

出生
1日に**3.33**人
(平成19年度)



死亡
1日に**5.08**人
(平成19年度)



転入
1日に**31.95**人
(平成19年度)



転出
1日に**27.34**人
(平成19年度)




世帯人口
1世帯に**1.96**人
(平成20年度)



データで見るといこう - 2009年 -


予算
1人あたり**532,672**円
(平成21年度)



納税見込額
1人あたり**93,436**円
(平成21年度)



公園面積
1人あたり**4.67**m²
(平成20年度)



ごみ排出量
1日に**152.6**トン
(平成19年度)




水道使用量
1日に**77,359**m³
(平成19年度)




面積・人口


人口、世帯数 (H20.4.1現在)



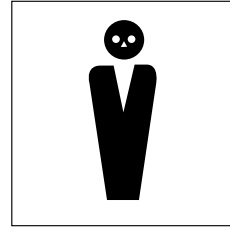
面積
10.08km²




世帯数
88,838世帯



総人口
163,635人

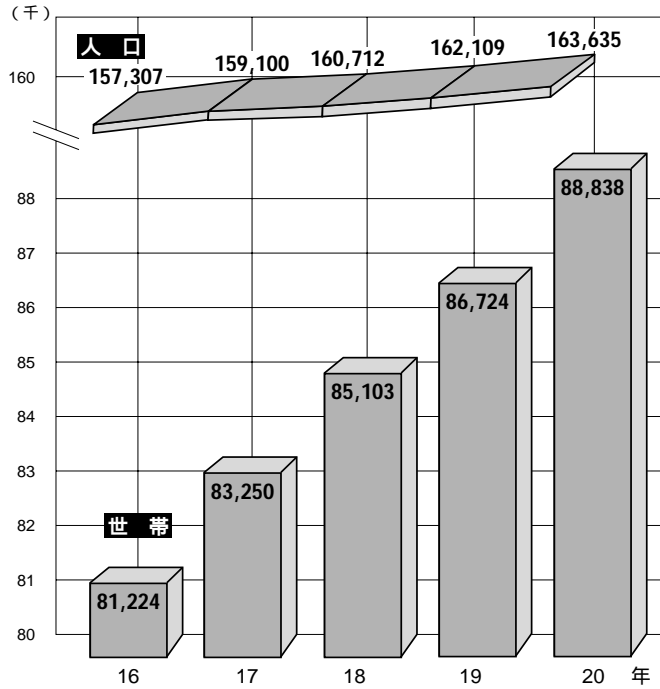


男
83,313人

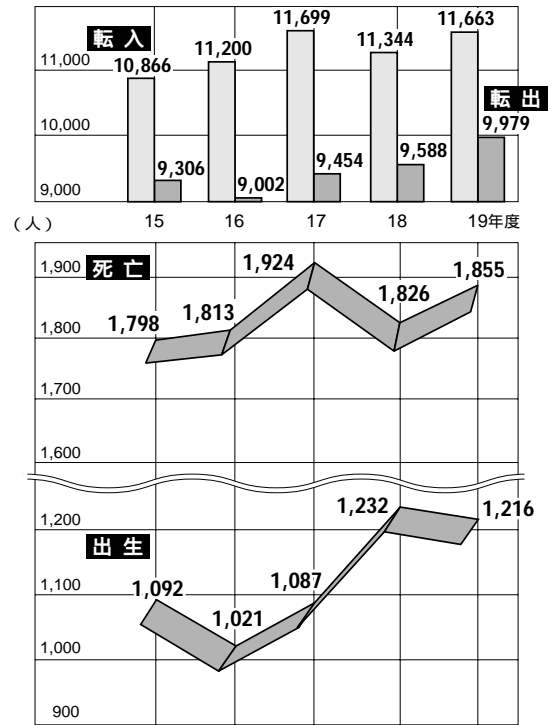


女
80,322人

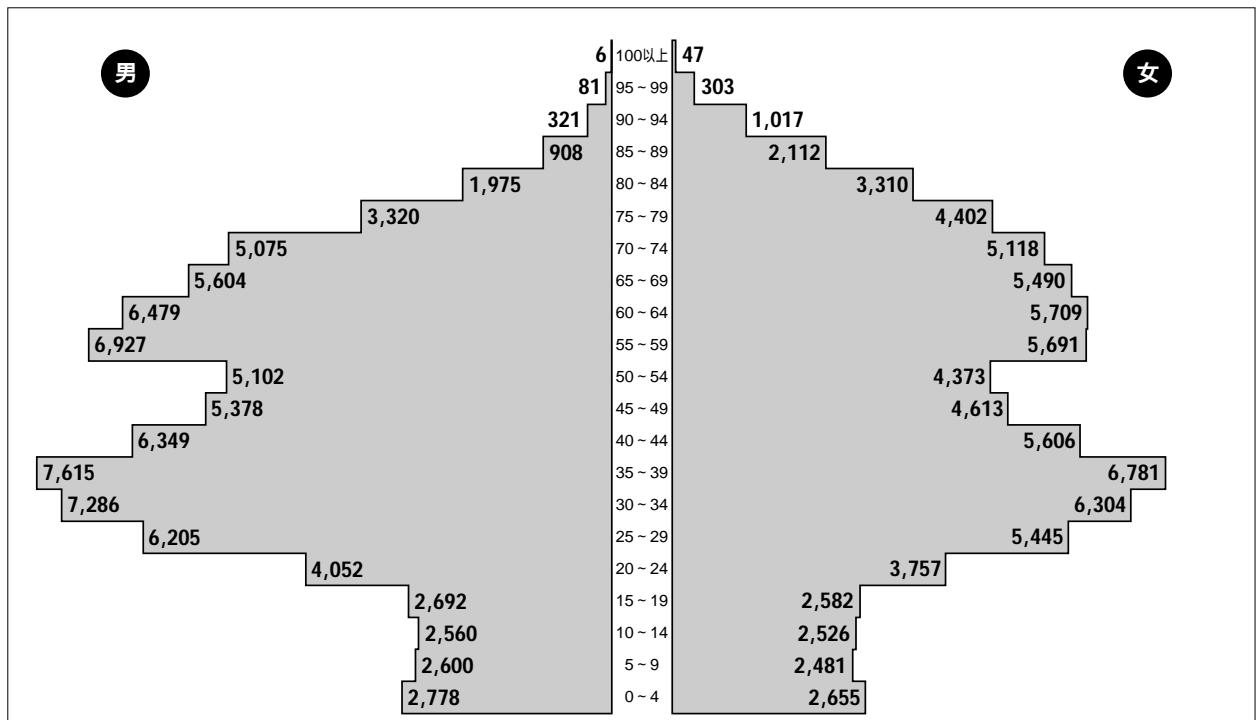
人口、世帯数の年次別推移 (各年4月1日現在)



転入・転出、出生・死亡の年次別推移

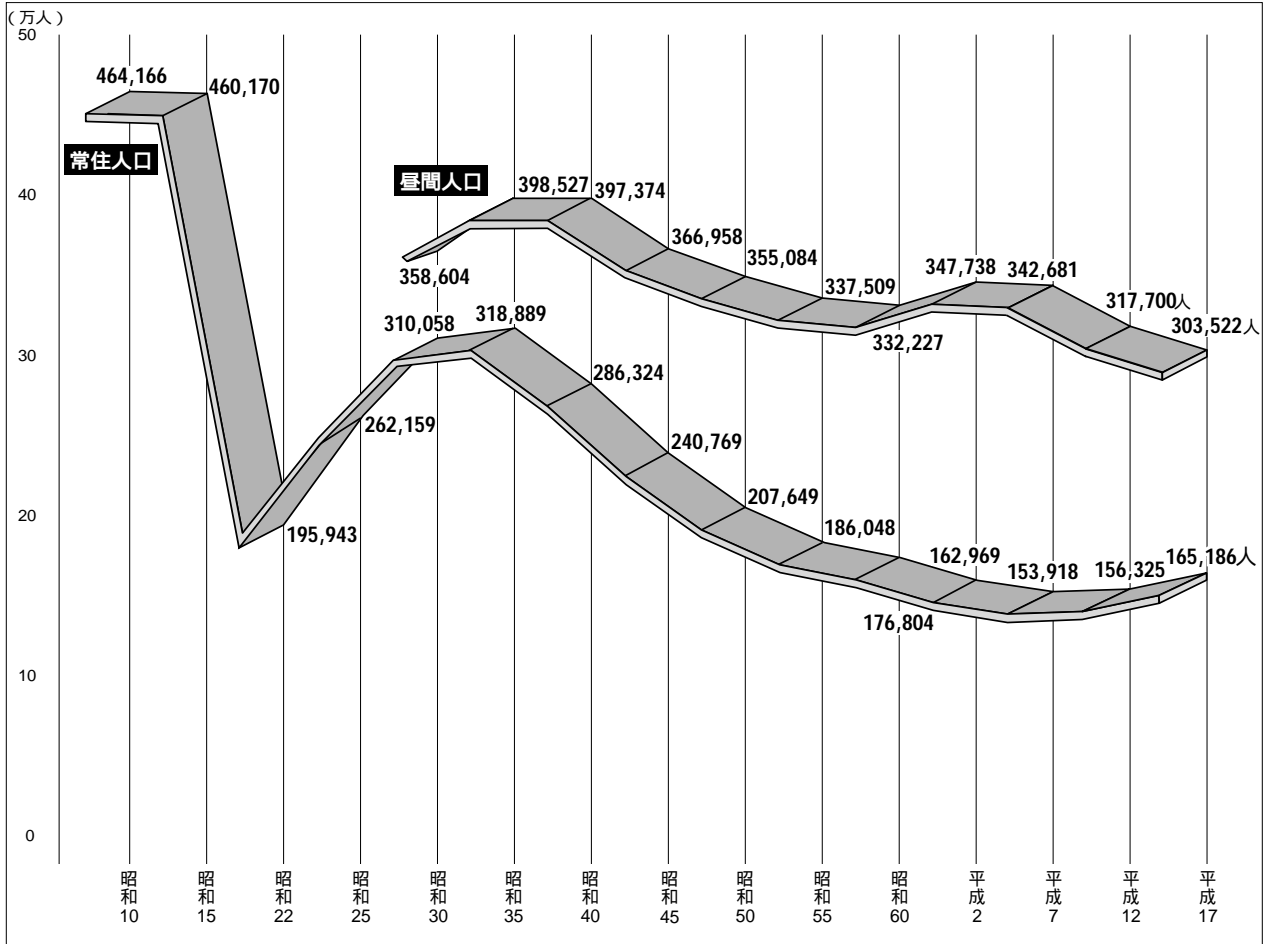


年齢別人口構成 (H20.4.1現在)

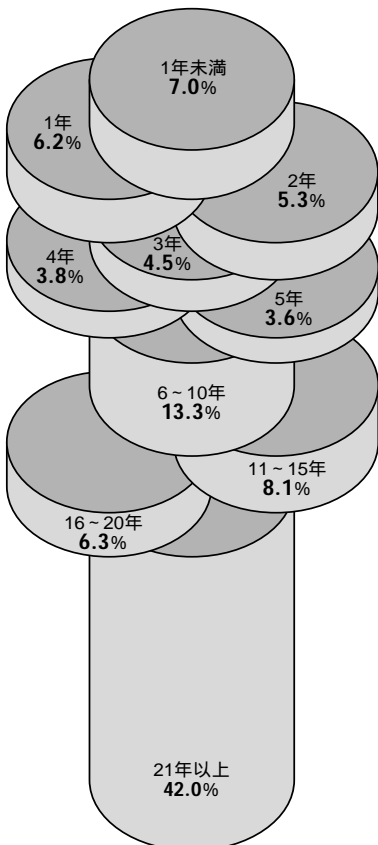


(人) 8000 7000 6000 5000 4000 3000 2000 1000 1000 2000 3000 4000 5000 6000 7000 8000 (人)

人口推移 (各年国勢調査)



住民期間構成比 (H20.4.1現在)



外国人登録 (各年3月31日現在)

(人)

		年				
		16	17	18	19	20
登録人口	男	4,655	4,662	4,898	5,113	5,361
	女	5,373	5,260	5,288	5,590	5,798
	計	10,028	9,922	10,186	10,703	11,159

戸籍 (各年3月31日現在)

		年				
		16	17	18	19	20
本籍数		142,199	141,738	141,281	140,869	140,319
本籍人口数		333,377	330,005	326,366	323,307	320,096

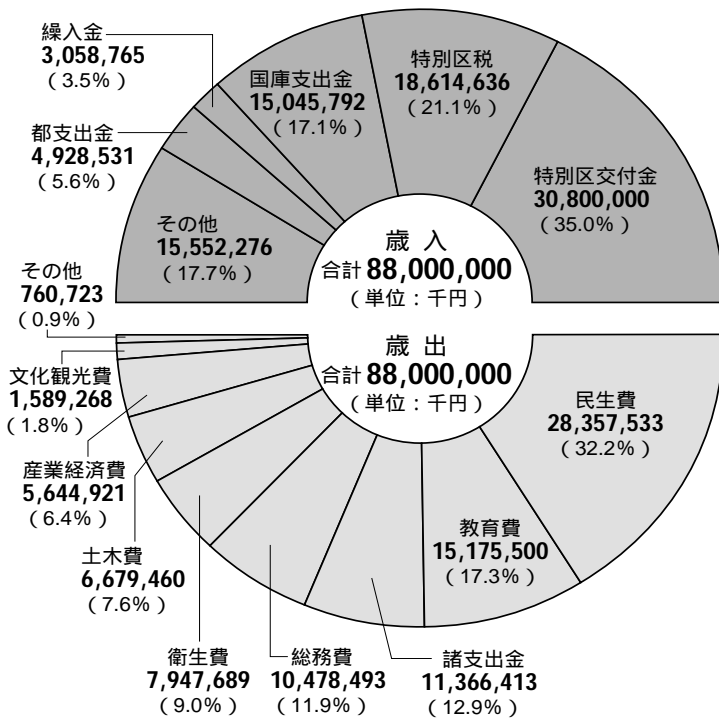
選挙人名簿登録者数 (各年3月2日現在)

(人)

		年				
		16	17	18	19	20
男		69,187	70,057	70,907	71,501	72,210
女		67,480	68,147	68,885	69,605	69,995
計		136,667	138,204	139,792	141,106	142,205

財政

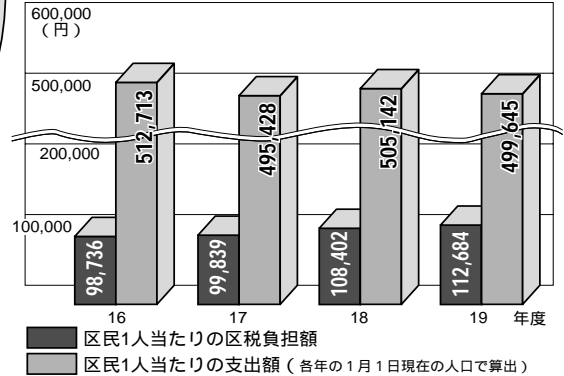
平成21年度一般会計当初予算



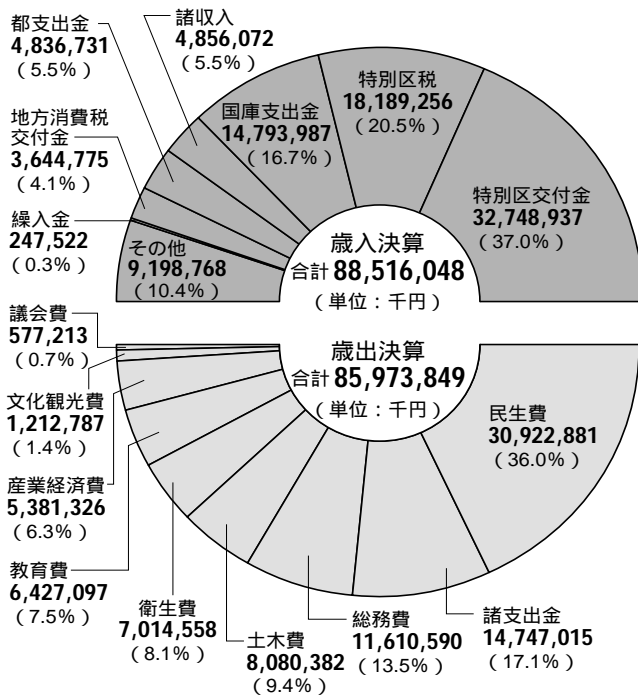
平成21年度特別会計当初予算(単位：千円)

会計	予算額
国民健康保険事業会計	22,428,000
老人保健医療会計	91,000
後期高齢者医療会計	3,490,000
介護保険会計	10,899,000
老人保健施設会計	149,908
病院施設会計	496,347
用地会計	4,000,003

行政サービスと区民負担状況の推移



平成19年度一般会計歳入歳出決算



平成19年度特別会計歳入歳出決算

	国民健康保険事業会計	老人保健医療会計
歳入歳出予算額	221億2,976万円	153億3,942万円
歳入決算額	220億9,197万円	144億623万円
収入率	99.8%	93.9%
歳出決算額	211億7,184万円	143億1,496万円
執行率	95.7%	93.3%

	介護保険会計	老人保健施設会計	病院施設会計
歳入歳出予算額	107億9,789万円	7億8,819万円	7億7,971万円
歳入決算額	106億1,498万円	8億3,746万円	7億7,596万円
収入率	98.3%	106.3%	99.5%
歳出決算額	101億3,847万円	7億6,778万円	7億7,596万円
執行率	93.9%	97.4%	99.5%

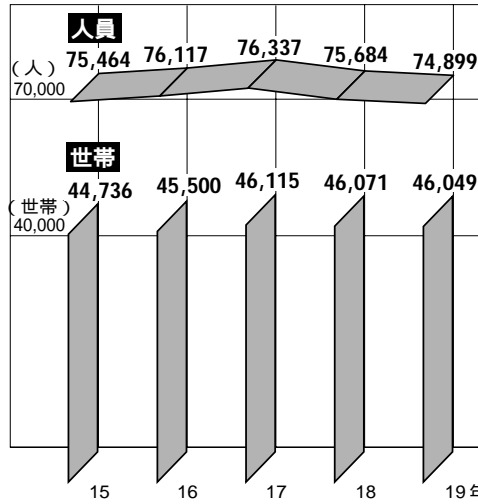
	用地会計
歳入歳出予算額	40億円
歳入決算額	0円
収入率	0%
歳出決算額	0円
執行率	0%

歳入のその他の内訳

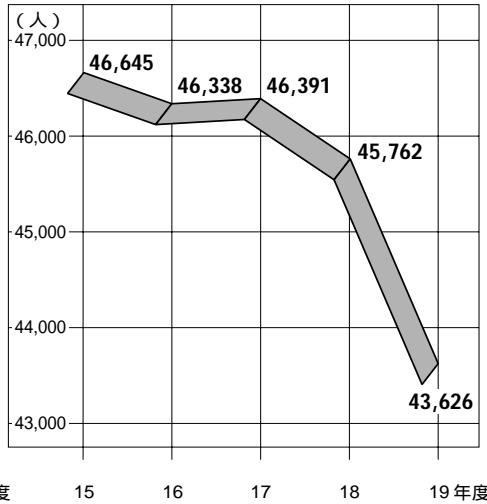
地方譲与税、利子割交付金、配当割交付金、株式等譲渡所得割交付金、自動車取得税交付金、地方特別交付金、交通安全対策特別交付金、分担金及び負担金、使用料及び手数料、財産収入、寄附金、繰越金

国民健康保険・年金・介護保険

国民健康保険加入世帯及び加入人員の推移(年間平均)



国民年金被保険者の推移(各年度末現在)



国民健康保険加入人員の内訳(平成19年度)

加入人員			
一般被保険者	退職被保険者等	老人保健該当者	計
55,196	6,513	13,190	74,899

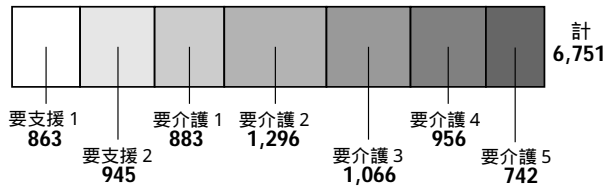
国民健康保険1人当たりの保険料と医療費(各年度末現在)(円)

	17	18	19
保険料	83,840	86,093	86,888
医療費	369,036	362,280	377,513

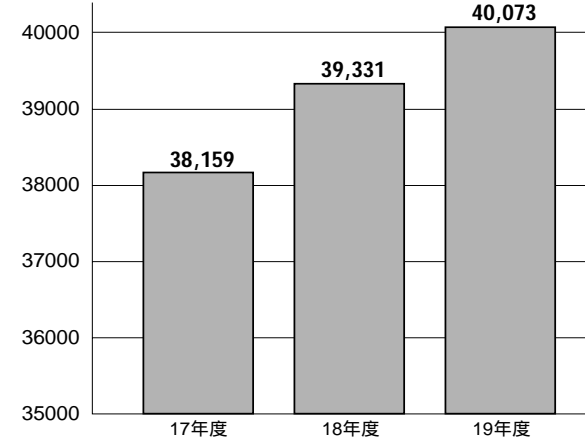
人口と国民年金(各年度末実績とし、人口はH20.4.1現在)

人口 (A)(人)	拠出年金被保険者数 (B)(人)	国民年金加入率 (B)/(A)(%)	拠出年金等受給権者数 (C)(人)	拠出年金等受給率 (C)/(A)(%)	老齢福祉年金受給権者数 (D)(人)	老齢福祉年金受給率 (D)/(A)(%)
163,635	43,626	26.7	35,977	22.0	25	0.0

要介護度別認定者数(H20.3.31現在)

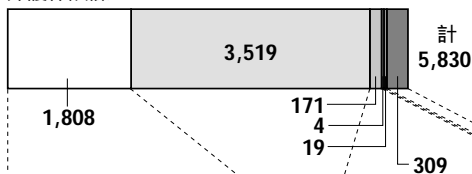


介護保険第1号被保険者数(各年度3月31日現在)

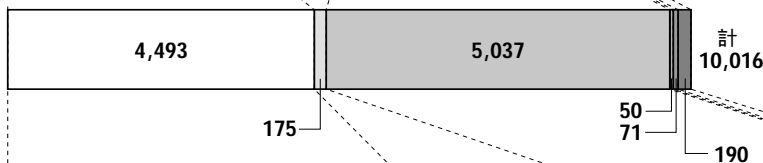


介護保険相談件数(平成19年度)

(ア) 介護保険課



(イ) 地域包括支援センター




(ア) 介護保険課 + (イ) 地域包括支援センター

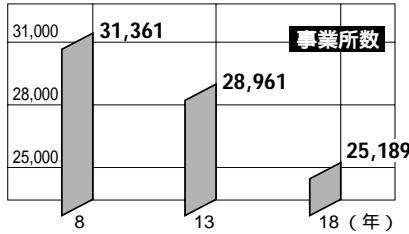



産業・観光・文化


事業所数と従業者数



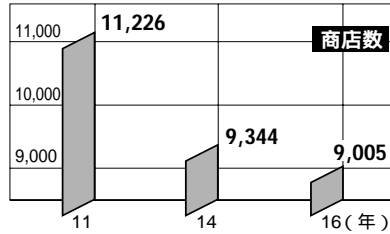

事業所数 (H18.10.1現在) **25,189**
 従業者数 (H18.10.1現在) **230,850**




商店数と従業者数



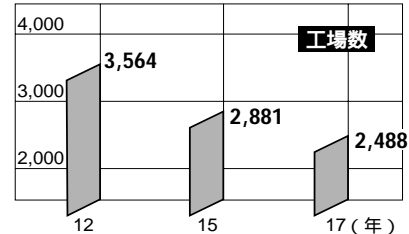

商店数 (H16.6.1現在) **9,005**
 従業者数 (H16.6.1現在) **78,299**



工場数と従業者数



工場数 (H17.12.31現在) **2,488**
 従業者数 (H17.12.31現在) **10,496**



業種別(産業中分類)工場数、従業者数、製造品出荷額等 (H17.12.31現在)

産業分類 (中分類)	工場数		従業者数		製造品出荷額等		1工場当り 製造品出荷額等 (万円)	1従業者当り 製造品出荷額等 (万円)
	実数	構成比(%)	実数(人)	構成比(%)	金額(万円)	構成比(%)		
総計	2,488	100.0	10,496	100.0	14,020,858	100.0	5,635	1,336
食料品	80	3.2	569	5.4	654,900	4.7	8,186	1,151
飲料・飼料	4	0.2	16	0.2	8,503	0.1	2,126	531
繊維工業	22	0.9	87	0.8	83,843	0.6	3,811	964
衣服・その他	168	6.8	621	5.9	644,363	4.6	3,835	1,038
木材・木製品	51	2.0	140	1.3	91,554	0.7	1,795	654
家具・装備品	91	3.7	305	2.9	362,347	2.6	3,982	1,188
紙・紙加工品	187	7.5	811	7.7	1,415,381	10.1	7,569	1,745
印刷・同関連業	447	18.0	2,280	21.7	3,215,342	22.9	7,193	1,410
化学工業	9	0.4	48	0.5	80,332	0.6	8,926	1,674
石油・石炭	-	-	-	-	-	-	-	-
プラスチック製品	64	2.6	214	2.0	172,132	1.2	2,690	804
ゴム製品	70	2.8	269	2.6	277,807	2.0	3,969	1,033
皮革・同製品	584	23.5	2,320	22.1	4,159,173	29.7	7,122	1,793
窯業・土石	27	1.1	127	1.2	185,642	1.3	6,876	1,462
鉄鋼業	5	0.2	12	0.1	6,373	0.0	1,275	531
非鉄金属	22	0.9	65	0.6	73,618	0.5	3,346	1,133
金属製品	222	8.9	735	7.0	518,047	3.7	2,334	705
一般機械	45	1.8	231	2.2	193,872	1.4	4,308	839
電気機械	11	0.4	40	0.4	47,302	0.3	4,300	1,183
情報通信機械	3	0.1	19	0.2	x	x	x	x
電子・デバイス	2	0.1	3	0.0	x	x	x	x
輸送用機械	9	0.4	59	0.6	73,309	0.5	8,145	1,243
精密機械	29	1.2	103	1.0	131,863	0.9	4,547	1,280
その他製品	336	13.5	1,422	13.5	1,586,779	11.3	4,723	1,116

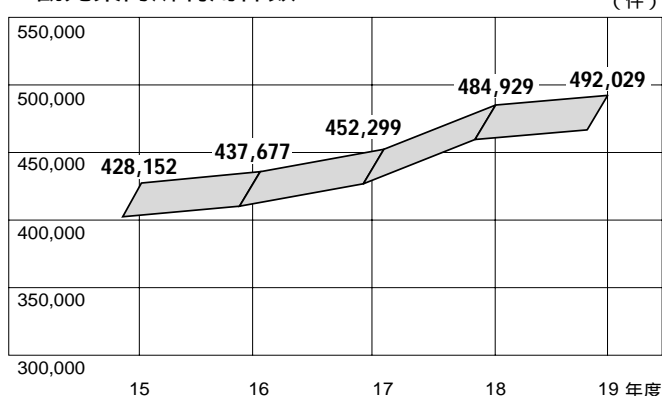
商工相談窓口相談件数（年度別件数）

年度	事業会計関係	経営管理関係	開業・開店関係	その他・巡回相談	計
16	55	84	276	10	425
17	63	132	323	48	566
18	52	142	441	15	650
19	31	150	464	12	657

中小企業融資業種別実績（平成19年1月～12月）

融資制度	業種別	19年			
		申込状況		融資状況	
		件数	金額(千円)	件数	金額(千円)
長期事業資金 (返済条件付資金を含む)	製造業	476	6,719,010	446	5,874,800
	卸小売業	804	11,043,830	756	9,708,240
	サービス業	271	3,587,590	259	3,058,190
	小計	1,551	21,350,430	1,461	18,641,230
小規模企業小口資金 (返済条件付、企業活性化、年末・夏季特別資金を含む)	製造業	1,181	4,980,080	1,132	4,606,240
	卸小売業	1,578	7,356,370	1,513	6,809,200
	サービス業	949	3,927,880	855	3,266,160
	小計	3,708	16,264,330	3,500	14,681,600
環境改善資金	製造業	4	10,580	4	10,580
	卸小売業	1	3,000	1	3,000
	サービス業	1	9,800	1	9,800
	小計	6	23,380	6	23,380
倒産関連防止資金	製造業	0	0	0	0
	卸小売業	1	7,500	1	7,500
	サービス業	0	0	0	0
	小計	1	7,500	1	7,500
I T 資金 (H19年3月31日で終了)	製造業	1	2,000	1	2,000
	卸小売業	0	0	0	0
	サービス業	1	2,000	1	2,000
	小計	2	4,000	2	4,000
団体資金	製造業	0	0	0	0
	卸小売業	0	0	0	0
	サービス業	0	0	0	0
	小計	0	0	0	0
開業支援資金	製造業	19	123,000	14	93,000
	卸小売業	41	341,720	36	298,520
	サービス業	52	371,900	40	273,000
	小計	112	836,620	90	664,520
事業転換・多角化資金	製造業	3	49,000	4	50,000
	卸小売業	4	46,000	2	25,000
	サービス業	2	29,000	3	21,200
	小計	9	124,000	9	96,200
商店街共同施設 設置資金	製造業	0	0	0	0
	卸小売業	0	0	0	0
	サービス業	0	0	0	0
	小計	0	0	0	0
借換特別資金	製造業	3	42,700	3	42,700
	卸小売業	7	77,320	6	74,920
	サービス業	0	0	0	0
	小計	10	120,020	9	117,620
合 計		5,399	38,730,280	5,078	34,236,050

観光案内所利用件数



文化活動状況（平成19年度）

（参加延人数）

文化祭 6,040人	美術展 171点(出品数)	文化財講座 94人
台東新能 1,100人	下町風俗資料館特別展 16,500人	

文化施設の利用状況(平成19年度)(人数)

一葉記念館	27,553	
下町風俗資料館	一般	52,919
	学生	12,775
	計	65,694
朝倉彫塑館	43,622	
旧東京音楽学校奏楽堂	33,266	
書道博物館	15,108	

まちづくり・環境

用途地域 (H20.4.1現在) (単位: ha)

種類	面積
第1種低層住居専用地域	0
第2種低層住居専用地域	0
第1種中高層住居専用地域	114.1
第2種中高層住居専用地域	3.8
第1種住居地域	79.8
第2種住居地域	3.1
準住居地域	0
近隣商業地域	95.5
商業地域	670.7
準工業地域	8.3
工業地域	0
工業専用地域	0
計	975.3

歩道設置

年度	17	18	19	総延長
歩道設置路線延長(m)	290	362	250	48,759
歩道のべ延長(m)	580	724	500	87,047

街路灯等

(基)

年度	17	18	19
私道防犯灯設置助成	31	37	40
民有灯補助	2,339	2,319	2,291
街路灯新設改修	328	383	375

道路・橋りょう・歩道橋 (H20.4.1現在)

所管別	道 路		橋りょう数	歩道橋数
	延長(m)	面積(m ²)		
区 道	228,837	1,784,655	3	3
都 道	21,305	546,284	7	9
国 道	6,548	251,841	1	6

(注) 都道・国道はH19.4.1現在

台東区循環バスめぐりんの利用状況

年度	乗車人数(人)			
	北めぐりん	南めぐりん	東西めぐりん	合計
17	375,654	317,740	-	693,394
18	422,432	358,258	398,804	1,179,494
19	435,915	361,339	488,745	1,285,999

集団回収実績 (平成19年度)

回収品目及び回収量 kg	紙 類	5,764,170
	布 類	20,582
	金属類	43,362
	びん類	4,876
	その他	174
	計	5,833,165

拠点回収実績 (平成19年度)

回収品目	拠 点 数	回 収 量 kg	
缶	36	5,447	
	内訳	スチール18	4,027
		アルミ18	1,420
紙パック	30	4,980	
乾電池	38	11,142	
ペットボトル	164	98,200	
廃食油	23	6,381	
古 布	15	18,540	
ビデオ類	15	6,990	
合 計		151,680	

古布、ビデオテープ類は平成19年10月から開始

分別回収実績 (平成19年度)

回収品目(集積所回収)	回 収 量 kg	
缶	403,750	
内訳	スチール	383,562
	アルミ	20,188
びん	1,705,887	
内訳	生きびん	110,008
	カレット	1,595,879
ペットボトル	507,473	
トレイ・カップ	18,513	
合 計	2,635,623	

食品発泡トレイ・カップは平成19年10月から開始

放置自転車対策状況 (平成19年度)

区 域	移送警告(台)	移送(回数)	移送(台)	返還(台)	
指導整理 (放置禁止) 区内	鷺 谷	2,519	50	1,643	804
	御 徒 町	2,301	44	1,459	504
	浅 草 橋	1,200	23	757	313
	三ノ輪	2,841	62	1,758	781
	浅 草	3,598	44	2,324	1,080
	入 谷	1,704	39	1,068	475
	新御徒町	661	35	295	136
	蔵 前	741	23	438	197
	日暮里駅西口	231	36	124	53
	上 野	17,889	56	2,094	750
つくば浅草	3,039	24	487	95	
不忍池	78	2	12	4	
小 計	36,802	438	12,459	5,192	
指導整理 (放置禁止) 区域外	田原町	3,400	23	359	90
	稲荷町	2,229	23	172	54
区内全域	粗大ゴミ扱い	7,351	83	3,338	0
総 合 計	49,782	567	16,328	5,336	

廃棄 4,480台 売却 6,725台 リサイクル 516台

公園数及び面積 (H20.4.1現在)

	箇所数	面 積	1園あたりの平均面積	
区立公園、運動公園	73	214,109.905m ²	2,933.01m ²	
公 園	49	191,680.144m ²	3,911.84m ²	
	児童遊園	23	6,534.761m ²	284.12m ²
	運動公園	1	15,895.00m ²	15,895.00m ²
国・都立公園	2	556,742.43m ²	278,371.22m ²	
計	75	770,852.335m ²	10,278.031m ²	

民間施設の緑化推進

年度	17	18	19
助 成 件 数 (件)	13	3	0
助成対象有効緑化面積(m ²)	166.0	29.7	0

〔屋上・壁面〕

年度	17	18	19
助 成 件 数 (件)	14	10	6
助成対象有効緑化面積(m ²)	445.38	248.43	170.35

良好な住環境の整備実績 (単位：戸)

年度	17	18	19
住まいの共同化と安心建替え支援制度	26	36	12

ファミリー世帯の定住支援実績

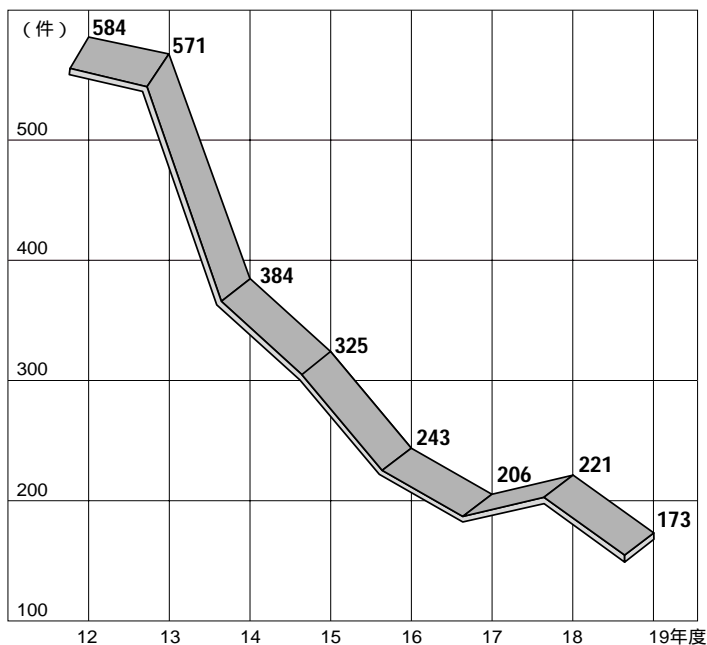
(単位：件)

年度	17	18	19
マイホーム取得支援	250	300	219
ファミリー世帯家賃支援	122	132	146

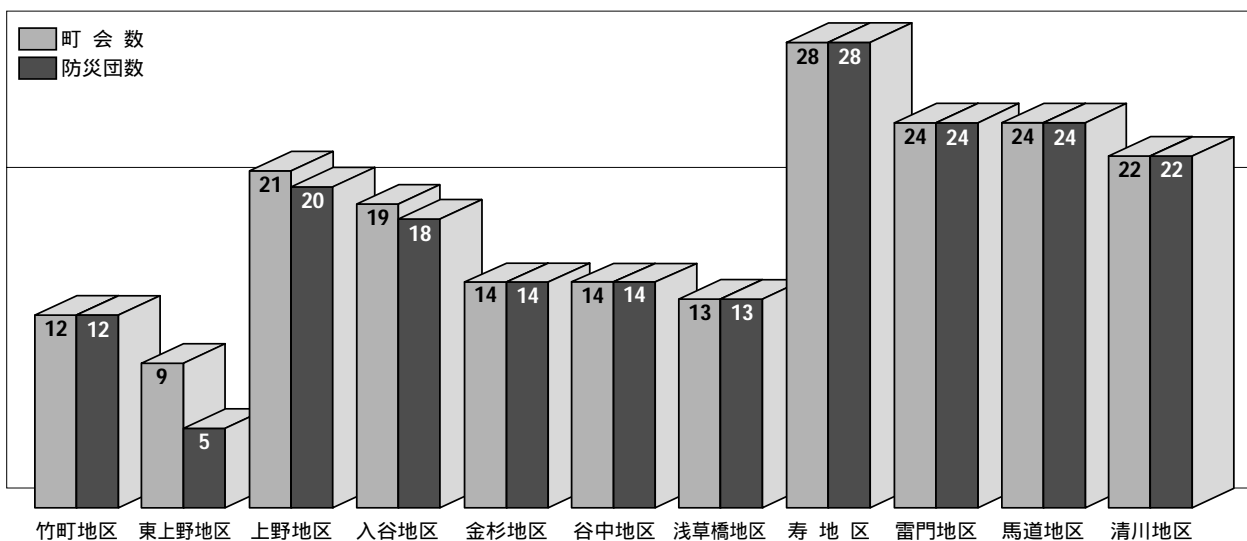
住宅修繕融資あっせん状況

年度	17	18	19
件数	6	4	3
あっせん額(万円)	1,404	1,013	900

建築確認申請件数

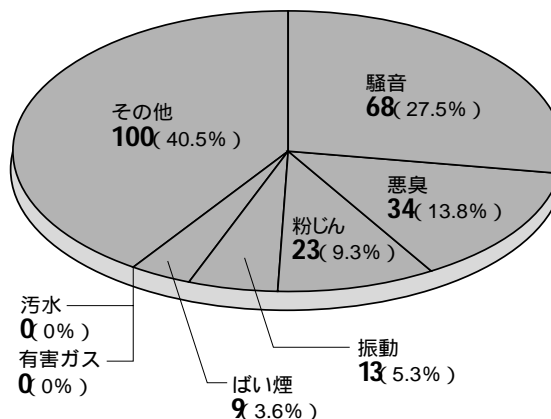
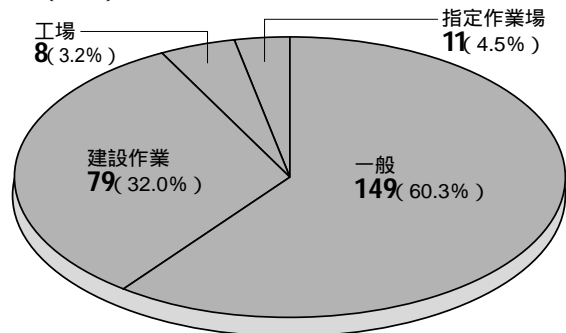


地区別自主防災組織数 (H20.4.1現在)



公害に関する苦情 (平成19年度)

件数 (割合)



生涯学習

社会教育施設利用状況(平成19年度)

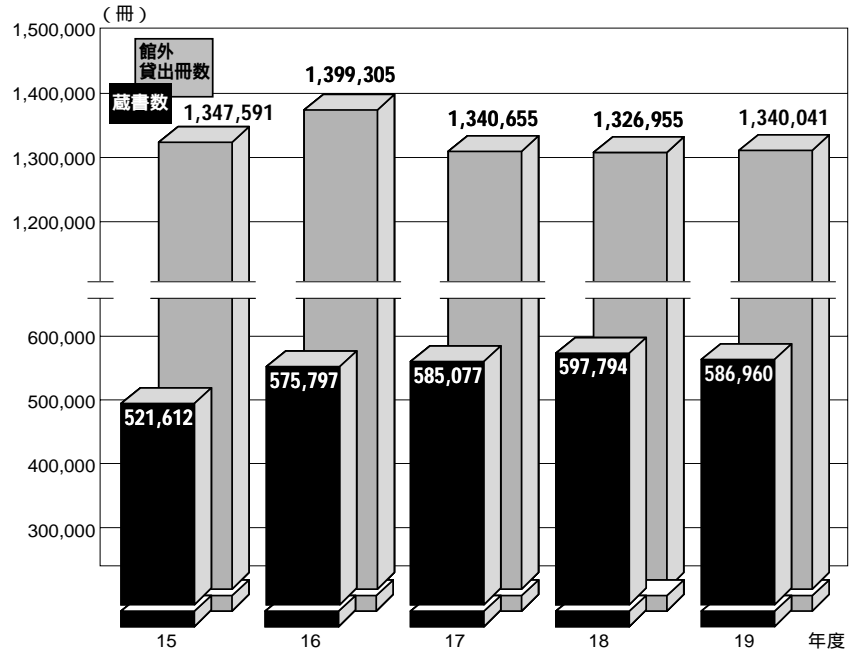
施設名		利用人数(人)
社会教育センター	一般	25,294
	教育委員会	6,030
	計	31,324
小島社会教育館	一般	18,929
	教育委員会	3,620
	計	22,549
千束社会教育館	一般	14,106
	教育委員会	1,790
	計	15,896
根岸社会教育館	一般	20,739
	教育委員会	6,640
	計	27,379
今戸社会教育館	一般	11,069
	教育委員会	2,220
	計	13,289
台東区自然の村		2,438
生涯学習センター		349,238

社会教育活動(平成19年度)

(入場者数)

学校開放 517,748人	ジュニアオーケストラ 3,225人	上野の森ジュニア合唱団 2,469人
台東第九公演 1,020人		

図書館、蔵書数、館外貸出冊数の推移(各年度末現在)

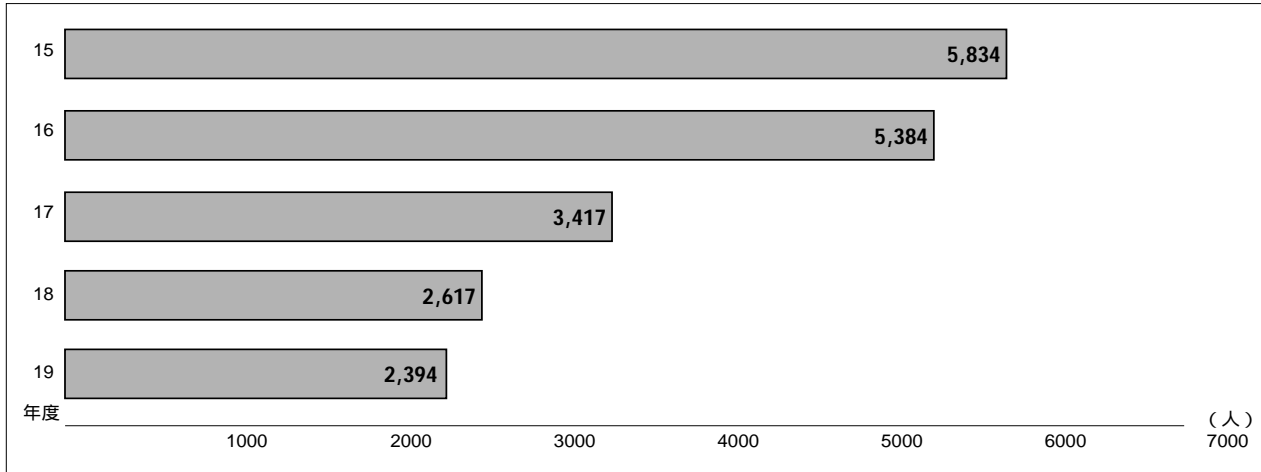


区立図書館の蔵書数と入館者数

中央図書館はH13.9.26、旧台東図書館から移転開館
 くらまえオレンジ図書館は、H17.7.16開館
 すこやかとしょじつは、H18.7.3開館
 東浅草なかよし図書館は、H19.10.6開館

館名	15		16		17		18		19	
	冊数	人数	冊数	人数	冊数	人数	冊数	人数	冊数	人数
中央図書館	306,050	1,169,336	350,660	1,171,908	358,803	1,126,563	374,279	1,113,418	374,576	1,098,542
浅草橋分室	36,706	123,478	39,482	115,561	41,316	113,815	40,190	104,579	36,307	112,526
根岸図書館	88,021	186,946	91,878	175,812	92,178	175,272	90,402	170,146	86,144	164,520
石浜図書館	102,072	117,458	106,251	111,826	104,217	104,116	99,797	103,463	93,575	105,586
くらまえオレンジ図書館	-	-	-	-	3,698	5,872	5,806	4,515	5,194	4,085
すこやかとしょじつ	-	-	-	-	-	-	3,387	4,924	3,861	8,393
東浅草なかよし図書館	-	-	-	-	-	-	-	-	3,998	4,296
合計	532,849	1,597,218	588,271	1,575,107	600,212	1,525,638	613,861	1,501,045	603,655	1,497,948

スポーツ教室利用状況



隅田公園体育施設利用状況 (平成19年度)

施設名	利用延人数
第1競技場	53,254
第2競技場	24,053
第1武道場	16,233
第2武道場	14,325
弓道場	6,769
トレーニング室	38,522
卓球場	13,177
相撲場	1,458
エアライフル場	1,086
会議室	6,782
小計	175,659
陸上競技場	38,114
少年野球場	9,432
野球場	54,829
庭球場	54,249
水泳場	58,213


柳北スポーツプラザ 利用状況 (平成19年度)

場所	利用延人数(人)
アリーナ	8,162
庭球場	3,079
プール	4,986

スポーツ活動の振興

年度	17	18	19
区民体育祭	9,947人 34種目	9,197人 34種目	9,760人 34種目
体力診断テスト	2回	32人 2回	43人 2回
ラジオ体操会	140か所(年中無休27)	140か所(年中無休27)	139か所(年中無休27)
「体育の日」記念事業	1,011人	1,162人	854人
姉妹区提携スポーツ大会	575人	600人	645人
ジュニア駅伝大会			275人

スポーツ開放校利用状況 (平成19年度)



社会教育センター清島温水プール 利用状況


年度	利用延人数(人)
19	59,641

東京都立浅草高等学校温水プール区民開放

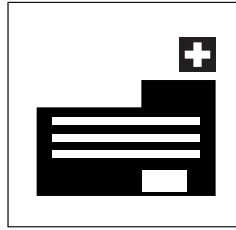
年度	利用延人数(人)	備考
19	1,041	4月1日～5月6日 12月1日～3月31日

健康

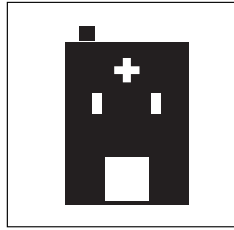
医療施設




総施設数
506



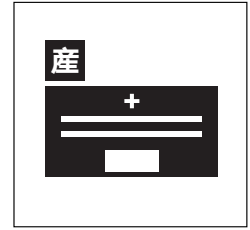
病院数 7
病床数 1,009



診療所数 251
病床数 191



歯科診療所数
248



助産所数 0
病床数 0

区民健診（循環器集団検診）

(人)

年度	15	16	17	18	19
受診者数	660	524	488	506	478

基本健康診査

(人)

年度	対象者数	受診者数			受診率
		一般	訪問	計	
16	41,762	27,159	78	27,247	65.2
17	42,325	28,006	116	28,122	66.4
18	34,110	28,636	93	28,729	84.2
19	34,327	29,393	117	29,510	86.0

対象者数 = 40歳以上の総人口 × 健康診査対象人口率 人口対象率：35.1%（平成18年度変更）

骨密度測定

(人)

年度	17			18			19		
	男	女	計	男	女	計	男	女	計
受診者	27	347	374	48	375	423	42	385	427
要指導者	4	135	139	11	165	176	1	153	154
要精密者	1	90	91	0	97	97	0	76	76

エイズ対策

(人)

年度	16	17	18	19
来所相談	362	258	751	954
抗体検査	196	188	540	669
電話相談	10	33	54	87

(注) 抗体検査は来所相談の再掲

各種がん検診（平成19年度）

(人)

胃がん	受診者数	1,209
	要精密者	191
	精密受診者	163
大腸がん	受診者数	1,335
	要精密者	91
	精密受診者	67
子宮がん	頸部 受診者数	1,633
	頸部 要精密者	17
	体部 受診者数	177
	体部 要精密者	2
乳がん	視触診 受診者数	1,150
	視触診 要精密者	64
	マンモ併用 受診者数	1,001
	マンモ併用 要精密者	54
肺がん	精密受診者	37
	X線受診者	459
	喀痰細胞検査	-
	要精密者	52
喉頭がん	精密受診者	45
	受診者	-
	要精密者	-

予防接種件数

(人)

年度	17	18	19	
DPT三種混合(ジフテリア・百日せき・破傷風)	3,526	3,749	3,994	
DTⅡ期二種混合(ジフテリア・破傷風)	377	378	454	
ポリオ	2,065	2,102	2,287	
MR(麻しん風しん混合)	-	1,434	1,690	
麻しん	934	6	5	
風しん	1,566	52	15	
日本脳炎	799	23	94	
インフルエンザ	17,002	16,006	17,765	
定期外	麻しん風しん混合	-	17	138
	麻しん	-	3	32
	風しん	-	51	9
	小児インフルエンザ	-	-	12,717

小児インフルエンザは、平成19年10月より実施

乳幼児健診

(人)

年度	17	18	19	
3～4か月児	1,088	1,177	1,247	
6か月児(委託)	962	1,012	1,089	
9か月児(委託)	934	955	1,061	
1歳6か月児	内科(委託)	953	922	1,025
	歯科検診	920	904	961
	心理判定	107	112	172
3歳児	内科	910	944	979
	歯科検診	906	940	973
	心理判定	141	167	202

定期結核健康診断

(人)

年度	17	18	19	
乳児結核検診	ツベルクリン	-	-	-
	B C G	1,071	1,133	1,220
区民健診	受診者数	-	-	-
基本健康診査(40歳以上)	受診者数	19,238(65歳以上)	18,499(65歳以上)	18,164(65歳以上)

(注) 17年度よりBCG直接接種(ツ反廃止)・定期結核健診の範囲の変更

休日診療受診者数

(単位：件)

年度	15	16	17	18	19
昼間診療 (午前9時～午後5時)	2,392	1,243	1,353	1,471	1,410
準夜間診療 (午後5時～午後10時)	336	267	317	244	254

(注) 下谷・浅草各医師会が実施。昼間：輪番制4施設⇒2施設(平成15年11月から) 準夜間：2施設

公害健康被害の補償等に関する法律 による認定状況

(平成19年度末現在)

更新申請件数(件)	147
審査会開催数(回)	12
認定患者数(人)	468

認定患者数の内訳(人)

慢性気管支炎	13
気管支ぜん息	455
ぜん息性気管支炎	0
肺気しゅ	0
計	468

台東区準夜間・休日こどもクリニック

(単位：件)

年度	17	18	19
平日準夜間診療 (午後7時～午後10時)	1,652	1,694	1,412
休日昼間診療 (午前9時～午後5時)	2,373	2,194	1,902
休日準夜間診療 (午後5時～午後10時)	733	660	639

(注) 下谷・浅草各医師会が永寿総合病院内で実施。
17年4月から平日準夜間帯についても実施

千束健康増進センター利用状況

(人)

年 度	15		16		17		18		19	
	総数	月平均	総数	月平均	総数	月平均	総数	月平均	総数	月平均
健康度測定者	22	2	30	3	27	2	28	2	31	3
トレーニング室等延利用者	9,826	819	9,459	788	9,957	830	10,343	862	10,422	869

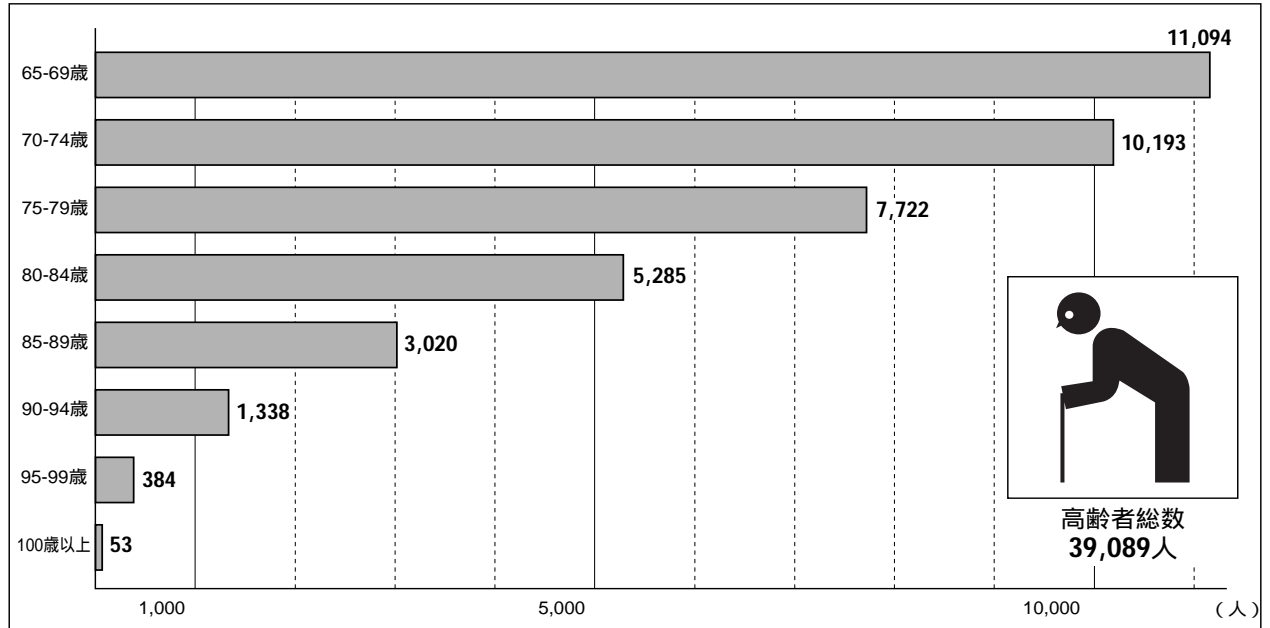
上野健康増進センター利用状況

(人)

年 度	15		16		17		18		19	
	総数	月平均	総数	月平均	総数	月平均	総数	月平均	総数	月平均
健康度測定者	115	10	108	9	98	8	95	8	96	8
トレーニング室等延利用者	23,563	1,964	25,267	2,106	25,800	2,150	25,893	2,158	27,021	2,252

福祉(高齢者)

65歳以上の高齢者数 (H20.4.1現在)



高齢者総合相談窓口状況 (平成19年度)

(件)

老人ホーム入所	ホームヘルプ	介護指導	住宅改修	日常生活用具	紙おむつ支給	老人福祉電話	その他給付	介護保険制度	関係機関紹介	その他	計
1,371	69	66	759	513	2,263	82	454	981	722	1,604	8,884

養護老人ホーム入所者総数 (各年度末現在) (人)

年度	養護老人ホーム
15	349
16	334
17	325
18	331
19	344

区立特別養護老人ホーム要介護度別入所者状況 (H20.3.31現在)

	浅草	谷中	三ノ輪	蔵前	台東	合計
要支援1	1	0	0	0	0	1
要支援2	0	0	1	0	0	1
要介護1	3	0	2	1	0	6
要介護2	6	2	5	1	1	15
要介護3	14	11	12	5	9	51
要介護4	30	20	18	16	18	102
要介護5	26	17	24	26	21	114
合計	80	50	62	49	49	290

老人ホーム入所相談状況 (平成19年度)

相談件数	相談内容	施設入所			
		養護老人ホーム	特別養護老人ホーム	軽費老人ホーム	有料老人ホーム
1,371		25	1,211	13	122

友愛訪問員委嘱状況

(人)

年度	15	16	17	18	19
訪問員数	104	106	105	110	112
対象者数	143	150	148	152	148

(注) 相談件数は高齢者総合相談窓口で受けた数

老人クラブ (各年度末現在)

年度	15	16	17	18	19
クラブ数	133	134	131	132	131
クラブ会員数(人)	9,274	9,157	8,932	8,788	8,546
1クラブ平均会員数(人)	70	68	68	67	65

高齢者在宅サービスセンター要介護度別利用者状況

(H20.3.31現在)

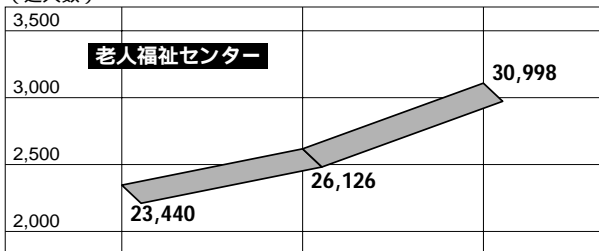
	あさくさ		うえの	やなか	みのわ		くらまえ	まつがや	いけのはた	たなか	たいとう		合計
	(一般)	(認知症)			(一般)	(認知症)					(一般)	(認知症)	
要支援1	8	0	11	3	13	0	3	12	5	9	2	0	66
要支援2	16	0	15	18	20	0	10	19	6	12	10	0	126
要介護1	23	0	18	19	19	0	11	23	8	15	17	1	154
要介護2	37	2	27	26	40	2	19	19	12	7	24	3	218
要介護3	29	8	10	20	20	7	19	17	5	1	16	9	161
要介護4	17	10	7	11	9	11	8	10	3	1	17	4	108
要介護5	1	3	2	10	3	6	3	5	0	0	4	4	41
計	131	23	90	107	124	26	73	105	39	45	90	21	874

老人福祉施設利用状況


(延人数)

施設名	17	18	19
老人福祉センター	23,440	26,126	30,998
入谷老人福祉館	26,462	25,282	24,764
今戸老人福祉館	33,656	33,683	35,560
三筋老人福祉館	27,036	26,435	31,288
計	110,594	111,526	122,610


(延人数)



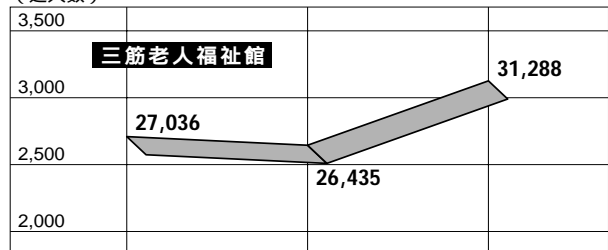
(延人数)



(延人数)



(延人数)

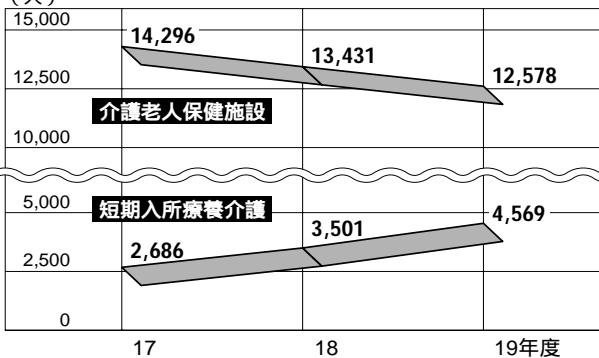


老人保健施設利用状況

(人)

施設名	17	18	19
介護老人保健施設	14,296	13,431	12,578
短期入所療養介護	2,686	3,501	4,569
介護予防短期入所療養介護	-	-	25
総数	16,982	16,932	17,172

(人)

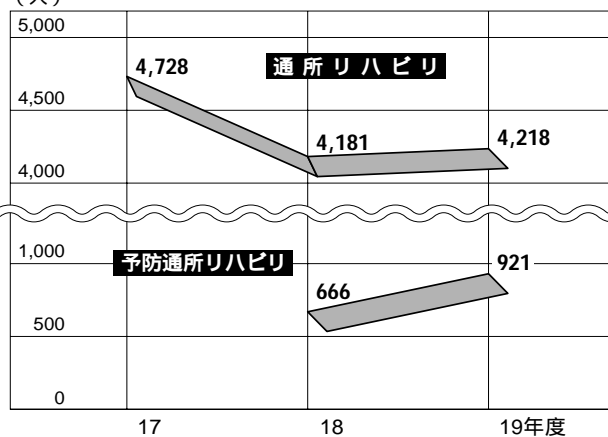


通所リハビリテーション利用状況

(人)

施設名	17	18	19
通所リハビリ	4,728	4,181	4,218
予防通所リハビリ	-	666	921

(人)



福祉(障害者)

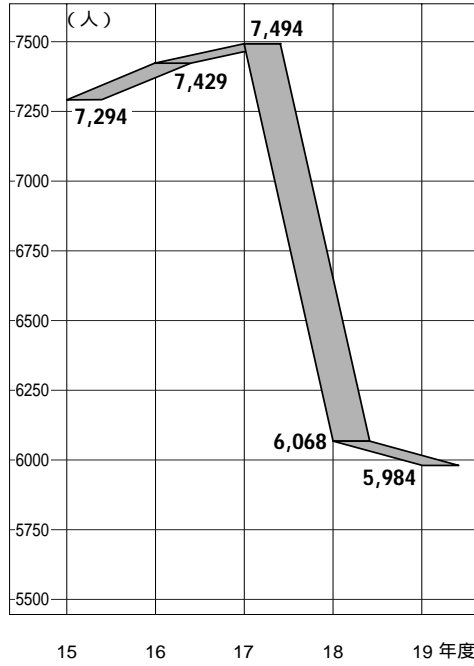
障害者



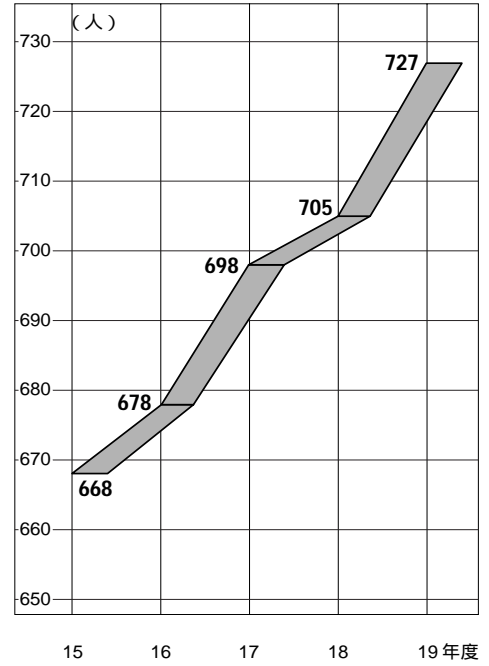
(H20.3.31現在)

身体障害者数
5,984人
知的障害者数
727人

身体障害者数の推移 (各年度末現在)



知的障害者数の推移 (各年度末現在)



身体障害者手帳交付台帳登録状況(登録台帳から)(H20.3.31現在) (人)

視覚障害	聴覚・平衡機能障害	音声・言語機能障害	肢体不自由	内部障害	計
496	493	90	3,135	1,770	5,984

心身障害者福祉タクシー利用状況 (人)

年度	受給者数
15	2,383
16	2,398
17	2,429
18	2,502
19	2,527

知的障害者名簿登録状況(登録台帳から)(H20.3.31現在) (人)

障害程度(度数)				計
最重度(1度)	重度(2度)	中度(3度)	軽度(4度)	
30	173	240	284	727

リフト付タクシー利用状況 (人)

年度	使用枚数
15	1,693
16	1,959
17	1,542
18	1,134
19	1,081

松が谷福祉会館通所訓練(受者)の利用状況(平成19年度) (人)

幼児部門	成人部門	機能回復訓練部門				計
		理学療法	作業療法	言語療法	小計	
4,152	13,169	1,523	613	486	2,622	19,943

身体障害者更生援護相談(平成19年度)

及相 び談 措指 置導	身体 障害 者手 帳	更 生 医 療	補 装 具	職 業	施 設 入 所	医 療 ・ 保 健	生 活	都 営 無 料 乗 車 券	そ の 他	合 計
件数	1,295	206	375	100	150	42	57	1,166	610	4,001

知的障害者相談(平成19年度)

相 談 内 容	施 設		職 親 委 託	職 業	医 療 ・ 保 健	生 活	教 育	そ の 他	合 計
	援 護	そ の 他							
件数	793	842	0	191	46	341	216	740	3,169

福祉(生活保護)

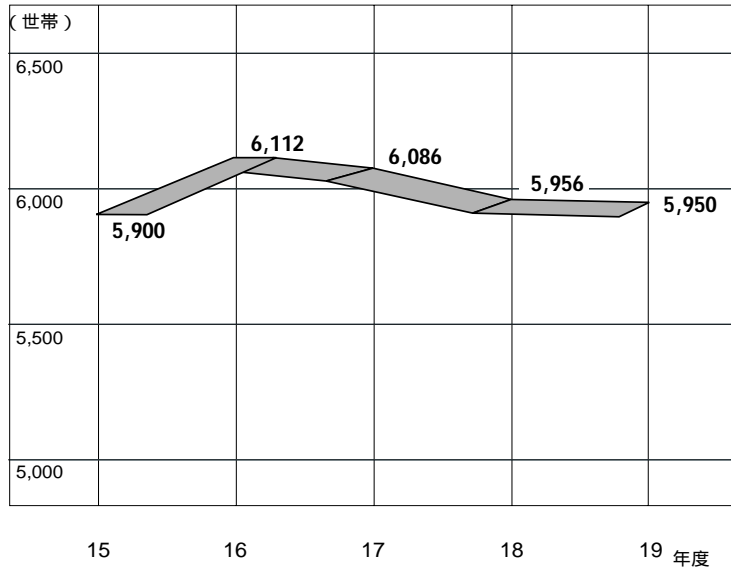
生活保護



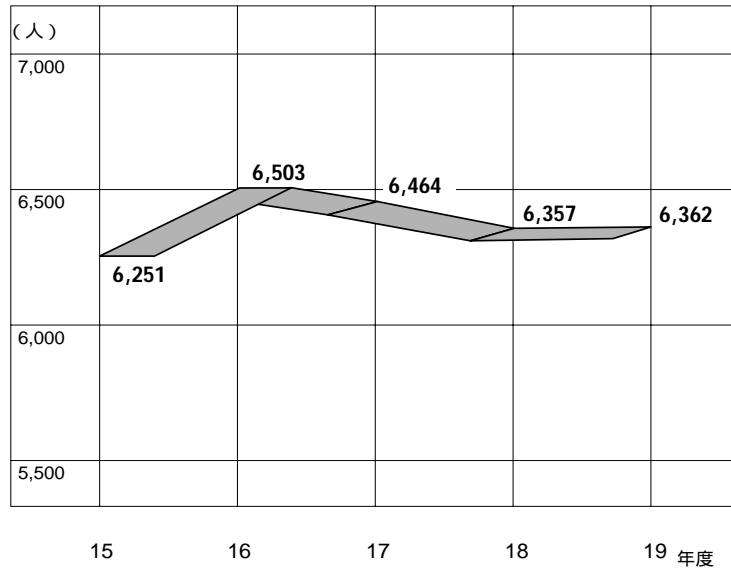
(平成19年度月平均)

被保護世帯数
5,950世帯
被保護人員数
6,362人

被保護世帯数の推移



被保護人員数の推移



扶助種類別被保護世帯人員 (平成19年度月平均)

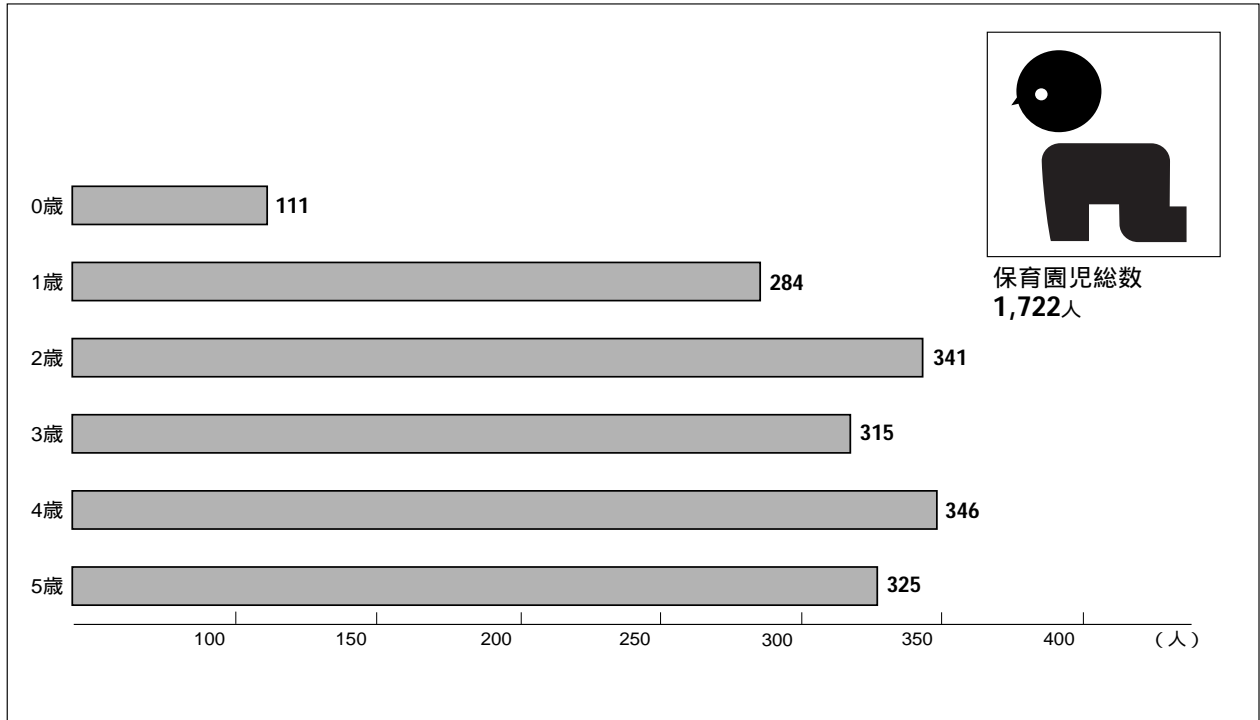
総数		生活		住宅		教育		介護		医療		出産	生業	葬祭
世帯	人員	世帯	人員	世帯	人員	世帯	人員	世帯	人員	世帯	人員	人員	人員	人員
5,950	6,362	4,850	5,239	4,256	4,604	58	73	488	496	4,890	5,150	7	72	359

被保護世帯 (平成19年度月平均)

被保護世帯総数		山谷地域		住所不定		その他の地域	
実数	構成比	実数	構成比	実数	構成比	実数	構成比
5,950	100.0	2,167	36.4	1,279	21.5	2,504	42.1

子育て

保育園児数 (H20.4.1現在)



母子福祉資金の貸付状況 (平成19年度)

事業開始	事業継続	修学	就学支度	修業	就職支度	住宅	転宅	医療介護	技能習得	生活	結婚	児童扶養	特別児童扶養	合計 (件計)	貸付総額 (千円)
0	0	34	9	0	0	0	1	0	1	1	0	0	0	46	20,893

母子相談 (平成19年度)

生活一般					児童		生活援護		その他	合計 (件計)
住宅	医療	家庭紛争	就職	その他	養育	その他	生活保護	その他		
33	34	55	3	2	8	24	57	1	0	217

子ども医療費助成状況

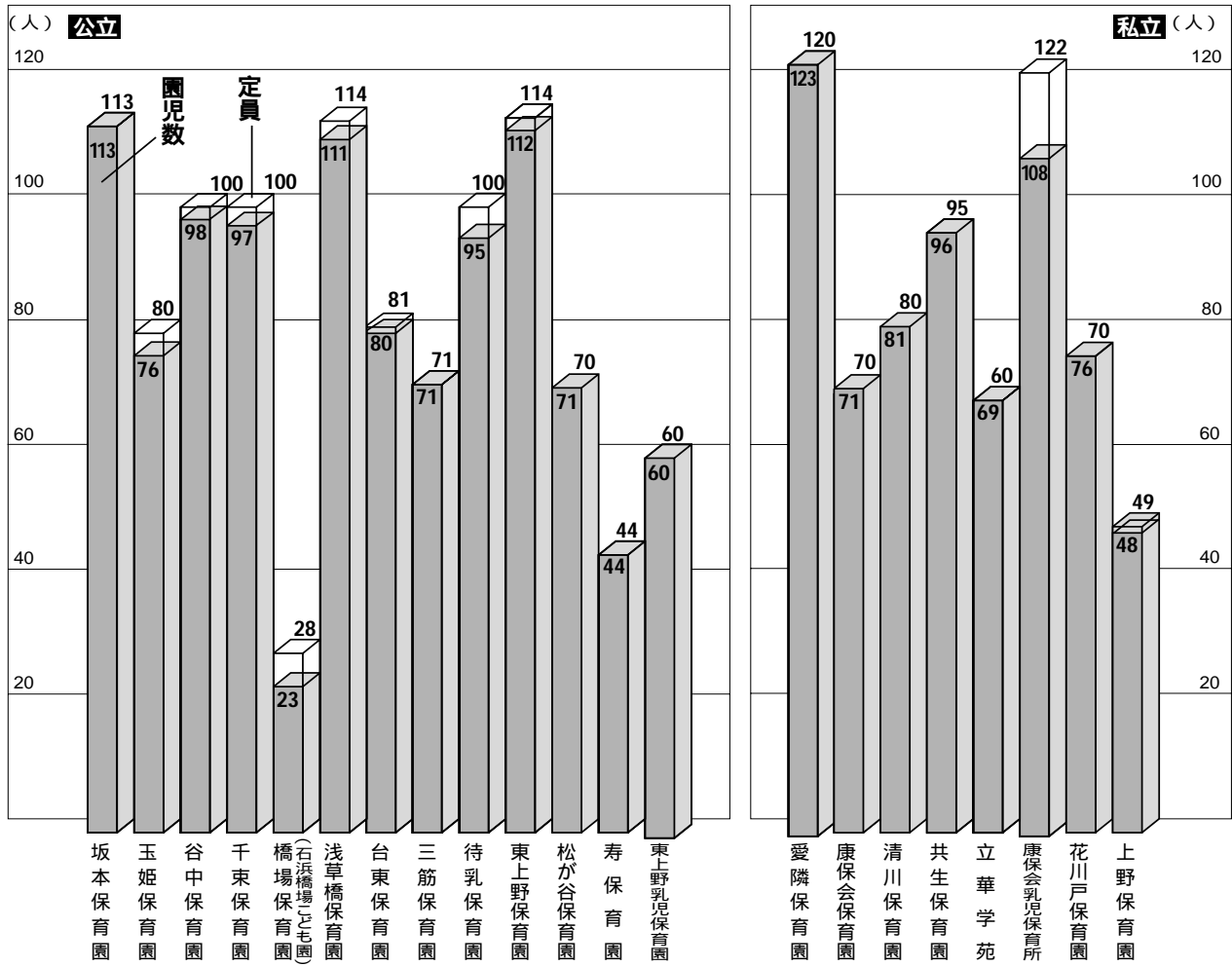
年度	16	17	18	19	20
受給者数	6,818	15,459	15,327	15,599	15,930

(注) ・各年4月1日現在 ・平成17年度から対象を拡大(小学校就学前 中学校3年生まで)

子ども家庭支援センター利用状況 [行政計画]

年度		15	16	17	18	19
広場利用者数(人)	台 東	10,948	13,405	14,494	14,767	19,547
	日本堤	-	-	-	10,725	19,174
相談件数(件)	台 東	496	904	974	873	473
	日本堤	-	-	-	250	1,136

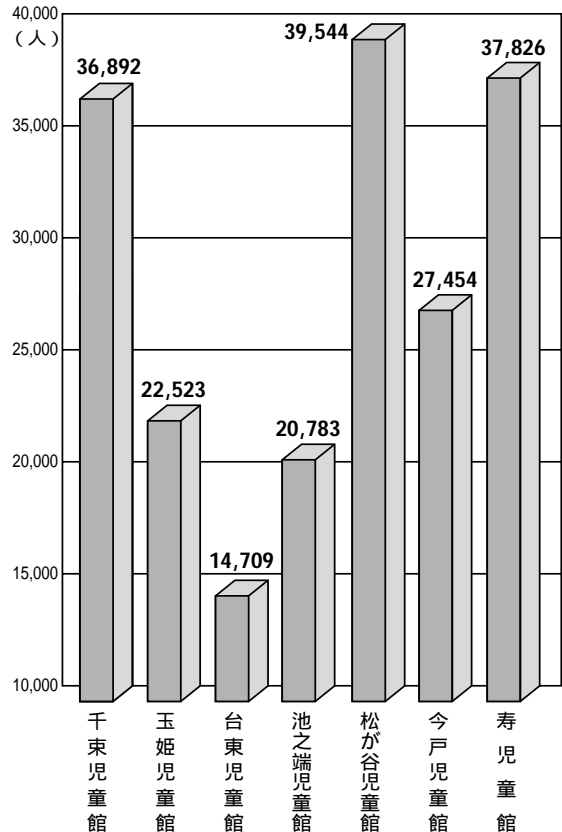
保育園の定員及び入所人員一覧 (H20.4.1現在)



こどもクラブ現況 (H20.4.1現在)


	定員	在籍者数(学年別)					計
		1年	2年	3年	4年		
千束こどもクラブ	45	13	14	17	1	45	
東泉こどもクラブ	40	20	23	7	-	50	
玉姫こどもクラブ	30	10	4	6	2	22	
東浅草こどもクラブ	30	22	6	9	-	37	
橋場こどもクラブ	40	16	23	11	-	50	
台東こどもクラブ	30	2	1	2	-	5	
竹町こどもクラブ	30	7	8	8	-	23	
池之端こどもクラブ	30	11	16	4	-	31	
谷中こどもクラブ	40	23	10	16	-	49	
松が谷こどもクラブ	45	20	21	14	1	56	
下谷こどもクラブ	60	33	27	15	-	75	
松葉こどもクラブ	40	25	16	27	-	68	
浅草こどもクラブ	40	20	22	8	-	50	
寿こどもクラブ(分室含)	60	30	27	18	-	75	
浅草橋こどもクラブ	30	16	18	11	-	45	
竜泉こどもクラブ	40	11	10	8	-	29	
千束小学校こどもクラブ	30	7	6	-	-	13	
合計	660	286	252	181	4	723	

児童館利用状況(平成19年度)




教育

園児・児童・生徒（区立）（H20.5.1現在）




幼稚園園児数
956人



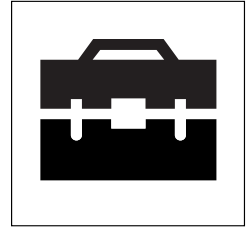
小学校児童数
6,343人



小学校学級数
225学級

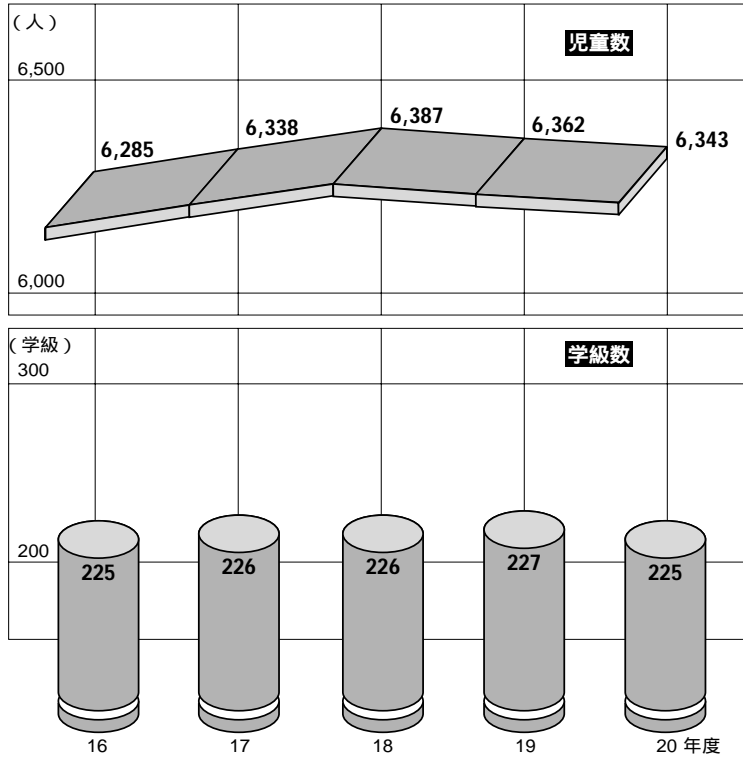


中学校生徒数
2,394人



中学校学級数
75学級

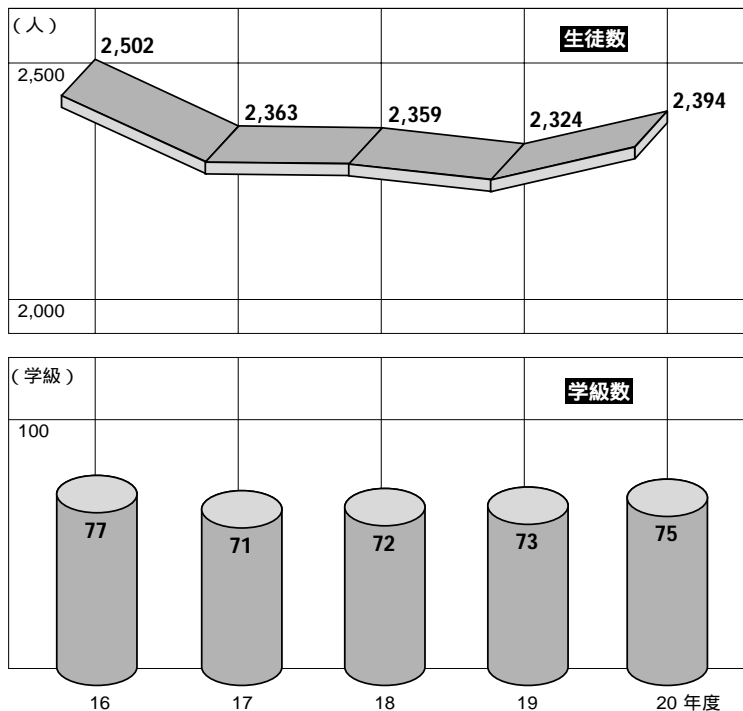
小学校児童数・学級数の推移（各年度5月1日現在）



小学校別児童数・学級数（H20.5.1現在）

小学校名	児童数	学級数
上野小学校	419	13
平成	190	7
根岸	546	18
東泉	369	12
忍岡	116	6
谷中	279	9
金曾木	350	12
黒門	347	16
大正	456	17
浅草	405	12
台東育英	279	11
蔵前	386	14
東浅草	134	6
富士	569	18
松葉	163	8
千束	142	6
石浜	410	12
田原	440	13
金竜	343	15
合計	6,343	225

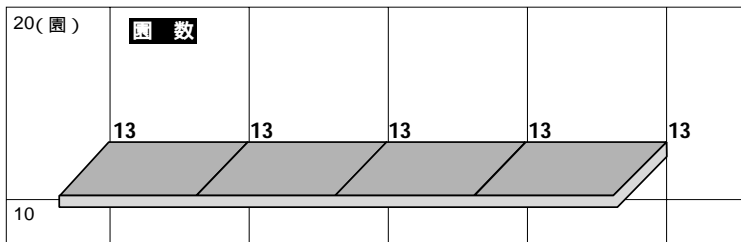
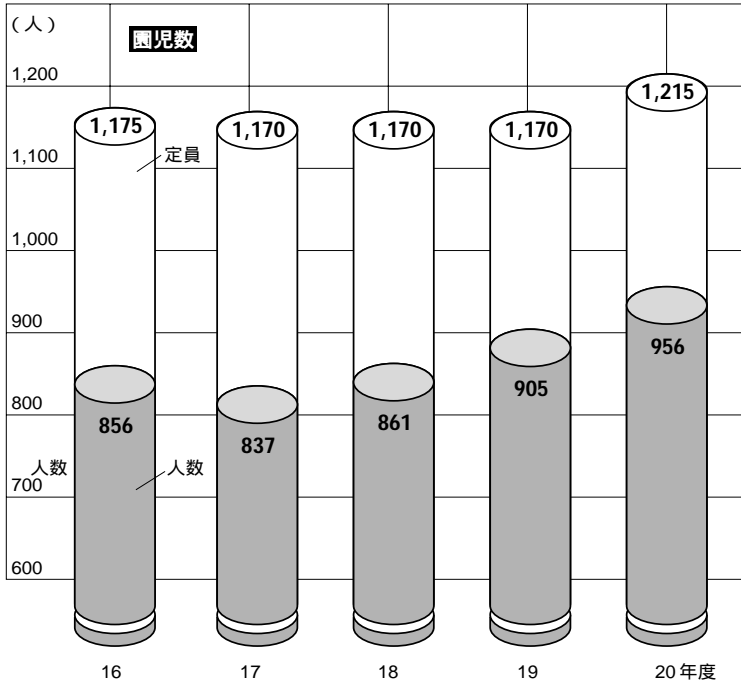
中学校生徒数・学級数の推移（各年度5月1日現在）



中学校別生徒数・学級数（H20.5.1現在）

中学校名	生徒数	学級数
御徒町台東中学校	395	12
柏葉	213	11
上野	392	11
忍岡	507	14
浅草	396	12
桜橋	294	9
駒形	197	6
合計	2,394	75

区立幼稚園園児数の推移（各年度5月1日現在）

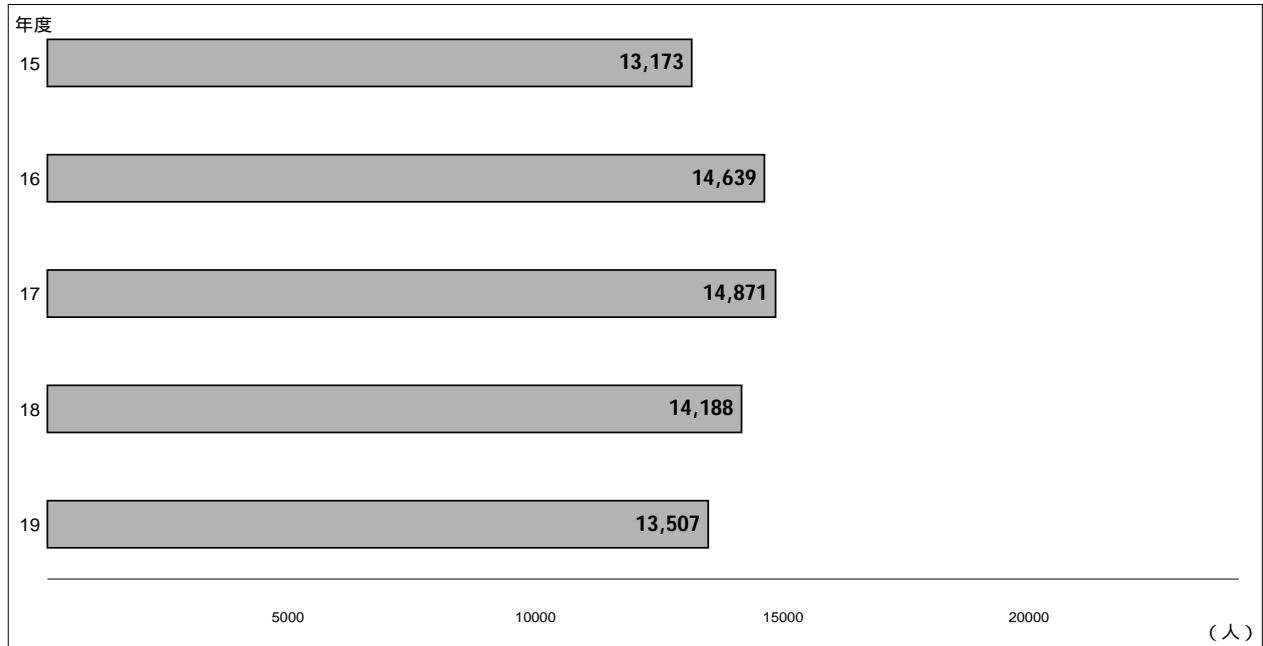


区立・私立幼稚園の園児（H20.5.1現在）


	園児数	学級数
根岸幼稚園	91	4
竹町 "	69	3
台東 "	75	3
大正 "	77	3
清島 "	73	3
富士 "	70	3
済美 "	68	3
千束 "	70	3
金竜 "	76	3
田原 "	74	3
台桜 "	50	3
育英 "	71	3
石浜 (石浜橋場こども園)	92	3
私立幼稚園7園計	1,515	51
合計	2,471	91

校外施設利用状況（霧ヶ峰学園）

（利用延人数）



施設



職員数

1,677 (H21.1.1現在)

施設一覧

区役所・分庁舎

台東区役所	☎03-5246-1111(代)	東上野4-5-6
分庁舎	☎03-5246-1111(代)	東上野5-6-3
第2分庁舎	☎03-5246-1111(代)	東上野5-6-2

区民事務所・地区センター

西部区民事務所	☎03-3876-2651	下谷3-1-30
南部区民事務所	☎03-3842-2651	寿1-10-12
北部区民事務所	☎03-3876-2284	浅草4-48-1
西部区民事務所谷中分室	☎03-3828-9291	谷中2-9-21
北部区民事務所清川分室	☎03-3876-3566	橋場1-1-5(仮設)
台東地区センター	☎03-3834-4406	台東1-25-5
東上野地区センター	☎03-5688-3633	東上野3-24-6
上野地区センター	☎03-5815-8623	池之端1-1-12
入谷地区センター	☎03-3876-1821	入谷1-15-6
浅草橋地区センター	☎03-3851-4500	浅草橋2-8-7
雷門地区センター	☎03-3841-7924	浅草1-37-3

保育園(区立)

坂本保育園	☎03-3873-4287	下谷3-11-2
姫保育園	☎03-3872-5364	清川2-22-16
谷中保育園	☎03-3828-3223	上野桜木2-16-10
千束保育園	☎03-3874-1713	千束3-20-6
浅草橋保育園	☎03-3866-0321	浅草橋2-23-5
東保育園	☎03-3874-6743	台東1-11-10
三筋保育園	☎03-3866-2413	三筋2-16-4
待乳保育園	☎03-3873-4150	今戸2-26-12
東上野保育園	☎03-3833-9810	東上野2-25-12
松が谷保育園	☎03-3841-6772	松が谷4-15-11
寿保育園	☎03-3844-8503	寿1-4-4

保育園(公設民営)

東上野乳児保育園	☎03-3844-3577	東上野4-22-3
----------	---------------	-----------

幼稚園(区立)

根岸幼稚園	☎03-3873-0159	根岸3-9-7
竹町幼稚園	☎03-3831-2910	台東4-21-9
台東幼稚園	☎03-3873-0048	下谷3-1-9
大正幼稚園	☎03-3876-5584	入谷2-23-8
清島幼稚園	☎03-3842-5358	東上野6-16-8
富土幼稚園	☎03-3874-2460	浅草4-48-18
美美幼稚園	☎03-3841-0437	寿1-10-8
千束幼稚園	☎03-3872-3067	浅草4-24-15
金田幼稚園	☎03-3871-9896	千束1-9-21
原幼稚園	☎03-3842-6477	雷門1-5-17
台桜幼稚園	☎03-3827-6559	谷中2-9-4
育英幼稚園	☎03-3866-6686	浅草橋2-26-5

認定こども園

石浜橋場こども園	☎03-3876-0049	橋場1-35-1
ことぶきこども園	☎03-3841-4719	寿1-10-9

小学校(区立)

上野小学校	☎03-3842-5356	東上野6-16-8
平成小学校	☎03-3831-1530	台東4-21-15
根岸小学校	☎03-3876-2411	根岸3-9-8
泉小学校	☎03-3876-2747	三ノ輪1-23-9
忍岡小学校	☎03-3822-4661	池之端2-1-22
谷金中	☎03-3828-9218	谷中2-9-16
曾木小学校	☎03-3876-3701	根岸4-16-22
黒門小学校	☎03-3831-6039	上野1-16-20
大正小学校	☎03-3876-5592	入谷2-23-8
浅草小学校	☎03-3841-1575	花川戸1-14-15
台東育英小学校	☎03-3851-3600	浅草橋2-26-8
蔵前小学校	☎03-3851-1535	蔵前4-19-11
東浅草小学校	☎03-3875-0035	東浅草2-27-19
富士小学校	☎03-3874-9361	浅草4-48-9
松葉小学校	☎03-3841-2627	松が谷1-13-16
千束小学校	☎03-3876-3717	浅草4-24-11

石浜小学校	☎03-3875-0032	清川1-14-21
田原小学校	☎03-3841-1656	雷門1-5-14
金竜小学校	☎03-3871-9893	千束1-9-9

中学校(区立)

御徒町台東中学校	☎03-3831-3787	台東4-13-16
柏葉中学校	☎03-3876-3341	下谷3-1-29
上野中学校	☎03-3828-5458	上野桜木1-14-55
忍岡中学校	☎03-3828-7241	上野公園18-20
浅草草中学校	☎03-3866-5169	蔵前1-3-4
桜橋中学校	☎03-3876-2277	今戸2-1-8
駒形中学校	☎03-3844-2089	北上野2-15-1

浅草公会堂・区民館等

浅草公会堂	☎03-3844-7491	浅草1-38-6
台東区民会館	☎03-3843-5391	花川戸2-6-5
台東一丁目区民館	☎03-3834-4408	台東1-25-5
東上野区民館	☎03-5807-1520	東上野3-24-6
上野区民館	☎03-5815-8612	池之端1-1-12
入谷区民館	☎03-3874-8889	入谷1-15-6
入谷区民館根岸分館	☎03-3876-0040	根岸2-18-17
金杉区民館	☎03-3876-2653	下谷3-1-30
金杉区民館下谷分館	☎03-3873-1731	下谷3-14-3
谷中区民館	☎03-3828-9292	谷中2-9-21
浅草橋区民館	☎03-3851-4646	浅草橋2-8-7
寿区民館	☎03-3842-8654	寿1-10-12
雷門区民館	☎03-3843-9492	浅草1-37-3
馬道区民館	☎03-3872-1891	浅草4-48-1
谷中コミュニティセンター	☎03-3824-4041	谷中5-6-5
上野桜木会館	☎03-3824-4041	上野桜木1-6-1

児童館等

千束児童館	☎03-3874-1714	千束3-20-6
玉姫児童館	☎03-3874-6571	清川2-22-13
台東児童館	☎03-3832-8493	台東1-11-5
池之端児童館	☎03-3823-6644	池之端2-3-3
松が谷児童館	☎03-3841-6734	松が谷4-15-11
今戸児童館	☎03-3876-1656	今戸1-3-6
寿児童館	☎03-3844-8602	寿1-4-5
台東子ども家庭支援センター	☎03-3834-4577	台東1-25-5
日本堤子ども家庭支援センター	☎03-5824-2535	日本堤2-25-8
寿子ども家庭支援センター	☎03-3841-4631	寿1-10-10

教育

生涯学習センター		西浅草3-25-16
学習館	☎03-5246-5812	
「はばたき21」男女平等推進プラザ	☎03-5246-5816	
教育支援館	☎03-5246-5921	

図書館

中央図書館	☎03-5246-5911	西浅草3-25-16
中央図書館浅草橋分室	☎03-3863-0082	浅草橋2-8-7
根岸図書館	☎03-3876-2101	根岸5-18-13
石浜図書館	☎03-3876-0854	橋場1-35-16
くらまえオレンジ図書館	☎03-3865-3201	蔵前4-19-11(蔵前小学校内)
浅草なかよし図書館	☎03-3874-1300	東浅草2-27-19(東浅草小学校内)
すこやかとしよしつ	☎03-3847-3087	東上野4-22-8(台東保健所3F)

社会教育館

社会教育センター	☎03-3842-5352	東上野6-16-8
千束社会教育館	☎03-3874-5450	浅草4-24-13
小島社会教育館	☎03-3861-5063	小島1-5-2
根岸社会教育館	☎03-3876-2103	根岸5-18-13
今戸社会教育館	☎03-3873-4140	今戸2-26-12

スポーツ施設

台東リバーサイド清島温水プール	☎03-3872-3181	今戸1-1-10
柳北スポーツプラザ	☎03-3842-5353	東上野6-16-8
荒川河川敷運動公園運動場	☎03-5246-5853	浅草橋5-1-8(旧柳北小学校体育館)
江戸川河川敷野球場	☎03-5246-5853	足立区千住大川町12番1号先

健康・医療施設

台東区立台東病院	☎03-3876-1001	千束3-20-5
健康センター		東上野4-22-8
健康センター	☎03-3847-9401	
上野健康増進センター	☎03-3847-9475	
検査センター	☎03-3841-9300	北上野1-8-8
浅草保健相談センター	☎03-3844-8171	花川戸1-14-16
都立精神保健福祉センター	☎03-3842-0946	下谷1-1-3

保健・福祉施設

老人福祉センター	☎03-3833-6541	東上野2-25-14
老人福祉センター	☎03-3833-6541	
入谷老人福祉館	☎03-3873-9036	入谷1-16-9

橋場老人福祉館 ☎03-3876-2365
三筋老人福祉館 ☎03-3866-2417
ケアハウス松が谷 ☎03-3845-6501
寿二つ又老寿亭 ☎03-3845-6545
まつがや地域包括支援センター ☎03-3845-6505
介護サポートまつがや ☎03-5828-6036
特別養護老人ホーム浅草 ☎03-3876-1094
寿二つ又老寿亭 ☎03-3876-1094
あさく地域包括支援センター ☎03-3873-8088
ケアマネジメントセンターあさく ☎03-3875-8825
特別養護老人ホーム谷中 ☎03-3824-1094
寿二つ又老寿亭 ☎03-3824-1094
やなか地域包括支援センター ☎03-3822-1556
ケアマネジメントセンターやなか ☎03-3822-1550
三ノ輪福祉センター ☎03-5603-2231
特別養護老人ホーム三ノ輪 ☎03-5603-2245
寿二つ又老寿亭 ☎03-3874-9861
みのわ地域包括支援センター ☎03-5603-2228
社会福祉事業団事務局 ☎03-5603-2234
ケアマネジメントセンターみのわ ☎03-3862-3033
特別養護老人ホーム蔵前 ☎03-3862-3033
寿二つ又老寿亭 ☎03-3862-2175
くまえ地域包括支援センター ☎03-3862-2100
介護サポートくまえ ☎03-3834-4435
特別養護老人ホーム台東 ☎03-3834-4437
たいとう高齢者在宅サービスセンター ☎03-5846-4510
たいとう地域包括支援センター ☎03-3834-4495
ケアマネジメントセンターたいとう ☎03-3835-2663
心身障害者就労支援室 ☎03-5603-0085
千束健康増進センター ☎03-5603-0087
身体障害者生活クラブ ☎03-3876-1002
台東区立老人保健施設千束 ☎03-3842-2671
松が谷福祉会館 ☎03-5828-7545
社会福祉協議会 ☎03-5828-7548
ファミリーサポートセンター ☎03-3874-8089
城北労働福祉センター ☎03-3842-2838
つばさ福祉工房

その他

産業研修センター ☎03-3872-6780
入谷小売市場 ☎03-3872-6083
環境ふれあい館ひまわり ☎03-3866-8050
リサイクルショップ ☎03-3866-8361
リサイクルルーム ☎03-3845-5371
勤労者サービスセンター ☎03-5246-1132
台東デザイナーズビレッジ ☎03-3863-7936
小島アートプラザ
都立産業貿易センター台東館 ☎03-3844-6190
J:COM 台東 ☎03-3834-2141

しごと

台東区シルバー人材センター ☎03-3864-3338
上野公共職業安定所 ☎03-3847-8609
玉姫労働出張所 ☎03-3876-3347
上野労働基準監督署 ☎03-3828-6711
上野社会保険事務所 ☎03-3824-2511

税務

東京上野税務署 ☎03-3821-9001
浅草税務署 ☎03-3862-7111
台東都税事務所 ☎03-3841-1271

警察・消防

上野警察署 ☎03-3847-0110
下谷警察署 ☎03-3872-0110
浅草警察署 ☎03-3871-0110
蔵前警察署 ☎03-3864-0110
上野消防署 ☎03-3841-0119
浅草消防署 ☎03-3847-0119
日本堤消防署 ☎03-3875-0119

救急指定医療機関

上野病院 ☎03-3833-8111
永寿総合病院 ☎03-3833-8381
浅草寺病院 ☎03-3841-3330
浅草病院 ☎03-3876-1711

法務関係

東京法務局台東出張所(登記所) ☎03-3831-0694
上野公証役場 ☎03-3831-3022
浅草公証役場 ☎03-3844-0906

橋場1-36-2
産業研修センター4F
三筋2-16-4
松が谷4-4-3

浅草4-26-2

谷中2-17-20

三ノ輪1-27-11

蔵前2-11-7

蔵前2-11-3

台東1-25-5

千束3-28-13

千束3-20-5
台東区立台東病院6~8F
松が谷1-4-12
下谷1-2-11
下谷1-2-11
日本堤2-2-11
松が谷2-6-2

橋場1-36-2
入谷1-22-10
蔵前4-14-6
蔵前4-14-6
北上野1-11-5
東上野5-6-2
小島2-9-10
花川戸2-6-5
台東4-17-1 借楽ビル1F

小島1-5-5 小島ビル1F
東上野4-1-2
清川2-23-2
池之端1-2-22
上野合同庁舎7F
池之端1-2-18
MG池之端ビル

池之端1-2-22
上野合同庁舎
蔵前2-8-12
雷門1-6-1

東上野4-2-4
下谷3-15-9
浅草4-47-11
蔵前1-3-24
東上野5-2-9
駒形1-5-8
千束4-1-1

東上野3-23-4
東上野2-23-16
浅草2-30-17
東浅草1-10-12

台東1-26-2
東上野1-7-2 富田ビル4F
雷門2-4-8
あいおい損保台東ビル2F

郵便

上野郵便局 ☎03-3842-9060
浅草郵便局 ☎03-5828-7915

電気・ガス・水道

東京電力上野支社 ☎0120-995-001
東京ガスエネスタ台東 ☎03-3834-0531
東京ガスエネスタ浅草 ☎03-3875-2601
水道局台東営業所 ☎03-5833-8538
下水道局台東出張所 ☎03-5821-2401

清掃

台東清掃事務所 ☎03-3876-5771
清川清掃車庫 ☎03-3876-5805

観光

上野観光連盟 ☎03-3833-0030
浅草観光連盟 ☎03-3844-1221
浅草文化観光センター ☎03-3842-5566

主な文化施設

芸術文化財団事務局 ☎03-5828-7590
台東アートギャラリー ☎03-5246-1146
朝倉彫塑館 ☎03-3821-4549
書道博物館 ☎03-3872-2645
下町風俗資料館 ☎03-3823-7451
下町風俗資料館付設展示場 (旧吉田屋酒店) ☎03-3823-4408
一葉記念館 ☎03-3873-0004
旧東京音楽学校奏楽堂 ☎03-3824-1988
江戸下町伝統工芸館 ☎03-3842-1990
東京都恩賜上野動物園 ☎03-3828-5171
東京文化会館 ☎03-3828-2111
東京都美術館 ☎03-3823-6921
東京国立博物館 ☎03-3822-1111
国立西洋美術館 ☎03-3828-5131
国立科学博物館 ☎03-3822-0111
国際子ども図書館 ☎03-3827-2053
東京芸術大学大美術館 ☎050-5525-2200
黒田記念館 ☎03-3823-4829
上野の森美術館 ☎03-3833-4191
横山大観記念館 ☎03-3821-1017
大名時計博物館 ☎03-3821-6913
浅草文庫 ☎03-3845-3591
世界のカバン館 ☎03-3847-5515
太誠館 ☎03-3842-5622
文具科学館 ☎03-3861-4905
袋物参考館 ☎03-3862-2111
皮革産業資料館 ☎03-3872-6780
世界の銀器館 ☎03-3847-7711
ねぎし三平堂 ☎03-3873-0760

緑地

東部公園緑地事務所 ☎03-3821-6141
上野恩賜公園管理所 ☎03-3828-5644

区外施設

台東区自然の村「あわ野山荘」 ☎0289-86-7140
少年自然の家霧ヶ峰学園 ☎0266-52-0257

都庁・区役所

東京都庁 ☎03-5321-1111
千代田区役所 ☎03-3264-2111
中央区役所 ☎03-3543-0211
港区役所 ☎03-3578-2111
新宿区役所 ☎03-3209-1111
文京区役所 ☎03-3812-7111
墨田区役所 ☎03-5608-1111
江東区役所 ☎03-3647-9111
品川区役所 ☎03-3777-1111
目黒区役所 ☎03-3715-1111
大田区役所 ☎03-5744-1111
世田谷区役所 ☎03-5432-1111
渋谷区役所 ☎03-3463-1211
中野区役所 ☎03-3389-1111
杉並区役所 ☎03-3312-2111
豊島区役所 ☎03-3981-1111
北区役所 ☎03-3908-1111
荒川区役所 ☎03-3802-3111
板橋区役所 ☎03-3964-1111
練馬区役所 ☎03-3993-1111
足立区役所 ☎03-3880-5111
葛飾区役所 ☎03-3695-1111
江戸川区役所 ☎03-3652-1151

下谷1-5-12
西浅草1-1-1

竜泉2-18-6
台東1-18-7
千束3-18-5
三筋2-15-16
蔵前2-1-8

今戸1-6-26
清川2-24-26

上野2-1-3 88ビル9F
花川戸1-15-1-201
雷門2-18-9

下谷1-2-11
東上野4-5-6 台東区役所1F
谷中7-18-10
根岸2-10-4
上野公園2-1

上野桜木2-10-6

竜泉3-18-4
上野公園8-43
浅草2-22-13
上野公園9-83
上野公園5-45
上野公園8-36
上野公園13-9
上野公園7-7
上野公園7-20
上野公園12-49
上野公園12-8
上野公園13-43
上野公園1-2
池之端1-4-24
谷中2-1-27
西浅草2-27-7
(学芸部浅草館2F)

駒形1-8-10 エース樹内
西浅草2-1-1
(宮本卯之助商店内)
柳橋1-1-15
東京文具販売協会館内
浅草橋2-4-1
プリンセストライヤ内
橋場1-36-2
産業研修センター内
東上野3-1-13 大淵銀器内
根岸2-10-12

上野公園7-47
上野公園5-20

栃木県鹿沼市入粟野991
長野県諏訪市大字上諏訪学館間沢東13338-100

新宿区西新宿2-8-1
千代田区九段南1-2-1
中央区築地1-1-1
港区芝公園1-5-25
新宿区歌舞伎町1-4-1
文京区春日1-16-21
墨田区吾妻橋1-23-20
江東区東陽4-11-28
品川区広町2-1-36
目黒区上目黒2-19-15
大田区蒲田5-13-14
世田谷区世田谷4-21-27
渋谷区宇田川町1-1
中野区中野4-8-1
杉並区阿佐谷南1-15-1
豊島区東池袋1-18-1
北区王子本町1-15-22
荒川区荒川2-2-3
板橋区板橋2-66-1
練馬区豊玉北6-12-1
足立区中央本町1-17-1
葛飾区立石5-13-1
江戸川区中央1-4-1



防災設備

(H21.2.1現在)

施設名称	所在地	施設内容
防災備蓄倉庫 上野7丁目備蓄倉庫 浅草公会堂付設備蓄倉庫 忍岡中学校付設備蓄倉庫 清川清掃車庫付設備蓄倉庫 台東複合施設付設備蓄倉庫 橋場職員寮付設備蓄倉庫 生涯学習センター付設備蓄倉庫 根岸防災備蓄倉庫	上野7-4-5 浅草1-38-6(地下2階) 上野公園18-20 清川2-24-26 台東1-25-5(地下1階) 橋場1-1-5 西浅草3-25-16(地下1階) 根岸3-2-13	
震災対策用耐震性貯水槽 区立三筋保育園内 区立谷中児童遊園内 区立西浅草川村公園内 区立吉原公園内	三筋2-16-4 谷中3-18-15 西浅草2-21-12 千束4-40-6	容量 40トン " 30トン " 40トン " 40トン
震災対策用深井戸 上野公園(都) 隅田公園内 区立台東育英小学校内 谷中墓地内 区立金竜小学校内 区立東泉小学校内 区立田原小学校内 区立石浜小学校内 防災広場 根岸の里 防災広場 初音の森	上野公園1 今戸1-1 浅草橋2-26-8 谷中7-9 千束1-9-9 三ノ輪1-23-9 雷門1-5-14 清川1-14-21 根岸3-12 谷中5-5	毎時 27,000ℓ " 10,000ℓ " 2,000ℓ " 15,000ℓ " 10,000ℓ " 18,000ℓ " 4,000ℓ " 6,600ℓ " 7,200ℓ " 18,000ℓ
防災行政無線		固定系防災無線 76局 防災ラジオ 2,000台 地域系防災無線 95局



台東区

〒110-8615 東京都台東区東上野4-5-6

☎03-5246-1111(代)

発行 東京都台東区 / 編集 広報課

印刷 富沢印刷株式会社

図書登録 平成20年度登録第56号