

出生  
1日に**2.98**人  
(平成17年度)



死亡  
1日に**5.27**人  
(平成17年度)



転入  
1日に**32.05**人  
(平成17年度)



転出  
1日に**25.90**人  
(平成17年度)



世帯人口  
1世帯に**1.89**人  
(平成18年度)



# データで見るといとう - 2007年 -

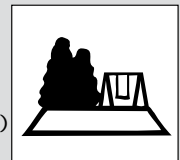
予算  
1人あたり**519,257**円  
(平成19年度)



納税見込額  
1人あたり**87,055**円  
(平成19年度)



公園面積  
1人あたり**4.74**m<sup>2</sup>  
(平成18年度)



ごみ排出量  
1日に**162.9**トン  
(平成17年度)




水道使用量  
1日に**77,923**m<sup>3</sup>  
(平成17年度)




# 面積・人口


人口、世帯数 (H18.4.1現在)



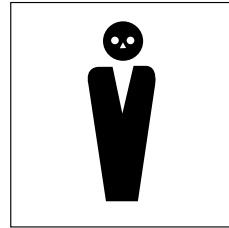
面積  
10.08km<sup>2</sup>




世帯数  
85,103世帯



総人口  
160,712人

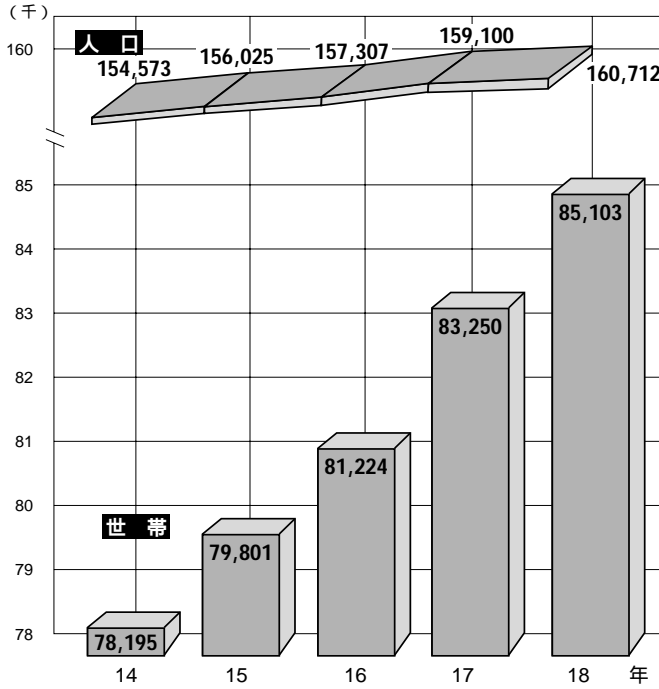


男  
81,404人

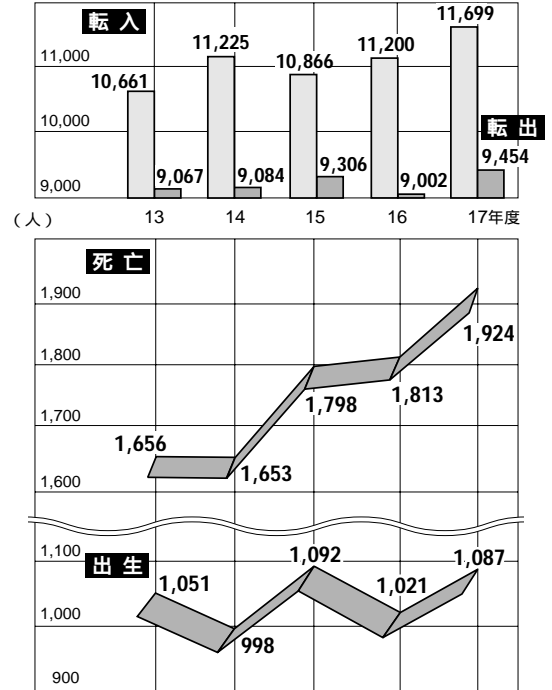


女  
79,308人

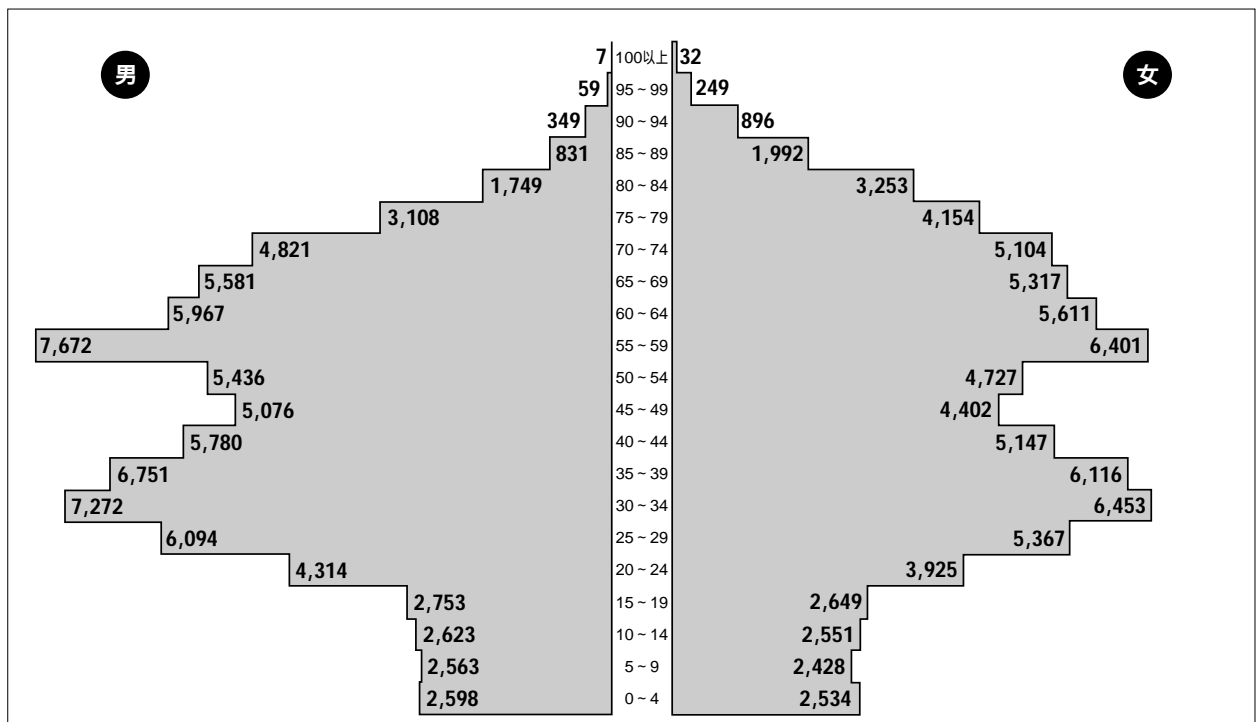
人口、世帯数の年次別推移 (各年4.1現在)



転入・転出、出生・死亡の年次別推移

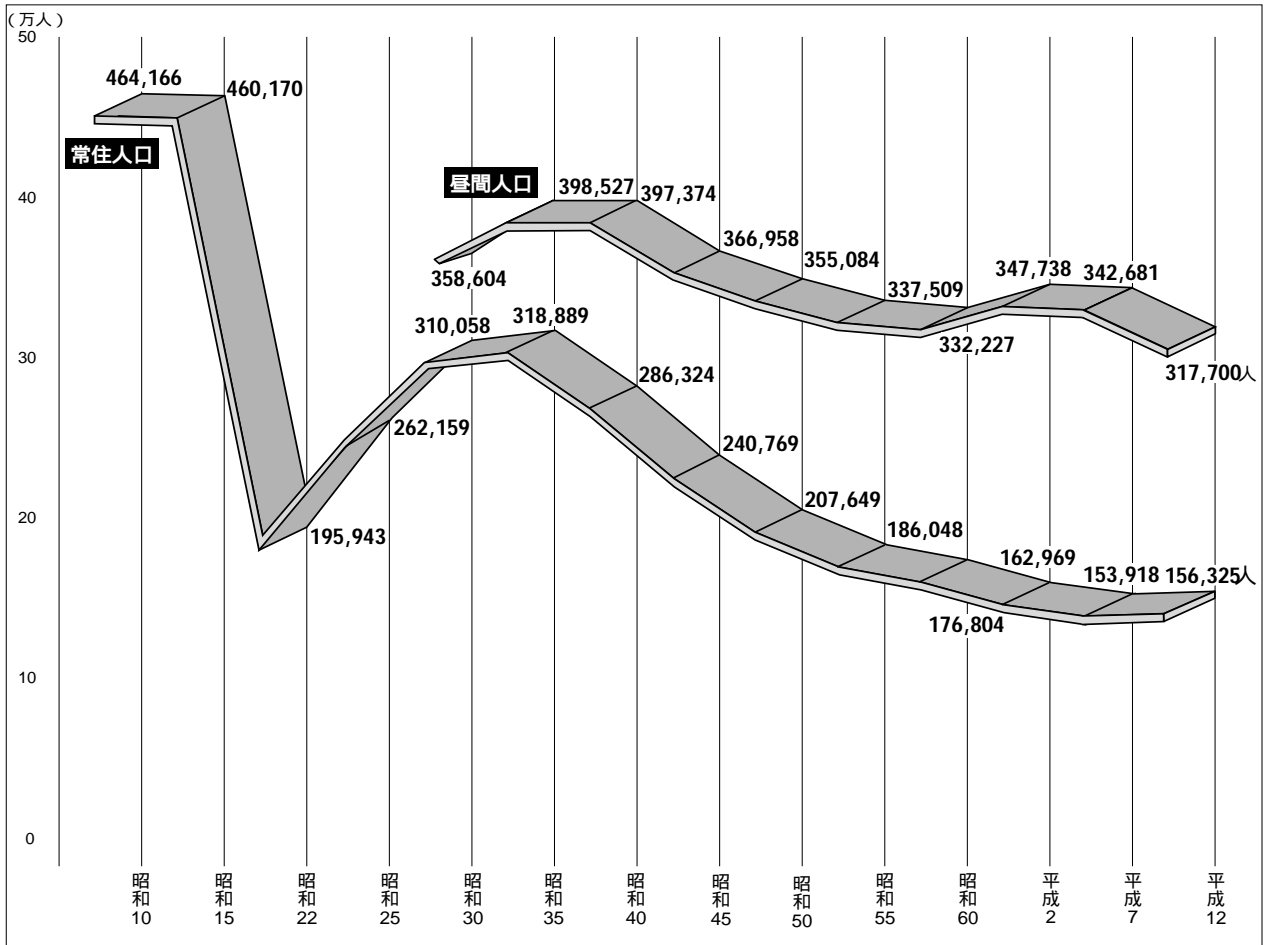


年齢別人口構成 (H18年4.1現在)

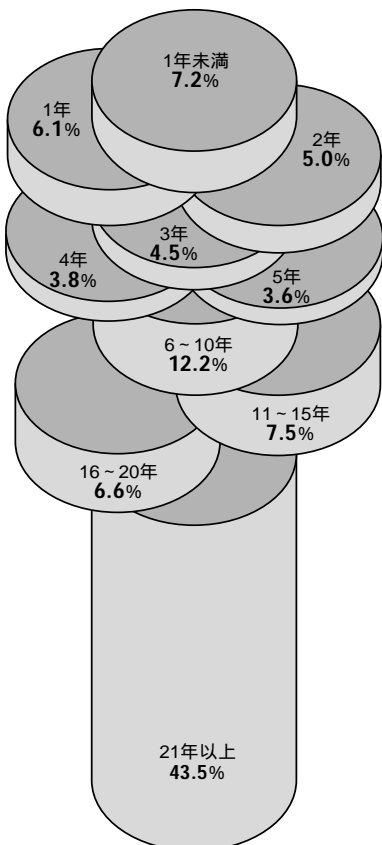


(人) 8000 7000 6000 5000 4000 3000 2000 1000 1000 2000 3000 4000 5000 6000 7000 8000(人)

## 人口推移 (各年国勢調査)



## 住民期間構成比 (H18.4.1現在)



## 外国人登録 (各年3月31日現在)

(人)

年	14	15	16	17	18
登録人口					
男	4,156	4,429	4,655	4,662	4,898
女	5,026	5,244	5,373	5,260	5,288
計	9,182	9,673	10,028	9,922	10,186

## 戸籍 (各年3月31日現在)

年	14	15	16	17	18
本籍数	142,897	142,671	142,199	141,738	141,281
本籍人口数	340,154	336,949	333,377	330,005	326,366

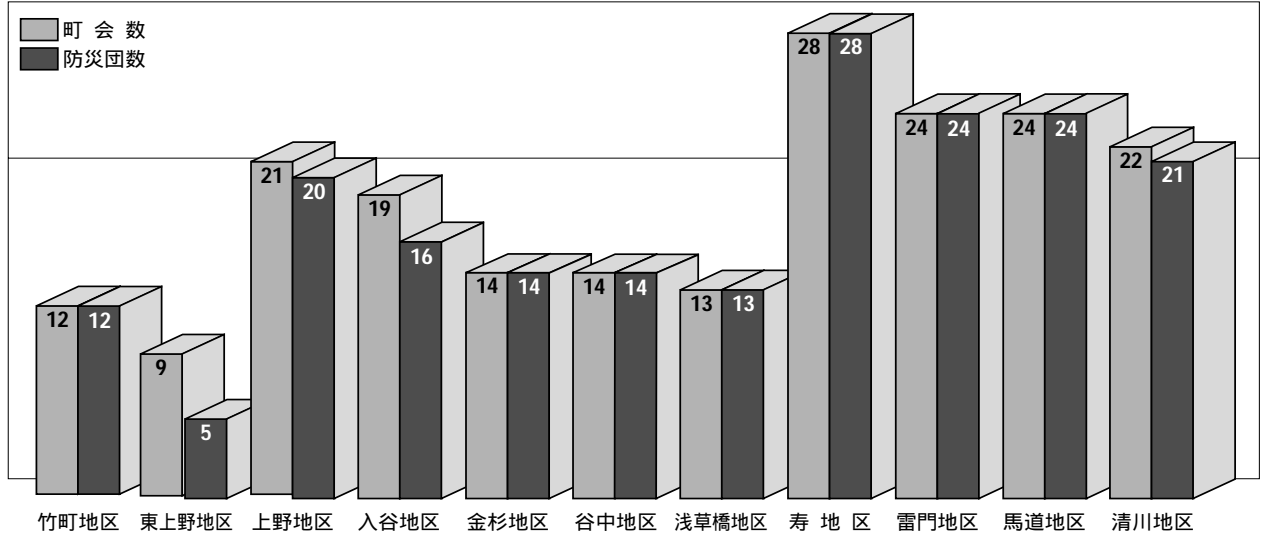
## 選挙人名簿登録者数 (各年9月1日現在)

(人)

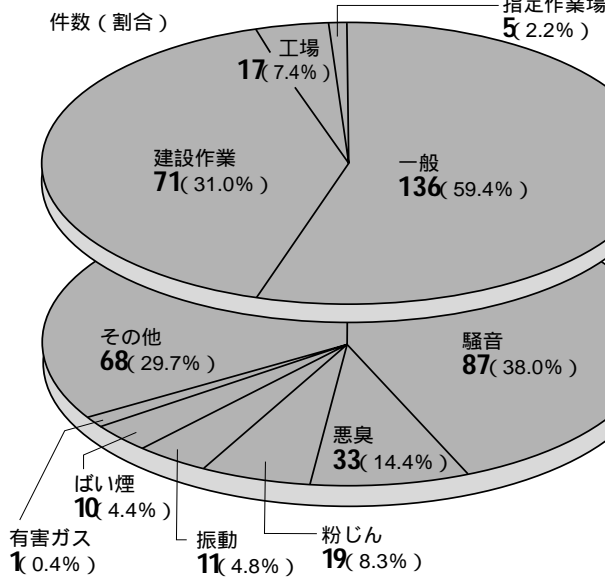
年	13	14	15	16	17
男	67,539	68,234	68,898	69,568	70,620
女	65,875	66,454	67,292	67,747	68,627
計	133,414	134,688	136,190	137,315	139,247

# 生活環境

地区別自主防災組織数 (H18.4.1現在)



公害に関する苦情 (平成17年度)



公園数及び面積 (H18.4.1現在)

	箇所数	面積	1園あたりの平均面積
区立公園、運動公園	73	214,153.364㎡	2,933.61㎡
公園	49	191,680.144㎡	3,911.84㎡
児童遊園	23	6,578.220㎡	286.01㎡
運動公園	1	15,895.00㎡	15,895.00㎡
国・都立公園	2	552,226.65㎡	276,113.33㎡
計	75	766,380.014㎡	10,218.400㎡

歩道設置

年度	15	16	17	総延長
歩道設置路線延長(m)	0	246	290	47,424
歩道のべ延長(m)	16	398	580	84,659

道路改良

年度	15	16	17
高級舗装(㎡)	17,534	20,330	16,398
中級舗装(㎡)	4,577	0	2,318

街路灯等

年度	15	16	17
私道防犯灯設置助成	35	15	31
民有灯補助	2,344	2,341	2,339
街路灯新設改修	485	477	328

道路・橋りょう・歩道橋 (H18.4.1現在)

所管別	道 路			橋りょう数	歩道橋数
	延長(m)	面積(㎡)	割合(%)		
区 道	228,729	1,783,947	68.0	3	3
都 道	21,343	547,129	20.9	7	10
国 道	6,548	251,841	9.6	1	6
自動車専用道	2,105	39,693	1.5	0	0
計	258,767	2,622,610	道路率25.8	11	19

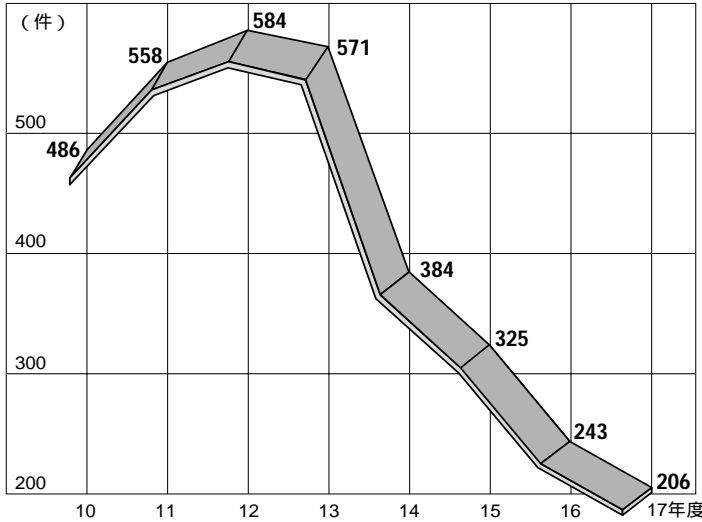
放置自転車対策状況 (平成17年度)

区 域	移送警告(台)	移送回数	移送(台)	返還(台)	
指導整理 (放置禁止) 区域内	鶯谷	3,065	36	1,869	728
	御徒町	2,750	36	1,667	444
	浅草橋	1,537	33	998	395
	三ノ輪	3,172	49	2,266	722
	浅草	3,847	39	2,263	743
	入谷	1,927	24	1,140	414
	新御徒町	427	36	237	81
	蔵前	722	24	460	112
	日暮里駅西口	237	31	153	66
	上野駅公園口	86	31	63	17
小計	17,770	339	11,116	3,722	
指導整理 (放置禁止) 区域外	上野	19,448	48	2,005	435
	田原町	4,323	25	333	54
	稲荷町	2,298	24	141	25
	小計	26,069	97	2,479	514
区内全域	粗大ゴミ扱い	6,488	84	3,585	0
総合計	50,327	520	17,180	4,236	

廃棄 4,895台 売却 8,122台 リサイクル 598台

(注) 都道・国道・自動車専用道・道路率はH17.4.1現在

### 建築確認申請件数



### 用途地域 (H18.4.1現在)

(単位: ha)

種類	第1種低層住居専用地域	第2種低層住居専用地域	第1種中高層住居専用地域	第2種中高層住居専用地域	第1種住居地域	第2種住居地域	準住居地域	近隣商業地域	商業地域	準工業地域	工業地域	工業専用地域	計
面積	0	0	114.1	3.8	79.8	3.1	0	95.5	670.7	8.3	0	0	975.3

### 住宅修繕融資あっせん状況

年度	15	16	17
件数	3	5	6
あっせん額(万円)	810	1,152	1,404

### 良好な住環境の整備実績 (単位: 戸)

年度	15	16	17
住まいの共同化と安心建替え支援制度	152	8	26

### ファミリー世帯の定住支援実績

(単位: 件)

年度	15	16	17
マイホーム取得支援	110	229	250
ファミリー世帯家賃支援	117	130	122

### 集団回収実績 (平成17年度)

回収品目及び回収量 kg	紙類	5,777,821
	布類	25,276
	金属類	37,216
	びん類	6,665
	その他	58
	計	5,847,036

### 拠点回収実績 (平成17年度)

回収品目	拠点数	回収量 kg
缶	36	5,836
	内訳	
	スチール18	4,217
	アルミ18	1,619
紙パック	30	5,640
乾電池	37	7,790
ペットボトル	179	148,060
廃食油	23	4,979
合計		172,305

### 分別回収実績 (平成17年度)

集積所数	回収品目	回収量 kg	
約6,500	缶	387,845	
	内訳	スチール	368,508
		アルミ	19,337
		びん	1,496,490
	内訳	空きびん	106,849
		カレット	1,389,641
		ペットボトル	355,540
	合計		2,239,875

### 民間施設の緑化推進

年度	15	16	17
助成件数(件)	18	20	13
助成対象有効緑化面積(m <sup>2</sup> )	181.5	242.3	166.0

### 〔屋上・壁面〕

年度	15	16	17
助成件数(件)	5	9	14
助成対象有効緑化面積(m <sup>2</sup> )	127.9	212.39	445.38

### 保護樹木


保護樹木指定  
277本



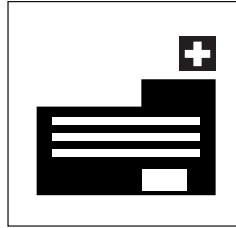
地上1.5mの高さにおける幹回りが1.2m以上で、健全なもの

# 保健・衛生

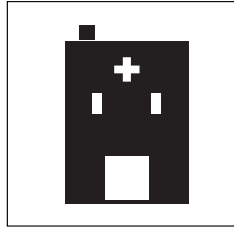
## 医療施設




総施設数  
511



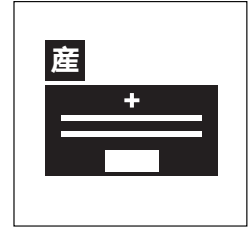
病院数 7  
病床数 1,011



診療所数 252  
病床数 188



歯科診療所数  
251



助産所数 1  
病床数 0

## 区民健診（循環器集団検診）

(人)

年度	13	14	15	16	17
受診者数	1,919	697	660	524	488

## 基本健康診査

(人)

年度	対象者数	受診者数			受診率
		一般	訪問	計	
14	39,701	24,524	115	24,639	62.1
15	40,037	26,791	105	26,896	67.2
16	41,762	27,159	78	27,247	65.2
17	42,325	28,006	116	28,122	66.4

対象者数 = 40歳以上の総人口 × 健康診査対象人口率

## 骨密度測定

(人)

年度	15			16			17		
	男	女	計	男	女	計	男	女	計
受診者	22	371	393	41	429	470	27	347	374
要指導者	4	162	166	5	168	173	4	135	139
要精密者	0	82	82	0	108	108	1	90	91

## エイズ対策

(人)

年度	14	15	16	17
来所相談	335	284	362	258
抗体検査	173	144	196	188
電話相談	50	31	10	33

## 各種がん検診実施状況（平成17年度）(人)

胃がん	受診者数	1,121	
	要精密者	185	
	精密受診者	126	
大腸がん	受診者数	1,219	
	要精密者	54	
	精密受診者	41	
子宮がん	頸部	受診者数	1,912
		要精密者	25
	体部	受診者数	270
		要精密者	6
乳がん	視触診	受診者数	1,498
		要精密者	57
	マンモ併用	受診者数	1,056
	要精密者	70	
	精密受診者	25	
肺がん	X線	受診者数	490
		喀痰細胞検査	-
		要精密者	41
		精密受診者	34
喉頭がん	受診者数	96	
	要精密者	3	

## 予防接種件数

(人)

年度	15	16	17
DPT三種混合(ジフテリア・百日せき・破傷風)	3,535	3,589	3,526
DTⅡ期二種混合(ジフテリア・破傷風)	479	425	377
ポリオ	1,930	2,058	2,065
麻疹	910	926	934
風しん	1,045	906	1,566
日本脳炎	3,303	3,070	799
インフルエンザ	14,521	15,942	17,002

## 乳児健診等

(人)

年度	15	16	17	
3～4か月児	1,024	1,083	1,088	
6か月児(委託)	890	977	962	
9か月児(委託)	864	946	934	
1歳6か月児	内科(委託)	887	865	953
	歯科検診	851	841	920
	心理判定	65	100	107
3歳児	内科	957	917	910
	歯科検診	953	910	906
	心理判定	146	161	141

## 定期結核健康診断

(人)

年度	15	16	17	
乳児結核検診	ツベルクリン	1,078	1,113	-
	B C G	1,049	1,091	1,071
区民健診	受診者数	581	488	-
基本健康診査(40歳以上)	受診者数	25,918	25,865	19,238(65歳以上)

(注) 17年度よりBCG直接接種(ツ反廃止)・定期結核健診の範囲の変更

### 休日診療件数

(単位：件)

年度	13	14	15	16	17
昼間診療 (午前9時～午後5時)	3,040	3,216	2,326	1,186	1,270
準夜間診療 (午後5時～午後10時)	381	377	336	267	317

(注) 下谷・浅草各医師会が実施。昼間：輪番制4施設⇒2施設(平成15年11月から)、準夜間：2施設

### 公害健康被害補償法による認定状況(平成17年度)

更新申請件数(件)	200
審査会開催数(回)	12
認定患者数(人)	495

認定患者数の内訳(人)

	15歳未満	15歳以上	小計
慢性気管支炎	0	12	12
気管支ぜん息	0	480	480
ぜん息性気管支炎	0	0	0
肺気しゅ	0	3	3
計	0	495	495

### 台東区準夜間・休日こどもクリニック

(単位：件)

年度	15	16	17
平日準夜間診療 (午後7時～午後10時)	-	-	1,652
休日昼間診療 (午前9時～午後5時)	1,107	2,300	2,373
休日準夜間診療 (午後5時～午後10時)	283	613	733

(注) 下谷・浅草各医師会が実施。15年11月から実施  
17年4月から平日準夜間帯についても実施

### 千束健康増進施設利用状況

(人)

年度	13		14		15		16		17	
	総数	月平均	総数	月平均	総数	月平均	総数	月平均	総数	月平均
健康度測定者	29	2	18	2	22	2	30	3	26	2
トレーニング室等延利用者	7,956	663	8,283	690	9,826	819	9,459	788	9,957	830

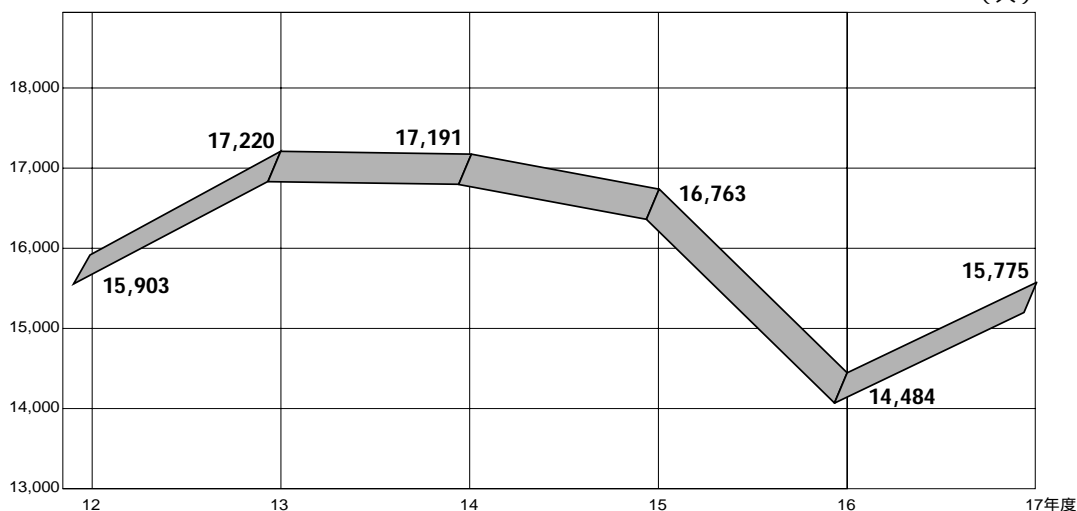
### 上野健康増進施設利用状況

(人)

年度	13		14		15		16		17	
	総数	月平均	総数	月平均	総数	月平均	総数	月平均	総数	月平均
健康度測定者	106	9	83	7	115	10	108	9	98	8
トレーニング室等延利用者	21,794	1,816	19,875	1,656	23,563	1,964	25,267	2,106	25,800	2,150

### 保養施設伊東保養所「たいとう荘」年度別利用状況

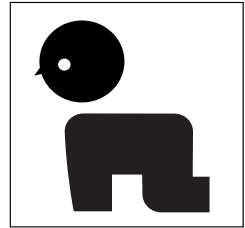
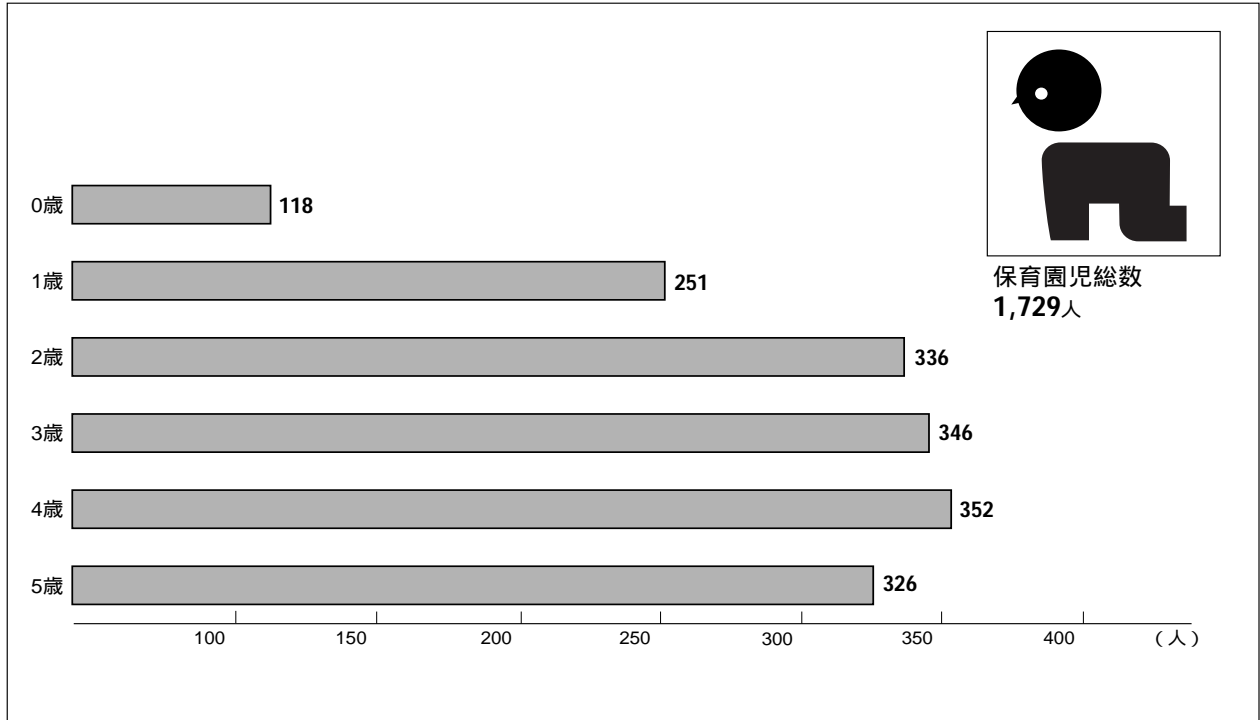
(人)



伊東保養所「たいとう荘」は、17年度で廃止

# 母子・児童福祉

保育園児数 (H18.4.1現在)



保育園児総数  
1,729人

母子福祉資金の貸付状況 (平成17年度)

事業開始	事業継続	修学	就学支度	修業	就職支度	住宅	転宅	医療介護	技能習得	生活	結婚	児童扶養	特別児童扶養	合計 (件計)	貸付総額 (千円)
0	0	46	5	1	0	0	0	0	0	1	0	0	0	53	26,350

母子相談 (平成17年度)

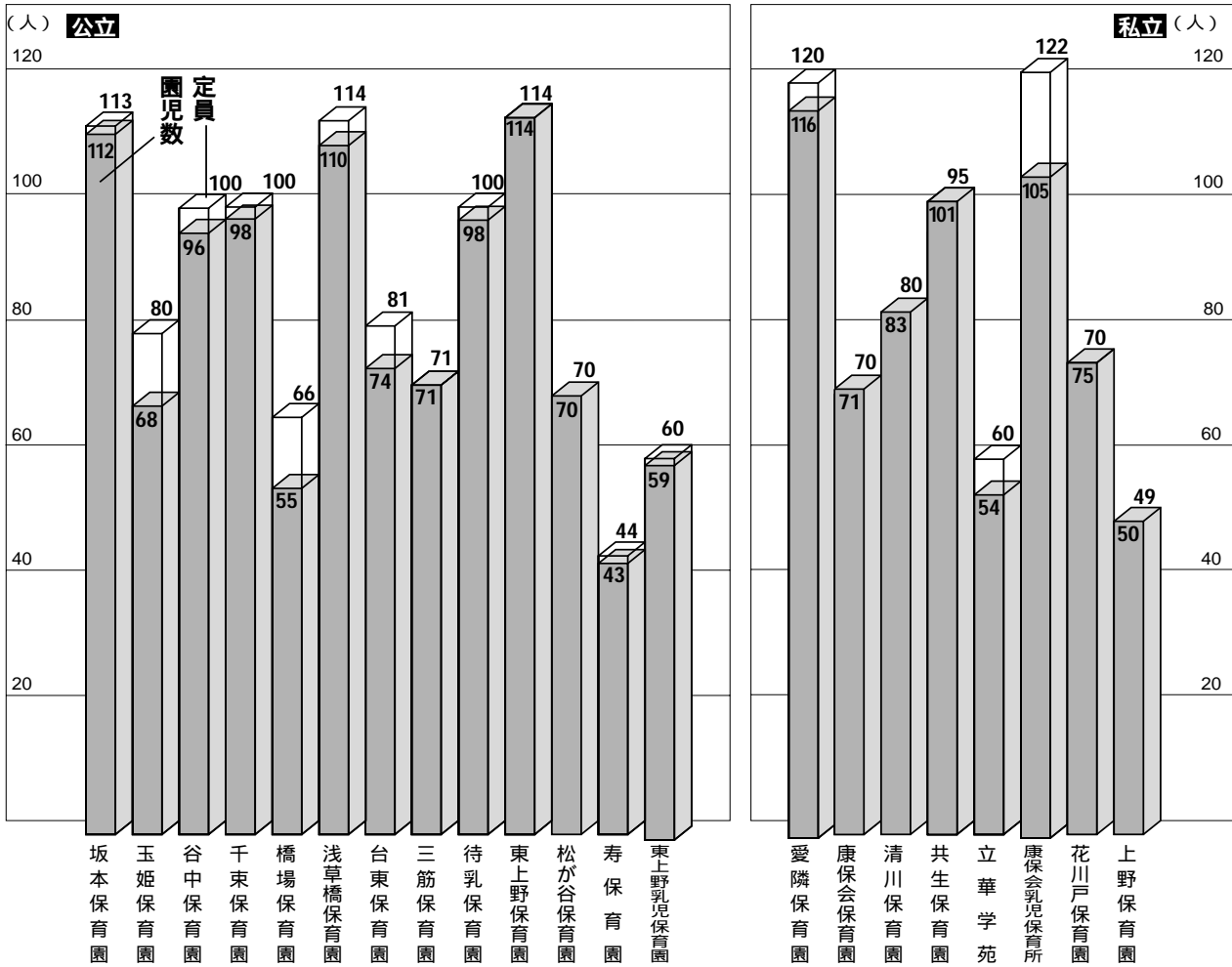
生活一般					児童		生活援護		その他	合計 (件計)
住宅	医療	家庭紛争	就職	その他	養育	その他	生活保護	その他		
28	10	32	2	6	7	0	36	1	16	138

女性相談処理状況 (平成17年度)

婦人保護施設入所	就業	帰宅	福祉事務所へ移送	女性相談所・婦人相談員へ移送	・他府県の女性相談所・婦人相談員へ移送	その他の関係機関施設へ移送				助言指導	その他	合計 (件計)
						民生(児童)委員	児童相談所	病院等	その他			
1	0	9	42	16	3	0	1	3	18	146	26	265



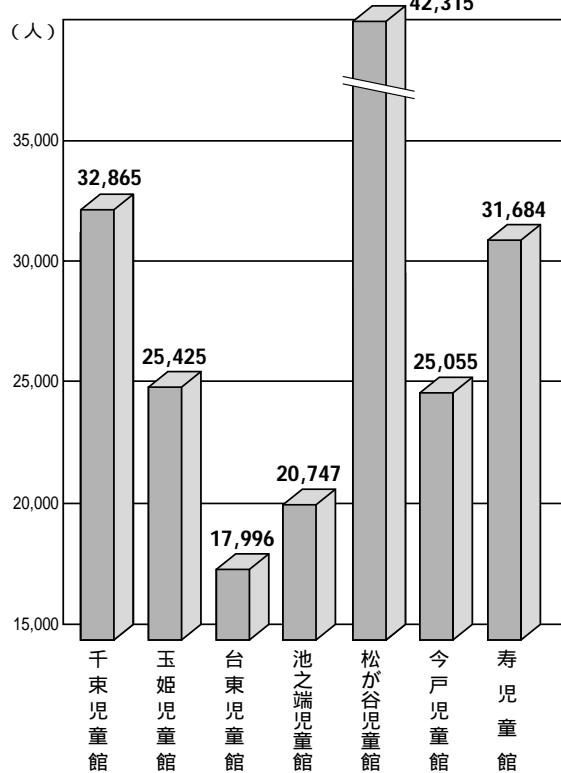
保育園在園児一覧 (H18.4.1現在)



学童保育クラブ現況 (H18.4.1現在)

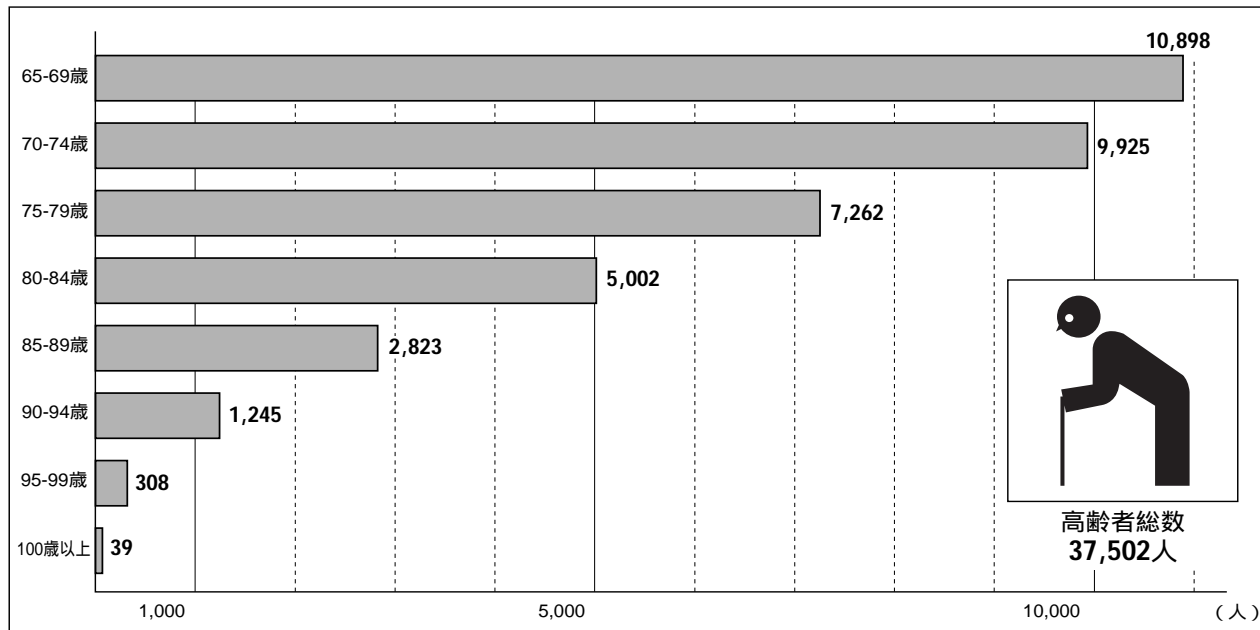
所属	区分 名称	定員	在籍者数 (学年別)					計
			1年	2年	3年	4年以上		
千束児童館	千束こどもクラブ	45	20	24	12	0	56	
	東泉こどもクラブ	40	18	19	13	0	50	
玉姫児童館	玉姫こどもクラブ	30	12	14	5	0	31	
	浅草こどもクラブ	30	6	10	7	0	23	
橋場児童館	橋場こどもクラブ	40	29	15	6	0	50	
	台東こどもクラブ	30	4	2	6	0	12	
台東児童館	竹町こどもクラブ	30	9	14	7	1	30	
	台東こども分室	30	16	17	14	0	47	
池之端児童館	池之端こどもクラブ	30	5	7	2	0	14	
	谷中こどもクラブ	40	18	9	21	0	48	
松が谷児童館	松が谷こどもクラブ	45	16	24	14	2	56	
	下谷こどもクラブ	30	12	8	16	1	37	
松が谷児童館	松葉こどもクラブ	40	31	23	14	0	68	
	下谷第2こどもクラブ	30	11	11	14	1	37	
今戸児童館	浅草こどもクラブ	40	18	16	4	0	38	
寿児童館	寿こどもクラブ(分室含)	60	28	22	23	0	73	
合計		590	253	235	178	4	670	

児童館利用状況 (平成17年度)



# 高齢者福祉・介護保険

65歳以上の高齢者数（H18.4.1現在）



高齢者総合相談窓口状況（平成17年度）

（件）

老人ホーム入所	ホームヘルプ	介護指導	住宅改修	日常生活用具	紙おむつ支給	老人福祉電話	その他給付	介護保険制度	関係機関紹介	その他	計
1,792	47	88	989	514	1,551	765	430	455	1,104	1,901	9,636

養護老人ホーム入所者総数（各年度末現在）（人）

年度	養護老人ホーム
13	325
14	362
15	349
16	334
17	325

区立特別養護老人ホーム要介護度別入所者状況（平成18年3月31日現在）

	浅草	谷中	三ノ輪	蔵前	台東	合計
自立	0	0	0	0	0	0
要支援	0	0	0	0	0	0
要介護1	4	0	5	2	0	11
要介護2	4	4	3	3	0	14
要介護3	14	10	13	9	9	55
要介護4	28	23	20	15	23	109
要介護5	27	12	21	19	17	96
合計	77	49	62	48	49	285

老人ホーム入所相談状況（平成17年度）

相談件数	相談内容	施設入所			
		養護老人ホーム	特別養護老人ホーム	軽費老人ホーム	有料老人ホーム
1,792		97	1,562	67	66

友愛訪問員委嘱状況

（人）

年度	13	14	15	16	17
訪問員数	111	107	104	106	105
対象者数	136	134	143	150	148

（注）相談件数は高齢者総合相談窓口で受けた数

老人クラブ（各年度末現在）

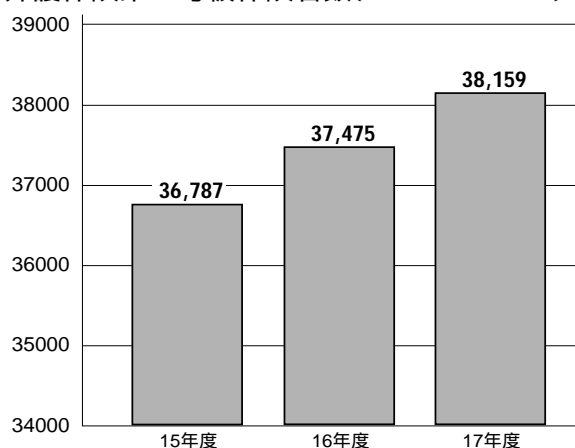
年度	13	14	15	16	17
クラブ数	135	133	133	134	131
クラブ会員数（人）	9,828	9,475	9,274	9,157	8,932
1クラブ平均会員数（人）	73	71	70	68	68

# 高齢者在宅サービスセンター要介護度別利用者状況

(平成18年3月31日現在)

	あさくさ	うえの	やなか	みのわ		くらまえ	まつがや	いけのはた	たなか	たいとう		合計
				(一般)	(認知症)					(一般)	(認知症)	
要支援	12	8	7	12	0	5	12	4	8	5	1	74
要介護1	36	23	45	41	0	30	59	21	26	41	1	323
要介護2	49	21	20	21	6	21	32	7	5	32	3	217
要介護3	33	5	23	22	8	7	18	6	0	8	9	139
要介護4	16	7	16	7	9	11	8	2	0	5	7	88
要介護5	5	2	7	5	4	6	3	0	0	0	6	38
計	151	66	118	108	27	80	132	40	39	91	27	879

介護保険第1号被保険者数(各年度3月31日現在)



老人福祉施設利用状況

(延人数)

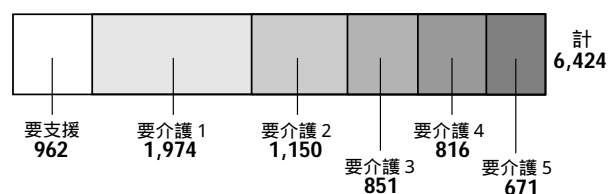
施設名	15年度	16年度	17年度
老人福祉センター	14,882	15,221	23,440
入谷老人福祉館	22,840	22,055	26,462
今戸老人福祉館	30,396	31,643	33,656
三筋老人福祉館	22,242	22,482	27,036
計	90,360	91,401	110,594

老人保健施設利用状況

(人)

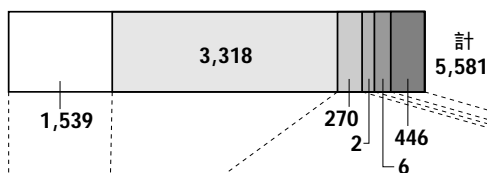
施設名	15年度	16年度	17年度
介護老人保健施設	14,385	14,187	14,296
短期入所療養介護	2,511	2,924	2,686
総数	16,896	17,111	16,982
通所リハビリ	4,567	4,789	4,728

要介護度別認定者数(平成17年度)




介護保険相談件数(平成17年度)

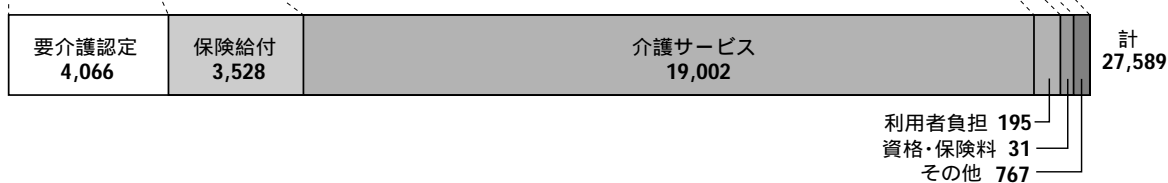
(ア) 介護保険課



(イ) 在宅介護支援センター



(ア) 介護保険課 + (イ) 在宅介護支援センター



# 心身障害者(児)福祉

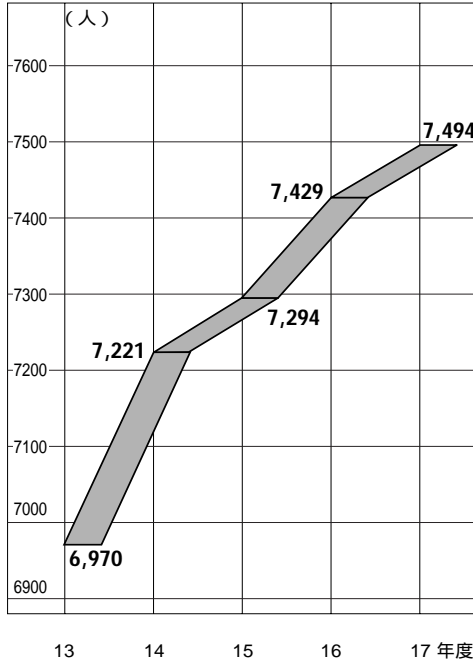
## 障害者



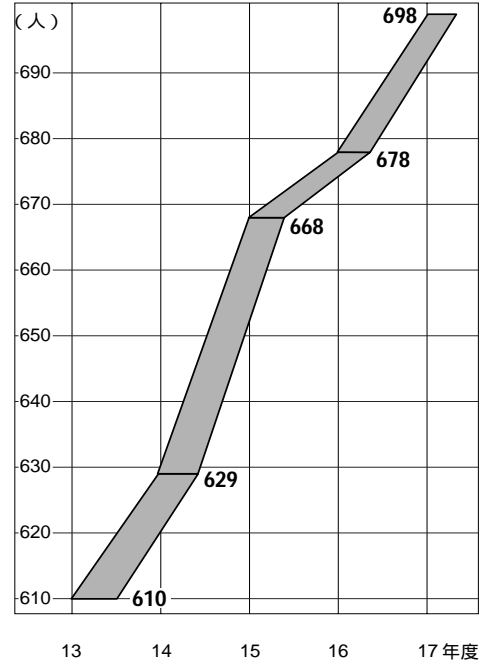
(H18.3.31現在)

身体障害者数  
**7,494**人  
知的障害者数  
**698**人

身体障害者数の推移 (各年度末現在)



知的障害者数の推移 (各年度末現在)



身体障害者状況 (登録台帳から) (H18.3.31現在)

視覚障害	聴覚・平衡機能障害	音声・言語機能障害	肢体不自由	内部障害	計
870	682	110	4,064	1,768	7,494

心身障害者福祉タクシー利用状況

年度	受給者数
13	2,468
14	2,331
15	2,383
16	2,398
17	2,429

知的障害者状況 (登録台帳から) (H18.3.31現在)

障害程度(度数)				計
最重度(1度)	重度(2度)	中度(3度)	軽度(4度)	
21	177	229	271	698

リフト付タクシー利用状況

年度	使用枚数
13	2,071
14	1,792
15	1,693
16	1,959
17	1,542

松が谷福祉会館通所訓練(児)者の利用状況(平成17年度)

幼児部門	成人部門	機能回復訓練部門				計
		理学療法	作業療法	言語療法	小計	
4,338	12,002	2,036	1,007	542	3,585	19,925

身体障害者更生援護相談 (平成17年度)

及相 び談 措指 置導	身体 障害 者手 帳	更 生 医 療	補 装 具	職 業	施 設 入 所	医 療 ・ 保 健	生 活	都 営 無 料 乗 車 券	そ の 他	合 計
件数	1,649	103	1,261	70	155	36	63	996	597	4,930

知的障害者相談 (平成17年度)

相 談 内 容	施 設		職 親 委 託	職 業	医 療 ・ 保 健	生 活	教 育	そ の 他	合 計
	援 護	そ の 他							
件数	830	491	0	654	100	568	267	1,440	4,350

# 生活保護・国民健康保険・年金

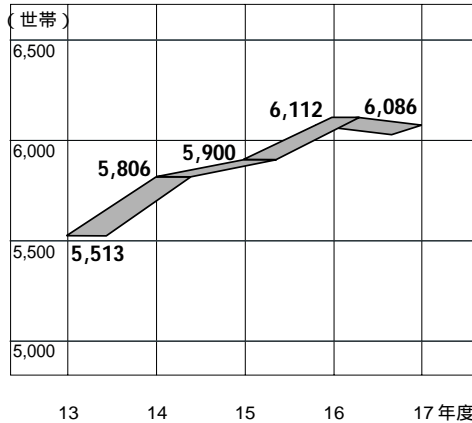
## 生活保護



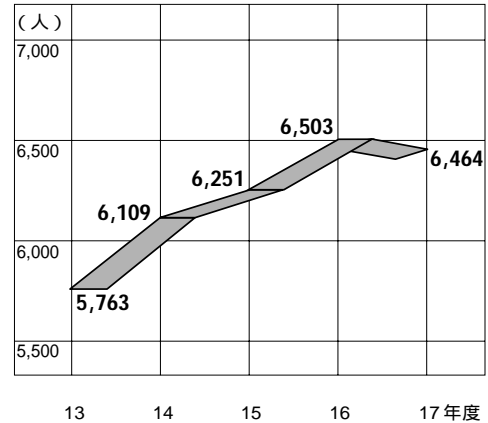
(平成17年度月平均)

被保護世帯数  
**6,086**世帯  
被保護人員数  
**6,464**人

## 被保護世帯数の推移



## 被保護人員数の推移




## 扶助種別別被保護世帯人員 (平成17年度月平均)

総数	生活	住宅	教育	介護	医療	出産	生業	葬祭						
世帯	人員	世帯	人員	世帯	人員	人員	人員	人員						
6,086	6,464	5,260	5,644	3,980	4,245	46	65	395	403	5,189	5,428	3	81	387

## 被保護世帯 (平成17年度月平均)

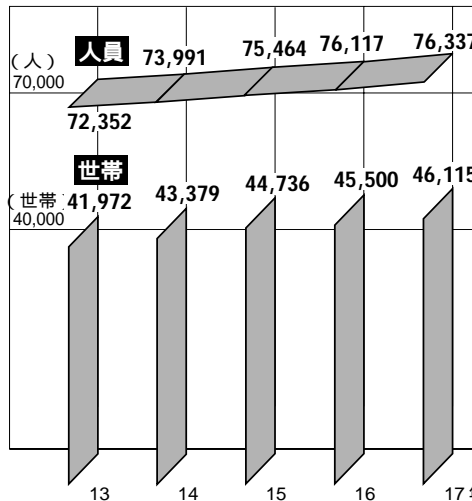
被保護世帯総数		山谷地域		住所不定		その他の地域	
実数	構成比	実数	構成比	実数	構成比	実数	構成比
6,086	100.0	2,300	37.8	1,476	24.3	2,310	38.0

## 保険・年金

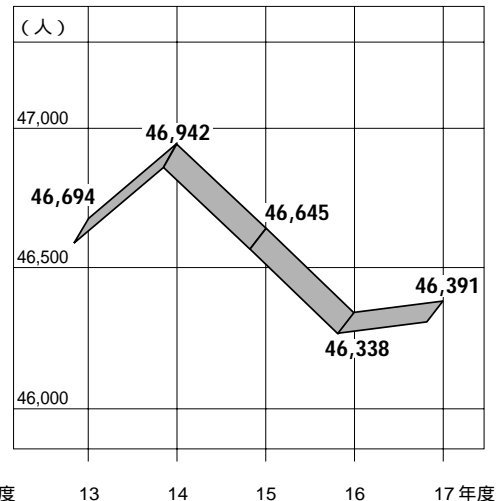


国民健康保険加入世帯数  
**46,115**世帯 (平成17年度年間平均)  
国民健康保険加入者数  
**76,337**人 (平成17年度年間平均)  
国民年金被保険者数  
**46,391**人 (H18.3.31現在)

## 国民健康保険加入世帯及び加入人員の推移 (年間平均)



## 国民年金被保険者の推移 (各年度末現在)



## 国民健康保険加入人員の内訳 (平成17年度)

加入人員			
一般被保険者	退職被保険者等	老人保健該当者	計
56,128	5,531	14,678	76,337

## 国民健康保険1人当たりの保険料と医療費 (各年度末現在) (円)


	15	16	17
保険料	79,347	80,462	83,840
医療費	359,095	358,521	369,036

## 人口と国民年金 (人口はH18.4.1現在、(D)はH18.1月末現在)


人口 (A) (人)	拠出年金被保険者数 (B) (人)	国民年金加入率 (B) / (A) (%)	拠出年金等受給権者数 (C) (人)	拠出年金等受給率 (C) / (A) (%)	老齢福祉年金受給権者数 (D) (人)	老齢福祉年金受給率 (D) / (A) (%)
160,712	46,391	28.9	34,150	21.2	65	0.0

# 学校教育

園児・児童・生徒（区立）（H18.5.1現在）



幼稚園園児数  
861人



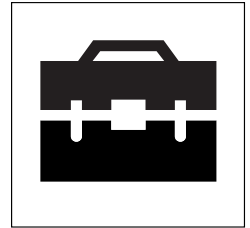
小学校児童数  
6,387人



小学校学級数  
226学級

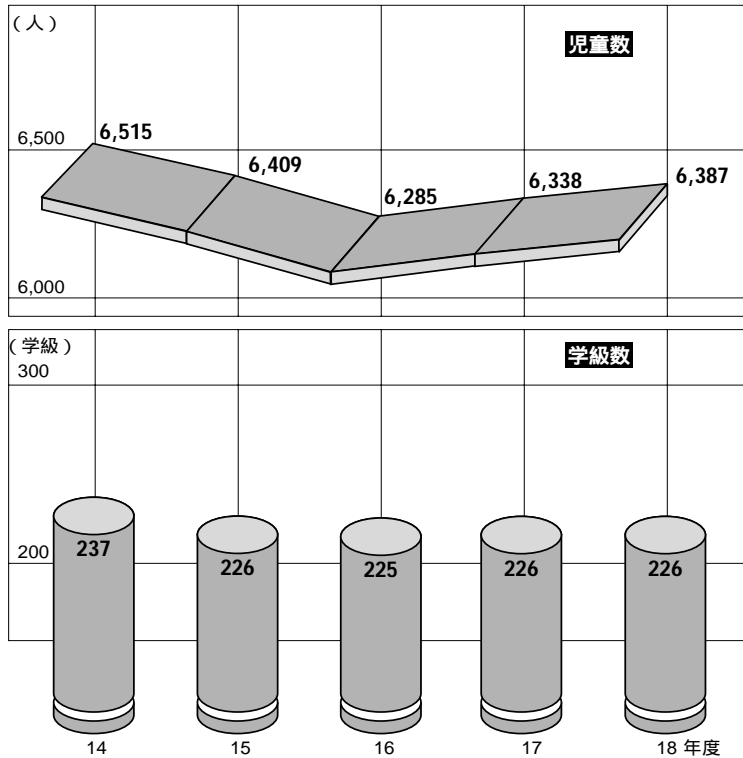


中学校生徒数  
2,359人



中学校学級数  
72学級

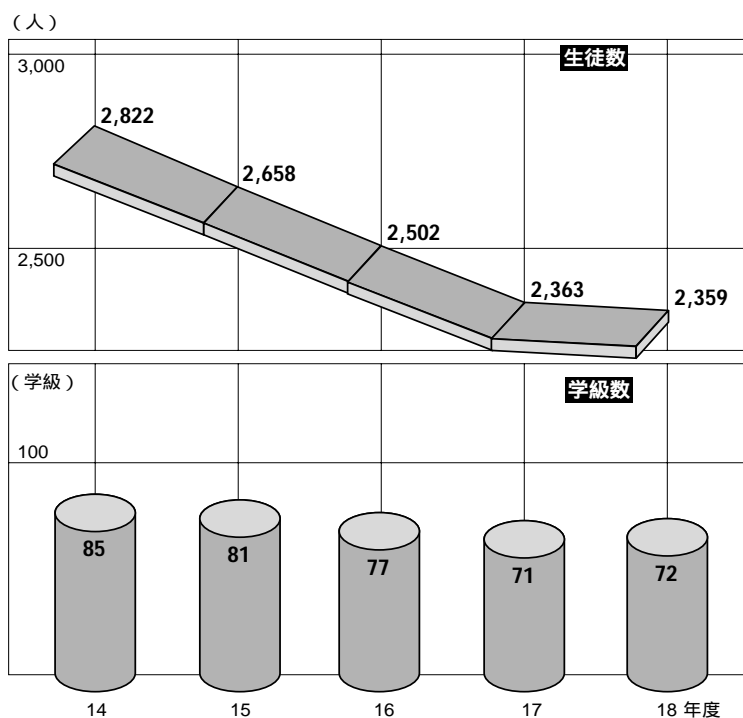
小学校児童数・学級数の推移（各年度5月1日現在）



小学校別児童数・学級数（H18.5.1現在）

小学校名	児童数	学級数
上野小学校	440	12
平成 "	231	8
根岸 "	610	19
東泉 "	364	12
忍岡 "	84	6
谷中 "	274	11
金曾木 "	278	11
黒門 "	371	16
大正 "	496	18
浅草 "	396	12
台東育英 "	257	9
蔵前 "	342	14
東浅草 "	106	6
富士 "	624	19
松葉 "	141	8
千束 "	132	6
石浜 "	464	12
田原 "	444	12
金亀 "	333	15
合計	6,387	226

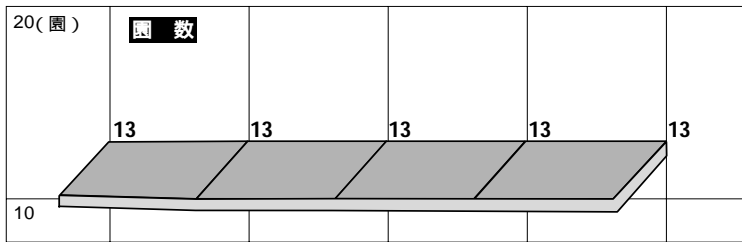
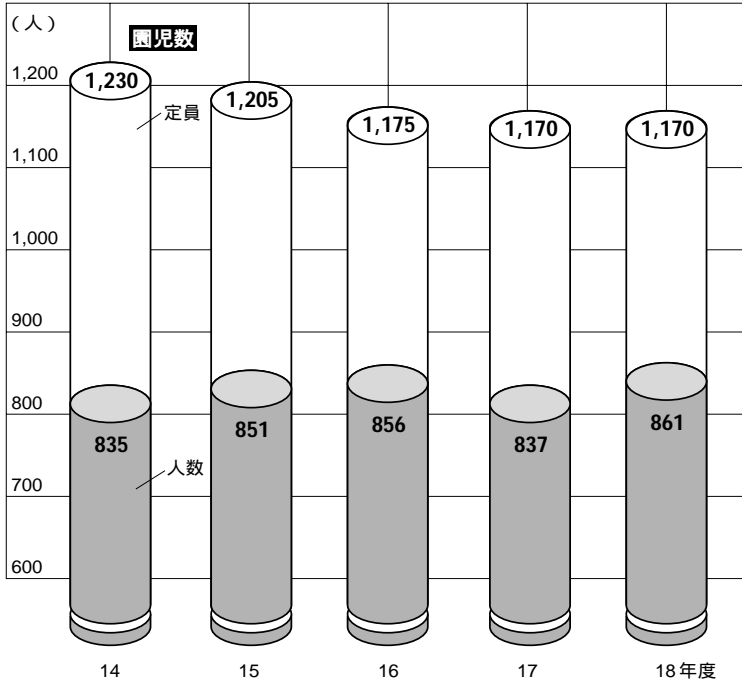
中学校生徒数・学級数の推移（各年度5月1日現在）



中学校別生徒数・学級数（H18.5.1現在）

中学校名	生徒数	学級数
御徒町台東中学校	421	12
柏葉 "	200	10
上野 "	369	11
忍岡 "	501	14
浅草 "	215	7
桜橋 "	317	9
駒形 "	336	9
合計	2,359	72

区立幼稚園園児数の推移（各年度5月1日現在）

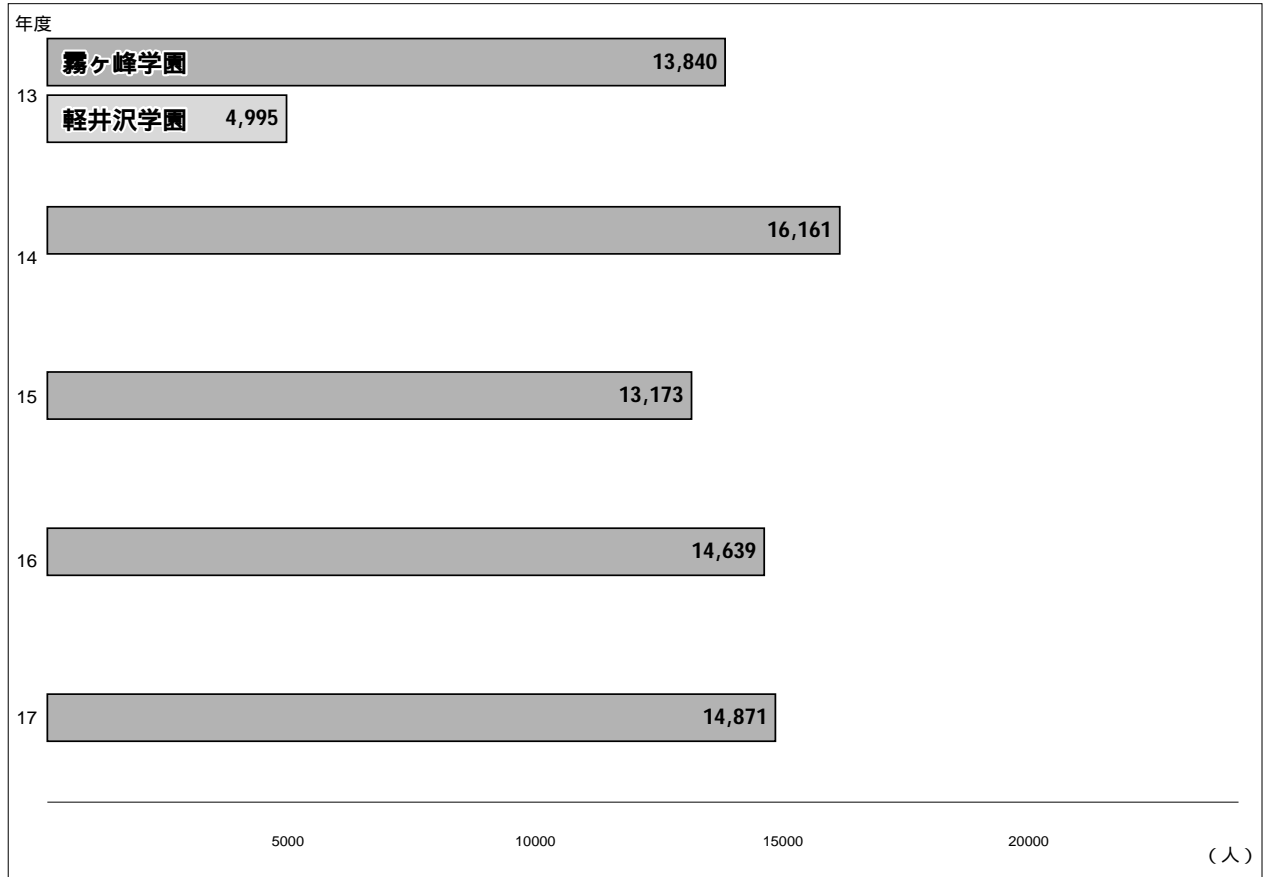


区立・私立幼稚園の園児（H18.5.1現在）

	園児数	学級数
根岸幼稚園	75	3
竹町 "	56	3
台東 "	77	3
大正 "	74	3
清島 "	79	3
富士 "	67	3
済美 "	71	3
千束 "	69	3
金竜 "	76	3
田原 "	65	3
台桜 "	40	3
育英 "	60	3
石浜 "	52	3
私立幼稚園(7園)計	1,568	53
合計	2,429	92

校外施設利用状況


(利用延人数)



軽井沢学園はH13.10.22から休園

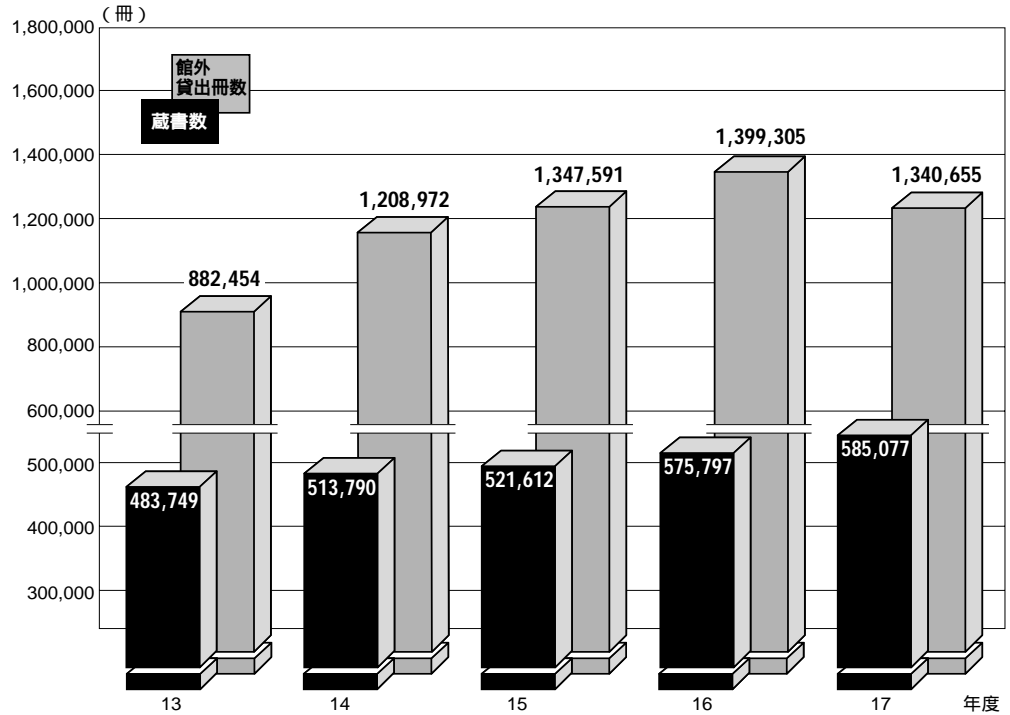
# 生涯学習

## 図書館



区立図書館蔵書数  
(平成17年度末)  
**585,077冊**  
蔵書数は雑誌を含む

## 蔵書数、館外貸出冊数の推移 (各年度末現在)



## 区立図書館の蔵書数と入館者数

中央図書館は平成13年9月26日、旧台東図書館から移転開館  
くらまえオレンジ図書館は、平成17年7月16日開館

館名	13		14		15		16		17	
	冊数	人数	冊数	人数	冊数	人数	冊数	人数	冊数	人数
中央図書館	254,132	750,917	282,608	1,333,212	306,050	1,169,336	350,660	1,171,908	358,803	1,126,563
浅草橋分室	31,625	96,035	36,031	117,717	36,706	123,478	39,482	115,561	41,316	113,815
根岸図書館	92,288	214,842	93,079	185,524	88,021	186,946	91,878	175,812	92,178	175,272
石浜図書館	105,704	116,382	102,072	111,859	102,072	117,458	106,251	111,826	104,217	104,116
くらまえオレンジ図書館	-	-	-	-	-	-	-	-	3,698	5,872
合計	483,749	1,178,176	513,790	1,748,312	532,849	1,597,218	588,271	1,575,107	600,212	1,525,638

## 社会教育活動 (平成17年度)

(入場者数)

学校開放 506,772人	ジュニアオーケストラ 3,895人	上野の森ジュニア合唱団 1,020人
台東第九公演 1,020人		

## 文化活動状況 (平成17年度)

(参加延人数)

文化祭 5,219人	美術展 184点(出品数)	文化財講座 216人
台東新能 1,100人	下町風俗資料館特別展 19,752人	

## 文化資源の保存と活用

年度	一葉祭(人)	文化財調査	文化財記録映画製作	文化財指定(件)
13	1,073	寺院調査ほか	-	2
14	4,644	寺院調査ほか	上野 - 土の中からのメッセージ -	2
15	1,929	寺院調査ほか	-	1
16	5,842	寺院調査ほか	下谷の富士講 - 富士塚をめぐる人々 -	1
17	-	寺院調査ほか	-	0

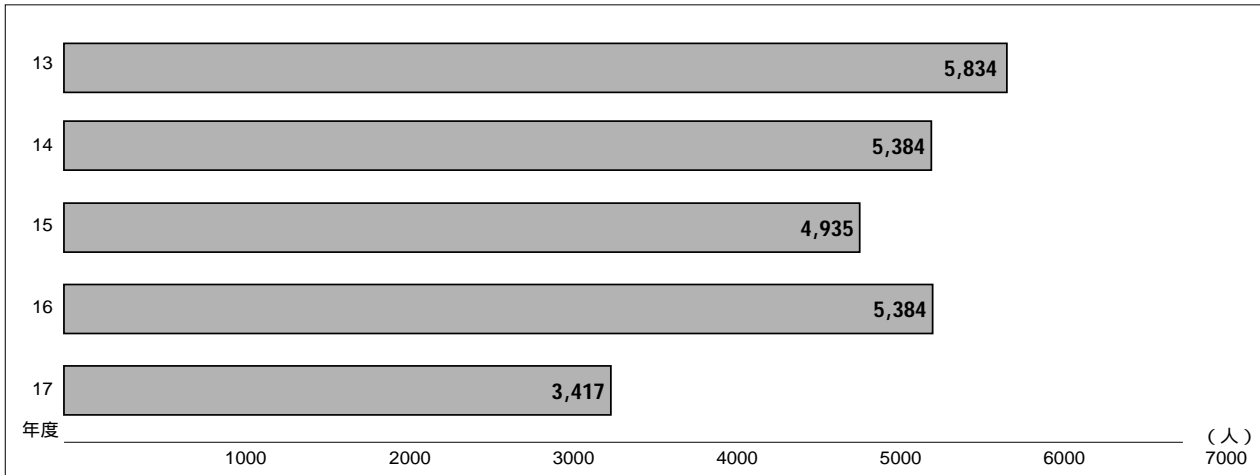
(注) 17年度一葉祭については記念館改築中のため、代替事業として講演と講談の会(17.11.23 入場者269人)、パネル展示(17.11.22~26入場者1,690人)を開催

## 社会教育施設利用状況(平成17年度)

施設名	利用人数(人)	
社会教育センター	一般	23,004
	教育委員会	4,807
	計	27,811
小島社会教育館	一般	21,315
	教育委員会	2,159
	計	23,474
千束社会教育館	一般	13,189
	教育委員会	2,793
	計	15,982
根岸社会教育館	一般	20,657
	教育委員会	6,699
	計	27,356
今戸社会教育館	一般	9,255
	教育委員会	1,633
	計	10,888
一葉記念館	13,063	
台東区自然の村	2,758	
下町風俗資料館	一般	50,730
	学生	14,951
	計	65,681
朝倉彫塑館	39,930	
旧東京音楽学校奏楽堂	27,568	
書道博物館	11,558	
生涯学習センター	305,239	



## スポーツ教室利用状況



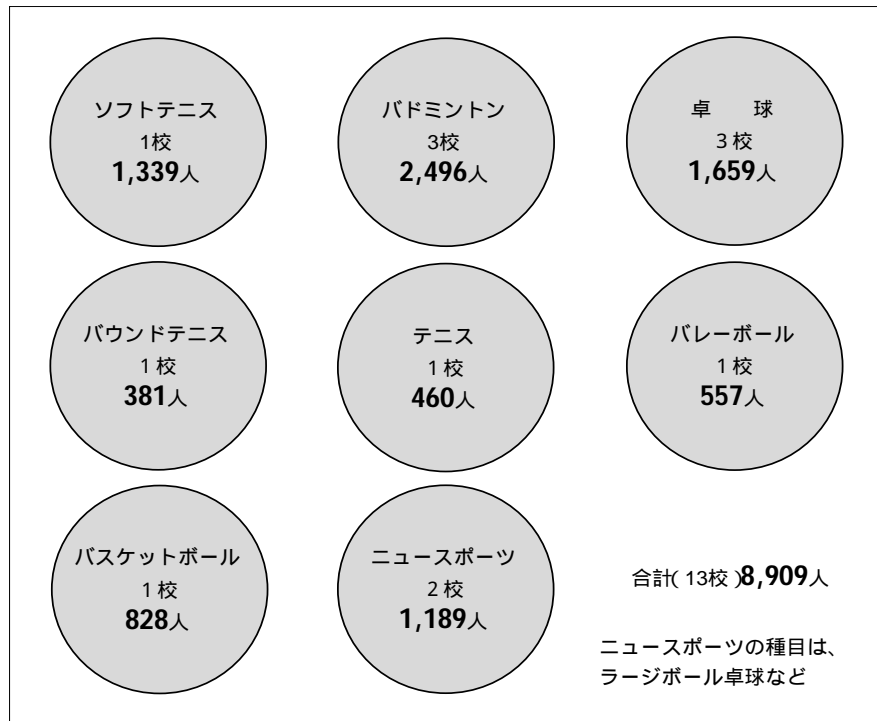
## 隅田公園体育施設利用状況 (平成17年度)

施設名	利用延人数
第1競技場	49,709
第2競技場	21,606
第1武道場	16,954
第2武道場	16,153
弓道場	6,479
トレーニング室	38,011
卓球場	11,840
相撲場	1,252
エアライフル場	654
会議室	5,893
小計	168,551
陸上競技場	28,421
少年野球場	10,108
野球場	58,053
庭球場	57,741
水泳場	59,997

## スポーツ活動の振興

年度	15	16	17
区民体育祭	9,734人 33種目	10,475人 34種目	9,947人 34種目
体力診断テスト	140人 2回	173人 2回	145人 2回
ラジオ体操会	139か所(年中無休33)	139か所(年中無休33)	140か所(年中無休27)
「体育の日」 記念事業	陸上競技場内 イベント	1,028人	1,011人
	施設開放他		
姉妹区提携スポーツ大会	557人	526人	575人

## スポーツ開放校利用状況 (平成17年度)



## 荒川河川敷運動公園運動場 利用状況


年度	曜日	利用延人数
13	平日	3,060
	土・日・祝日	13,735
	計	16,795
14	平日	3,092
	土・日・祝日	13,177
	計	16,269
15	平日	2,554
	土・日・祝日	13,914
	計	16,468
16	平日	2,275
	土・日・祝日	14,975
	計	17,250
17	平日	1,582
	土・日・祝日	19,716
	計	21,298

## 江戸川河川敷野球場利用状況

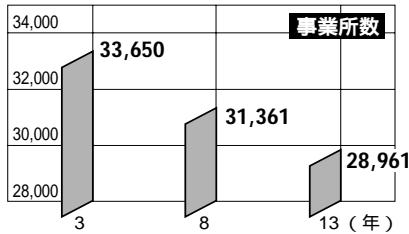
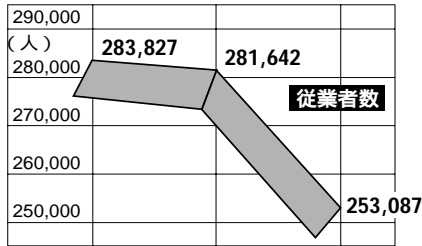
年度	曜日	利用延人数
15	土・日・祝日	15,216
16	土・日・祝日	13,785
17	土・日・祝日	17,357

# 産業・観光


## 事業所数と従業者数



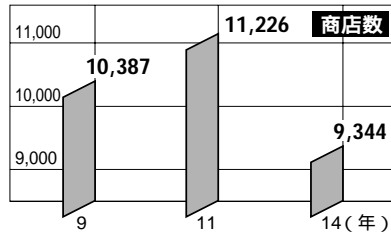

事業所数 (H13.10.1現在) **28,961**  
 従業者数 (H13.10.1現在) **253,087**



## 商店数と従業者数



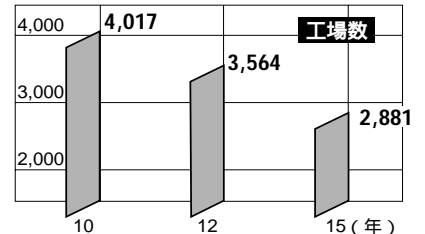

商店数 (H14.6.1現在) **9,344**  
 従業者数 (H14.6.1現在) **81,834**



## 工場数と従業者数



工場数 (H15.12.31現在) **2,881**  
 従業者数 (H15.12.31現在) **12,576**



## 業種別(産業中分類)工場数、従業者数、製造品出荷額等 (H15.12.31現在)

産業分類 (中分類)	工場数		従業者数		製造品出荷額等		1工場当り 製造品出荷額等 (万円)	1従業者当り 製造品出荷額等 (万円)
	実数	構成比(%)	実数(人)	構成比(%)	金額(万円)	構成比(%)		
総計	2,881	100.0	12,576	100.0	17,514,332	100.0	6,079	1,393
食料品	95	3.3	706	5.6	652,415	3.7	6,868	924
飲料・飼料	4	0.1	17	0.1	9,095	0.1	2,274	535
繊維工業	19	0.7	73	0.6	59,185	0.3	3,115	811
衣服・その他	207	7.2	800	6.4	921,560	5.3	4,452	1,152
木材・木製品	55	1.9	154	1.2	136,754	0.8	2,486	888
家具・装備品	108	3.7	396	3.1	432,867	2.5	4,008	1,093
紙・紙加工品	229	7.9	997	7.9	1,582,828	9.0	6,912	1,588
印刷・同関連業	507	17.6	2,612	20.8	3,607,982	20.6	7,116	1,381
化学工業	11	0.4	66	0.5	128,356	0.7	11,669	1,945
石油・石炭	-	-	-	-	-	-	-	-
プラスチック製品	68	2.4	288	2.3	373,976	2.1	5,500	1,299
ゴム製品	87	3.0	363	2.9	447,548	2.6	5,144	1,233
皮革・同製品	681	23.6	2,878	22.9	5,419,133	30.9	7,958	1,883
窯業・土石	23	0.8	134	1.1	260,781	1.5	11,338	1,946
鉄鋼業	7	0.2	12	0.1	4,389	0.0	627	366
非鉄金属	17	0.6	58	0.5	84,364	0.5	4,963	1,455
金属製品	254	8.8	891	7.1	660,077	3.8	2,599	741
一般機械	56	1.9	239	1.9	316,628	1.8	5,654	1,325
電気機械	17	0.6	56	0.4	58,480	0.3	3,440	1,044
情報通信機械	2	0.1	x	x	x	x	x	x
電子・デバイス	2	0.1	x	x	x	x	x	x
輸送用機械	6	0.2	26	0.2	21,721	0.1	3,620	835
精密機械	36	1.2	134	1.1	154,196	0.9	4,283	1,151
その他製品	390	13.5	1,666	13.2	2,174,887	12.4	5,577	1,305

商工相談窓口相談件数 (年度別件数)

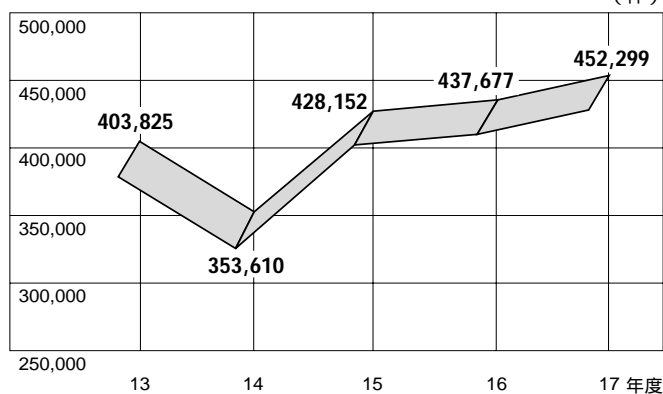
年度	経理関係	事業会計関係	経営管理関係	店舗・工場設計関係	開業・開店関係	その他・巡回相談	計
14	0	66	113	0	283	13	475
15	0	58	119	0	336	7	520
16	0	55	84	0	276	10	425
17	0	63	130	2	323	48	566

中小企業融資業種別実績 (平成17年1月～12月)

融資制度	業種別	17年			
		申込状況		融資状況	
		件数	金額(万円)	件数	金額(万円)
長期事業資金	製造業	420	539,520	386	428,820
	卸小売業	679	854,772	634	680,136
	サービス業	216	257,707	194	205,711
	小計	1,315	1,651,999	1,214	1,314,667
小規模企業小口資金	製造業	1,202	494,807	1,126	432,377
	卸小売業	1,600	730,241	1,512	649,015
	サービス業	865	307,850	799	267,945
	小計	3,667	1,532,898	3,437	1,349,337
公害防止資金	製造業	0	0	0	0
	卸小売業	0	0	0	0
	サービス業	1	450	1	450
	小計	1	450	1	450
倒産関連防止資金	製造業	2	840	1	90
	卸小売業	1	750	1	750
	サービス業	2	1,300	2	1,300
	小計	5	2,890	4	2,140
I T 資金 (パソコン等設備導入)	製造業	1	89	1	89
	卸小売業	2	173	2	173
	サービス業	6	598	5	498
	小計	9	860	8	760
団体資金	製造業	0	0	0	0
	卸小売業	0	0	0	0
	サービス業	0	0	0	0
	小計	0	0	0	0
開業支援資金	製造業	7	4,100	6	3,650
	卸小売業	21	13,450	14	10,000
	サービス業	9	5,700	6	3,600
	小計	37	23,250	26	17,250
事業転換・多角化資金	製造業	2	1,800	2	1,600
	卸小売業	3	2,900	3	2,300
	サービス業	0	0	1	500
	小計	5	4,700	6	4,400
商店街共同施設 設置資金	製造業	0	0	0	0
	卸小売業	0	0	0	0
	サービス業	0	0	0	0
	小計	0	0	0	0
借換特別資金	製造業	4	4,693	4	4,163
	卸小売業	4	3,740	4	3,440
	サービス業	3	1,234	0	0
	小計	11	9,667	8	7,603
合 計		5,050	3,226,714	4,704	2,696,607

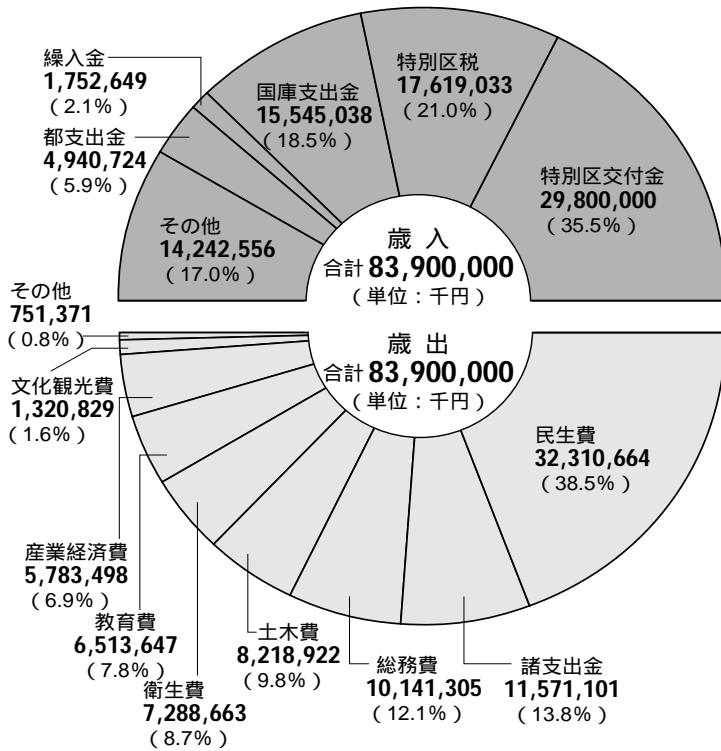
観光案内所利用件数

(件)



# 財政・相談

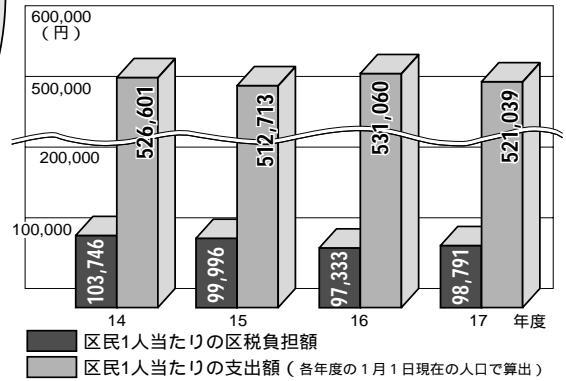
## 平成19年度一般会計当初予算



## 平成19年度特別会計当初予算(単位：千円)

会 計	予 算 額
国民健康保険事業会計	21,260,000
老人保健医療会計	15,230,000
介護保険会計	10,200,000
老人保健施設会計	788,192
病院施設会計	779,712
用地会計	4,000,003

## 行政サービスと区民負担状況の推移

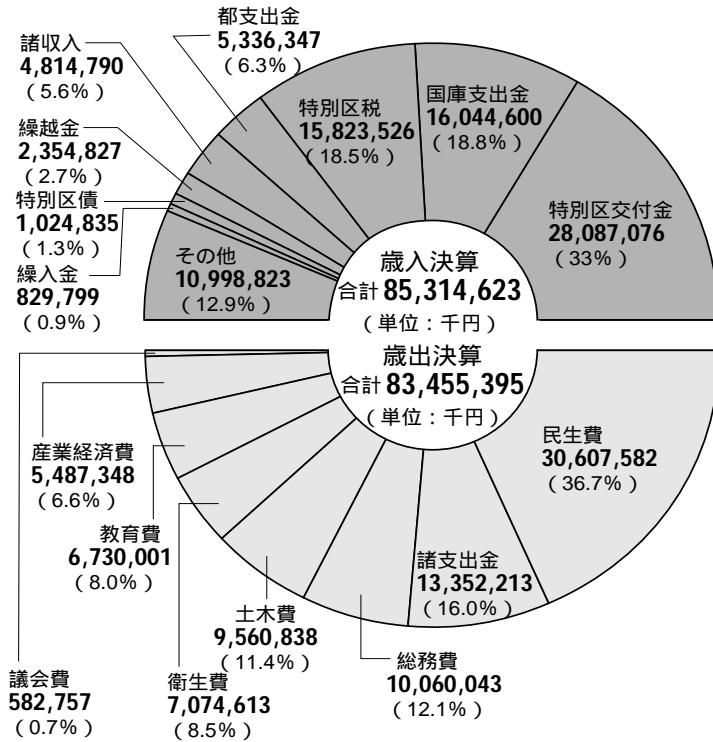


## 相談窓口

月～金曜日(祝日を除く)午前8時30分～午後5時

相談種類	相談内容	日時	場所・電話
情報公開	区政全般についての情報公開、個人情報保護制度の相談	毎週月～金曜日 午前9時～午後5時	区政情報コーナー ☎03-5246-1056
一般区民相談	生活上の一般的な相談	常時( )	区民相談室 ☎03-5246-1025
法律相談	土地・家屋・相続・金銭貸借などの法律問題全般	毎週月・水・金曜日 午後1時～4時(当日予約制)	
家庭相談	親子関係、嫁姑の問題、夫婦間のいざこざ、家庭内の人間関係の破綻など	毎週月・水・金曜日 午後1時～4時(予約制)	
行政相談	行政全般についての苦情、意見、要望など	第2・第4木曜日 午後1時～4時	
人権身の上相談	不当な圧迫や名誉き損などの人権問題全般	第3火曜日 午後1時～4時	
司法書士による法律相談	不動産登記、裁判事務手続き、借金返済、成年後見制度など	第1・第3火曜日 午後1時～4時	
不動産相談	不動産に関する紛争、事故など	第2・第4火曜日 午後1時～4時	
測量・登記相談	土地建物の測量、登記全般	第2・第4火曜日 午後1時～4時	
行政許可手続相談	行政書士による各種許可手続	第2木曜日 午後1時～4時	
社会保険労働問題相談	年金の受給、労災、健康保険、採用解雇、賃金など	第3木曜日 午後1時～4時	
経営相談(商業)	開業、経営一般、労務、財務など	毎週月・木曜日(予約制) 午前10時～午後4時	経営支援課 ☎03-5246-1135
経営相談(工業)	経営一般、技術開発、コスト削減、製造工程の改善など	毎週水曜日(予約制) 午前10時～午後4時	
経営相談(商業情報)	開業、経営一般、企業経営における情報技術活用指導など	第1・第3・第5金曜日(予約制) 午前10時～午後4時	
経営相談(事業転換・多角化・廃業)	経営一般、労務、事業転換・多角化、廃業など	第2・第4火曜日(予約制) 午前10時～午後4時	
事業会計許認可申請相談	事業会計、法人設立、決算手続、商業登記申請、事業開始に伴う許認可申請など	第1・第3・第5火曜日(予約制) 午前10時～午後4時	
融資相談	事業資金の相談、あっ旋	毎週月～金曜日 午前9時～午後4時	経営支援課 ☎03-5246-1152
雇用・就業相談	雇用・採用に関する相談、就職に関する相談	毎週月・火・木・金曜日(予約制) 午前10時～午後5時	
内職相談	内職についての求職、求人など	常時( )	
消費者相談	消費生活にかかわる契約やトラブルなど	毎週月～金曜日 午前10時～午後4時	商業計画課 ☎03-5246-1133
母子・女性相談	母子世帯の生活相談、要保護女子の相談	常時( )	保護課 ☎03-5246-1183
税務相談	区民税に関する相談	常時( )	税務課 ☎03-5246-1103-5
納税相談	区民税の支払いに関する相談	常時( )	収納課 ☎03-5246-1107

平成17年度一般会計歳入歳出決算



平成17年度特別会計歳入歳出決算

	国民健康保険事業会計	老人保健医療会計
歳入歳出予算額	194億5,629万円	165億5,368万円
歳入決算額	194億6,457万円	164億0,427万円
収入率	100%	99.1%
歳出決算額	188億4,588万円	161億1,436万円
執行率	96.9%	97.3%

	介護保険会計	老人保健施設会計
歳入歳出予算額	97億4,606万円	1億3,313万円
歳入決算額	94億5,267万円	1億2,973万円
収入率	97.0%	97.4%
歳出決算額	91億9,889万円	8,040万円
執行率	94.4%	60.4%

	用地会計
歳入歳出予算額	40億円
歳入決算額	0円
収入率	0%
歳出決算額	0円
執行率	0%


歳入のその他の内訳

地方譲与税、利子割交付金、配当割交付金、株式等譲渡所得割交付金、地方消費税交付金、自動車取得税交付金、地方特例交付金、交通安全対策特別交付金、分担金及び負担金、使用料及び手数料、財産収入、寄附金

月～金曜日（祝日を除く）午前8時30分～午後5時

こころと生きかたなんでも相談	心と生きかたの悩み、人間関係など	毎週火・土曜日(予約制)午前10時～午後4時 毎週水・木曜日(予約制)午後5時～午後9時	男女平等推進プラザ ☎03-5246-5819
健康相談	健康に関する各種相談	常時( )	台東保健所☎03-3847-9497 浅草保健相談センター☎03-3844-8171
心の健康相談	専門医による相談	毎週水曜日(予約制)午後1時～2時 毎週月曜日(予約制)午後1時15分～2時45分	台東保健所☎03-3847-9497 浅草保健相談センター☎03-3844-8171
生活習慣個別相談	生活習慣病の予防のための日常生活・食生活・運動に関する相談	月3回(予約制) 月1回(予約制)	台東保健所☎03-3847-9481 浅草保健相談センター☎03-3844-8171
発達相談	乳幼児の精神・運動機能の診察・相談	月2回(予約制)	浅草保健相談センター☎03-3844-8171
子ども健康相談	乳幼児の成長発達の診察・相談	月1回(予約制)	
育児相談	乳幼児の育児・健康に関する相談	区内7か所 月1回	台東保健所☎03-3847-9497 浅草保健相談センター☎03-3844-8171
子育て総合相談	子育ての不安、悩み、まわりのお子さんで心配なことなどの相談	毎週月～金曜日 午前9時～午後5時	台東子ども家庭支援センター☎03-3834-4497 (FAX・Eメール相談も有) 日本堤子ども家庭支援センター☎03-5824-2535
子育て心理相談	育児中の方の心の個別相談	月1回(予約制)	台東保健所☎03-3847-9497 浅草保健相談センター☎03-3844-8171
教育相談	不登校、学業不振、言語障害など教育全般	毎週月～金曜日(予約制) 午前10時～午後5時30分	きょうい館☎03-5246-5855 電話相談☎03-5246-5925(随時)
こころの相談室	子どものこころの問題など、(相談)児童精神科医による相談	月6回 第2・第4水曜日・第1～第4金曜日(予約制) 午後1時30分～4時30分	きょうい館☎03-5246-5925
食品等苦情相談	食品に関する苦情・疑問の相談	常時( )	台東保健所☎03-3847-9466
ビル・マンション等の住居衛生相談	飲み水の衛生、室内の空気環境、カビ・ダニ・ネズミなどの相談	常時( )	台東保健所☎03-3847-9437
高齢者総合相談	高齢者やその家族の方などを対象とした、福祉サービスや在宅介護に関する総合的な相談	常時( )	高齢福祉課☎03-5246-1225
認知症高齢者専門相談	認知症高齢者および高齢者の介護にあたる家族の方を対象とした、医療や日常生活などの相談	第2・第4金曜日(予約制) 午後1時～4時	
心身障害者総合相談	心身に障害のある方や家族の方の各種サービスの申請や施設の利用などの相談	常時( )	障害福祉課☎03-5246-1202 松が谷福祉会館(障害者自立支援センター)☎03-5246-9651
心身障害児療育相談	心身の発達に障害や心配のある乳幼児(就学前)の療育相談	常時( )	松が谷福祉会館☎03-3842-2671
就学相談	心身に障害のある、またはその心配のある幼児・児童・生徒の就学・転学相談	毎週月～金曜日(予約制) 午前9時～午後5時	学務課☎03-5246-1416
中高層建築物に係る建築調整	建築による日照、電波障害、工事中の騒音などの紛争の予防と調整	常時( )	住宅課☎03-5246-1217
まちづくり相談	まちづくりや共同建築についての相談	常時( )	まちづくり推進課☎03-5246-1366
交通事故の相談	交通事故の損害賠償などの相談	毎週月～金曜日 午前9時～午後4時	台東交通事故相談所(区役所1F)☎03-3843-7475

# 施設



## 職員数

1,654 (H19.1.1現在)

## 施設一覧

### 区役所・分庁舎

台東区役所 ☎03-5246-1111(代) 東上野4-5-6  
分庁舎 ☎03-5246-1111(代) 東上野5-6-3  
第2分庁舎 ☎03-5246-1111(代) 東上野5-6-2

### 区民事務所・地区センター

西部区民事務所 ☎03-3876-2651 下谷3-1-30  
南部区民事務所 ☎03-3842-2651 寿1-10-12  
北部区民事務所 ☎03-3876-2284 浅草4-48-1  
西部区民事務所谷中分室 ☎03-3828-9291 谷中2-9-21  
北部区民事務所清川分室 ☎03-3876-3566 清川1-23-7  
台東地区センター ☎03-3834-4406 台東1-25-5  
東上野地区センター ☎03-5688-3633 東上野3-24-6  
上野地区センター ☎03-5815-8623 池之端1-1-12  
入谷地区センター ☎03-3876-1821 入谷1-15-6  
浅草橋地区センター ☎03-3851-4500 浅草橋2-8-7  
雷門地区センター ☎03-3841-7924 浅草1-37-3

### 救急指定医療機関

上野病院 ☎03-3833-8111 東上野3-23-4  
上寿総合病院 ☎03-3833-8381 東上野2-23-16  
浅草寺病院 ☎03-3841-3330 浅草2-30-17  
浅草病院 ☎03-3876-1711 東浅草1-10-12

### 保育園(区立)

坂本保育園 ☎03-3873-4287 下谷3-11-2  
姫保育園 ☎03-3872-5364 清川2-22-16  
谷中保育園 ☎03-3828-3223 上野桜木2-16-10  
千束保育園 ☎03-3874-1713 千束3-20-6  
橋場保育園 ☎03-3873-6887 橋場1-35-6  
浅草橋保育園 ☎03-3866-0321 浅草橋2-23-5  
台東保育園 ☎03-3832-6743 台東1-11-10  
三筋保育園 ☎03-3866-2413 三筋2-16-4  
待乳保育園 ☎03-3873-4150 今戸2-26-12  
東上野保育園 ☎03-3833-9810 東上野2-25-12  
松が谷保育園 ☎03-3841-6772 松が谷4-15-11  
寿保育園 ☎03-3844-8503 寿1-4-4  
東上野乳児保育園 ☎03-3844-3577 東上野4-22-3

### 幼稚園(区立)

根岸幼稚園 ☎03-3873-0159 根岸3-9-7  
根竹町幼稚園 ☎03-3831-2910 台東4-21-9  
台東幼稚園 ☎03-3873-0048 下谷3-1-9  
正幼稚園 ☎03-3876-5584 入谷2-23-8  
清島幼稚園 ☎03-3842-5358 東上野6-16-8  
富士幼稚園 ☎03-3874-2460 浅草4-48-18  
済美幼稚園 ☎03-3841-0437 寿1-10-8  
千束幼稚園 ☎03-3872-3067 浅草4-24-15  
金竜幼稚園 ☎03-3871-9896 千束1-9-21  
田原幼稚園 ☎03-3842-6477 雷門1-5-17  
台育幼稚園 ☎03-3827-6559 谷中2-9-4  
石浜幼稚園 ☎03-3866-6686 浅草橋2-26-5  
石浜幼稚園 ☎03-3876-0049 橋場1-35-1

### 小学校(区立)

上野小学校 ☎03-3842-5356 東上野6-16-8  
平成小学校 ☎03-3831-1530 台東4-21-15  
根岸小学校 ☎03-3876-2411 根岸3-9-8  
東泉小学校 ☎03-3876-2747 三ノ輪1-23-9  
忍岡小学校 ☎03-3822-4661 池之端2-1-22  
谷金中小学校 ☎03-3828-9218 谷中2-9-16  
曾木小学校 ☎03-3876-3701 根岸4-16-22  
黒門小学校 ☎03-3831-6039 上野1-16-20  
大正小学校 ☎03-3876-5592 入谷2-23-8  
浅草小学校 ☎03-3841-1575 花川戸1-14-15  
台東英小学校 ☎03-3851-3600 浅草橋2-26-8  
蔵前小学校 ☎03-3851-1535 蔵前4-19-11  
東浅草小学校 ☎03-3875-0035 東浅草2-27-19

富士小学校 ☎03-3874-9361  
松葉小学校 ☎03-3841-2627  
千束小学校 ☎03-3876-3717  
石浜小学校 ☎03-3875-0032  
田原小学校 ☎03-3841-1656  
金竜小学校 ☎03-3871-9893

### 中学校(区立)

御徒町台東中学校 ☎03-3831-3787 台東4-13-16  
柏葉中学校 ☎03-3876-3341 下谷3-1-29  
上野中学校 ☎03-3828-5458 上野桜木1-14-55  
忍岡中学校 ☎03-3828-7241 上野公園18-20  
浅草橋中学校 ☎03-3866-5169 蔵前1-3-4  
桜橋中学校 ☎03-3876-2277 今戸2-1-8  
駒形中学校 ☎03-3844-2089 北上野2-15-1

### 浅草公会堂・区民館等

浅草公会堂 ☎03-3844-7491 浅草1-38-6  
台東区民館 ☎03-3843-5391 花川戸2-6-5  
台東一丁目区民館 ☎03-3834-4408 台東1-25-5  
東上野区民館 ☎03-5807-1520 東上野3-24-6  
上野区民館 ☎03-5815-8612 池之端1-1-12  
入谷区民館 ☎03-3874-8889 入谷1-15-6  
入谷区民館根岸分館 ☎03-3876-0040 根岸2-18-17  
金杉区民館 ☎03-3876-2653 下谷3-1-30  
金杉区民館下谷分館 ☎03-3873-1731 下谷3-14-3  
谷中区民館 ☎03-3828-9292 谷中2-9-21  
浅草橋区民館 ☎03-3851-4646 浅草橋2-8-7  
寿区民館 ☎03-3842-8654 寿1-10-12  
雷門区民館 ☎03-3843-9492 浅草1-37-3  
馬道区民館 ☎03-3872-1891 浅草4-48-1  
谷中コミュニティセンター ☎03-3824-4041 谷中5-6-5  
上野桜木会館 ☎03-3824-4041 上野桜木1-6-1

### 児童館等

千束児童館 ☎03-3874-1714 千束3-20-6  
玉姫児童館 ☎03-3874-6571 清川2-22-13  
台東児童館 ☎03-3832-8493 台東1-11-5  
池之端児童館 ☎03-3823-6644 池之端2-3-3  
松が谷児童館 ☎03-3841-6734 松が谷4-15-11  
今戸児童館 ☎03-3876-1656 今戸1-3-6  
寿児童館 ☎03-3844-8602 寿1-4-5  
台東子ども家庭支援センター ☎03-3834-4577 台東1-25-5  
日本堤子ども家庭支援センター ☎03-5824-2535 日本堤2-25-8

### 教育

生涯学習センター ☎03-5246-5812 西浅草3-25-16  
学習館 ☎03-5246-5816  
「はばたき21」男女平等推進プラザ ☎03-5246-5921  
きょういく館 ☎03-5246-5921

### 図書館

中央図書館 ☎03-5246-5911 西浅草3-25-16  
中央図書館浅草橋分室 ☎03-3863-0082 浅草橋2-8-7  
根岸図書館 ☎03-3876-2101 根岸5-18-13  
石浜図書館 ☎03-3876-0854 橋場1-35-16  
くらまえオレンジ図書館 ☎03-3865-3201 蔵前4-19-11  
すこやかとしょじつ ☎03-3847-3087 東上野4-22-8(台東保健所3F)

### 社会教育館

社会教育センター ☎03-3842-5352 東上野6-16-8  
千束社会教育館 ☎03-3874-5450 浅草4-24-13  
小島社会教育館 ☎03-3861-5063 小島1-5-2  
根岸社会教育館 ☎03-3876-2103 根岸5-18-13  
今戸社会教育館 ☎03-3873-4140 今戸2-26-12

### スポーツ施設

豊泉リソレシオド ☎03-3872-3181 今戸1-1-10  
清島温水プール ☎03-3842-5353 東上野6-16-8  
柳北スポーツプラザ ☎03-5246-5853 浅草橋5-1-8  
荒川河川敷運動公園運動場 ☎03-5246-5853 足立区千住大川町12-1  
江戸川河川敷野球場 ☎03-5246-5853 埼玉県三郷市新和4丁目先

### 保健所等

健康センター 東上野4-22-8  
台東保健所 ☎03-3847-9401  
上野健康増進センター ☎03-3847-9475  
検査センター ☎03-3841-9300 北上野1-8-8  
浅草保健相談センター ☎03-3844-8171 花川戸1-14-16  
都立精神保健福祉センター ☎03-3842-0946 下谷1-1-3

### 老人・心障福祉施設・特別養護老人ホーム

老人福祉センター ☎03-3833-6541 東上野2-25-14  
存心愛豊豊寿 ☎03-3833-6541  
入谷老人福祉館 ☎03-3873-9036 入谷1-16-9

今戸老人福祉館 ☎03-3876-2365  
三筋老人福祉館 ☎03-3866-2417  
ケアハウス松が谷 ☎03-3845-6501  
寿二丁目高齢者センター ☎03-3845-6545  
まつがや地域包括支援センター ☎03-3845-6505  
介護サポートまつがや ☎03-5828-6036  
特別養護老人ホーム浅草 ☎03-3876-1094  
寿二丁目高齢者センター ☎03-3876-1094  
あさく地域包括支援センター ☎03-3873-8088  
ケアマネジメントセンターあさく ☎03-3875-8825  
特別養護老人ホーム谷中 ☎03-3824-1094  
寿二丁目高齢者センター ☎03-3824-1094  
やなか地域包括支援センター ☎03-3822-1556  
ケアマネジメントセンターやなか ☎03-3822-1550  
三ノ輪福祉センター  
特別養護老人ホーム三ノ輪 ☎03-5603-2231  
寿二丁目高齢者センター ☎03-5603-2245  
みのわ地域包括支援センター ☎03-3874-9861  
社会福祉事業団事務局 ☎03-5603-2228  
ケアマネジメントセンターみのわ ☎03-5603-2234  
特別養護老人ホーム蔵前 ☎03-3862-3033  
寿二丁目高齢者センター ☎03-3862-3033  
くらま地域包括支援センター ☎03-3862-2175  
介護サポートくらま ☎03-3862-2100  
特別養護老人ホーム台東 ☎03-3834-4435  
たいとう高齢者住宅センター ☎03-3834-4437  
たいとう地域包括支援センター ☎03-5846-4510  
ケアマネジメントセンターたいとう ☎03-3834-4495  
心身障害者就労支援室 ☎03-3835-2663  
千束保健福祉センター  
老人保健施設千束 ☎03-5603-0081  
千束健康増進センター ☎03-5603-0085  
身体障害者生活クラブ ☎03-5603-0087  
松が谷福祉会館 ☎03-3842-2671

### 福祉

社会福祉協議会 ☎03-5828-7545  
城北労働福祉センター ☎03-3874-8089  
つばさ福祉工房 ☎03-3842-2838

### その他

産業研修センター ☎03-3872-6780  
入谷小売市場 ☎03-3872-6083  
環境ふれあい館ひまわり ☎03-3866-8050  
リサイクルショップ ☎03-3866-8361  
リサイクルルーム ☎03-3845-5371  
勤労者サービスセンター ☎03-5246-1132  
台東デザイナーズビレッジ ☎03-3863-7936  
小島アートブラザ ☎03-3844-6190  
都立産業貿易センター台東館 ☎03-5828-2051  
台東ケールテレビ(TCT)

### しごと

台東区シルバー人材センター ☎03-3864-3338  
上野公共職業安定所 ☎03-3847-8609  
玉姫労働出張所 ☎03-3876-3347  
上野労働基準監督署 ☎03-3828-6711  
上野社会保険事務所 ☎03-3824-2511

### 税務

東京上野税務署 ☎03-3821-9001  
浅草税務署 ☎03-3862-7111  
台東都税事務所 ☎03-3841-1271

### 警察・消防

上野警察署 ☎03-3847-0110  
下谷警察署 ☎03-3872-0110  
浅草警察署 ☎03-3871-0110  
蔵前警察署 ☎03-3864-0110  
上野消防署 ☎03-3841-0119  
浅草消防署 ☎03-3847-0119  
日本堤消防署 ☎03-3875-0119

### 法務関係

東京法務局台東出張所(登記所) ☎03-3831-0694  
上野公証役場 ☎03-3831-3022  
浅草公証役場 ☎03-3844-0906

### 郵便

上野郵便局 ☎03-3842-9060  
浅草郵便局 ☎03-5828-7915

今戸2-36-7  
三筋2-16-4  
松が谷4-4-3

浅草4-26-2

谷中2-17-20

三ノ輪1-27-11

蔵前2-11-7

蔵前2-11-3

台東1-25-5

千束3-28-13

松が谷1-4-12

下谷1-2-11  
日本堤2-2-11  
松が谷2-6-2

橋場1-36-2  
入谷1-22-10  
蔵前4-14-6  
蔵前4-14-6  
北上野1-11-5  
東上野5-6-2

小島2-9-10

花川戸2-6-5  
北上野1-7-5倍楽ビル6F

小島1-5-5 小島ビル1F

東上野4-1-2  
清川2-23-2  
池之端1-2-22  
上野合同庁舎  
池之端1-2-18  
MG池之端ビル

池之端1-2-22  
上野合同庁舎  
蔵前2-8-12  
雷門1-6-1

東上野4-2-4  
下谷3-15-9  
浅草4-47-11  
蔵前1-3-24  
東上野5-2-9  
駒形1-5-8  
千束4-1-1

台東1-26-2  
東上野1-7-2富田ビル  
雷門2-4-8  
あいおい損保台東ビル2F

下谷1-5-12  
西浅草1-1-1

### 電気・ガス・水道

東京電力上野支社 ☎0120-995-001  
東京ガス台東お客様センター ☎03-3842-0111  
水道局台東営業所 ☎03-3862-2411  
下水道局台東出張所 ☎03-5821-2401

### 清掃

台東清掃事務所 ☎03-3876-5771  
清川清掃車庫 ☎03-3876-5805

### 観光

上野観光連盟 ☎03-3832-0084  
浅草観光連盟 ☎03-3844-1221  
浅草文化観光センター ☎03-3842-5566

### 主な文化施設

芸術文化財団事務局 ☎03-5828-7590  
朝倉彫塑館 ☎03-3821-4549  
書道博物館 ☎03-3872-2645  
下町風俗資料館 ☎03-3823-7451  
下町風俗資料館付設展示場  
(旧吉田屋酒店) ☎03-3823-4408  
一葉記念館 ☎03-3873-0004  
旧東京音楽学校奏楽堂 ☎03-3824-1988  
江戸下町伝統工芸館 ☎03-3842-1990  
東京都恩賜上野動物園 ☎03-3828-5171  
東京文化会館 ☎03-3828-2111  
東京都美術館 ☎03-3823-6921  
東京国立博物館 ☎03-3822-1111  
国立西洋美術館 ☎03-3828-5131  
国立科学博物館 ☎03-3822-0111  
国際子ども図書館 ☎03-3827-2053  
東京芸術大学大学美術館 ☎03-5685-7755  
黒田記念館 ☎03-3823-4829  
上野の森美術館 ☎03-3833-4191  
横山大観記念館 ☎03-3821-1017  
大名時計博物館 ☎03-3821-6913  
浅草文庫 ☎03-3845-3591  
世界のカバン館 ☎03-3847-5515  
太鼓博物館 ☎03-3842-5622  
文具科学館 ☎03-3861-4905  
袋物参考館 ☎03-3862-2111  
皮革産業資料館 ☎03-3872-6780  
世界の銀器館 ☎03-3847-7711  
ねぎし三平堂 ☎03-3873-0760

### 緑地

東部公園緑地事務所 ☎03-3821-6141  
上野恩賜公園管理所 ☎03-3828-5644

### 区外施設

台東区自然の村「あわ野山荘」 ☎0289-86-7140  
少年自然の家霧ヶ峰学園 ☎0266-52-0257

### 都庁・区役所

東京都庁 ☎03-5321-1111  
千代田区役所 ☎03-3264-2111  
中央区役所 ☎03-3543-0211  
港区役所 ☎03-3578-2111  
新宿区役所 ☎03-3209-1111  
文京区役所 ☎03-3812-7111  
墨田区役所 ☎03-5608-1111  
江東区役所 ☎03-3647-9111  
品川区役所 ☎03-3777-1111  
目黒区役所 ☎03-3715-1111  
大田区役所 ☎03-5744-1111  
世田谷区役所 ☎03-5432-1111  
渋谷区役所 ☎03-3463-1211  
中野区役所 ☎03-3389-1111  
杉並区役所 ☎03-3312-2111  
豊島区役所 ☎03-3981-1111  
豊区役所 ☎03-3908-1111  
荒川区役所 ☎03-3802-3111  
板橋区役所 ☎03-3964-1111  
練馬区役所 ☎03-3993-1111  
足立区役所 ☎03-3880-5111  
葛飾区役所 ☎03-3695-1111  
江戸川区役所 ☎03-3652-1151

竜泉2-18-6  
松が谷1-3-3  
三筋2-15-16  
蔵前2-1-8

今戸1-6-26  
清川2-24-26

上野2-1-3  
花川戸1-15-1  
雷門2-18-9

下谷1-2-11  
谷中7-18-10  
根岸2-10-4  
上野公園2-1

上野桜木2-10-6

竜泉3-18-4

上野公園8-43

浅草2-22-13

上野公園9-83

上野公園5-45

上野公園8-36

上野公園13-9

上野公園7-7

上野公園7-20

上野公園12-49

上野公園12-8

上野公園13-43

上野公園1-2

池之端1-4-24

谷中2-1-27

西浅草2-27-7

(テラコ浅草館2F)

駒形1-8-10エーエス隣内

西浅草2-1-1

(喜本卯之助商店内)

柳橋1-1-15

東京文具販売健康会館内

浅草橋2-4-1

プリンセストラヤ内

橋場1-36-2

産業研修センター内

東上野3-1-13大淵銀器内

根岸2-10-12

上野公園7-47  
上野公園5-20

栃木県鹿沼市入粟野991  
長野県諏訪市大字上諏訪  
群馬県前橋市東1-338-100

新宿区西新宿2-8-1  
千代田区九段南1-6-11  
中央区築地1-1-1  
港区芝公園1-5-25  
新宿区歌舞伎町1-4-1  
文京区春日1-16-21  
墨田区吾妻橋1-23-20  
江東区東陽4-11-28  
品川区広町2-1-36  
目黒区上目黒2-19-15  
大田区蒲田5-13-14  
世田谷区世田谷4-21-27  
渋谷区宇田川町1-1  
中野区中野4-8-1  
杉並区阿佐谷南1-15-1  
豊島区東池袋1-18-1  
北区王子本町1-15-22  
荒川区荒川2-2-3  
板橋区板橋2-66-1  
練馬区豊玉北6-12-1  
足立区中央本町1-17-1  
葛飾区立石5-13-1  
江戸川区中央1-4-1



## 防災設備

(平成19年2月1日)

施設名称	所在地	施設内容
<b>防災備蓄倉庫</b> 上野7丁目備蓄倉庫 浅草公会堂付設備蓄倉庫 忍岡中学校付設備蓄倉庫 清川清掃車庫付設備蓄倉庫 台東複合施設付設備蓄倉庫 橋場職員寮付設備蓄倉庫 生涯学習センター付設備蓄倉庫	上野7-4-5 浅草1-38-6(地下2階) 上野公園18-20 清川2-24-26 台東1-25-5(地下1階) 橋場1-5-5 西浅草3-25-16(地下1階)	
<b>震災対策用耐震性貯水槽</b> 区立三筋保育園内 区立谷中児童遊園内 区立西浅草川村公園内 区立吉原公園内	三筋2-16-4 谷中3-18-15 西浅草2-21-12 千束4-40-6	容量 40トン " 30トン " 40トン " 40トン
<b>震災対策用深井戸</b> 上野公園(都) 隅田公園内 区立台東育英小学校内 谷中墓地内 区立金竜小学校内 根岸職員住宅内 区立東泉小学校内 区立田原小学校内 区立石浜小学校内 防災広場 根岸の里	上野公園1 今戸1-1 浅草橋2-26-8 谷中7-9 千束1-9-9 根岸2-20-9 三ノ輪1-23-9 雷門1-5-14 清川1-14-21 根岸3-12	毎時 27,000ℓ " 7,200ℓ " 2,000ℓ " 15,000ℓ " 10,000ℓ " 12,000ℓ " 18,000ℓ " 4,000ℓ " 6,600ℓ " 7,200ℓ
<b>防災行政無線</b>		基地局 2カ所 固定系子局 73局 戸別受信機 274カ所 地域防災無線局 94局



## 台東区

〒110-8615 東京都台東区東上野4-5-6

☎03-5246-1111(代)

発行 東京都台東区 / 編集 広報課

印刷 富沢印刷株式会社

図書登録 平成18年度登録第72号



古紙配合率100%再生紙を使用しています