

台東區行政資料集

平成30年度版

台東區企画財政部企画課

本書のあらまし

「台東区行政資料集」は、台東区政全般にわたる基本的な指標を示す「第一部 行政基礎数値」、区の事業実績を報告する「第二部 事業数値」及び施設の内容等を表す「第三部 区有施設現況」の三部にて構成されています。また、第二部以降は台東区の基本構想に基づく「長期総合計画」及び「行政計画」にあわせて編集されています。

本書は、台東区政の情報を正確かつ体系的に示し、より効率的・効果的な行政の展開、より透明性の高い行政推進の一助となることをめざしています。

この資料集は、以下の原則に基づいて作成されています。

- 1 調査対象 調査期間は年度単位（各年4月1日～翌年3月31日まで）、調査時点は各年4月1日を原則とし、過去5年間の数値を掲載しています。
(区有施設状況は平成30年4月1日を調査日としました。)
なお、それ以外の場合には、表の右側欄外に調査期間や調査時点を明記しています。
- 2 単位 共通のものは欄外に、それ以外のものは表頭・表側に記載しました。
- 3 表示単位未満 四捨五入してあります。よって構成比や各項目を合算した数値が総計や総額と合わないことがありますので、ご注意ください。
- 4 その他 平成24年7月9日に新たな住民基本台帳法が施行され、外国人も住民基本台帳法の適用対象になったため、平成25年度より住民基本台帳に基づく人口につきましては、原則、外国人を含んだ数値で記載しております。

第一部 行政基礎数値

1. 住民基本台帳人口

(1) 人口・世帯数	-----	1
(2) 人口年次推移	-----	1
(3) 世帯数年次別推移	-----	1
(4) 台東区の年齢三区分別推移	-----	1
(5) 合計特殊出生率の推移	-----	1
(6) 年齢別人口構成	-----	2
(参考) 年齢別、性別人口構成	-----	3
(7) 町丁別面積・世帯数・人口・人口密度・世帯人員一覧	-----	4
(8) 構成員別世帯数	-----	7
(9) 住民異動	ア. 年度別異動状況 -----	7
	イ. 平成29年度男女別社会増減状況 -----	7
(10) 地区別世帯・人口一覧	-----	7
(11) 中ブロック別人口一覧	-----	8
(参考) 中ブロック	-----	8
(12) 住民期間	-----	9
(13) 東京都における世帯と人口	-----	10

2. 国勢調査人口

(1) 各種人口指標	-----	11
(2) 町丁別人口及び世帯数	-----	12
(3) 男女別人口の推移	-----	13

3. 戸籍

-----	-----	13
-------	-------	----

4. 選挙人名簿登録者数

-----	-----	13
-------	-------	----

5. 財政

(1) 一般会計	ア. 歳入	(ア) 歳入予算の推移 -----	14
		(参考) 平成30年度歳入歳出予算 -----	15
		(イ) 当初予算と補正回数 -----	15
	イ. 歳出	(ア) 歳出予算の推移 -----	16
		(イ) 財政支出状況 -----	16
		(ウ) 性質別推移 -----	17
(2) 特別会計	ア. 国民健康保険事業会計		
		(ア) 歳入予算の推移 -----	18
		(イ) 歳出予算の推移 -----	19
		(ウ) 国民健康保険料と保険給付費(診療費)の推移 -----	19
	イ. 後期高齢者医療会計		
		(ア) 歳入予算の推移 -----	20
		(イ) 歳出予算の推移 -----	20
	ウ. 介護保険会計		
		(ア) 歳入予算の推移 -----	21
		(イ) 歳出予算の推移 -----	21
	エ. 老人保健施設会計		
		(ア) 歳入予算の推移 -----	22
		(イ) 歳出予算の推移 -----	22
	オ. 病院施設会計		
		(ア) 歳入予算の推移 -----	23
		(イ) 歳出予算の推移 -----	23

項目	目 次	ページ
(3) 特別区税	ア. 特別区税予算額の推移 -----	24
	イ. 特別区税決算額の推移 -----	24
	ウ. 特別区民税納税状況の推移 -----	27
	エ. 特別区民税納税義務者数（現年課税分） -----	27
	オ. 特別区税月別累計調定額及び収入額（平成29年度） -----	28
	カ. 特別区税納税額の各区別比較（平成28年度） -----	29
	キ. 軽自動車税課税台数及び調定済額 -----	30
	ク. たばこ売渡実績（現年度分） -----	31
	ケ. 特別区民税・都民税及び軽自動車税証明書発行件数 -----	31
(4) 区有財産現況（年度末残高） -----		31
6. 住民記録・戸籍		
(1) 住民記録	ア. 住民票写し等交付件数（平成29年度） -----	32
	イ. 年度別住民票写し等交付件数 -----	32
(2) 戸籍	ア. 戸籍謄抄本等交付件数 -----	33
	イ. 戸籍届出受付総件数 -----	33
	ウ. 戸籍届出受付件数（窓口で直接受付けたもの） -----	33
7. 国民健康保険		
(1) 被保険者の推移（年間平均）	ア. 加入世帯及び加入人員 -----	33
	イ. 加入人員の内訳 -----	33
(2) 被保険者原因別異動状況	ア. 資格取得（増） -----	34
	イ. 資格喪失（減） -----	34
(3) 診療費等の推移	ア. 一般被保険者 -----	34
	イ. 退職被保険者等 -----	34
(4) 高額療養費	ア. 一般被保険者 -----	35
	イ. 退職被保険者等 -----	35
(5) 高額療養費貸付状況 -----		35
8. 後期高齢者医療制度		
(1) 後期高齢者医療被保険者数（3月31日現在） -----		35
(2) 後期高齢者医療被保険者増減内訳数 -----		35
9. 介護保険		
(1) 第1号被保険者数	ア. 第1号被保険者数 -----	36
	イ. 第1号被保険者増減内訳 -----	36
(2) 要介護認定の状況	ア. 総件数 -----	36
	イ. 要介護度別認定者数 -----	36
(3) 介護保険相談窓口状況	ア. 相談件数	
	(ア) 介護保険課 -----	36
	(イ) 地域包括支援センター -----	36
	イ. 苦情件数	
	(ア) 介護保険課 -----	37
	(イ) 地域包括支援センター -----	37
	ウ. 不服申立件数 -----	37
(4) 介護保険給付費支出状況 -----		37
10. 国民年金		
(1) 人口と国民年金 -----		38
(2) 拠出年金	ア. 拠出年金保険料額の推移（月額） -----	38
	イ. 被保険者の推移 -----	38

項目	目 次	ページ
	ウ. 保険料免除被保険者の推移 -----	38
	エ. 被保険者異動状況 -----	39
	オ. 拠出年金給付額の推移 -----	39
	カ. 拠出年金受給権者数及び給付額（旧法） -----	39
	キ. 拠出年金受給権者数及び給付額（新法） -----	40
(3) 福祉年金	ア. 老齢福祉年金給付額の推移 -----	40
	イ. 老齢福祉年金支給状況 -----	40
(4) 特別障害給付金 -----		40
1 1. 情報交流		
(1) 広聴	ア. 集団広聴 -----	40
	イ. 個別広聴 -----	41
	ウ. 調査広聴・区民意識調査 -----	41
	エ. 調査広聴・区政サポーター -----	41
(2) 広報	ア. 視覚障害者向けの声の広報発行 -----	41
	イ. 「広報たいとう」掲載内容のあらまし（平成29年度） -----	41
	ウ. CATV(ケーブルテレビ)放送 -----	43
1 2. 区議会		
(1) 区議会開催状況 -----		44
(2) 委員会 -----		44
(3) 議員数及び会派別議員数 -----		44
(4) 議決議案件数 -----		44
(5) 請願、陳情取扱件数 -----		44
1 3. 行政委員会及び附属機関等		
(1) 行政委員会等 -----		45
(2) 附属機関（法律・条例に基づいて設置されたもの） -----		45
(3) その他の委員会、審議会（規則・規程に基づいて設置されたもの） -----		47
1 4. 図書登録一覧		
平成29年度図書登録一覧 -----		48
1 5. 組織		
(1) 台東区行政組織図 -----		51
(2) 職員	ア. 職員数 -----	52
	イ. 年度別一般関係職員数 -----	52
	ウ. 年層別一般関係職員数 -----	52
	エ. 職員配置表 -----	53

第二部 事業数値

1 将来像の実現にむけて

I にぎわいと活力のまち

〈1〉産業の活性化

1. 産業

(1) 事業所	ア. 23区における台東区の位置	-----	55
	イ. 23区における事業所等の推移	-----	56
	ウ. 産業分類別事業所数・従業者数	-----	57
	エ. 常用雇用者規模別事業所数・従業者数	-----	57
	オ. 資本金階級別事業所数・従業者数	-----	58
	カ. 産業分類別事業所数・従業者数	-----	58
(2) 工業	ア. 23区における台東区の位置	-----	59
	イ. 23区における工場数等の推移	-----	60
	ウ. 業種別工場数・従業者数・製造品出荷額等	-----	61
	エ. 従業者規模別工場数・従業者数・製造品出荷額等	-----	61

2. 産業活動の育成振興

(1) 中小企業経営の安定・近代化

ア. 商工相談窓口相談件数（年度別件数）	-----	62
イ. 中小企業融資業種別実績（平成29年）	-----	62
ウ. 中小企業融資業種別年度別実績	(ア) 申込状況 -----	63
	(イ) 融資状況 -----	64
エ. 中小企業の人づくり支援事業	(ア) 研修助成 -----	65
	(イ) 自主研修助成 -----	65
オ. 新製品新技術開発支援事業	-----	65
カ. 新市場開拓支援事業	-----	65
キ. 中小企業のアトリエ化支援事業	-----	65

(2) 産業環境の整備

ア. ファッションザッカフェア	(ア) 台東ファッションザッカ展 -----	65
	(イ) ザッカデザイン画コンペ -----	66
イ. 台東区産業フェア	-----	66
ウ. 産業研修センター利用状況	-----	66

(3) 勤労者対策

ア. 優秀技能者顕彰	-----	67
イ. 家内副業相談	-----	67

3. 商業

商業統計

ア. 23区における台東区の位置	-----	67
イ. 23区における商店数等の推移	-----	68
ウ. 従業者規模別事業所数	-----	69
エ. 商店数・従業者数・年間販売額の推移	-----	69

4. 商店街振興

商店街振興施策（平成29年度）	-----	70
-----------------	-------	----

5. 伝統産業の振興

江戸下町伝統工芸館入館者数	-----	70
---------------	-------	----

〈2〉まちの魅力の創出

観光の振興

(1) 観光案内所利用者数	-----	70
(2) 観光ボランティアガイド	-----	70

〈3〉文化が息づく豊かな生活の創出

1. 文化施設	-----	70
---------	-------	----

2. 文化事業

(1) 文化活動の育成	ア. 文化祭	-----	71
	イ. 美術展	-----	71
	ウ. 文化財講座	-----	71
(2) 文化資源の保存と活用	-----	72	

3. 浅草公会堂利用状況

(1) 年度別利用状況	-----	72	
(2) 月別利用状況（平成29年度）	-----	73	
(3) 利用割合	ア. ホール催し物種目別利用状況	-----	73
	イ. 展示ホール催し物種目別利用状況	-----	73
	ウ. ホール団体別利用状況	-----	73
	エ. 展示ホール団体別利用状況	-----	73
	オ. 集会室団体別利用状況（第1・第2・第3集会室）	-----	73

4. たなか舞台芸術スタジオ利用状況

(1) 年度別利用状況	-----	74
(2) 月別利用状況（平成29年度）	-----	74

Ⅱ いきいきとした個性あるまち

〈1〉個性を活かしたまちづくりの推進

1. 都市計画等

(1) 市街化区域及び市街化調整区域	-----	75	
(2) 地域地区	-----	75	
(3) 都市施設	ア. 都市計画道路	-----	75
	イ. 都市計画公園	-----	75

2. 道路・交通

(1) 歩道設置	-----	76	
(2) 道路改良	-----	76	
(3) 私道整備	-----	76	
(4) 道路監察件数（平成29年度）	-----	76	
(5) 道路占用許可件数	-----	76	
(6) 街路灯等	-----	76	
(7) 放置自転車対策状況	ア. 自転車駐車場等利用台数	-----	77
	（参考）民間駐輪場	-----	77
	イ. 駅別放置自転車台数	-----	78
	ウ. 放置自転車対策現況（平成29年度）		
	（ア）自転車分	-----	79
	（イ）廃棄台数及びリサイクル台数	-----	79
	（ウ）バイク分	-----	79
(8) 自動車等駐車場利用状況	ア. 雷門地下駐車場	-----	79

項目	目 次	ページ
	イ. 上野中央通り地下駐車場 -----	80
	ウ. 上野駅前自動二輪車駐車場 -----	80
(9)	台東区循環バスめぐりの利用状況 -----	80
(10)	レンタサイクル利用状況（延べ利用台数） -----	80
(11)	屋外広告物許可件数 -----	80
(12)	違反広告物撤去件数 -----	80
3.	緑化	
(1)	民間施設の緑化推進〔屋上・壁面・地先〕 -----	81
(2)	保護樹木数 -----	81
4.	住宅施策等	
(1)	公共住宅の供給実績 ア. 高齢者住宅 -----	81
	イ. 従前居住者用住宅 -----	81
(2)	良好な住環境の整備実績 -----	81
(3)	住宅修繕融資あっせん状況 -----	81
(4)	紛争調整処理状況 -----	82
(5)	内容別相談状況 -----	82
5.	防災	
(1)	災害救助物資備蓄状況 ア. 集中管理分（区備蓄倉庫等保管） -----	83
	イ. 分散管理分（区立小中学校等保管） -----	86
	ウ. 2次避難所管理分（福祉施設等保管） -----	91
	エ. 帰宅困難者対策施設管理分（一時滞在施設等保管） -----	91
(2)	消火資器材設置状況 ア. 沿道消火器設置状況 -----	91
	イ. 大型消火器設置状況 -----	91
	ウ. D級可搬ポンプ・スタンドパイプ設置状況 -----	91
(3)	地区別自主防災組織数 -----	91
(4)	自主防災組織年度別結成数 -----	91
(5)	小災害被害者応急援助状況 -----	92
(6)	防災まちづくり -----	92
(7)	耐震診断・耐震補強設計・耐震改修工事助成	
	ア. 木造住宅等に対する耐震診断・耐震補強設計・	
	耐震改修等工事助成件数 -----	92
	イ. 緊急輸送道路・特定建築物に対する耐震診断・	
	耐震補強設計・耐震改修工事に対する助成件数 -----	92
6.	消費者保護育成	
(1)	消費者相談 -----	92
(2)	消費者生活支援 -----	92
(3)	消費生活展 -----	93
7.	建築	
(1)	建築確認申請及び計画通知件数 -----	93
	参考（民間確認検査機関分） -----	93
(2)	着工建築物構造別棟数及び工作物基数 -----	94
(3)	建築設備確認申請及び計画通知基数 -----	94
	参考（民間確認検査機関分） -----	94
(4)	着工建築設備機種別基数 -----	94
	参考（民間確認検査機関分） -----	94
(5)	省エネ計画書届出件数 -----	95

目次

項目	ページ
(6) 違反建築物取扱件数	95
(7) 火災による被害建築物状況	95
(8) 住居表示関係取扱件数	95
(9) 建築行政指導事業件数	95
(10) アスベスト対策費助成	95
(11) 狭あい道路拡幅整備	95
〈2〉うるおいのある生活環境づくり	
1. 公害	
(1) 法令等に基づく事務処理件数	96
(2) 環境確保条例に基づく申請・届出件数（平成29年度）	
ア. 工場	96
イ. 指定作業場	96
ウ. その他（工場・指定作業場以外）	96
エ. 町別認可工場数	97
オ. 町別指定作業場数	98
(3) 苦情受付件数	
ア. 月別苦情受付件数（平成29年度）	99
イ. 騒音計貸出件数	99
ウ. 発生源別・現象別苦情受付件数	100
(4) 大気汚染（常時測定）	
ア. 浮遊粒子状物質（SPM）	101
イ. 光化学オキシダント（Ox）	101
ウ. 二酸化窒素（NO ₂ ）	101
(5) 光化学スモッグ	
緊急時発令状況及び被害状況	102
（参考）東京都光化学スモッグ発令基準	102
(6) 自動車公害調査	
ア. 主要交差点における窒素酸化物調査	102
イ. 道路に面する地域における環境基準達成状況調査 （自動車騒音常時監視）	103
ウ. 主要幹線道路の騒音・振動・交通量調査 （自動車騒音要請限度調査）	103
（参考）①騒音の環境基準（幹線交通を担う道路に近接する空間） （抜粋）	104
（参考）②自動車騒音要請限度（抜粋）	104
（参考）③道路交通振動要請限度（抜粋）	104
(7) 水質汚濁	
ア. 隅田川の水質	104
イ. 隅田川ハゼ釣りとは水辺観察	105
2. 美化推進	
(1) 大江戸清掃隊	105
(2) まちの美化里親制度	105
3. 清掃事業	
動物死体処理件数	105
4. リサイクル	
(1) 資源回収	
ア. 集団回収実績（平成29年度）	105
イ. 集団回収実績年度別推移	106
ウ. 拠点回収実績年度別推移	106
エ. 分別回収実績年度別推移	106

項目	目 次	ページ
	オ. 教育回収実績（平成29年度）	106
	カ. 古紙回収実績	106
	キ. ごみ量の推移	107
(2) 環境ふれあい館ひまわり	ア. リサイクルショップ利用状況	107
	イ. 集会室利用状況	107
	ウ. リサイクル情報交換コーナー利用状況	107
(3) 生ごみ減量（コンポスト容器・生ごみ処理機の購入費一部助成実績）		107
(4) フリーマーケット開催の後援		107
(5) リサイクル自転車販売台数		108
5. 地球温暖化		
(1) 区有施設屋上・壁面緑化		108
(2) 我が家のCO ₂ ダイエット宣言		108
(3) ビジネス環境講座		108
(4) 我が社のCO ₂ ダイエット宣言		108
6. 環境学習、環境配慮行動の推進		
(1) 普及・啓発	ア. 小・中学校 環境・ごみ減量・リサイクル講演会	109
	イ. 環境フェスタ	109
	ウ. 区民環境調査	110
	エ. 区民自然観察員養成講座	110
	オ. 団体対象環境・ごみ減量・リサイクル講演会	110
(2) 環境学習の推進	ア. こども環境委員会	110
	イ. 環境学習入門講座	110
	ウ. 環境学習会（バス見学会）	110
〈3〉 学びと交流の仕組みづくり		
1. 社会教育		
(1) 社会教育施設利用状況		111
(2) 社会教育登録団体数		111
(3) 各種社会教育学級・講座等利用状況		112
(4) 視聴覚ライブラリー		112
(5) 社会教育活動	ア. 学校開放	113
	イ. 台東区ジュニアオーケストラ	113
	ウ. 台東区上野の森ジュニア合唱団	114
	エ. 台東第九公演	114
(6) 台東区少年少女発明クラブ等	ア. 台東区少年少女発明クラブ	114
	イ. 知る・作る・学ぶ講座	115
	ウ. 台東区の民話と伝承遊びの普及	115
	エ. 工作教室	115
2. 図書館		
(1) 全館合計	区民一人当たり蔵書数、館外貸出冊数等	115
(2) 中央図書館	ア. 蔵書数	115
	イ. 入館状況	116
	ウ. 図書館利用状況	116
	エ. AVライブラリー利用状況	116
	オ. 声の図書（障害者図書奉仕）	116
	カ. 池波正太郎記念文庫	116
(3) 中央図書館 浅草橋分室	ア. 蔵書数	116
	イ. 入館状況	117

項目	目 次	ページ
	ウ. 図書館利用状況 -----	117
	エ. AVライブラリー利用状況 -----	117
(4) 中央図書館 谷中分室	ア. 蔵書数 -----	117
	イ. 入館状況 -----	117
	ウ. 図書館利用状況 -----	117
	エ. AVライブラリー利用状況 -----	118
(5) 根岸図書館	ア. 蔵書数 -----	118
	イ. 入館状況 -----	118
	ウ. 図書館利用状況 -----	118
	エ. AVライブラリー利用状況 -----	118
(6) 石浜図書館	ア. 蔵書数 -----	119
	イ. 入館状況 -----	119
	ウ. 図書館利用状況 -----	119
	エ. AVライブラリー利用状況 -----	119
(7) くらまえオレンジ図書館	ア. 蔵書数 -----	120
	イ. 入館状況 -----	120
	ウ. 図書館利用状況 -----	120
	エ. AVライブラリー利用状況 -----	120
(8) 東浅草なかよし図書館	ア. 蔵書数 -----	121
	イ. 入館状況 -----	121
	ウ. 図書館利用状況 -----	121
	エ. AVライブラリー利用状況 -----	121
(9) すこやかとしょじつ	ア. 蔵書数 -----	122
	イ. 入館状況 -----	122
	ウ. 図書館利用状況 -----	122
	エ. AVライブラリー利用状況 -----	122
(10) 子どもの読書活動の推進	ア. 館別実施状況(平成29年度) -----	123
	イ. 年度別推移 -----	123
3. 社会体育		
(1) スポーツひろば利用状況	種目別利用状況 -----	124
(2) 荒川河川敷運動公園運動場利用状況	-----	124
(3) 江戸川河川敷野球場利用状況	-----	124
(4) スポーツ教室利用状況	ア. 初心者教室等 -----	125
	イ. 幼児運動教室 -----	125
(5) スポーツ推進委員	-----	125
(6) スポーツ活動の振興	-----	125
(7) 隅田公園体育施設利用状況	ア. 台東リバーサイドスポーツセンター体育館 -----	126
	イ. 陸上競技場 -----	126
	ウ. 少年野球場 -----	126
	エ. 野球場 -----	126
	オ. 庭球場 -----	126
	カ. 水泳場 -----	126
(8) 社会教育センター清島温水プール利用状況	-----	127
(9) 柳北スポーツプラザ利用状況	ア. 体育館 -----	127
	イ. 庭球場 -----	127
	ウ. プール -----	127
(10) 東京都立浅草高等学校温水プール区民開放	-----	127
(11) たなかスポーツプラザ利用状況	-----	128
(12) 生涯学習センタートレーニングルーム	-----	128

項目			
Ⅲ 暮らしやすいまち			
〈1〉健康づくりと、自立生活を支える基盤づくり			
1. 死因統計（選択死因分類）	-----		129
2. 保健サービス			
(1) 結核予防			
ア. 結核患者登録数	-----		130
イ. 結核医療費公費負担	-----		130
ウ. 結核検診			
(ア) 定期結核健康診断	-----		130
(イ) 接触者健診・管理検診	-----		130
(ウ) 重点対象者結核検診	-----		130
(エ) デインジャーグループ向け結核講習会	-----		131
(2) エイズ対策	-----		131
(3) 感染症予防	3類感染症発生件数	-----	131
(4) 予防接種件数	-----		131
(5) 成人保健			
ア. 健康手帳の交付	-----		132
イ. 健康診査			
(ア) 総合健康診査	-----		132
(イ) 特定保健指導	-----		132
(ウ) 区民健診	-----		132
(エ) 歯科基本健康診査	-----		132
ウ. 糖尿病対策	-----		132
エ. 各種がん検診	-----		133
オ. 緑内障検診	-----		133
(6) 女性の生涯を通じた健康づくり			
ア. 女性のための健康相談	-----		133
イ. 子育てママの健康診断（保育付）	-----		133
ウ. 乳がん自己検診法普及啓発			
(ア) 講演・講座	-----		134
(イ) 自己検診法リーフレット等の配布	-----		134
エ. 女性の健康講座	-----		134
(7) 精神保健			
ア. 自立支援医療費公費負担数	-----		134
イ. 小児精神障害者入院医療費助成	-----		134
ウ. 精神保健相談・訪問指導数	-----		134
エ. 精神障害者社会復帰訓練			
(ア) 精神障害者デイケア	-----		134
(イ) 発達障害者デイケア	-----		134
オ. 障害福祉サービス			
(ア) 居宅介護（ホームヘルプ）	-----		135
(イ) 短期入所（ショートステイ）	-----		135
(ウ) その他障害福祉サービス（利用実人数）	-----		135
(8) 特定給食施設指導			
ア. 特定給食施設数	-----		135
イ. 指導延施設数	-----		135
(9) 食生活支援			
ア. 個別栄養指導	-----		136
イ. 集団栄養指導	-----		136
(10) 歯科衛生相談	-----		136
(11) その他健康相談	-----		136
(12) 生きいき健康づくり			
ア. 啓発推進（健康推進委員活動状況）	-----		136
イ. いきいき健康まつり	-----		136
ウ. 健康学習	-----		137
エ. 健康総合相談	-----		137
(13) 公害保健			
ア. 公害健康被害補償法による認定状況	-----		137
イ. 公害認定患者補償給付の種類と実績	-----		137
ウ. 東京都大気汚染医療費助成制度による認定状況	-----		137

項目	目 次	ページ
(14) 千束健康増進センター利用状況	-----	137
(15) 上野健康増進センター利用状況	-----	137
(16) 保健福祉修学資金の貸付	-----	138
(17) 介護予防事業	ア. いきいきハロー教室実施状況 -----	138
	イ. 高齢者の健康づくり実施状況 -----	138
	ウ. 地域による介護予防活動への支援 -----	138
	エ. いきいき自主活動支援 -----	139
(18) 小児生活習慣病予防健診 小児生活習慣病予防健診受診者数	-----	139
(19) 患者の声相談窓口	-----	139
3. 指定保養施設		
(1) 月別利用人員	-----	139
(2) 年度別利用人員	-----	139
4. 医療施設		
(1) 医療施設	-----	140
(2) 休日診療	ア. 休日診療件数 -----	140
	イ. 休日歯科診療 -----	140
	ウ. 休日施術 -----	140
(3) 台東区準夜間・休日子どもクリニック	-----	140
(4) 台東区立台東病院	-----	140
5. 公衆衛生		
(1) 食品衛生	ア. 食品衛生関係施設数、監視指導数及び許可件数 -----	141
	イ. 食品等の収去検査数 -----	141
	ウ. 食中毒対策・衛生教育実施回数 -----	141
(2) 環境衛生	ア. 環境衛生関係施設数、営業許可件数及び監視指導数 -----	142
	イ. 給水施設数及び監視指導数 -----	142
	ウ. ねずみ衛生害虫防除 -----	142
	エ. 快適室内の環境づくり -----	142
	オ. 犬の登録及び狂犬病予防注射済票交付数 -----	143
(3) 薬事衛生	ア. 薬局・医薬品販売業等施設数及び監視数 -----	143
	イ. 毒物劇物取扱所施設数及び監視数 -----	143
	ウ. 家庭用品試買件数 -----	143
(4) 衛生検査	ア. 検査業務（検体数） -----	144
	イ. 検査センター付設集会室利用状況 -----	144
6. 高齢者福祉		
(1) 高齢者総合相談窓口状況	ア. 相談内訳状況 -----	144
	イ. 認知症高齢者専門相談状況 -----	144
(2) 地域包括支援センター相談状況（平成29年度）	-----	145
(3) 施設入所者	ア. 入所相談状況 -----	145
	イ. 養護老人ホーム入所者総数 -----	145
	ウ. 区立特別養護老人ホーム入所者延数 -----	145
	エ. 区立特別養護老人ホーム要介護度別入所者状況 -----	145
	オ. 介護老人保健施設・短期入所療養介護 -----	146
	カ. 通所リハビリテーション -----	146
	キ. ケアハウス松が谷入所者数 -----	146
(4) 高齢者在宅サービスセンター	ア. 通所介護利用者状況（平成29年度） -----	146
	イ. 要介護度別利用者状況 -----	146
(5) 元気高齢者	ア. 老人クラブ -----	147

項目	目 次	ページ
	イ. 高齢者入浴券交付状況 -----	147
	ウ. マッサージサービス券交付状況 -----	147
	エ. 長寿者(百歳)慶祝記念実施状況 -----	147
	オ. 民間アパートあっせん状況 -----	147
	カ. 高齢者住宅入居者数 -----	147
	キ. シルバー人材センター状況 -----	148
(6) 虚弱高齢者	ア. 高齢者生活支援ホームヘルパー派遣状況 -----	148
	イ. 友愛訪問員 -----	148
	ウ. 老人専用電話助成状況 -----	148
	エ. 老人福祉電話貸与状況 -----	148
	オ. 住宅改修費助成状況 -----	148
	カ. 緊急通報システム事業実施状況 -----	148
	キ. 火災安全システム事業実施状況 -----	148
	ク. 家具転倒防止器具取付費助成 -----	148
	ケ. 高齢者紙おむつ等給付状況 -----	149
	コ. ねたきり高齢者防火対策実施状況 -----	149
	サ. 高齢者自立支援用具給付状況 -----	149
	シ. 認知症高齢者位置確認システム利用状況 -----	149
	ス. ねたきり高齢者寝具乾燥、消毒実施状況 -----	149
	セ. 高齢者移送サービス利用状況 -----	149
(7) 老人福祉施設利用状況	ア. 老人福祉施設利用数 -----	149
	イ. 老人福祉センター及び老人福祉館各種事業 -----	150
	ウ. 無料マッサージサービス -----	151
	エ. 老人福祉センター -----	151
7. 心身障害者(児)福祉		
(1) 身体障害者手帳交付台帳登録状況 -----		152
(2) 知的障害者名簿登録状況 -----		152
(3) 身体障害者手帳所持状況(級別) -----		153
(4) 障害者施設利用状況 -----		153
(5) 生活の安定	ア. 心身障害者に対する各種手当支給状況 -----	153
	イ. 心身障害者医療費助成費支出状況 -----	154
	ウ. 身体障害者(児)補装具交付・修理件数 -----	154
	エ. 身体障害者自動車運転教習費助成人員 -----	154
	オ. 手話通訳者派遣単位 -----	154
	カ. 心身障害者(児)日常生活用具給付等件数 -----	155
	キ. 重度身体障害者住宅設備改善費の給付件数 -----	155
	ク. 緊急通報システム事業実施状況 -----	156
(6) 相談・介護機能	ア. 身体障害者相談 -----	156
	イ. 知的障害者相談 -----	156
	ウ. 身体障害者介護人派遣状況 -----	156
(7) 居宅生活支援利用状況	ア. 心身障害者(児)ホームヘルプサービス利用状況 -----	156
	イ. 心身障害者(児)通所サービス利用状況 -----	157
	ウ. 心身障害者(児)短期入所利用状況 -----	157
(8) 社会活動の促進	ア. 心身障害者福祉タクシー利用状況 -----	157
	イ. リフト付タクシー利用状況 -----	157
	ウ. 心身障害者福祉電話貸与状況 -----	157
	エ. 福祉大会 -----	158
	オ. 手話講習会修了者 -----	158
(9) 知的障害者数(愛の手帳交付状況) -----		159

(10) 松が谷福祉会館利用状況		
ア. 通所訓練児・者の在籍者数	-----	159
イ. 障害状況別人数	-----	160
ウ. 通所訓練児・者の年間利用状況	-----	160
エ. 乳・幼児相談状況	-----	160
オ. 会館集会施設利用状況	-----	161
カ. 障害者自立支援センター相談件数	-----	161
キ. 障害者自立支援センター社会生活訓練プログラム利用状況	-----	161

8. 生活保護関係

(1) 保護申請件数（月間推移）	-----	162
(2) 保護の開始・廃止の状況	ア. 総数（月間推移） -----	162
	イ. 対象別比較（世帯） -----	162
(3) 区総世帯・人口に対する被保護世帯・人員割合	-----	162
(4) 被保護世帯・人員対象別推移（年度月平均）	ア. 世帯 -----	162
	イ. 人員 -----	163
(5) 労働力類型別被保護世帯の推移（年度月平均）	-----	163
(6) 被保護世帯員年齢別構成割合	-----	163
(7) 扶助種類別被保護世帯人員（年度月平均）	-----	163
(8) 医療扶助受給者内訳（年度月平均）	-----	163
(9) 生活保護扶助実績	ア. 生活保護費扶助別支出額調 -----	164
	イ. 生活保護費実績報告 -----	165
(10) 生活保護者（世帯）の援護	ア. 被保護学童生徒に対する学童服等購入費用支給 -----	169
	イ. 被保護学童生徒に対する夏期健全育成費支出 -----	169
	ウ. 被保護世帯に対する入浴券支給 -----	169
(11) 中国残留邦人等の援護	支援給付の支給 -----	169
(12) 低所得者（世帯）の援護	応急福祉資金の貸付 -----	169
(13) 女性相談処理状況	-----	169
(14) 生活困窮者自立支援の状況	-----	170

〈2〉 次の世代の育成

1. 母子への保健サービス

母子保健	ア. ゆりかご・たいとう -----	171
	イ. 妊婦健康診査（医療機関委託） -----	171
	ウ. ハローベビー学級 -----	171
	エ. 乳児家庭全戸訪問 -----	171
	オ. 産後ケア -----	171
	カ. 乳幼児健診 -----	171
	キ. 妊産婦・2歳児歯科健診 -----	172
	ク. 発達相談 -----	172
	ケ. 母子関係医療費等公費負担 -----	172
	コ. 特定不妊治療費助成 -----	172
	サ. すこやか育児相談 -----	172

2. 児童福祉

(1) 保育所等現況	ア. 保育所・認定こども園・地域型保育事業の定員及び入所人員 ---	173
	イ. 入所人員等の推移 -----	176
	ウ. 平成30年度保育園保育の実施状況 -----	176
	エ. 一時保育利用状況（平成29年度） -----	177
	オ. 保育所における障害児等の保育状況（平成29年度） -----	177
	カ. 子育て相談 -----	177
	キ. 認証保育所現況 -----	178

項目	目 次	ページ
	(2) 児童手当・児童育成手当支給状況 -----	179
	(3) 子ども医療費助成状況 -----	179
	(4) こどもクラブ現況 -----	179
	(5) 児童館利用状況 -----	180
	(6) ファミリー・サポート・センター事業実施状況 -----	180
	(7) 子ども家庭支援センター利用状況 -----	181
	(8) にぎやか家庭応援プラン -----	181
	(9) 育児支援ヘルパー -----	181
3. 母子・父子・女性福祉		
	(1) 母子・父子福祉資金の貸付状況 -----	181
	(2) 母子生活支援施設入所状況 -----	181
	(3) 母子・父子相談 -----	181
	(4) 交通遺児家庭等レクリエーション -----	182
	(5) ひとり親家庭ホームヘルパー派遣状況 -----	182
	(6) いっとき保育利用状況 -----	182
	(7) 子育て短期支援利用状況 -----	182
4. 学校教育		
(1) 小学校	ア. 児童数・学級数 -----	183
	イ. 児童数・学級数の推移 -----	183
	ウ. 学年別児童数の推移 -----	184
	エ. 教職員数 -----	184
(2) 中学校	ア. 生徒数・学級数 -----	185
	イ. 生徒数・学級数の推移 -----	185
	ウ. 学年別生徒数の推移 -----	185
	エ. 教職員数 -----	186
	オ. 卒業者の進路状況 -----	186
(3) 幼稚園	ア. 区立幼稚園の園児数・学級数・教職員数 -----	186
	イ. 区立幼稚園児数等の推移 -----	187
	ウ. 私立幼稚園の園児数・学級数・教職員数 -----	187
(4) 認定こども園	ア. 公立認定こども園の園児数・職員数 -----	187
	イ. 私立認定こども園の園児数・職員数 -----	187
(5) 校外施設利用状況 -----		188
5. 台東区奨学資金		
奨学資金貸付者と貸付総額 -----		188
6. 教育相談		
(1) スクールカウンセラー相談状況	ア. 問題別年度推移 -----	188
	イ. 対象別年度推移 -----	188
	ウ. スクールカウンセラー派遣時間 -----	188
(2) 教育相談・就学相談状況	ア. 来所教育相談 (ア) 問題別年度推移 -----	189
	(イ) 対象別年度推移 -----	189
	イ. 電話教育相談 (ア) 問題別年度推移 -----	189
	(イ) 対象別年度推移 -----	189
	ウ. 特別支援学級等就学相談 対象別年度推移 -----	190
	エ. 生活指導相談学級(あしたば学級)	
	(ア) 月別延通級日数 -----	190
	(イ) 月別在籍人数 -----	190
	(ウ) 学年別人数 -----	190

② 区民の活動と区政の推進**〈1〉 パートナーシップの促進****1. 台東区民会館利用状況**

(1) 月別利用状況	-----	191
(2) 年度別利用状況	-----	191

2. 地域コミュニティの形成

(1) 区民館月別利用状況	ア. 台東一丁目区民館	-----	192
	イ. 東上野区民館	-----	193
	ウ. 上野区民館	-----	194
	エ. 入谷区民館	-----	194
	オ. 金杉区民館	-----	195
	カ. 金杉区民館下谷分館	-----	195
	キ. 谷中区民館	-----	196
	ク. 浅草橋区民館	-----	197
	ケ. 寿区民館	-----	197
	コ. 雷門区民館	-----	198
	サ. 馬道区民館	-----	198
	シ. 清川区民館	-----	198
(2) 区民館年度別利用状況	-----	199	
(3) 上野桜木会館利用状況	ア. 月別利用状況	-----	199
	イ. 年度別利用状況	-----	200
(4) 区民斎場	ア. 月別利用状況	-----	200
	イ. 年度別利用状況	-----	200

3. 区民相談 ----- 201**4. 人権啓発**

人権講演会「人権のつどい」	-----	201
---------------	-------	-----

5. 男女が共に考え創る社会の形成

(1) 共同参画	政策方針決定への女性の参画状況	ア. 区議会	-----	202
		イ. 委員会等	-----	202
(2) 啓発事業等	ア. 男女平等推進プラザ情報誌「はばたき21通信」の発行	-----	202	
	イ. 男女平等推進フォーラム	-----	202	
(3) はばたき21相談室	ア. ところと生きかたなんでも相談 相談件数	-----	203	
	イ. 女性弁護士による法律相談 相談件数	-----	203	
(4) たいとうパープルほっとダイヤル	相談件数	-----	203	

6. NPO等との協働

NPO講演会・講座等	-----	204
------------	-------	-----

7. 交流・理解・協力

台東区の提携自治体	-----	205
-----------	-------	-----

第三部 区有施設現況

1 将来像の実現にむけて

I にぎわいと活力のまち

〈1〉産業の活性化

1. 産業研修センター	206
2. 伝統工芸館	206
3. 台東デザイナーズビレッジ	206

〈2〉まちの魅力の創出

観光案内所	207
-------	-----

〈3〉文化が息づく豊かな生活の創出

1. 文化施設		
	(1) 資料館	208
	(2) 記念館	208
	(3) 美術館	208
	(4) 音楽堂	209
	(5) 博物館	209
2. 公会堂		209
3. 舞台芸術支援施設		209

II いきいきとした個性あるまち

〈1〉個性を活かしたまちづくりの推進

1. 道路・交通施設		
	(1) 特別区道	210
	(2) 所管別延長・面積	210
	(3) 区道延長等	210
	(4) 道路通称名設定路線一覧	210
	(5) 橋りょう及び歩道橋	211
	(6) 道路付属物等	211
	(7) 区道街路樹	211
	(8) 自転車駐車場等	212
	(参考) 民間駐輪場	212
	(9) 自転車一時保管所	212
	(10) 自動車駐車場	213
2. 土木施設		213
3. 公園施設		
	(1) 公園	214
	(2) 児童遊園	217
	(3) 運動公園	218
	(4) 公園管理事務所	218
	(5) 公園休憩所	218
	(参考) 公園数及び面積	218
	(6) 遊び場(民間)	218
	(7) 防災広場	218
	(8) 植樹帯	219

項目	目 次	ページ
	(9) 植込地等 -----	221
	(10) フラワーポット -----	221
4. 公衆トイレ -----		222
5. 区立住宅	高齢者住宅 -----	222
6. 借上げ住宅	(1) 特定優良賃貸住宅 -----	223
	(2) 従前居住者用住宅 -----	223
	(3) 高齢者住宅 -----	224
7. 防災設備	(1) 防災備蓄倉庫 -----	225
	(2) 震災対策用耐震性貯水槽 -----	225
	(3) 震災対策用深井戸 -----	225
	(4) 震災対策用浅井戸 -----	226
	(5) 防災行政無線 -----	226
〈2〉 うるおいのある生活環境づくり リサイクル施設・清掃施設	(1) 環境ふれあい館ひまわり -----	227
	(2) ミニ・ストックヤード -----	227
	(3) 清掃事務所 -----	228
	(4) 清掃車庫 -----	228
〈3〉 学びと交流の仕組みづくり		
1. 社会教育施設	(1) 生涯学習センター -----	229
	(2) 社会教育館 -----	229
	(3) 台東区自然の村 -----	229
	(4) 図書館 -----	230
2. 体育施設 -----		231
Ⅲ 暮らしやすいまち		
〈1〉 健康づくりと、自立生活を支える基盤づくり		
1. 保健施設	(1) 保健所 -----	232
	(2) 保健福祉センター -----	232
	(3) 歯科診療所 -----	233
2. 区立病院・老人保健施設 -----		233
3. 老人福祉施設	(1) 老人福祉センター及び老人福祉館等 -----	233
	(2) シルバー人材センター -----	234
	(3) 特別養護老人ホーム -----	234
	(4) 高齢者在宅サービスセンター -----	237
	(5) 地域包括支援センター -----	238
	(6) ケアハウス -----	238
4. 心身障害者(児)福祉施設 -----		239
〈2〉 次の世代の育成		
1. 児童・母子(女性)福祉施設	(1) 保育所 -----	240
	(2) 認可外保育施設 -----	240

項目	目 次	ページ
	(参考) 私立保育所 -----	241
	(参考) 地域型保育事業 -----	242
	(3) 児童館 -----	243
	(4) こどもクラブ -----	244
	(5) 母子生活支援施設 -----	244
	(6) 子ども家庭支援センター -----	244
2. 学校教育施設	(1) 小学校 -----	245
	(2) 中学校 -----	246
	(3) 学校屋内体育館 -----	246
	(4) 学校プール -----	247
	(5) 幼稚園 -----	247
	(参考) 私立幼稚園 -----	248
	(6) 校外施設 -----	248
	(7) 教育支援館 -----	249
3. 認定こども園	公立認定こども園 -----	249
	(参考)私立認定こども園 -----	249
② 区民の活動と区政の推進		
<1> パートナーシップの促進		
1. 区民会館 -----		250
2. 区民館等	区民館等区民集会施設 -----	251
③ その他		
1. 庁舎 -----		253
2. 区民事務所、地区センター	(1) 区民事務所、区民事務所分室 -----	254
	(2) 地区センター -----	254
3. 職員寮 -----		255

第一部 行政基礎数值

第一部 行政基礎数値

1. 住民基本台帳人口

(1) 人口・世帯数

面積 (k㎡)	世帯数 (世帯)	人 口			
		総人口(人)	男(人)	女(人)	密度(人/ha)
10.11	116,966	197,080 (14,690)	100,761 (7,361)	96,319 (7,329)	194.9

(注) () 内の数字は外国人住民の内数

企画課

(2) 人口年次推移

年	総人口			男				女			
	総数 (人)	増減 (人)	増減率 (%)	総数 (人)	構成比 (%)	増減 (人)	増減率 (%)	総数 (人)	構成比 (%)	増減 (人)	増減率 (%)
26	188,104	2,200	1.2	96,332	51.2	1,283	1.3	91,772	48.8	917	1.0
27	190,363	2,259	1.2	97,599	51.3	1,267	1.3	92,764	48.7	992	1.1
28	192,510	2,147	1.1	98,820	51.3	1,221	1.3	93,690	48.7	926	1.0
29	194,639	2,129	1.1	99,673	51.2	853	0.9	94,966	48.8	1,276	1.4
30	197,080	2,441	1.3	100,761	51.1	1,088	1.1	96,319	48.9	1,353	1.4

企画課

(3) 世帯数年次別推移

年	世帯数			1世帯 あたりの人員 (人)
	総数 (世帯)	増減 (世帯)	増減率 (%)	
26	108,325	1,892	1.78	1.74
27	110,479	2,154	1.99	1.72
28	112,674	2,195	1.99	1.71
29	114,671	1,997	1.77	1.70
30	116,966	2,295	2.00	1.68

企画課

(4) 台東区の年齢三区分別推移

年	14歳以下			15歳以上64歳以下			65歳以上		
	の人口(人)	構成比(%)	前年比(人)	の人口(人)	構成比(%)	前年比(人)	の人口(人)	構成比(%)	前年比(人)
26	17,288	9.19	209	126,462	67.23	887	44,354	23.58	1,104
27	17,534	9.21	246	127,504	66.98	1,042	45,325	23.81	971
28	17,696	9.19	162	129,164	67.09	1,660	45,650	23.71	325
29	17,955	9.22	259	130,866	67.24	1,702	45,818	23.54	168
30	18,105	9.19	150	132,989	67.48	2,123	45,986	23.33	168

企画課

(5) 合計特殊出生率の推移

(各年1月1日～12月31日) (単位:人)

年	24	25	26	27	28
全 国	1.41	1.43	1.42	1.45	1.44
東京都	1.09	1.13	1.15	1.24	1.24
台東区	1.12	1.15	1.22	1.23	1.20

(注) 合計特殊出生率: 1人の女性が一生涯に平均して何人の子どもを生むかを示す数値

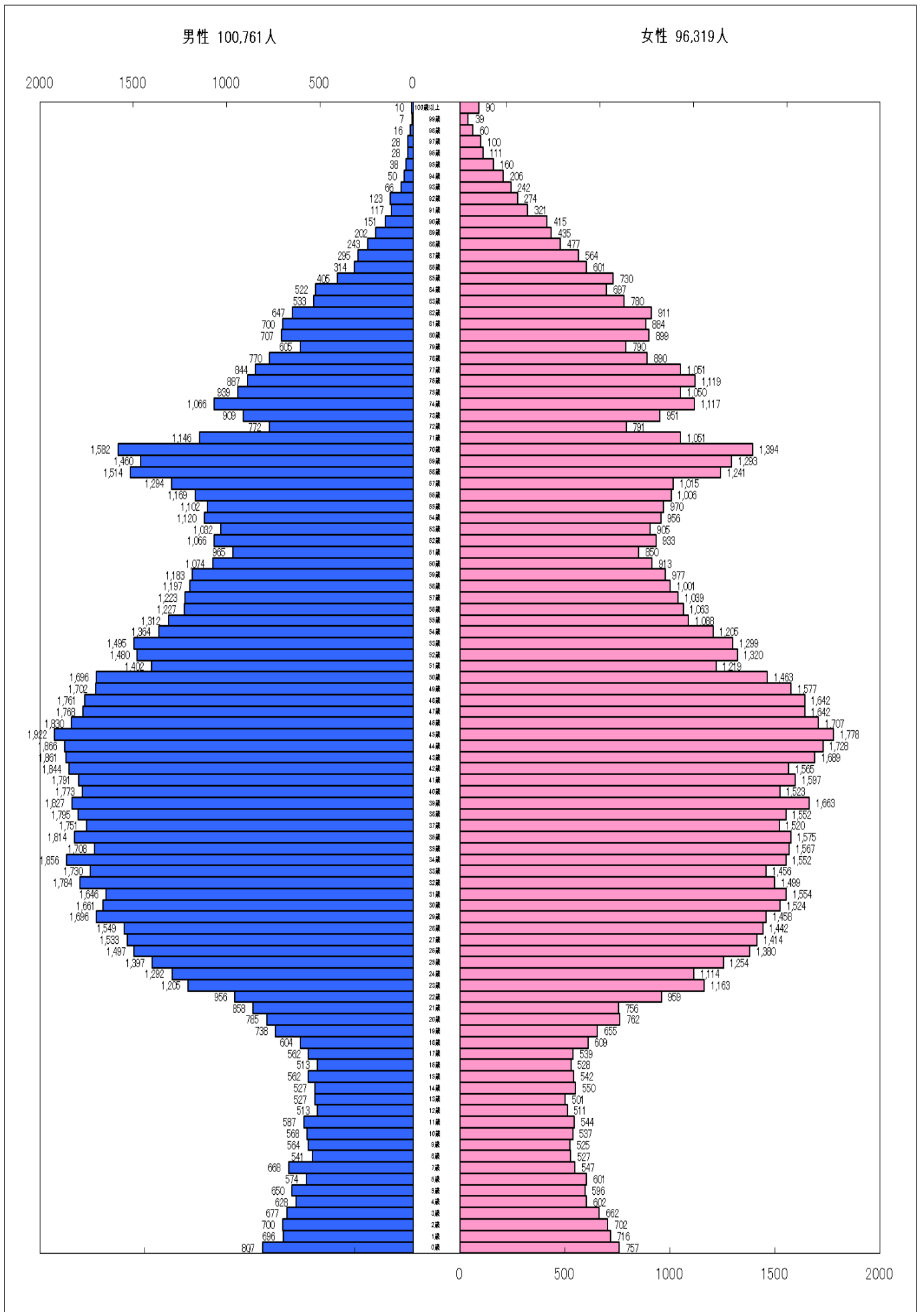
企画課

東京都福祉保健局「人口動態統計年報(確定数)」による。

(6) 年齢別人口構成

年 齢	総 数	男	女	年 齢	総 数	男	女	年 齢	総 数	男	女
総 数	197,080	100,761	96,319								
0～4歳計	6,947	3,508	3,439	35～39歳計	16,772	8,895	7,877	70～74歳計	10,779	5,475	5,304
0	1,564	807	757	35	3,275	1,708	1,567	70	2,976	1,582	1,394
1	1,412	696	716	36	3,389	1,814	1,575	71	2,197	1,146	1,051
2	1,402	700	702	37	3,271	1,751	1,520	72	1,563	772	791
3	1,339	677	662	38	3,347	1,795	1,552	73	1,860	909	951
4	1,230	628	602	39	3,490	1,827	1,663	74	2,183	1,066	1,117
5～9歳計	5,793	2,997	2,796	40～44歳計	17,237	9,135	8,102	75～79歳計	8,945	4,045	4,900
5	1,246	650	596	40	3,296	1,773	1,523	75	1,989	939	1,050
6	1,175	574	601	41	3,388	1,791	1,597	76	2,006	887	1,119
7	1,215	668	547	42	3,409	1,844	1,565	77	1,895	844	1,051
8	1,068	541	527	43	3,550	1,861	1,689	78	1,660	770	890
9	1,089	564	525	44	3,594	1,866	1,728	79	1,395	605	790
10～14歳計	5,365	2,722	2,643	45～49歳計	17,329	8,983	8,346	80～84歳計	7,280	3,109	4,171
10	1,105	568	537	45	3,700	1,922	1,778	80	1,606	707	899
11	1,131	587	544	46	3,537	1,830	1,707	81	1,584	700	884
12	1,024	513	511	47	3,410	1,768	1,642	82	1,558	647	911
13	1,028	527	501	48	3,403	1,761	1,642	83	1,313	533	780
14	1,077	527	550	49	3,279	1,702	1,577	84	1,219	522	697
15～19歳計	5,852	2,979	2,873	50～54歳計	13,943	7,437	6,506	85～89歳計	4,266	1,459	2,807
15	1,104	562	542	50	3,159	1,696	1,463	85	1,135	405	730
16	1,041	513	528	51	2,621	1,402	1,219	86	915	314	601
17	1,101	562	539	52	2,800	1,480	1,320	87	859	295	564
18	1,213	604	609	53	2,794	1,495	1,299	88	720	243	477
19	1,393	738	655	54	2,569	1,364	1,205	89	637	202	435
20～24歳計	9,850	5,096	4,754	55～59歳計	11,310	6,142	5,168	90～94歳計	1,965	507	1,458
20	1,547	785	762	55	2,400	1,312	1,088	90	566	151	415
21	1,614	858	756	56	2,290	1,227	1,063	91	438	117	321
22	1,915	956	959	57	2,262	1,223	1,039	92	397	123	274
23	2,368	1205	1163	58	2,198	1,197	1,001	93	308	66	242
24	2,406	1292	1114	59	2,160	1,183	977	94	256	50	206
25～29歳計	14,620	7,672	6,948	60～64歳計	9,814	5,257	4,557	95～99歳計	587	117	470
25	2,651	1,397	1,254	60	1,987	1,074	913	95	198	38	160
26	2,877	1,497	1,380	61	1,815	965	850	96	139	28	111
27	2,947	1,533	1,414	62	1,999	1,066	933	97	128	28	100
28	2,991	1,549	1,442	63	1,937	1,032	905	98	76	16	60
29	3,154	1,696	1,458	64	2,076	1,120	956	99	46	7	39
30～34歳計	16,262	8,677	7,585	65～69歳計	12,064	6,539	5,525	100歳以上計	100	10	90
30	3,185	1,661	1,524	65	2,072	1,102	970	100	39	6	33
31	3,200	1,646	1,554	66	2,175	1,169	1,006	101	24	1	23
32	3,283	1,784	1,499	67	2,309	1,294	1,015	102	14	2	12
33	3,186	1,730	1,456	68	2,755	1,514	1,241	103以上	23	1	22
34	3,408	1,856	1,552	69	2,753	1,460	1,293				

(参考) 年齢別、性別人口構成



(7) 町丁別面積・世帯数・人口・人口密度・世帯人員一覧

町丁目名	面積 (ha)	世帯数 (世帯)	人口 (人)			人口密度 (人/ha)	世帯人員 (人/世帯)
			計	男	女		
総 数	1011.00	116,966	197,080	100,761	96,319	194.9	1.68
台東1丁目	13.06	1,278	2,039	1,157	882	156.1	1.60
台東2丁目	10.32	1,277	2,076	1,073	1,003	201.2	1.63
台東3丁目	10.50	1,533	2,521	1,298	1,223	240.1	1.64
台東4丁目	11.40	1,044	1,660	848	812	145.6	1.59
柳橋1丁目	11.20	708	1,131	604	527	101.0	1.60
柳橋2丁目	9.43	1,285	2,016	981	1,035	213.8	1.57
浅草橋1丁目	11.56	829	1,214	618	596	105.0	1.46
浅草橋2丁目	8.52	938	1,580	811	769	185.4	1.68
浅草橋3丁目	8.07	1,210	1,974	972	1,002	244.6	1.63
浅草橋4丁目	4.57	466	768	431	337	168.1	1.65
浅草橋5丁目	10.21	1,204	1,885	1,072	813	184.6	1.57
鳥越1丁目	5.50	931	1,599	830	769	290.7	1.72
鳥越2丁目	5.61	827	1,363	701	662	243.0	1.65
蔵前1丁目	10.81	537	818	420	398	75.7	1.52
蔵前2丁目	14.40	846	1,442	722	720	100.1	1.70
蔵前3丁目	6.02	837	1,325	636	689	220.1	1.58
蔵前4丁目	11.69	1,677	2,788	1,379	1,409	238.5	1.66
小島1丁目	4.89	1,129	1,859	910	949	380.2	1.65
小島2丁目	7.10	927	1,552	796	756	218.6	1.67
三筋1丁目	6.67	1,346	2,349	1,163	1,186	352.2	1.75
三筋2丁目	6.60	1,165	1,947	1,021	926	295.0	1.67
秋葉原	2.08	56	68	44	24	32.7	1.21
上野1丁目	5.29	419	686	319	367	129.7	1.64
上野2丁目	5.00	106	164	86	78	32.8	1.55
上野3丁目	6.92	533	785	446	339	113.4	1.47
上野4丁目	3.27	34	54	28	26	16.5	1.59
上野5丁目	8.69	436	603	350	253	69.4	1.38
上野6丁目	6.60	159	259	140	119	39.2	1.63
上野7丁目	19.78	730	1,218	605	613	61.6	1.67
東上野1丁目	7.84	859	1,305	692	613	166.5	1.52
東上野2丁目	7.45	587	863	440	423	115.8	1.47
東上野3丁目	9.37	976	1,595	781	814	170.2	1.63
東上野4丁目	8.04	740	1,155	624	531	143.7	1.56
東上野5丁目	6.50	1,010	1,839	913	926	282.9	1.82
東上野6丁目	9.34	1,167	2,083	1,043	1,040	223.0	1.78

(次ページにつづく)

町丁目名	面積 (ha)	世帯数 (世帯)	人口 (人)			人口密度 (人/ha)	世帯人員 (人/世帯)
			計	男	女		
元浅草1丁目	6.49	1,223	2,126	1,071	1,055	327.6	1.74
元浅草2丁目	4.15	543	864	430	434	208.2	1.59
元浅草3丁目	7.11	1,209	2,104	1,046	1,058	295.9	1.74
元浅草4丁目	5.52	917	1,657	774	883	300.2	1.81
寿1丁目	5.96	1,048	1,858	900	958	311.7	1.77
寿2丁目	4.29	471	803	400	403	187.2	1.70
寿3丁目	5.97	1,381	2,450	1,188	1,262	410.4	1.77
寿4丁目	3.40	529	961	432	529	282.6	1.82
駒形1丁目	4.46	997	1,507	720	787	337.9	1.51
駒形2丁目	7.08	494	778	386	392	109.9	1.57
北上野1丁目	4.08	771	1,170	645	525	286.8	1.52
北上野2丁目	9.41	1,834	3,008	1,577	1,431	319.7	1.64
下谷1丁目	6.40	1,179	2,036	1,015	1,021	318.1	1.73
下谷2丁目	8.24	1,764	3,125	1,463	1,662	379.2	1.77
下谷3丁目	6.84	1,299	2,192	1,081	1,111	320.5	1.69
根岸1丁目	7.35	695	1,093	565	528	148.7	1.57
根岸2丁目	9.54	1,382	2,058	1,100	958	215.7	1.49
根岸3丁目	14.92	1,910	3,324	1,644	1,680	222.8	1.74
根岸4丁目	9.10	1,495	2,792	1,396	1,396	306.8	1.87
根岸5丁目	10.90	2,121	4,053	1,953	2,100	371.8	1.91
入谷1丁目	8.17	2,021	3,379	1,629	1,750	413.6	1.67
入谷2丁目	7.91	1,633	2,755	1,371	1,384	348.3	1.69
竜泉1丁目	8.00	1,369	2,359	1,165	1,194	294.9	1.72
竜泉2丁目	6.62	1,457	2,905	1,436	1,469	438.8	1.99
竜泉3丁目	11.56	1,875	3,218	1,655	1,563	278.4	1.72
松が谷1丁目	6.09	776	1,263	649	614	207.4	1.63
松が谷2丁目	7.76	1,191	2,199	1,094	1,105	283.4	1.85
松が谷3丁目	8.43	1,397	2,438	1,291	1,147	289.2	1.75
松が谷4丁目	5.26	1,533	2,498	1,221	1,277	474.9	1.63
西浅草1丁目	6.31	612	956	449	507	151.5	1.56
西浅草2丁目	7.47	1,620	2,479	1,290	1,189	331.9	1.53
西浅草3丁目	12.42	2,459	4,507	2,250	2,257	362.9	1.83
雷門1丁目	5.23	738	1,281	598	683	244.9	1.74
雷門2丁目	6.50	888	1,504	711	793	231.4	1.69
浅草1丁目	13.53	793	1,412	674	738	104.4	1.78
浅草2丁目	20.55	1,482	2,419	1,212	1,207	117.7	1.63
浅草3丁目	8.24	1,670	2,798	1,314	1,484	339.6	1.68

(次ページにつづく)

町丁目名	面積 (ha)	世帯数 (世帯)	人口 (人)			人口密度 (人/ha)	世帯人員 (人/世帯)
			計	男	女		
浅草4丁目	11.71	1,519	2,632	1,340	1,292	224.8	1.73
浅草5丁目	17.53	2,599	4,598	2,335	2,263	262.3	1.77
浅草6丁目	12.61	1,768	3,063	1,505	1,558	242.9	1.73
浅草7丁目	9.41	405	701	331	370	74.5	1.73
花川戸1丁目	6.94	604	1,071	530	541	154.3	1.77
花川戸2丁目	5.51	728	1,267	607	660	229.9	1.74
千束1丁目	5.23	1,157	1,947	1,000	947	372.3	1.68
千束2丁目	5.96	1,261	2,112	1,069	1,043	354.4	1.67
千束3丁目	12.36	2,454	3,751	2,052	1,699	303.5	1.53
千束4丁目	13.02	2,010	3,032	1,768	1,264	232.9	1.51
今戸1丁目	15.36	787	1,379	677	702	89.8	1.75
今戸2丁目	17.27	1,689	2,975	1,566	1,409	172.3	1.76
東浅草1丁目	6.65	832	1,586	805	781	238.5	1.91
東浅草2丁目	9.44	911	1,568	873	695	166.1	1.72
橋場1丁目	17.58	1,882	3,747	1,953	1,794	213.1	1.99
橋場2丁目	12.61	1,126	2,019	965	1,054	160.1	1.79
清川1丁目	12.89	1,135	1,987	1,113	874	154.2	1.75
清川2丁目	14.67	2,480	3,241	2,316	925	220.9	1.31
日本堤1丁目	9.19	2,006	2,831	1,933	898	308.1	1.41
日本堤2丁目	11.15	2,038	3,136	1,790	1,346	281.3	1.54
三ノ輪1丁目	8.84	1,416	2,242	1,097	1,145	253.6	1.58
三ノ輪2丁目	4.02	513	831	434	397	206.7	1.62
池之端1丁目	5.20	336	676	326	350	130.0	2.01
池之端2丁目	6.97	1,507	2,645	1,257	1,388	379.5	1.76
池之端3丁目	3.23	292	538	260	278	166.6	1.84
池之端4丁目	6.46	856	1,514	719	795	234.4	1.77
上野公園	80.38	154	256	169	87	3.2	1.66
上野桜木1丁目	12.93	701	1,344	618	726	103.9	1.92
上野桜木2丁目	7.09	495	1,028	505	523	145.0	2.08
谷中1丁目	7.26	419	785	386	399	108.1	1.87
谷中2丁目	7.32	1,013	1,758	864	894	240.2	1.74
谷中3丁目	10.52	1,760	3,122	1,497	1,625	296.8	1.77
谷中4丁目	5.71	295	554	282	272	97.0	1.88
谷中5丁目	8.62	495	857	409	448	99.4	1.73
谷中6丁目	4.21	179	360	171	189	85.5	2.01
谷中7丁目	19.59	562	1,015	490	525	51.8	1.81

(8) 構成員別世帯数

項目	総数 (世帯)	構成員数別内訳(世帯)									平均構成員数 (人口/世帯数)
		1人	2人	3人	4人	5人	6人	7人	8人	9人以上	
世帯数	116,966	71,185	23,824	12,396	7,367	1,749	331	81	18	15	1.68

企画課

(9) 住民異動

ア. 年度別異動状況

年度	総増減	社会増減				自然増減						その他の増減
		転入	転出	出生			死亡					
				計		男	女	計	男	女		
25	2,200	2,069	16,345	14,276	△ 524	1,490	772	718	2,014	1,150	864	655
26	2,259	2,857	18,635	15,778	△ 379	1,628	825	803	2,007	1,141	866	△ 219
27	2,145	2,825	19,717	16,892	△ 352	1,621	845	776	1,973	1,109	864	△ 328
28	2,129	2,837	19,797	16,960	△ 469	1,620	839	781	2,089	1,166	923	△ 239
29	2,441	3,206	20,399	17,193	△ 256	1,646	850	796	1,902	1,098	804	△ 509

(注) 「その他の増減」とは、転出取消、帰化、職権消除、国籍喪失などの増減を合わせたもの

企画課

(注) 「その他の増減」に計上していた国外からの転入、国外への転出は、平成26年度から「社会増減」に計上

イ. 平成29年度男女別社会増減状況

前住・転出地	転入				転出			
	計(人)	男(人)	女(人)	構成比(%)	計(人)	男(人)	女(人)	構成比(%)
総数	20,399	11,242	9,157	100.00	17,193	9,626	7,567	100.00
都内区部	8,377	4,505	3,872	41.07	9,077	5,033	4,044	52.79
都内市町村部	851	494	357	4.17	588	312	276	3.42
埼玉・千葉・神奈川	4,066	2,216	1,850	19.93	3,734	2,106	1,628	21.72
茨城・栃木・群馬	556	319	237	2.73	435	259	176	2.53
他道府県	3,529	2,003	1,526	17.30	2,467	1,467	1,000	14.35
国外	3,020	1,705	1,315	14.80	892	449	443	5.19

企画課

(10) 地区別世帯・人口一覧

地区	総計	竹町	東上野	上野	入谷	金杉	谷中	浅草橋	寿	雷門	馬道	清川
世帯数(世帯)	116,966	5,698	4,030	4,978	15,339	12,509	5,919	8,935	16,739	12,737	14,367	15,715
人口(人)	197,080	9,072	6,520	8,478	25,678	22,065	10,823	14,348	28,370	21,973	23,753	26,000
男	100,761	4,852	3,340	4,168	12,904	10,915	5,222	7,440	13,974	10,872	12,244	14,830
女	96,319	4,220	3,180	4,310	12,774	11,150	5,601	6,908	14,396	11,101	11,509	11,170

企画課

(11) 中ブロック別人口一覧

ブロック名称	町丁目数	面積		人口		人口密度 (人/ha)
		(ha)	構成比 (%)	(人)	構成比 (%)	
総計	108	1011.00	100.0	197,080	100.0	194.9
I	31	242.6	24.0	51,014	25.9	210.3
II	17	162.1	16.0	38,385	19.5	236.8
III	11	136.2	13.5	25,170	12.8	184.8
IV	18	158.6	15.7	47,168	23.9	297.4
V	11	92.9	9.2	12,875	6.5	138.5
VI	20	218.6	21.6	22,468	11.4	102.8

企画課

(参考) 中ブロック

Iブロック	IIブロック	IIIブロック	IVブロック	Vブロック	VIブロック
台東1丁目	松が谷1丁目	浅草7丁目	下谷2丁目	池之端3丁目	秋葉原
台東2丁目	松が谷2丁目	今戸1丁目	下谷3丁目	池之端4丁目	上野1丁目
台東3丁目	松が谷3丁目	今戸2丁目	根岸1丁目	上野桜木1丁目	上野2丁目
台東4丁目	松が谷4丁目	東浅草1丁目	根岸2丁目	上野桜木2丁目	上野3丁目
柳橋1丁目	西浅草1丁目	東浅草2丁目	根岸3丁目	谷中1丁目	上野4丁目
柳橋2丁目	西浅草2丁目	橋場1丁目	根岸4丁目	谷中2丁目	上野5丁目
浅草橋1丁目	西浅草3丁目	橋場2丁目	根岸5丁目	谷中3丁目	上野6丁目
浅草橋2丁目	雷門1丁目	清川1丁目	入谷1丁目	谷中4丁目	上野7丁目
浅草橋3丁目	雷門2丁目	清川2丁目	入谷2丁目	谷中5丁目	東上野1丁目
浅草橋4丁目	浅草1丁目	日本堤1丁目	竜泉1丁目	谷中6丁目	東上野2丁目
浅草橋5丁目	浅草2丁目	日本堤2丁目	竜泉2丁目	谷中7丁目	東上野3丁目
鳥越1丁目	浅草3丁目		竜泉3丁目		東上野4丁目
鳥越2丁目	浅草4丁目		千束1丁目		東上野5丁目
蔵前1丁目	浅草5丁目		千束2丁目		東上野6丁目
蔵前2丁目	浅草6丁目		千束3丁目		北上野1丁目
蔵前3丁目	花川戸1丁目		千束4丁目		北上野2丁目
蔵前4丁目	花川戸2丁目		三ノ輪1丁目		下谷1丁目
小島1丁目			三ノ輪2丁目		池之端1丁目
小島2丁目					池之端2丁目
三筋1丁目					上野公園
三筋2丁目					
元浅草1丁目					
元浅草2丁目					
元浅草3丁目					
元浅草4丁目					
寿1丁目					
寿2丁目					
寿3丁目					
寿4丁目					
駒形1丁目					
駒形2丁目					

(12) 住民期間

(単位：人)

年 層	総 数	住 民 期 間									
		1年未満	1年	2年	3年	4年	5年	6～10年	11～15年	16～20年	21年以上
総 合 計 計	182,390	14,761	12,665	10,064	8,482	7,549	7,805	24,503	19,111	14,494	62,956
男	93,400	8,036	6,894	5,576	4,704	4,153	4,281	13,396	9,865	7,244	29,251
女	88,990	6,725	5,771	4,488	3,778	3,396	3,524	11,107	9,246	7,250	33,705
0～5歳 計	7,744	1,751	1,503	1,323	1,202	1,040	925	-	-	-	-
男	3,922	895	724	674	614	539	476	-	-	-	-
女	3,822	856	779	649	588	501	449	-	-	-	-
6～11歳 計	6,423	141	151	190	162	207	322	4,499	751	-	-
男	3,305	60	85	99	77	109	171	2,307	397	-	-
女	3,118	81	66	91	85	98	151	2,192	354	-	-
12～14歳 計	2,966	71	61	58	46	47	71	380	2,232	-	-
男	1,483	28	30	24	28	17	34	201	1,121	-	-
女	1,483	43	31	34	18	30	37	179	1,111	-	-
15～17歳 計	3,057	67	64	61	62	44	78	285	1,171	1,225	-
男	1,541	40	31	28	31	17	47	138	580	629	-
女	1,516	27	33	33	31	27	31	147	591	596	-
18～29歳 計	22,084	5,006	3,467	2,031	1,232	768	547	984	925	2,808	4,316
男	11,354	2,527	1,805	1,066	677	409	287	500	480	1,385	2,218
女	10,730	2,479	1,662	965	555	359	260	484	445	1,423	2,098
30～44歳 計	45,609	5,193	4,914	4,006	3,519	3,211	3,239	8,773	4,286	1,659	6,809
男	24,442	2,891	2,669	2,198	1,937	1,715	1,761	4,568	2,102	829	3,772
女	21,167	2,302	2,245	1,808	1,582	1,496	1,478	4,205	2,184	830	3,037
45～59歳 計	39,786	1,672	1,686	1,546	1,429	1,387	1,671	5,781	5,833	5,210	13,571
男	21,326	1,068	1,027	983	851	842	936	3,214	2,947	2,481	6,977
女	18,460	604	659	563	578	545	735	2,567	2,886	2,729	6,594
60～64歳 計	9,342	210	243	267	244	203	252	895	888	869	5,271
男	5,036	157	178	173	162	140	156	585	504	464	2,517
女	4,306	53	65	94	82	63	96	310	384	405	2,754
65～69歳 計	11,853	243	224	211	216	234	267	1,125	1,037	907	7,389
男	6,444	169	153	148	147	146	183	790	623	505	3,580
女	5,409	74	71	63	69	88	84	335	414	402	3,809
70～74歳 計	10,610	176	132	151	157	171	189	812	881	677	7,264
男	5,383	98	90	83	94	114	118	581	545	371	3,289
女	5,227	78	42	68	63	57	71	231	336	306	3,975
75歳以上 計	22,916	231	220	220	213	237	244	969	1,107	1,139	18,336
男	9,164	103	102	100	86	105	112	512	566	580	6,898
女	13,752	128	118	120	127	132	132	457	541	559	11,438

(注) 日本人のみ。外国人は含まない。

企画課

(13) 東京都における世帯と人口

地 域	人口総数 〈A+B〉 (人)	住 民 基 本 台 帳					前月人口 総数との 増減(人)
		世 帯 数 (世帯)	日 本 人 人 口 (人)			外国人人口 〈B〉(人)	
			総数〈A〉	男	女		
総 数	13,667,501	7,134,409	13,144,604	6,476,589	6,668,015	522,897	30,169
区 部	9,426,273	5,109,349	8,985,217	4,418,029	4,567,188	441,056	26,651
千代田区	61,875	34,753	59,017	29,441	29,576	2,858	404
中央区	159,075	90,366	151,888	72,073	79,815	7,187	1,024
港区	255,320	145,218	235,348	109,697	125,651	19,972	759
新宿区	342,867	217,006	301,163	150,438	150,725	41,704	609
文京区	218,180	119,087	208,301	98,945	109,356	9,879	678
台東区	197,080	116,966	182,390	93,400	88,990	14,690	674
墨田区	269,815	149,008	257,759	128,566	129,193	12,056	631
江東区	514,532	264,416	486,405	240,976	245,429	28,127	1,217
品川区	390,397	218,020	377,871	185,317	192,554	12,526	1,753
目黒区	277,803	155,656	269,230	126,852	142,378	8,573	871
大田区	726,191	388,419	703,029	350,521	352,508	23,162	2,836
世田谷区	903,613	476,252	883,516	418,391	465,125	20,097	3,518
渋谷区	225,717	137,099	215,259	102,719	112,540	10,458	713
中野区	329,577	202,963	311,615	157,160	154,455	17,962	826
杉並区	566,551	319,995	550,145	263,587	286,558	16,406	2,212
豊島区	287,623	178,272	258,831	130,035	128,796	28,792	616
北区	349,056	194,282	328,062	162,756	165,306	20,994	1,299
荒川区	214,603	114,555	196,194	97,789	98,405	18,409	134
板橋区	563,087	305,298	538,311	265,647	272,664	24,776	1,466
練馬区	729,933	367,911	711,711	347,100	364,611	18,222	1,790
足立区	686,619	343,212	656,458	330,680	325,778	30,161	1,150
葛飾区	461,060	231,093	440,362	220,637	219,725	20,698	668
江戸川区	695,699	339,502	662,352	335,302	327,050	33,347	803
市 部	4,158,087	1,984,342	4,077,402	2,017,022	2,060,380	80,685	4,172
郡 部	57,787	26,161	56,880	28,641	28,239	907	△ 35
島 部	25,354	14,557	25,105	12,897	12,208	249	△ 619

企画課

2. 国勢調査人口

(1) 各種人口指標

年	H. 2年	指数	H. 7年	指数	H. 12年	指数	H. 17年	指数	H. 22年	指数	H. 27年	指数
常住人口 A(人)	162,969	100.0	153,918	94.4	156,325	95.9	165,186	101.4	175,928	108.0	198,073	121.5
昼間人口 B(人)	347,738	100.0	342,681	98.5	317,700	91.4	303,522	87.3	294,756	84.8	303,931	87.4
流入人口 C(人)	226,814	100.0	230,632	101.7	201,299	88.8	183,853	81.1	160,764	70.9	151,350	66.7
流出人口 D(人)	41,645	100.0	40,912	98.2	39,672	95.3	43,859	105.3	41,936	100.7	45,492	109.2
残留人口(A-D) E(人)	121,324	100.0	113,006	93.1	116,653	96.1	121,327	100.0	133,992	110.4	152,581	125.8
残留率 E/A(%)	74.4	—	73.4	—	74.6	—	73.4	—	76.2	—	77.0	—
流入超過人口 C-D(人)	185,169	100.0	189,720	102.5	161,627	87.3	139,994	75.6	118,828	64.2	105,858	57.2
昼間人口に対する流入 人口の割合・C/B(%)	65.2	—	67.3	—	63.4	—	60.6	—	54.5	—	49.8	—
常住人口に対する昼間 人口指数・B/A(%)	213.4	—	222.6	—	203.2	—	183.7	—	167.5	—	153.4	—
常住人口密度(人/ha)	161.7	—	152.7	—	155.1	—	163.9	—	174.5	—	195.9	—
昼間人口密度(人/ha)	345.0	—	340.0	—	315.2	—	301.1	—	292.4	—	300.6	—

(注) 各年10月1日現在

常住人口を除き、年齢不詳のものを含まない。

総務課

(2) 町丁別人口及び世帯数

地 域	人 口			世帯数	地 域	人 口			世帯数
	総数	男	女			総数	男	女	
総 数	198,073	101,982	96,091	112,117	浅草橋 3丁目	1,795	931	864	1,044
					4丁目	826	428	398	490
台 東 1丁目	2,149	1,215	934	1,252	5丁目	1,915	1,073	842	1,156
2丁目	2,125	1,109	1,016	1,240	鳥 越 1丁目	1,690	882	808	915
3丁目	2,736	1,384	1,352	1,571	2丁目	1,302	663	639	724
4丁目	1,732	922	810	1,034	蔵 前 1丁目	549	280	269	346
秋 葉 原	122	85	37	110	2丁目	1,545	777	768	899
東上野 1丁目	1,304	709	595	833	3丁目	1,310	657	653	794
2丁目	824	441	383	543	4丁目	2,675	1,351	1,324	1,622
3丁目	1,571	748	823	913	小 島 1丁目	2,015	1,019	996	1,204
4丁目	1,040	565	475	634	2丁目	1,636	867	769	946
5丁目	1,615	791	824	805	三 筋 1丁目	2,281	1,149	1,132	1,272
6丁目	2,073	1,022	1,051	1,073	2丁目	1,953	1,022	931	1,091
上 野 1丁目	673	314	359	400	寿 1丁目	1,752	866	886	924
2丁目	174	91	83	114	2丁目	720	367	353	407
3丁目	703	400	303	439	3丁目	2,343	1,155	1,188	1,327
4丁目	50	26	24	31	4丁目	899	406	493	447
5丁目	689	401	288	477	駒 形 1丁目	1,445	724	721	931
6丁目	287	159	128	169	2丁目	871	449	422	549
7丁目	1,176	600	576	676	元浅草 1丁目	2,138	1,110	1,028	1,179
池之端 1丁目	673	326	347	350	2丁目	860	440	420	516
2丁目	2,712	1,348	1,364	1,605	3丁目	2,218	1,124	1,094	1,249
3丁目	524	264	260	296	4丁目	1,647	801	846	827
4丁目	1,495	724	771	788	松が谷 1丁目	1,092	589	503	583
上野公園	306	215	91	108	2丁目	2,273	1,141	1,132	1,223
北上野 1丁目	1,186	642	544	700	3丁目	2,278	1,221	1,057	1,278
2丁目	2,953	1,545	1,408	1,760	4丁目	2,449	1,225	1,224	1,358
下 谷 1丁目	2,009	1,003	1,006	1,086	西浅草 1丁目	1,018	500	518	628
2丁目	3,315	1,557	1,758	1,839	2丁目	2,619	1,366	1,253	1,652
3丁目	2,084	1,010	1,074	1,223	3丁目	4,454	2,233	2,221	2,297
入 谷 1丁目	3,320	1,610	1,710	1,876	雷 門 1丁目	1,363	646	717	744
2丁目	2,737	1,344	1,393	1,536	2丁目	1,527	753	774	872
根 岸 1丁目	1,139	583	556	694	花川戸 1丁目	1,121	564	557	610
2丁目	2,083	1,091	992	1,402	2丁目	1,341	665	676	714
3丁目	3,288	1,610	1,678	1,839	浅 草 1丁目	1,493	717	776	810
4丁目	2,738	1,373	1,365	1,403	2丁目	2,819	1,410	1,409	1,630
5丁目	3,944	1,881	2,063	1,961	3丁目	2,898	1,406	1,492	1,666
竜 泉 1丁目	2,266	1,172	1,094	1,281	4丁目	2,762	1,368	1,394	1,466
2丁目	2,882	1,413	1,469	1,380	5丁目	4,565	2,313	2,252	2,411
3丁目	3,115	1,588	1,527	1,706	6丁目	3,018	1,499	1,519	1,608
三ノ輪 1丁目	2,231	1,104	1,127	1,311	7丁目	771	377	394	458
2丁目	844	455	389	508	千 束 1丁目	1,928	997	931	1,094
上野桜木 1丁目	1,405	640	765	709	2丁目	2,113	1,068	1,045	1,213
2丁目	965	471	494	479	3丁目	3,807	2,045	1,762	2,202
谷 中 1丁目	845	407	438	441	4丁目	3,068	1,779	1,289	1,955
2丁目	1,836	910	926	1,031	東浅草 1丁目	1,547	810	737	790
3丁目	2,971	1,438	1,533	1,626	2丁目	1,582	873	709	815
4丁目	572	308	264	288	日本堤 1丁目	2,832	1,939	893	1,968
5丁目	897	427	470	516	2丁目	3,173	1,783	1,390	1,944
6丁目	363	172	191	173	今 戸 1丁目	1,400	688	712	801
7丁目	1,053	523	530	564	2丁目	2,943	1,576	1,367	1,534
柳 橋 1丁目	1,186	613	573	705	清 川 1丁目	1,997	1,119	878	1,061
2丁目	1,945	939	1,006	1,230	2丁目	3,706	2,611	1,095	2,628
浅草橋 1丁目	1,268	662	606	837	橋 場 1丁目	3,655	1,909	1,746	1,680
2丁目	1,637	838	799	933	2丁目	2,246	1,063	1,183	1,067

(注) 平成27年国勢調査(平成27年10月1日現在)

総務課

(3) 男女別人口の推移

(単位：人)

年	総数	男	女	年	総数	男	女
大正9年10月1日	439,634	231,554	208,080	昭和35年10月1日	318,889	168,531	150,358
大正14年10月1日	404,728	217,245	187,483	昭和40年10月1日	286,324	147,056	139,268
昭和5年10月1日	415,647	223,885	191,762	昭和45年10月1日	240,769	121,862	118,907
昭和10年10月1日	464,166	248,221	215,945	昭和50年10月1日	207,649	103,909	103,740
昭和15年10月1日	460,170	233,706	226,464	昭和55年10月1日	186,048	93,079	92,969
※1 昭和19年2月22日	403,420	185,107	218,313	昭和60年10月1日	176,804	88,648	88,156
※1 昭和20年11月1日	84,569	45,285	39,284	平成2年10月1日	162,969	81,971	80,998
※1 昭和21年4月26日	118,077	61,303	56,774	平成7年10月1日	153,918	77,259	76,659
※2 昭和22年10月1日	195,943	100,490	95,453	平成12年10月1日	156,325	79,350	76,975
※1 昭和23年8月1日	220,325	112,632	107,693	平成17年10月1日	165,186	84,581	80,605
昭和25年10月1日	262,159	133,631	128,528	平成22年10月1日	175,928	92,188	83,740
昭和30年10月1日	310,058	162,340	147,718	平成27年10月1日	198,073	101,982	96,091

(注) 大正9年～昭和55年国勢調査は、総務庁統計局「昭和55年10月1日の
境域による各回国勢調査時の市区町村別人口」による 総務課
但し、※1は人口調査、※2は臨時国勢調査による

3. 戸籍

年	25	26	27	28	29
本籍数 (戸籍)	137,261	136,775	136,250	135,767	135,171
本籍人口数 (人)	302,227	299,645	297,360	295,210	292,936

(注) 各年度未現在 戸籍住民サービス課

4. 選挙人名簿登録者数

(単位：人)

年	25	26	27	28	29
総数	153,549	155,007	156,343	159,598	161,614
男	79,065	79,740	80,462	82,077	82,962
女	74,484	75,267	75,881	77,521	78,652

(注) 3月定時登録 選挙管理委員会事務局

5. 財政

(1) 一般会計

ア. 歳入

(ア) 歳入予算の推移

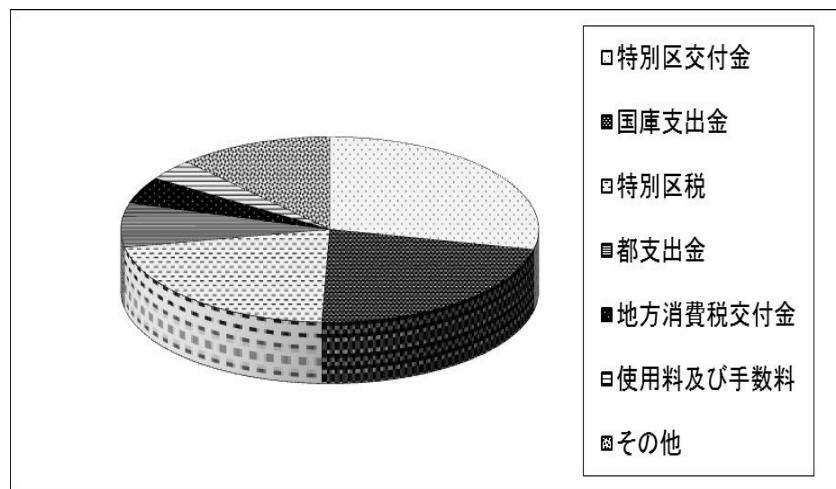
年 度	26			27			28			29			30		
	金 額 (千円)	構成比 (%)	指数	金 額 (千円)	構成比 (%)	指数	金 額 (千円)	構成比 (%)	指数	金 額 (千円)	構成比 (%)	指数	金 額 (千円)	構成比 (%)	指数
総 額	95,833,909	100.0	100.0	100,027,451	100.0	104.4	99,020,808	100.0	103.3	99,267,543	100.0	103.6	100,600,000	100.0	105.0
1. 特別区税	18,828,025	19.6	100.0	20,227,659	20.2	107.4	20,810,329	21.0	110.5	21,221,643	21.4	112.7	21,445,866	21.3	113.9
2. 地方譲与税	353,047	0.4	100.0	349,920	0.3	99.1	343,120	0.3	97.2	348,374	0.3	98.7	339,588	0.3	96.2
3. 利子割交付金	283,798	0.3	100.0	257,941	0.3	90.9	117,952	0.1	41.6	79,018	0.1	27.8	66,257	0.1	23.3
4. 配当割交付金	198,843	0.2	100.0	349,967	0.4	176.0	429,399	0.4	215.9	194,839	0.2	98.0	212,306	0.2	106.8
5. 株式等譲渡所得割交付金	162,608	0.2	100.0	215,577	0.2	132.6	253,691	0.3	156.0	133,353	0.1	82.0	146,725	0.2	90.2
6. 地方消費税交付金	4,103,821	4.3	100.0	5,677,682	5.7	138.4	5,412,670	5.5	131.9	5,426,361	5.5	132.2	4,746,282	4.7	115.7
7. 自動車取得税交付金	120,166	0.1	100.0	99,214	0.1	82.6	173,196	0.2	144.1	160,016	0.2	133.2	211,811	0.2	176.3
8. 地方特例交付金	102,185	0.1	100.0	100,332	0.1	98.2	94,926	0.1	92.9	87,763	0.1	85.9	89,216	0.1	87.3
9. 特別区交付金	29,200,000	30.5	100.0	30,100,000	30.1	103.1	29,900,000	30.2	102.4	29,200,000	29.4	100.0	28,700,000	28.5	98.3
10. 交通安全対策特別交付金	33,153	0.0	100.0	31,948	0.0	96.4	29,684	0.0	89.5	28,307	0.0	85.4	27,039	0.0	81.6
11. 分担金及び負担金	905,212	0.9	100.0	690,457	0.7	76.3	707,852	0.7	78.2	746,588	0.7	82.5	830,697	0.8	91.8
12. 使用料及び手数料	3,353,095	3.5	100.0	3,766,875	3.8	112.3	3,779,776	3.8	112.7	3,738,223	3.8	111.5	3,735,492	3.7	111.4
13. 国庫支出金	21,402,373	22.3	100.0	22,040,900	22.0	103.0	22,003,125	22.2	102.8	21,876,132	22.0	102.2	22,167,918	22.1	103.6
14. 都支出金	6,806,066	7.1	100.0	6,982,726	7.0	102.6	6,654,061	6.7	97.8	7,526,813	7.6	110.6	7,750,846	7.7	113.9
15. 財産収入	463,969	0.5	100.0	574,123	0.6	123.7	575,566	0.6	124.1	536,795	0.5	115.7	426,192	0.4	91.9
16. 寄附金	70,611	0.1	100.0	71,811	0.1	101.7	71,201	0.1	100.8	157,042	0.2	222.4	67,831	0.1	96.1
17. 繰入金	247,101	0.3	100.0	201,194	0.2	81.4	247,707	0.3	100.2	138,398	0.1	56.0	3,038,814	3.0	1,229.8
18. 繰越金	4,230,445	4.4	100.0	4,349,715	4.3	102.8	3,863,811	3.9	91.3	2,369,512	2.4	56.0	1,000,000	1.0	23.6
19. 諸収入	2,871,391	3.0	100.0	2,939,410	2.9	102.4	3,052,742	3.1	106.3	3,058,366	3.1	106.5	3,147,120	3.1	109.6
20. 特別区債	2,098,000	2.2	100.0	1,000,000	1.0	47.7	500,000	0.5	23.8	2,240,000	2.3	106.8	2,450,000	2.5	116.8

(注) 平成30年度は当初予算額

財政課

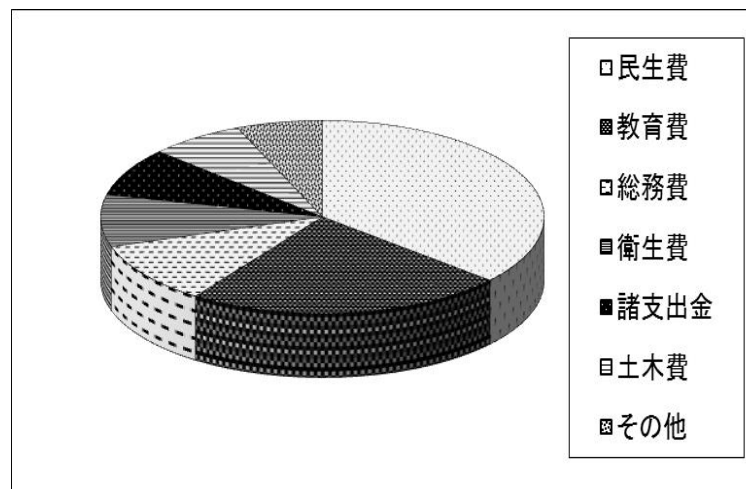
(参考) 平成30年度歳入歳出予算

歳入当初予算 100,600,000千円



特別区交付金	28,700,000千円 (28.5%)
国庫支出金	22,167,918千円 (22.1%)
特別区税	21,445,866千円 (21.3%)
都支出金	7,750,846千円 (7.7%)
地方消費税交付金	4,746,282千円 (4.7%)
使用料及び手数料	3,735,492千円 (3.7%)
その他	12,053,596千円 (12.0%)

歳出当初予算 100,600,000千円



民生費	36,616,999千円 (36.4%)
教育費	23,424,692千円 (23.3%)
総務費	10,371,731千円 (10.3%)
衛生費	8,738,348千円 (8.7%)
諸支出金	8,181,126千円 (8.1%)
土木費	6,972,863千円 (6.9%)
その他	6,294,241千円 (6.3%)

(イ) 当初予算と補正回数

年 度	補正回数	補正予算額 (A) (千円)	当初予算額 (B) (千円)	予算総額 (A+B=C) (千円)	補正率 (A/C) (%)
25	7	1,015,156	89,800,000	90,815,156	1.1
26	7	633,909	95,200,000	95,833,909	0.7
27	4	5,927,451	94,100,000	100,027,451	5.9
28	4	2,220,808	96,800,000	99,020,808	2.2
29	4	467,543	98,800,000	99,267,543	0.5

イ. 歳出

(ア) 歳出予算の推移

年 度	26			27			28			29			30		
	金 額 (千円)	構成比 (%)	指数	金 額 (千円)	構成比 (%)	指数	金 額 (千円)	構成比 (%)	指数	金 額 (千円)	構成比 (%)	指数	金 額 (千円)	構成比 (%)	指数
総 額	95,833,909	100.0	100.0	100,027,451	100.0	104.4	99,020,808	100.0	103.3	99,267,543	100.0	103.6	100,600,000	100.0	105.0
1. 議会費	671,313	0.7	100.0	731,549	0.7	109.0	646,073	0.7	96.2	636,103	0.6	94.8	643,924	0.6	95.9
2. 総務費	14,893,174	15.5	100.0	15,441,788	15.5	103.7	11,813,866	11.9	79.3	11,192,044	11.3	75.1	10,371,731	10.3	69.6
3. 民生費	36,366,958	38.0	100.0	37,525,558	37.5	103.2	39,295,918	39.7	108.1	36,771,922	37.0	101.1	36,616,999	36.4	100.7
4. 衛生費	7,808,179	8.1	100.0	7,760,783	7.8	99.4	7,802,357	7.9	99.9	7,989,245	8.1	102.3	8,738,348	8.7	111.9
5. 文化観光費	1,492,168	1.6	100.0	1,410,517	1.4	94.5	1,643,144	1.7	110.1	1,815,776	1.8	121.7	2,022,706	2.0	135.6
6. 産業経済費	3,608,100	3.8	100.0	3,125,846	3.1	86.6	3,157,651	3.2	87.5	3,223,814	3.3	89.3	3,477,611	3.5	96.4
7. 土木費	6,053,122	6.3	100.0	6,414,047	6.4	106.0	7,095,625	7.2	117.2	7,376,269	7.4	121.9	6,972,863	6.9	115.2
8. 教育費	14,123,327	14.7	100.0	15,839,494	15.8	112.2	16,571,159	16.7	117.3	21,343,087	21.5	151.1	23,424,692	23.3	165.9
9. 諸支出金	10,667,568	11.1	100.0	11,627,869	11.6	109.0	10,845,015	10.9	101.7	8,769,283	8.8	82.2	8,181,126	8.1	76.7
10. 予備費	150,000	0.2	100.0	150,000	0.2	100.0	150,000	0.1	100.0	150,000	0.2	100.0	150,000	0.2	100.0

(注) 平成30年度は当初予算額

財政課

(イ) 財政支出状況

年 度	25		26		27		28		29	
	金 額 (千円)	前年比 (%)	金 額 (千円)	前年比 (%)	金 額 (千円)	前年比 (%)	金 額 (千円)	前年比 (%)	金 額 (千円)	前年比 (%)
区民一人当たり支出額	488.5	87.5	509.5	104.3	525.5	103.1	514.4	97.9%	510.0	99.1%
一世帯当たり支出額	853.3	86.7	884.7	103.7	905.4	102.3	878.8	97.1%	865.7	98.5%

(注) 支出額は各年度予算額

財政課

人口・世帯数は各年4月1日現在の住民基本台帳を用いた。

(ウ) 性質別推移

年 度	26			27			28			29			30		
	金 額 (千円)	構成比 (%)	指数	金 額 (千円)	構成比 (%)	指数	金 額 (千円)	構成比 (%)	指数	金 額 (千円)	構成比 (%)	指数	金 額 (千円)	構成比 (%)	指数
総 額	95,833,909	100.0	100.0	100,027,451	100.0	104.4	99,020,808	100.0	103.3	99,267,543	100.0	103.6	100,600,000	100.0	105.0
1. 人件費	16,817,765	17.5	100.0	17,388,396	17.4	103.4	16,846,701	17.0	100.2	16,841,182	17.0	100.1	17,690,927	17.6	105.2
（うち職員給）	10,720,968	11.2	100.0	11,125,077	11.1	103.8	10,954,207	11.1	102.2	11,006,499	11.1	102.7	11,667,295	11.6	108.8
2. 扶助費	34,048,679	35.5	100.0	33,884,679	33.9	99.5	35,125,461	35.5	103.2	35,466,245	35.7	104.2	36,225,255	36.0	106.4
3. 公債費	3,166,729	3.3	100.0	3,416,037	3.4	107.9	2,579,675	2.6	81.5	1,623,589	1.6	51.3	1,303,708	1.3	41.2
4. 物件費	15,099,993	15.8	100.0	16,183,673	16.2	107.2	15,678,449	15.8	103.8	16,655,539	16.8	110.3	16,680,689	16.6	110.5
5. 維持補修費	649,266	0.7	100.0	870,689	0.9	134.1	788,983	0.8	121.5	860,196	0.9	132.5	989,116	1.0	152.3
6. 補助費等	5,538,244	5.8	100.0	6,617,678	6.6	119.5	5,981,583	6.0	108.0	5,975,753	6.0	107.9	5,802,268	5.8	104.8
7. 積立金	2,205,590	2.3	100.0	5,193,993	5.2	235.5	3,689,329	3.7	167.3	1,634,136	1.6	74.1	382,317	0.4	17.3
8. 貸付金	2,079,807	2.2	100.0	2,078,634	2.1	99.9	2,082,703	2.1	100.1	2,075,388	2.1	99.8	2,070,226	2.0	99.5
9. 繰出金	7,893,309	8.2	100.0	8,182,945	8.2	103.7	8,677,106	8.8	109.9	8,324,243	8.4	105.5	8,047,742	8.0	102.0
10. 投資的経費	8,184,527	8.5	100.0	6,060,727	6.0	74.1	7,420,818	7.5	90.7	9,661,272	9.7	118.0	11,257,752	11.2	137.5
11. その他	150,000	0.2	100.0	150,000	0.1	100.0	150,000	0.2	100.0	150,000	0.2	100.0	150,000	0.1	100.0

(注) 平成30年度は当初予算額

財政課

(2) 特別会計

ア. 国民健康保険事業会計

(ア) 歳入予算の推移

年 度	26			27			28			29			30		
	金 額 (千円)	構成比 (%)	指数	金 額 (千円)	構成比 (%)	指数	金 額 (千円)	構成比 (%)	指数	金 額 (千円)	構成比 (%)	指数	金 額 (千円)	構成比 (%)	指数
総 額	23,931,884	100.0	100.0	27,558,377	100.0	115.2	27,595,472	100.0	115.3	28,209,412	100.0	117.9	24,017,000	100.0	100.4
1. 国民健康保険料	6,165,283	25.8	100.0	6,183,548	22.4	100.3	6,241,846	22.6	101.2	6,455,590	22.9	104.7	6,171,680	25.7	100.1
2. 一部負担金	2	0.0	100.0	2	0.0	100.0	2	0.0	100.0	2	0.0	100.0	2	0.0	100.0
3. 使用料及び手数料	12	0.0	100.0	24	0.0	200.0	36	0.0	300.0	51	0.0	425.0	60	0.0	500.0
4. 国庫支出金	5,332,392	22.3	100.0	5,411,653	19.6	101.5	5,306,106	19.2	99.5	5,345,217	18.9	100.2	1	0.0	0.0
5. 都支出金	1,441,575	6.0	100.0	1,458,372	5.3	101.2	1,409,901	5.1	97.8	1,488,219	5.3	103.2	14,569,932	60.6	1,010.7
6. 財産収入	1	0.0	100.0	1	0.0	100.0	1	0.0	100.0	1	0.0	100.0	1	0.0	100.0
7. 繰入金	3,099,886	12.9	100.0	3,308,591	12.0	106.7	3,691,369	13.4	119.1	3,079,384	10.9	99.3	2,853,592	11.9	92.1
8. 繰越金	1,544,502	6.5	100.0	1,226,970	4.5	79.4	782,307	2.9	50.7	1,096,588	3.9	71.0	400,000	1.7	25.9
9. 諸収入	22,453	0.1	100.0	25,611	0.1	114.1	22,790	0.1	101.5	22,317	0.1	99.4	21,732	0.1	96.8
10. 療養給付費等交付金	570,310	2.4	100.0	343,813	1.3	60.3	253,844	0.9	44.5	251,428	0.9	44.1	-	-	-
11. 前期高齢者交付金	3,118,900	13.0	100.0	2,898,868	10.5	92.9	3,097,758	11.2	99.3	3,085,641	10.9	98.9	-	-	-
12. 共同事業交付金	2,636,568	11.0	100.0	6,700,924	24.3	254.2	6,789,512	24.6	257.5	7,384,974	26.2	280.1	-	-	-

(注) 平成30年度は当初予算額

財政課

(イ) 歳出予算の推移

年 度	26			27			28			29			30		
	金 額 (千円)	構成比 (%)	指数	金 額 (千円)	構成比 (%)	指数	金 額 (千円)	構成比 (%)	指数	金 額 (千円)	構成比 (%)	指数	金 額 (千円)	構成比 (%)	指数
総 額	23,931,884	100.0	100.0	27,558,377	100.0	115.2	27,595,472	100.0	115.3	28,209,412	100.0	117.9	24,017,000	100.0	100.4
1. 総務費	490,559	2.1	100.0	482,294	1.7	98.3	464,285	1.7	94.6	517,566	1.8	105.5	517,809	2.2	105.6
2. 保険給付費	14,848,809	62.0	100.0	14,769,410	53.6	99.5	14,898,407	54.0	100.3	15,051,371	53.4	101.4	14,563,369	60.6	98.1
3. 国民健康保険事業費納付金	-	-	-	-	-	-	-	-	-	-	-	-	8,256,488	34.4	-
4. 共同事業拠出金	2,845,649	11.9	100.0	6,827,969	24.8	239.9	6,951,030	25.2	244.3	7,245,330	25.7	254.6	3	0.0	0.0
5. 保健事業費	194,181	0.8	100.0	209,497	0.8	107.9	207,805	0.7	107.0	220,602	0.8	113.6	210,155	0.9	108.2
6. 諸支出金	248,887	1.0	100.0	214,168	0.8	86.1	129,475	0.5	52.0	177,415	0.6	71.3	31,003	0.1	12.5
7. 予備費	445,254	1.9	100.0	443,846	1.6	99.7	441,372	1.6	99.1	451,750	1.6	101.5	438,173	1.8	98.4
8. 後期高齢者支援金等	3,363,281	14.1	100.0	3,222,767	11.7	95.8	3,134,318	11.4	93.2	3,173,728	11.3	94.4	-	-	-
9. 前期高齢者納付金等	4,302	0.0	100.0	1,916	0.0	44.5	1,662	0.0	38.6	10,975	0.0	255.1	-	-	-
10. 老人保健拠出金	105	0.0	100.0	105	0.0	100.0	105	0.0	100.0	83	0.0	79.0	-	-	-
11. 介護納付金	1,490,857	6.2	100.0	1,386,405	5.0	93.0	1,367,013	4.9	91.7	1,360,592	4.8	91.3	-	-	-

(注) 平成30年度は当初予算額 (3は平成30年度新設)

財政課

(ウ) 国民健康保険料と保険給付費(診療費)の推移

(単位:千円)

年 度	26	27	28	29	30
国民健康保険料 (A)	6,165,283	6,183,548	6,241,846	6,455,590	6,171,680
保険給付費 (B)	14,848,809	14,769,410	14,898,407	15,051,371	14,563,369
(A) - (B)	△ 8,683,526	△ 8,585,862	△ 8,656,561	△ 8,595,781	△ 8,391,689
(A) / (B) %	41.52%	41.87%	41.90%	42.89%	42.38%

(注) 平成30年度は当初予算額

財政課

イ. 後期高齢者医療会計

(ア) 歳入予算の推移

年 度	26			27			28			29			30		
	金 額 (千円)	構成比 (%)	指数	金 額 (千円)	構成比 (%)	指数	金 額 (千円)	構成比 (%)	指数	金 額 (千円)	構成比 (%)	指数	金 額 (千円)	構成比 (%)	指数
総 額	4,544,193	100.0	100.0	4,460,390	100.0	98.2	4,637,646	100.0	102.1	4,628,830	100.0	101.9	4,814,000	100.0	105.9
1. 後期高齢者医療保険料	2,167,590	47.7	100.0	2,077,664	46.6	95.9	2,165,651	46.7	99.9	2,207,028	47.7	101.8	2,372,957	49.3	109.5
2. 材料及び手数料	3	0.0	100.0	3	0.0	100.0	3	0.0	100.0	3	0.0	100.0	4	0.0	133.3
3. 繰入金	2,093,103	46.1	100.0	2,132,022	47.8	101.9	2,115,645	45.6	101.1	2,213,932	47.8	105.8	2,296,585	47.7	109.7
4. 繰越金	165,768	3.6	100.0	116,640	2.6	70.4	212,800	4.6	128.4	64,831	1.4	39.1	1	0.0	0.0
5. 諸収入	117,729	2.6	100.0	134,061	3.0	113.9	143,547	3.1	121.9	143,036	3.1	121.5	144,453	3.0	122.7

(注) 平成30年度は当初予算額

財政課

(イ) 歳出予算の推移

年 度	26			27			28			29			30		
	金 額 (千円)	構成比 (%)	指数	金 額 (千円)	構成比 (%)	指数	金 額 (千円)	構成比 (%)	指数	金 額 (千円)	構成比 (%)	指数	金 額 (千円)	構成比 (%)	指数
総 額	4,544,193	100.0	100.0	4,460,390	100.0	98.2	4,637,646	100.0	102.1	4,628,830	100.0	101.9	4,814,000	100.0	105.9
1. 総務費	138,749	3.0	100.0	127,389	2.9	91.8	146,927	3.2	105.9	153,509	3.3	110.6	170,654	3.6	123.0
2. 広域連合納付金	4,002,745	88.1	100.0	3,966,689	88.9	99.1	4,011,821	86.5	100.2	4,143,567	89.5	103.5	4,373,604	90.9	109.3
3. 保健事業費	84,339	1.9	100.0	107,758	2.4	127.8	115,816	2.5	137.3	118,342	2.6	140.3	121,082	2.5	143.6
4. 保険給付費	84,166	1.8	100.0	84,163	1.9	100.0	92,571	2.0	110.0	92,581	2.0	110.0	92,659	1.9	110.1
5. 諸支出金	184,194	4.1	100.0	124,391	2.8	67.5	220,511	4.7	119.7	70,831	1.5	38.5	6,001	0.1	3.3
6. 予備費	50,000	1.1	100.0	50,000	1.1	100.0	50,000	1.1	100.0	50,000	1.1	100.0	50,000	1.0	100.0

(注) 平成30年度は当初予算額

財政課

ウ. 介護保険会計

(ア) 歳入予算の推移

年 度	26			27			28			29			30		
	金 額 (千円)	構成比 (%)	指数	金 額 (千円)	構成比 (%)	指数	金 額 (千円)	構成比 (%)	指数	金 額 (千円)	構成比 (%)	指数	金 額 (千円)	構成比 (%)	指数
総 額	14,163,598	100.0	100.0	14,239,935	100.0	100.5	15,242,386	100.0	107.6	16,260,595	100.0	114.8	15,942,000	100.0	112.6
1. 介護保険料	2,737,581	19.3	100.0	2,931,229	20.6	107.1	3,124,776	20.5	114.1	3,192,868	19.6	116.6	3,397,171	21.3	124.1
2. 使用料及び手数料	1	0.0	100.0	1	0.0	100.0	1	0.0	100.0	1	0.0	100.0	1	0.0	100.0
3. 国庫支出金	3,147,109	22.2	100.0	3,120,749	21.9	99.2	3,326,701	21.8	105.7	3,537,110	21.8	112.4	3,567,869	22.4	113.4
4. 支払基金交付金	3,823,581	27.0	100.0	3,720,840	26.1	97.3	3,959,398	26.0	103.6	4,191,697	25.8	109.6	4,072,831	25.6	106.5
5. 都支出金	1,960,424	13.8	100.0	1,970,606	13.8	100.5	2,093,174	13.7	106.8	2,213,306	13.6	112.9	2,232,010	14.0	113.9
6. 財産収入	1,528	0.0	100.0	1,457	0.0	95.4	1,527	0.0	99.9	464	0.0	30.4	584	0.0	38.2
7. 繰入金	2,279,604	16.1	100.0	2,313,154	16.3	101.5	2,442,642	16.0	107.2	2,664,531	16.4	116.9	2,664,940	16.7	116.9
8. 繰越金	206,882	1.5	100.0	174,802	1.2	84.5	286,397	1.9	138.4	453,865	2.8	219.4	1	0.0	0.0
9. 諸収入	6,888	0.1	100.0	7,097	0.1	103.0	7,770	0.1	112.8	6,753	0.0	98.0	6,593	0.0	95.7

(注) 平成30年度は当初予算額

財政課

(イ) 歳出予算の推移

年 度	26			27			28			29			30		
	金 額 (千円)	構成比 (%)	指数	金 額 (千円)	構成比 (%)	指数	金 額 (千円)	構成比 (%)	指数	金 額 (千円)	構成比 (%)	指数	金 額 (千円)	構成比 (%)	指数
総 額	14,163,598	100.0	100.0	14,239,935	100.0	100.5	15,242,386	100.0	107.6	16,260,595	100.0	114.8	15,942,000	100.0	112.6
1. 総務費	484,949	3.4	100.0	458,235	3.2	94.5	486,775	3.2	100.4	478,764	2.9	98.7	496,562	3.1	102.4
2. 保険給付費	13,107,734	92.5	100.0	13,262,618	93.1	101.2	13,779,419	90.4	105.1	14,296,371	87.9	109.1	14,423,415	90.5	110.0
3. 地域支援事業費	270,852	1.9	100.0	248,239	1.7	91.7	587,078	3.9	216.8	925,631	5.7	341.7	934,137	5.9	344.9
4. 基金積立金	70,798	0.5	100.0	54,667	0.4	77.2	185,571	1.2	262.1	207,992	1.3	293.8	584	0.0	0.8
5. 予備費	80,094	0.6	100.0	79,922	0.6	99.8	80,172	0.5	100.1	80,676	0.5	100.7	80,143	0.5	100.1
6. 諸支出金	149,171	1.1	100.0	136,254	1.0	91.3	123,371	0.8	82.7	271,161	1.7	181.8	7,159	0.0	4.8

(注) 平成30年度は当初予算額

財政課

エ. 老人保健施設会計

(ア) 歳入予算の推移

年 度	26			27			28			29			30		
	金 額 (千円)	構成比 (%)	指数	金 額 (千円)	構成比 (%)	指数	金 額 (千円)	構成比 (%)	指数	金 額 (千円)	構成比 (%)	指数	金 額 (千円)	構成比 (%)	指数
総 額	120,238	100.0	100.0	123,498	100.0	102.7	154,979	100.0	128.9	120,240	100.0	100.0	120,210	100.0	100.0
1. 使用料及び手数料	144	0.1	100.0	108	0.1	75.0	108	0.1	75.0	144	0.1	100.0	108	0.1	75.0
2. 繰入金	120,093	99.9	100.0	123,389	99.9	102.7	154,870	99.9	129.0	120,095	99.9	100.0	120,101	99.9	100.0
3. 諸収入	1	0.0	100.0	1	0.0	100.0	1	0.0	100.0	1	0.0	100.0	1	0.0	100.0

(注) 平成30年度は当初予算額

財政課

(イ) 歳出予算の推移

年 度	26			27			28			29			30		
	金 額 (千円)	構成比 (%)	指数	金 額 (千円)	構成比 (%)	指数	金 額 (千円)	構成比 (%)	指数	金 額 (千円)	構成比 (%)	指数	金 額 (千円)	構成比 (%)	指数
総 額	120,238	100.0	100.0	123,498	100.0	102.7	154,979	100.0	128.9	120,240	100.0	100.0	120,210	100.0	100.0
1. 施設管理費	145	0.1	100.0	3,405	2.8	2,348.3	34,885	22.5	24,058.6	147	0.1	101.4	116	0.1	80.0
2. 諸支出金	119,093	99.1	100.0	119,093	96.4	100.0	119,094	76.9	100.0	119,093	99.1	100.0	119,094	99.1	100.0
3. 予備費	1,000	0.8	100.0	1,000	0.8	100.0	1,000	0.6	100.0	1,000	0.8	100.0	1,000	0.8	100.0

(注) 平成30年度は当初予算額

財政課

オ. 病院施設会計

(ア) 歳入予算の推移

年 度	26			27			28			29			30		
	金 額 (千円)	構成比 (%)	指数	金 額 (千円)	構成比 (%)	指数	金 額 (千円)	構成比 (%)	指数	金 額 (千円)	構成比 (%)	指数	金 額 (千円)	構成比 (%)	指数
総 額	382,273	100.0	100.0	389,006	100.0	101.8	632,731	100.0	165.5	439,410	100.0	114.9	277,180	100.0	72.5
1. 使用料及び手数料	9,551	2.5	100.0	9,134	2.4	95.6	9,024	1.4	94.5	9,024	2.1	94.5	8,746	3.1	91.6
2. 都支出金	37,398	9.8	100.0	37,398	9.6	100.0	37,398	5.9	100.0	37,398	8.5	100.0	44,515	16.1	119.0
3. 財産収入	666	0.2	100.0	483	0.1	72.5	724	0.1	108.7	99	0.0	14.9	194	0.1	29.1
4. 繰入金	334,657	87.5	100.0	341,989	87.9	102.2	585,583	92.6	175.0	392,888	89.4	117.4	223,724	80.7	66.9
5. 諸収入	1	0.0	100.0	2	0.0	200.0	2	0.0	200.0	1	0.0	100.0	1	0.0	100.0

(注) 平成30年度は当初予算額

財政課

(イ) 歳出予算の推移

年 度	26			27			28			29			30		
	金 額 (千円)	構成比 (%)	指数	金 額 (千円)	構成比 (%)	指数	金 額 (千円)	構成比 (%)	指数	金 額 (千円)	構成比 (%)	指数	金 額 (千円)	構成比 (%)	指数
総 額	382,273	100.0	100.0	389,006	100.0	101.8	632,731	100.0	165.5	439,410	100.0	114.9	277,180	100.0	72.5
1. 施設管理費	61,727	16.1	100.0	68,643	17.7	111.2	312,127	49.3	505.7	119,431	27.2	193.5	77,105	27.8	124.9
2. 諸支出金	290,546	76.0	100.0	290,363	74.6	99.9	290,604	45.9	100.0	289,979	66.0	99.8	170,075	61.4	58.5
3. 予備費	30,000	7.9	100.0	30,000	7.7	100.0	30,000	4.8	100.0	30,000	6.8	100.0	30,000	10.8	100.0

(注) 平成30年度は当初予算額

財政課

(3) 特別区税

ア. 特別区税予算額の推移

(単位：千円)

年 度	26		27		28		29		30	
	予算額	前年比	予算額	前年比	予算額	前年比	予算額	前年比	予算額	前年比
総 額	18,828,025	102.15	20,227,659	107.43	20,810,329	102.88	21,221,643	101.98	21,445,866	101.06
特別区民税	15,700,619	103.41	16,631,019	105.93	17,216,168	103.52	17,831,108	103.57	18,218,902	102.17
軽自動車税	50,939	99.62	51,679	101.45	65,278	126.31	69,226	106.05	70,735	102.18
特別区たばこ税	3,073,182	96.21	3,541,676	115.24	3,525,598	99.55	3,318,024	94.11	3,153,273	95.03
入 湯 税	3,285	150.00	3,285	100.00	3,285	100.00	3,285	100.00	2,956	89.98

(注) 平成30年度は当初予算額

税務課

イ. 特別区税決算額の推移

(単位：円)

税 目	予 算 額	調 定 額		収 入 額		収 入 率			還付未済額		不納欠損額		未収入額	
		税 額	件数	税 額	件数	対予算	対 調 定		税 額	件数	税 額	件数	税 額	件数
							税額	件数						
平成 25 年 度														
特別区税	18,430,979,000	20,022,166,422	522,823	18,917,087,580	466,456	102.64	94.48	89.22	3,686,260	193	188,606,821	6,259	920,158,281	50,301
現年課税分	18,157,762,000	18,845,181,753	464,953	18,542,781,420	448,272	102.12	98.40	96.41	3,517,401	176	1,841,291	89	304,076,443	16,768
滞納繰越分	273,217,000	1,176,984,669	57,870	374,306,160	18,184	137.00	31.80	31.42	168,859	17	186,765,530	6,170	616,081,838	33,533
特別区民税	15,183,425,000	16,597,854,022	501,315	15,502,273,365	449,497	102.10	93.40	89.66	3,624,960	170	187,692,533	5,799	911,513,084	46,189
現年課税分	14,911,578,000	15,429,225,538	447,543	15,129,371,305	432,031	101.46	98.06	96.53	3,477,101	162	1,841,291	89	301,490,043	15,585
滞納繰越分	271,847,000	1,168,628,484	53,772	372,902,060	17,466	137.17	31.91	32.48	147,859	8	185,851,242	5,710	610,023,041	30,604
軽自動車税	51,133,000	60,726,885	21,367	51,228,700	16,818	100.19	84.36	78.71	61,300	23	914,288	460	8,645,197	4,112
現年課税分	49,764,000	52,370,700	17,269	49,824,600	16,100	100.12	95.14	93.23	40,300	14	0	0	2,586,400	1,183
滞納繰越分	1,369,000	8,356,185	4,098	1,404,100	718	102.56	16.80	17.52	21,000	9	914,288	460	6,058,797	2,929
特別区たばこ税	3,194,231,000	3,358,501,115	129	3,358,501,115	129	105.14	100.00	100.00	0	0	0	0	0	0
現年課税分	3,194,230,000	3,358,501,115	129	3,358,501,115	129	105.14	100.00	100.00	0	0	0	0	0	0
滞納繰越分	1,000	0	0	0	0	0	0	0	0	0	0	0	0	0
入 湯 税	2,190,000	5,084,400	12	5,084,400	12	232.16	100.00	100.00	0	0	0	0	0	0
現年課税分	2,190,000	5,084,400	12	5,084,400	12	232.16	100.00	100.00	0	0	0	0	0	0

(次ページにつづく)

(前ページにつづき) (単位:円)

税 目	予 算 額	調 定 額		収 入 額		収 入 率			還付未済額		不納欠損額		未収入額	
		税 額	件数	税 額	件数	対予算	対 調 定		税 額	件数	税 額	件数	税 額	件数
							税額	件数						
平 成 2 6 年 度														
特別区税	18,828,025,000	20,523,500,761	522,948	19,663,107,851	476,044	104.44	95.81	91.03	3,690,546	241	119,395,663	6,196	744,687,793	40,949
現年課税分	18,519,798,000	19,611,024,941	472,895	19,319,549,297	457,676	104.32	98.51	96.78	3,413,730	217	0	0	294,889,374	15,436
滞納繰越分	308,227,000	912,475,820	50,053	343,558,554	18,368	111.46	37.65	36.70	276,816	24	119,395,663	6,196	449,798,419	25,513
特別区民税	15,700,619,000	16,986,174,217	501,513	16,135,028,204	458,987	102.77	94.99	91.52	3,654,446	224	118,333,963	5,669	736,466,496	37,081
現年課税分	15,393,773,000	16,082,289,194	455,558	15,793,159,650	441,433	102.59	98.20	96.90	3,381,630	201	0	0	292,511,174	14,326
滞納繰越分	306,846,000	903,885,023	45,955	341,868,554	17,554	111.41	37.82	38.20	272,816	23	118,333,963	5,669	443,955,322	22,755
軽自動車税	50,939,000	61,674,397	21,296	52,427,500	16,918	102.92	85.01	79.44	36,100	17	1,061,700	527	8,221,297	3,868
現年課税分	49,559,000	53,083,600	17,198	50,737,500	16,104	102.38	95.58	93.64	32,100	16	0	0	2,378,200	1,110
滞納繰越分	1,380,000	8,590,797	4,098	1,690,000	814	122.46	19.67	19.86	4,000	1	1,061,700	527	5,843,097	2,758
特別区たばこ税	3,073,182,000	3,472,029,797	127	3,472,029,797	127	112.98	100.00	100.00	0	0	0	0	0	0
現年課税分	3,073,181,000	3,472,029,797	127	3,472,029,797	127	112.98	100.00	100.00	0	0	0	0	0	0
滞納繰越分	1,000	0	0	0	0	0	0	0	0	0	0	0	0	0
入湯税	3,285,000	3,622,350	12	3,622,350	12	110.27	100.00	100.00	0	0	0	0	0	0
現年課税分	3,285,000	3,622,350	12	3,622,350	12	110.27	100.00	100.00	0	0	0	0	0	0

平 成 2 7 年 度														
特別区税	20,227,659,000	21,243,949,792	526,744	20,530,402,477	486,892	101.50	96.64	92.43	4,501,299	224	117,285,775	5,720	600,762,839	34,355
現年課税分	19,942,803,000	20,508,849,967	485,963	20,275,889,910	472,902	101.67	98.86	97.31	4,162,023	200	0	0	237,122,080	13,260
滞納繰越分	284,856,000	735,099,825	40,781	254,512,567	13,990	89.35	34.62	34.31	339,276	24	117,285,775	5,720	363,640,759	21,095
特別区民税	16,631,019,000	17,609,481,053	505,714	16,904,552,998	469,835	101.64	96.00	92.91	4,469,542	203	116,217,678	5,206	593,179,919	30,876
現年課税分	16,347,580,000	16,882,554,525	468,787	16,651,687,811	456,652	101.86	98.63	97.41	4,130,266	179	0	0	234,996,980	12,314
滞納繰越分	283,439,000	726,926,528	36,927	252,865,187	13,183	89.21	34.79	35.70	339,276	24	116,217,678	5,206	358,182,939	18,562
軽自動車税	51,679,000	61,982,797	20,879	53,360,380	16,906	103.25	86.09	80.97	28,600	20	1,068,097	514	7,582,920	3,479
現年課税分	50,263,000	53,809,500	17,025	51,713,000	16,099	102.88	96.10	94.56	28,600	20	0	0	2,125,100	946
滞納繰越分	1,416,000	8,173,297	3,854	1,647,380	807	116.34	20.16	20.94	0	0	1,068,097	514	5,457,820	2,533
特別区たばこ税	3,541,676,000	3,569,008,792	139	3,569,011,949	139	100.77	100.00	100.00	3,157	1	0	0	0	0
現年課税分	3,541,675,000	3,569,008,792	139	3,569,011,949	139	100.77	100.00	100.00	3,157	1	0	0	0	0
滞納繰越分	1,000	0	0	0	0	0	0	0	0	0	0	0	0	0
入湯税	3,285,000	3,477,150	12	3,477,150	12	105.85	100.00	100.00	0	0	0	0	0	0
現年課税分	3,285,000	3,477,150	12	3,477,150	12	105.85	100.00	100.00	0	0	0	0	0	0

(次ページにつづく)

(前ページのおつづき) (単位:円)

税 目	予 算 額	調 定 額		収 入 額		収 入 率			還付未済額		不納欠損額		未収入額	
		税 額	件数	税 額	件数	対予算	対 調 定		税 額	件数	税 額	件数	税 額	件数
							税 額	件数						
平成 28 年 度														
特別区税	20,810,329,000	21,641,552,453	534,792	20,961,615,028	496,152	100.73	96.86	92.77	3,376,738	206	89,959,209	5,547	593,354,954	33,299
現年課税分	20,532,998,000	21,044,925,613	500,622	20,765,877,023	485,795	101.13	98.67	97.04	2,882,385	168	0	0	281,930,975	14,995
滞納繰越分	277,331,000	596,626,840	34,170	195,738,005	10,357	70.58	32.81	30.31	494,353	38	89,959,209	5,547	311,423,979	18,304
特別区民税	17,216,168,000	18,106,004,287	514,195	17,436,002,014	479,478	101.28	96.30	93.25	3,344,438	192	88,792,617	4,996	584,554,094	29,913
現年課税分	16,940,256,000	17,516,957,967	483,503	17,241,349,025	469,641	101.78	98.43	97.13	2,854,685	156	0	0	278,463,627	14,018
滞納繰越分	275,912,000	589,046,320	30,692	194,652,989	9,837	70.55	33.05	32.05	489,753	36	88,792,617	4,996	306,090,467	15,895
軽自動車税	65,278,000	77,493,520	20,314	67,568,116	16,392	103.51	87.19	80.69	32,300	14	1,166,592	551	8,791,112	3,385
現年課税分	63,860,000	69,913,000	16,836	66,483,100	15,872	104.11	95.09	94.27	27,700	12	0	0	3,457,600	976
滞納繰越分	1,418,000	7,580,520	3,478	1,085,016	520	76.52	14.31	14.95	4,600	2	1,166,592	551	5,333,512	2,409
特別区たばこ税	3,525,598,000	3,455,420,946	271	3,455,411,198	270	98.01	100.00	99.63	0	0	0	0	9,748	1
現年課税分	3,525,597,000	3,455,420,946	271	3,455,411,198	270	98.01	100.00	99.63	0	0	0	0	9,748	1
滞納繰越分	1,000	0	0	0	0	0	0	0	0	0	0	0	0	0
入湯税	3,285,000	2,633,700	12	2,633,700	12	80.17	100.00	100.00	0	0	0	0	0	0
現年課税分	3,285,000	2,633,700	12	2,633,700	12	80.17	100.00	100.00	0	0	0	0	0	0

平成 29 年 度														
特別区税	21,221,643,000	22,142,141,630	551,708	21,478,529,023	513,975	101.21	97.00	93.16	6,103,694	249	76,815,553	4,691	592,900,748	33,291
現年課税分	21,008,281,000	21,550,469,857	518,548	21,257,513,832	502,968	101.19	98.64	97.00	5,555,281	216	564,401	16	297,946,905	15,780
滞納繰越分	213,362,000	591,671,773	33,160	221,015,191	11,007	103.59	37.35	33.19	548,413	33	76,251,152	4,675	294,953,843	17,511
特別区民税	17,831,108,000	18,725,745,251	531,643	18,073,146,672	497,755	101.36	96.51	93.63	6,020,094	224	75,751,125	4,206	582,867,548	29,906
現年課税分	17,619,450,000	18,142,851,938	501,860	17,853,408,613	487,227	101.33	98.40	97.08	5,477,681	192	564,401	16	294,356,605	14,809
滞納繰越分	211,658,000	582,893,313	29,783	219,738,059	10,528	103.82	37.70	35.35	542,413	32	75,186,724	4,190	288,510,943	15,097
軽自動車税	69,226,000	79,345,712	19,770	68,331,684	15,925	98.71	86.12	80.55	83,600	25	1,064,428	485	10,033,200	3,385
現年課税分	67,523,000	70,577,000	16,394	67,064,300	15,447	99.32	95.02	94.22	77,600	24	0	0	3,590,300	971
滞納繰越分	1,703,000	8,768,712	3,376	1,267,384	478	74.42	14.45	14.16	6,000	1	1,064,428	485	6,442,900	2,414
特別区たばこ税	3,318,024,000	3,334,025,017	283	3,334,025,017	283	100.48	100.00	100.00	0	0	0	0	0	0
現年課税分	3,318,023,000	3,334,015,269	282	3,334,015,269	282	100.48	100.00	100.00	0	0	0	0	0	0
滞納繰越分	1,000	9,748	1	9,748	1	974.80	100.00	100.00	0	0	0	0	0	0
入湯税	3,285,000	3,025,650	12	3,025,650	12	92.11	100.00	100.00	0	0	0	0	0	0
現年課税分	3,285,000	3,025,650	12	3,025,650	12	92.11	100.00	100.00	0	0	0	0	0	0

税務課

ウ. 特別区民税納税状況の推移

(単位：円)

年 度		25		26		27		28		29	
		金 額	指 数	金 額	指 数	金 額	指 数	金 額	指 数	金 額	指 数
特別区民税	区民一人当り	83,630	100.00	85,920	102.74	89,067	106.50	90,931	108.73	93,246	111.50
	一世帯当り	146,418	100.00	149,480	102.09	154,049	105.21	155,890	106.47	158,563	108.29

(注) 人口（外国人含む）及び世帯数は、1月1日現在住民基本台帳による。金額は収入／人口（世帯）

税務課

エ. 特別区民税納税義務者数（現年課税分）

(単位：人)

年 度	現 年 度 分												過 年 度 分			
	総 数				均等割のみの者				均等割と所得割の者				総 数	均等割のみ	所得割と均等割	所得割のみ
	総数	普通徴収	特別徴収	重複控除	総数	普通徴収	特別徴収	重複控除	総数	普通徴収	特別徴収	重複控除				
25	98,657	49,401	59,432	10,176	5,443	4,260	1,332	149	93,214	45,141	58,100	10,027	1,476	27	372	1,077
26	101,403	50,266	61,978	10,841	5,550	4,594	1,114	158	95,853	45,672	60,864	10,683	1,243	32	281	930
27	104,010	49,411	66,068	11,469	5,441	4,295	1,313	167	98,569	45,116	64,755	11,302	1,347	52	328	967
28	106,993	48,372	70,116	11,495	5,429	4,295	1,356	222	101,564	44,077	68,760	11,273	1,493	32	282	1,179
29	110,662	45,793	76,634	11,765	5,342	4,033	1,509	200	105,320	41,760	75,125	11,565	1,629	37	339	1,253

(注) 総数：重複分を控除した実人員

税務課

才. 特別区税月別累計調定額及び収入額 (平成29年度)

(単位: 千円)

月次	特別区税			特別区民税						軽自動車税					
	調定額	収入額	収入率	現年課税分			滞納繰越分			現年課税分			滞納繰越分		
				調定額	収入額	収入率	調定額	収入額	収入率	調定額	収入額	収入率	調定額	収入額	収入率
29年4月	2,202,839	54,616	2.48	1,901,183	54,575	2.87	—	—	—	—	—	—	—	—	—
5	2,730,797	1,213,517	44.44	2,086,738	900,479	43.15	—	—	—	70,752	11,313	15.99	—	—	—
6	19,326,781	3,556,470	18.40	17,778,380	2,859,386	16.08	591,671	62,361	10.54	70,706	61,376	86.80	8,791	99	1.13
7	19,676,556	6,312,042	32.08	17,840,342	5,281,184	29.60	591,044	90,218	15.26	70,608	63,274	89.61	8,785	186	2.12
8	20,029,091	7,903,928	39.46	17,905,129	6,557,536	36.62	590,875	115,675	19.58	70,615	64,670	91.58	8,785	289	3.29
9	20,345,337	10,078,200	49.54	17,940,228	8,424,003	49.96	590,859	135,017	22.85	70,615	65,093	92.18	8,785	411	4.68
10	20,655,466	11,645,792	56.38	17,974,489	9,692,542	53.92	590,620	152,612	25.84	70,611	65,327	92.52	8,774	434	4.95
11	20,965,613	13,825,168	65.94	18,013,340	11,583,350	64.30	590,410	164,823	27.92	70,611	65,492	92.75	8,774	499	5.69
12	21,245,818	15,276,979	71.91	18,028,001	12,751,703	70.73	590,342	175,786	29.78	70,592	66,168	93.73	8,774	807	9.20
30年1月	21,594,907	16,858,328	78.07	18,063,932	14,052,448	77.79	590,265	190,027	32.19	70,592	66,677	94.45	8,774	1,022	11.65
2	21,874,074	18,938,581	86.58	18,101,901	15,808,235	87.33	590,265	201,119	34.07	70,592	66,769	94.58	8,774	1,082	12.33
3	22,149,014	20,213,508	91.26	18,149,712	16,834,862	92.76	582,893	207,969	35.68	70,590	66,914	94.79	8,769	1,199	13.67
4	22,142,971	21,431,279	96.79	18,143,681	17,811,690	98.17	582,893	214,351	36.77	70,577	66,968	94.89	8,769	1,219	13.90
5	22,142,142	21,478,530	97.00	18,142,852	17,853,409	98.40	582,893	219,738	37.70	70,577	67,064	95.02	8,769	1,268	14.46
月次	特別区たばこ税						入湯税								
	現年課税分			滞納繰越分			現年課税分			滞納繰越分					
	調定額	収入額	収入率	調定額	収入額	収入率	調定額	収入額	収入率	調定額	収入額	収入率			
29年4月	301,416	41	0.01	—	—	—	240	0	0.00	—	—	—			
5	572,820	301,485	52.63	—	—	—	487	240	49.28	—	—	—			
6	876,496	572,751	65.35	10	10	100.00	727	487	66.99	—	—	—			
7	1,164,784	876,443	75.25	10	10	100.00	983	727	73.96	—	—	—			
8	1,452,426	1,164,765	80.19	10	10	100.00	1,251	983	78.58	—	—	—			
9	1,733,356	1,452,415	83.79	10	10	100.00	1,484	1,251	84.30	—	—	—			
10	2,009,219	1,733,383	86.27	10	10	100.00	1,743	1,484	85.14	—	—	—			
11	2,280,423	2,009,251	88.11	10	10	100.00	2,045	1,743	85.23	—	—	—			
12	2,545,779	2,280,460	89.58	10	10	100.00	2,320	2,045	88.15	—	—	—			
30年1月	2,858,755	2,545,825	89.05	10	10	100.00	2,579	2,319	89.92	—	—	—			
2	3,099,751	2,858,787	92.23	10	10	100.00	2,781	2,579	92.74	—	—	—			
3	3,334,015	3,099,773	92.97	10	10	100.00	3,025	2,781	91.93	—	—	—			
4	3,334,015	3,334,015	100.00	10	10	100.00	3,026	3,026	100.00	—	—	—			
5	3,334,015	3,334,015	100.00	10	10	100.00	3,026	3,026	100.00	—	—	—			

税務課

カ. 特別区税納税額の各区分比較（平成28年度）

区名	28.1.1 現在人口 (人)	28.1.1 現在世帯数 (世帯)	特別区民税 調定額 (千円)	一人当り 区民税 調定額 (円)	一世帯当り 区民税 調定額 (円)	特別区民税 収入額 (千円)	一人当り 区民税 納税額 (円)	一世帯当り 区民税 納税額 (円)	特別区 たばこ税 収入額 (千円)	一人当り たばこ税 (円)	一世帯当り たばこ税 (円)
23区計	9,205,712	4,915,330	994,723,549	108,055	202,372	955,129,587	103,754	194,316	81,096,164	8,809	16,499
千代田	58,576	32,871	15,039,283	256,748	457,524	14,700,955	250,972	447,232	3,710,049	63,337	112,867
中央	142,995	82,057	24,623,084	172,195	300,073	23,307,041	162,992	284,035	3,072,797	21,489	37,447
港	243,977	138,942	73,558,970	301,500	529,422	70,416,793	288,621	506,807	6,334,528	25,964	45,591
新宿	334,193	209,872	41,926,150	125,455	199,770	40,107,214	120,012	191,103	5,342,739	15,987	25,457
文京	210,312	114,459	31,174,443	148,230	272,363	30,780,467	146,356	268,921	1,142,677	5,433	9,983
台東	191,749	111,848	18,106,004	94,426	161,880	17,436,002	90,931	155,890	3,455,411	18,020	30,894
墨田	261,723	141,769	21,496,981	82,136	151,634	20,897,467	79,846	147,405	2,254,659	8,615	15,904
江東	501,501	254,002	46,641,466	93,004	183,626	45,746,209	91,219	180,102	3,984,114	7,944	15,685
品川	378,123	209,048	43,963,452	116,268	210,303	43,357,945	114,666	207,407	3,472,012	9,182	16,609
目黒	271,469	151,257	42,441,283	156,339	280,591	40,901,768	150,668	270,412	2,476,495	9,123	16,373
大田	712,057	374,463	69,211,505	97,199	184,829	67,549,833	94,866	180,391	5,138,423	7,216	13,722
世田谷	883,289	461,518	120,130,707	136,004	260,295	114,626,040	129,772	248,367	4,507,371	5,103	9,766
渋谷	219,898	132,932	46,608,799	211,956	350,621	45,191,457	205,511	339,959	3,523,084	16,021	26,503
中野	321,734	194,834	32,889,131	102,225	168,806	30,959,734	96,228	158,903	2,093,432	6,507	10,745
杉並	553,288	309,147	62,970,587	113,812	203,691	60,256,433	108,906	194,912	2,896,573	5,235	9,370
豊島	280,639	171,610	28,865,463	102,856	168,204	27,655,302	98,544	161,152	3,408,054	12,144	19,859
北	341,252	186,442	26,549,580	77,801	142,401	25,701,881	75,316	137,855	2,248,999	6,590	12,063
荒川	211,271	110,853	16,123,043	76,315	145,445	15,165,191	71,781	136,805	1,487,729	7,042	13,421
板橋	550,758	292,068	43,284,569	78,591	148,200	41,090,662	74,607	140,689	3,641,275	6,611	12,467
練馬	719,109	355,564	63,765,361	88,673	179,336	60,903,230	84,693	171,286	3,628,928	5,046	10,206
足立	678,623	329,506	44,979,722	66,281	136,507	41,633,606	61,350	126,352	5,118,693	7,543	15,534
葛飾	452,789	221,587	31,278,623	69,080	141,157	29,461,575	65,067	132,957	3,299,150	7,286	14,889
江戸川	686,387	328,681	49,095,343	71,527	149,371	47,282,782	68,886	143,856	4,858,972	7,079	14,783

(注) 人口は、外国人を含む。

税務課

キ. 軽自動車税課税台数及び調定済額

区 分		平成 25 年度				平成 26 年度				平成 27 年度				
		当初課税 台 数	年度中 増加台数	年度中 減少台数	決算調定額 (千円)	当初課税 台 数	年度中 増加台数	年度中 減少台数	決算調定額 (千円)	当初課税 台 数	年度中 増加台数	年度中 減少台数	決算調定額 (千円)	
原動機付 自転車	50cc 以下	4,826	608	831	4,818	4,640	578	814	4,636	4,405	542	787	4,398	
	ミニカー	176	40	19	440	197	51	25	492	221	38	26	552	
	90cc 以下	666	51	105	798	617	63	105	740	578	55	102	694	
	90cc 超	1,873	384	344	2,995	1,921	314	323	3,066	1,912	345	334	3,050	
軽自動車 ※四輪車 は乗用	二輪車	1,996	385	458	4,704	1,933	350	386	4,630	1,888	317	351	4,519	
	三輪車	0	0	0	0	0	0	0	0	0	0	0	0	
	※四輪車	自家用	2,385	813	666	16,934	2,523	838	683	17,913	2,706	859	691	19,174
	四輪車	自家用	3,319	641	669	13,228	3,290	672	700	13,108	3,276	692	703	13,057
	(貨物)	営業用	211	51	33	621	227	55	46	669	239	70	65	705
小 型 二 輪 車		1,673	405	407	6,596	1,697	360	397	6,648	1,654	335	362	6,528	
小型特殊 自動車	特殊作業用	105	6	12	743	151	3	17	710	138	5	11	649	
	電気自動車	158	8	14	494	98	11	7	461	102	13	6	479	
	農耕用	0	0	0	0	0	0	0	0	0	0	0	0	
過 年 度 分		—	0	—	0	—	2	—	11	—	3	—	5	
計		17,358	3,392	3,558	52,371	17,294	3,297	3,503	53,084	17,119	3,274	3,438	53,810	
区 分		平成 28 年度				平成 29 年度								
		当初課税 台 数	年度中 増加台数	年度中 減少台数	決算調定額 (千円)	当初課税 台 数	年度中 増加台数	年度中 減少台数	決算調定額 (千円)					
原動機付 自転車	50cc 以下	4,170	473	732	8,326	3,908	500	760	7,800					
	ミニカー	233	41	37	862	237	55	43	877					
	90cc 以下	531	52	130	1,060	454	49	78	906					
	90cc 超	1,920	380	356	4,598	1,941	379	351	4,644					
軽自動車 ※四輪車 は乗用	二輪車	1,862	338	372	6,682	1,815	345	373	6,501					
	三輪車	0	0	0	0	0	0	0	0					
	※四輪車	自家用	2,842	885	867	22,525	2,858	683	553	24,006				
	四輪車	自家用	3,250	750	840	13,954	3,176	527	581	14,021				
	(貨物)	営業用	239	91	77	771	250	102	77	814				
小 型 二 輪 車		1,635	367	385	9,702	1,622	418	386	9,612					
小型特殊 自動車	特殊作業用	131	6	13	773	124	1	8	731					
	電気自動車	109	7	4	643	112	7	14	661					
	農耕用	0	0	0	0	0	0	0	0					
過 年 度 分		—	4	—	17	—	1	—	4					
計		16,922	3,394	3,813	69,913	16,497	3,067	3,224	70,577					

税務課

ク. たばこ売渡実績 (現年度分)

(単位: 本)

年 度	総 数	指 数	国産たばこ	外国たばこ
25	656,574,683	100.00	368,495,117	288,079,566
26	672,222,429	102.38	383,531,688	288,690,741
27	691,013,896	105.25	397,093,359	293,920,537
28	666,886,510	101.57	369,502,095	297,384,415
29	640,446,880	97.54	337,574,814	302,872,066
29/3	58,367,238		31,644,119	26,723,119
4	52,000,176		28,479,950	23,520,226
5	58,264,596		31,217,160	27,047,436
6	55,341,816		29,623,045	25,718,771
7	55,229,650		28,810,924	26,418,726
8	53,958,049		27,859,665	26,098,384
9	52,977,595		27,630,356	25,347,239
10	52,078,781		27,707,449	24,371,332
11	50,946,504		26,602,597	24,343,907
12	60,044,937		31,795,204	28,249,733
30/1	46,262,908		23,106,726	23,156,182
2	44,974,630		23,097,619	21,877,011

税務課

ケ. 特別区民税・都民税及び軽自動車税証明書発行件数

(単位: 件)

年 度		25	26	27	28	29
特別区民税・都民税	有 料	34,954	40,396	42,582	43,606	42,863
	無 料	156	94	105	111	156
軽自動車税	有 料	9	11	10	13	14
	無 料 (車検用)	475	526	561	563	605

税務課

(4) 区有財産現況 (年度末残高)

(単位: 千円)

年 度	25	26	27	28	29
総 計	244,381,314	246,305,899	246,030,500	245,764,256	245,095,073
土 地	113,468,287 (439,743)	113,753,270 (440,334)	113,461,349 (440,269)	113,591,685 (440,643)	113,288,376 (440,866)
建 物	111,473,567 (468,480)	113,057,790 (470,712)	112,971,757 (470,022)	112,523,325 (463,100)	112,111,222 (460,377)
工作物及び立木竹	8,572,485	8,627,864	8,730,419	8,782,271	8,828,500
有 価 証 券	0	0	0	0	0
出資による権利	10,866,975	10,866,975	10,866,975	10,866,975	10,866,975

(注) 1. (㎡) は土地については地積、建物については延面積

経理課

2. 土地については道路敷を含まない。

6. 住民記録・戸籍

(1) 住民記録

ア. 住民票写し等交付件数 (平成29年度)

(単位：件)

交付場所	計	住民票写し	住民票閲覧	転出証明書	印鑑登録証	印鑑登録証明書	記載事項証明等
計	240,265	147,688 (25,066) 【5,547】	514	13,548	10,351	65,211 (39,458) 【3,818】	2,953
戸籍住民サービス課	159,725	105,425 (13,201)	514	12,051	7,927	32,032 (20,723)	1,776
西部区民事務所	14,621	8,018 (1,899)	—	360	587	5,329 (2,879)	327
南部区民事務所	16,918	8,813 (2,136)	—	444	718	6,672 (3,609)	271
北部区民事務所	14,335	7,577 (1,632)	—	350	609	5,538 (2,904)	261
西部区民事務所 谷中分室	5,343	2,736 (730)	—	166	183	2,130 (1,254)	128
北部区民事務所 清川分室	9,363	5,128 (1,030)	—	177	327	3,541 (1,939)	190
台東地区センター	1,529	580 (579)	—	—	—	949 (949)	—
上野地区センター	1,181	485 (484)	—	—	—	696 (695)	—
入谷地区センター	1,345	578 (578)	—	—	—	767 (767)	—
浅草橋地区センター	2,613	1,095 (1,091)	—	—	—	1,518 (1,518)	—
雷門地区センター	1,630	702 (702)	—	—	—	928 (928)	—
生涯学習センター	2,297	1,004 (1,004)	—	—	—	1,293 (1,293)	—
全国のコンビニエンス ストア	9,365	5,547 【5,547】	—	—	—	3,818 【3,818】	—

(注) () 内数字は自動交付機、【 】内数字は多機能端末機による交付件数 (内数)
件数には無料交付も含む。

戸籍住民サービス課

イ. 年度別住民票写し等交付件数

(単位：件)

年度	計	住民票写し	住民票閲覧	転出証明書	印鑑登録証	印鑑登録証明	記載事項証明等
25	242,344	145,067 (51,127)	428	11,655	10,911	71,322 (53,539)	2,961
26	234,125	138,793 (47,183)	444	12,474	10,624	68,698 (52,436)	3,092
27	234,481	140,749 (46,549) 【23】	411	13,619	10,331	66,319 (51,324) 【21】	3,052
28	241,104	145,951 (42,112) 【1,943】	442	13,395	10,511	67,805 (51,921) 【1,094】	3,000
29	240,265	147,688 (25,066) 【5,547】	514	13,548	10,351	65,211 (39,458) 【3,818】	2,953

(注) () 内数字は自動交付機、【 】内数字は多機能端末機による交付件数 (内数)
件数には無料交付も含む。

戸籍住民サービス課

(2) 戸籍

ア. 戸籍謄抄本等交付件数

(単位：件)

年度	計	戸籍謄抄本	戸籍証明	行政証明	
				戸籍の附票の写し	身分証明等
25	165,673	135,576	2,937	21,208	5,952
26	170,412	139,679	2,779	22,060	5,894
27	175,823	141,720	2,773	23,017	8,313
28	169,749	136,057	2,931	22,375	8,386
29	170,147	136,341	3,050	23,051	7,705

(注) 件数には無料交付も含む。

戸籍住民サービス課

イ. 戸籍届出受付総件数

(単位：件)

年度	計	出生	死亡	婚姻	離婚	その他
25	15,500	2,688	4,668	3,942	894	3,308
26	15,911	2,761	4,784	3,929	852	3,585
27	15,583	2,806	4,720	3,783	875	3,399
28	15,451	2,748	4,922	3,790	790	3,201
29	15,262	2,751	4,826	3,864	784	3,037

戸籍住民サービス課

ウ. 戸籍届出受付件数 (窓口で直接受付けたもの)

(単位：件)

年度	計	出生	死亡	婚姻	離婚	その他
25	7,640	1,425	1,993	1,891	487	1,844
26	7,902	1,524	2,086	1,882	455	1,955
27	7,800	1,522	1,977	1,892	495	1,914
28	7,827	1,531	2,129	1,947	432	1,788
29	7,697	1,549	2,091	1,992	437	1,628

戸籍住民サービス課

7. 国民健康保険

(1) 被保険者の推移 (年間平均)

ア. 加入世帯及び加入人員

年度	世帯				人員			
	総数(世帯)	加入数(世帯)	加入率(%)	指数	総人口(人)	加入数(人)	加入率(%)	指数
25	107,646	40,997	38.1	100	187,319	61,732	33.0	100
26	109,565	40,680	37.1	99.2	189,572	60,385	31.9	97.8
27	111,675	40,390	36.2	98.5	191,564	59,002	30.8	95.6
28	113,751	39,464	34.7	96.3	193,572	56,645	29.3	91.8
29	115,900	38,209	33.0	93.2	195,900	53,742	27.4	87.1

(注) 24年度から総数(世帯)は24年7月の住民基本台帳法改正により、外国人世帯を含む。

国民健康保険課

イ. 加入人員の内訳

(単位：人)

年度	25	26	27	28	29
一般被保険者	60,390	59,306	58,086	56,001	53,363
退職被保険者等	1,341	1,079	915	644	379
計	61,732	60,385	59,002	56,645	53,742

(注) 端数処理をしているため、内訳と計が一致しない場合があります。

国民健康保険課

(2) 被保険者原因別異動状況

ア. 資格取得 (増)

(単位: 人)

年度	計	転入	社会保険離脱	生活保護廃止	出生	その他
25	13,774	7,351	4,983	156	335	949
26	14,126	7,676	5,010	118	344	978
27	14,779	8,300	5,135	139	322	883
28	13,828	7,662	5,005	164	280	717
29	14,195	7,820	5,332	177	261	605

国民健康保険課

イ. 資格喪失 (減)

(単位: 人)

年度	計	転出	社会保険加入	生活保護決定	死亡	その他
25	14,874	6,551	4,965	382	325	2,651
26	15,458	7,006	5,197	357	307	2,591
27	16,400	7,422	5,754	322	294	2,608
28	16,949	7,202	6,603	335	297	2,512
29	16,499	6,968	6,332	332	266	2,601

国民健康保険課

(3) 診療費等の推移

ア. 一般被保険者

年度	件数A		費用額B		年間平均被保険者数C		受診率A/C		1件当り費用額B/A		1人当り費用額B/C	
	件数 (件)	指数	金額 (千円)	指数	人数 (人)	指数	率 (%)	指数	金額 (円)	指数	金額 (円)	指数
25	549,903	100	12,545,625	100	60,461	100	909.52	100	22,814	100	207,499	100
26	544,584	99.0	12,572,766	100.2	59,401	98.2	916.79	100.8	23,087	101.2	211,659	102.0
27	538,220	97.9	12,728,902	101.5	58,204	96.3	924.71	101.7	23,650	103.7	218,695	105.4
28	524,375	95.4	12,722,723	101.4	56,238	93.0	932.42	102.5	24,263	106.4	226,230	109.0
29	502,877	91.4	12,648,188	100.8	53,533	88.5	939.38	103.3	25,152	110.2	236,269	113.9

(注) 費用額は、入院・入院外・歯科の合計。

国民健康保険課

年間平均被保険者数Cは3月から翌年2月までの平均。

イ. 退職被保険者等

年度	件数A		費用額B		年間平均被保険者数C		受診率A/C		1件当り費用額B/A		1人当り費用額B/C	
	件数 (件)	指数	金額 (千円)	指数	人数 (人)	指数	率 (%)	指数	金額 (円)	指数	金額 (円)	指数
25	18,441	100	488,818	100	1,362	100	1,353.96	100	26,507	100	358,897	100
26	14,856	80.6	400,235	81.9	1,095	80.4	1,356.71	100.2	26,941	101.6	365,511	101.8
27	12,276	66.6	305,728	62.5	933	68.5	1,315.76	97.2	24,905	94.0	327,683	91.3
28	8,656	46.9	229,644	47.0	666	48.9	1,299.70	96.0	26,530	100.1	344,811	96.1
29	5,489	29.8	164,997	33.8	401	29.4	1,368.83	101.1	30,060	113.4	411,464	114.7

(注) 費用額は、入院・入院外・歯科の合計

国民健康保険課

年間平均被保険者数Cは3月から翌年2月までの平均。

(4) 高額療養費

ア. 一般被保険者

年度	25	26	27	28	29
件数(件)	22,322	23,142	25,303	25,837	26,732
支出額(千円)	1,400,552	1,416,324	1,522,536	1,634,539	1,645,589
支出額指数	100	101.1	108.7	116.7	117.5

国民健康保険課

イ. 退職被保険者等

年度	25	26	27	28	29
件数(件)	745	499	436	372	312
支出額(千円)	70,972	51,023	44,937	33,155	26,178
支出額指数	100	71.9	63.3	46.7	36.9

国民健康保険課

(5) 高額療養費貸付状況

年度	25	26	27	28	29
件数(件)	2	2	2	2	3
支出額(千円)	459	247	118	804	683

国民健康保険課

8. 後期高齢者医療制度

(1) 後期高齢者医療被保険者数(3月31日現在)

(単位:人)

年度	25	26	27	28	29
被保険者数	19,655	19,953	20,404	20,856	21,334

国民健康保険課

(2) 後期高齢者医療被保険者増減内訳数

(単位:人)

年度	増				減				増減計
	計	転入	75歳到達	その他	計	転出	死亡	その他	
25	1,721	238	1,445	38	1,521	271	1,148	102	200
26	1,878	209	1,620	49	1,580	278	1,197	105	298
27	2,041	170	1,822	49	1,590	354	1,174	62	451
28	2,116	208	1,853	55	1,664	291	1,280	93	452
29	2,066	217	1,808	41	1,588	308	1,157	123	478

国民健康保険課

9. 介護保険

(1) 第1号被保険者数

ア. 第1号被保険者数

(単位：人)

年度	25	26	27	28	29
第1号被保険者数	44,866	45,896	46,302	46,514	46,630

(注) 各年度3月31日現在

介護保険課

イ. 第1号被保険者増減内訳

(単位：人)

年度	増				減				増 - 減
	計	転入	65歳到達	その他	計	転出	死亡	その他	
25	3,740	661	2,993	86	2,573	666	1,745	162	1,167
26	3,566	649	2,817	100	2,536	671	1,776	89	1,030
27	3,092	655	2,341	96	2,686	788	1,770	128	406
28	2,910	639	2,183	88	2,698	717	1,863	118	212
29	2,839	693	2,044	102	2,723	762	1,767	194	116

(注) 各年度3月31日現在

介護保険課

(2) 要介護認定の状況

ア. 総件数

(単位：件)

年度	25	26	27	28	29
申請	9,204	9,781	9,694	9,282	7,967
認定	9,066	9,302	9,331	9,375	7,354
ケアプラン作成依頼届出数	7,044	7,398	7,748	7,877	8,162

(注) 申請件数には、申請後の死亡・区外転出・取り下げ等を含む。

介護保険課

認定件数は、各年度中に認定審査判定をした件数である。

イ. 要介護度別認定者数

(単位：人)

年度	計	要支援		要介護1	要介護2	要介護3	要介護4	要介護5
		要支援1	要支援2					
25	8,730	1,468	1,198	1,682	1,558	990	980	854
26	9,033	1,468	1,267	1,757	1,627	998	1,064	852
27	9,240	1,463	1,287	1,858	1,662	1,038	1,067	865
28	9,400	1,511	1,276	1,917	1,636	1,123	1,060	877
29	9,820	1,589	1,375	2,127	1,530	1,157	1,167	875

(注) 各年度3月31日現在 死亡・転出等資格喪失者を除く実人員

介護保険課

(3) 介護保険相談窓口状況

ア. 相談件数

(ア) 介護保険課

(単位：件)

年度	計	要介護認定	保険給付	介護サービス	利用者負担	資格・保険料	その他
25	2,715	2,459	60	82	4	28	82
26	4,259	4,065	30	97	3	12	52
27	3,575	3,335	48	77	13	14	88
28	3,478	3,345	23	45	0	11	54
29	3,226	3,143	12	36	0	4	31

介護保険課

(イ) 地域包括支援センター

(単位：件)

年度	計	要介護認定	保険給付	介護サービス	利用者負担	資格・保険料	その他
25	16,775	6,488	308	9,247	18	170	544
26	19,110	7,169	321	10,725	52	245	598
27	19,687	7,510	340	10,900	128	247	562
28	15,746	6,058	383	8,452	72	176	605
29	13,888	5,200	322	7,074	92	191	1,009

介護保険課

イ. 苦情件数

(ア) 介護保険課

(単位：件)

年度	計	要介護認定	保険料	制度に関する事	窓口対応	介護サービス	その他
25	56	34	6	4	2	10	0
26	41	12	3	0	9	14	3
27	32	6	3	3	2	14	4
28	46	14	2	3	3	16	8
29	8	3	1	0	1	2	1

介護保険課

(イ) 地域包括支援センター

(単位：件)

年度	計	要介護認定	保険料	制度に関する事	窓口対応	介護サービス	その他
25	3	0	0	0	0	1	2
26	1	1	0	0	0	0	0
27	2	0	0	0	0	0	2
28	6	1	0	0	1	2	2
29	5	0	0	0	0	1	4

介護保険課

ウ. 不服申立件数

(単位：件)

年度	25	26	27	28	29
件数	0	0	0	0	0

介護保険課

(4) 介護保険給付費支出状況

区分		件数(件)	金額(円)
居宅介護	訪問介護	25,499	1,819,116,512
	訪問入浴介護	1,923	118,036,875
	訪問看護	13,065	535,203,296
	訪問リハビリテーション	4,694	157,969,895
	通所介護	18,624	1,406,513,936
	通所リハビリテーション	6,878	359,833,309
	福祉用具貸与	37,687	444,646,784
	短期入所生活介護	4,004	311,027,674
	短期入所療養介護	807	77,158,789
	居宅療養管理指導	23,912	275,714,428
	特定施設入居者生活介護	8,183	1,479,691,111
	居宅サービス計画	56,406	769,793,244
	福祉用具購入	676	17,340,899
	住宅改修	577	46,011,897
地域密着	夜間対応型訪問介護	489	15,631,922
	認知症対応型通所介護	1,109	114,026,485
	小規模多機能型居宅介護	409	79,232,951
	認知症対応型共同生活介護	1,636	424,826,799
	地域密着型介護老人福祉施設入所者生活介護	344	78,888,711
	定期巡回・随時対応型訪問介護看護	81	10,985,600
	看護小規模多機能型居宅介護	9	825,051
施設介護	地域密着型通所介護	10,107	587,530,792
	介護老人福祉施設	9,188	2,336,801,302
	介護老人保健施設	4,638	1,283,424,810
	介護療養型医療施設	367	130,398,741
小計		231,312	12,880,631,813
審査支払事務手数料		248,495	14,909,700
高額サービス費		28,015	350,988,096
高額医療合算サービス費		1,219	46,604,869
特定入所者サービス費		10,082	376,462,807
施設入浴サービス		15	702,000
合計		519,138	13,670,299,285

(注) 東京都国民健康保険団体連合会による審査 平成29年4月分～平成30年3月分
ただし、利用月はおおむね平成29年3月分～平成30年2月分

介護保険課

10. 国民年金

(1) 人口と国民年金

年度	人口 A (人)	拠出年金 被保険者数 B (人)	国民年金 加入率 B/A (%)	拠出年金等 受給権者数 C (人)	拠出年金等 受給率 C/A (%)	老齢福祉年金 受給権者数 D (人)	老齢福祉年金 受給率 D/A (%)
25	188,104	42,972	22.8	42,175	22.4	4	0.0
26	190,363	42,827	22.5	42,883	22.5	3	0.0
27	192,510	41,784	21.7	43,201	22.4	3	0.0
28	194,639	40,453	20.8	43,319	22.3	2	0.0
29	197,080	39,524	20.1	44,826	22.7	2	0.0

(注) 各年度3月31日現在。人口は翌年度4月1日現在

区民課

(2) 拠出年金

ア. 拠出年金保険料額の推移 (月額)

(単位: 円)

年度	26	27	28	29	30
保険料	15,250	15,590	16,260	16,490	16,340

区民課

イ. 被保険者の推移

(単位: 人)

年度	計	第1号被保険者数		第3号 被保険者数	付加保険料 被保険者数
		強制	任意		
25	42,972	33,285	486	9,201	1,502
26	42,827	33,072	418	9,337	1,618
27	41,784	31,975	376	9,433	1,601
28	40,453	30,642	326	9,485	1,563
29	39,524	29,627	295	9,602	1,545

(注) 各年度3月31日現在

区民課

ウ. 保険料免除被保険者の推移

(単位: 人)

年度	第1号 被保険者数 (A)	計 (B)	法定免除	申請免除				納付猶予	学生 納付特例	免除率 B/A・(%)
25	33,285	9,245	1,930	3,700	392	314	196	571	2,142	27.8
26	33,072	10,054	1,985	4,161	467	379	257	643	2,162	30.4
27	31,975	9,248	1,962	3,848	405	243	148	561	2,081	28.9
28	30,642	9,644	1,985	3,915	364	287	186	696	2,211	31.5
29	29,627	9,865	1,999	4,089	366	248	175	750	2,238	33.3

(注) 各年度3月31日現在

区民課

エ. 被保険者異動状況

(単位：人)

年度	年度当初 被保険者数	異 動 状 況				年 度 末 被保険者数
		資 格 取 得	転 入	転 出	資 格 喪 失	
25	43,345	8,429	4,061	3,271	9,592	42,972
26	42,972	9,451	3,892	3,351	10,137	42,827
27	42,827	8,630	4,282	3,593	10,362	41,784
28	41,784	9,048	4,006	3,201	11,184	40,453
29	40,453	9,627	3,810	3,172	11,194	39,524

区民課

オ. 拠出年金給付額の推移

(単位：円)

年金額改定年・月		平成25年10月	平成26年4月	平成27年4月	平成28年4月	平成29年4月	平成30年4月	
老齢基礎年金		778,500	772,800	780,100	780,100	779,300	779,300	
障害 基礎年金	1級	973,100	966,000	975,100	975,125	974,125	974,125	
	2級	778,500	772,800	780,100	780,100	779,300	779,300	
遺族 基礎年金	子のある妻または夫	1,002,500	995,200	1,004,600	1,004,600	1,003,600	1,003,600	
	子のみ	778,500	772,800	780,100	780,100	779,300	779,300	
旧 法	老齢 年金	5年	402,500	399,600	403,400	403,400	403,000	403,000
		10年	472,900	469,500	473,800	473,820	473,400	473,400
	障害 年金	1級	973,100	966,000	975,100	975,125	974,125	974,125
		2級	778,500	772,800	780,100	780,100	779,300	779,300
	母子(準母子)		1,002,500	995,200	1,004,600	1,004,600	1,003,600	1,003,600
	遺 児		778,500	772,800	780,100	780,100	779,300	779,300
寡 婦		3/4	3/4	3/4	3/4	3/4	3/4	

区民課

カ. 拠出年金受給権者数及び給付額(旧法)

(単位：上段 人、下段 千円)

年 度		旧 法						
		計	老 齢	通算老齢	障 害	母子(準母子)	遺 児	寡 婦
25	人 数	4,002	2,986	893	85	0	0	38
	年金額	1,849,160	1,538,733	218,834	75,022	0	0	16,571
26	人 数	3,560	2,655	794	75	0	0	36
	年金額	1,619,532	1,347,909	190,676	65,494	0	0	15,451
27	人 数	3,181	2,379	700	69	0	0	33
	年金額	1,459,126	1,213,169	170,907	60,651	0	0	14,397
28	人 数	2,821	2,131	600	59	0	0	31
	年金額	1,291,434	1,079,606	146,262	52,071	0	0	13,493
29	人 数	2,548	1,938	528	53	0	0	29
	年金額	1,162,795	975,526	128,325	46,758	0	0	12,185

(注) 国民年金給付状況による。各年度3月31日現在

区民課

キ. 拠出年金受給権者数及び給付額 (新法)

(単位: 上段 人、下段 千円)

年 度		新 法 (昭和61年4月より施行)					
		計	老齢基礎	障害基礎 (法30, 30の2, 30の3)	障害基礎 (法30の4, 附則25)	遺族基礎 (法37)	遺族基礎 (附則28)
25	人 数	38,173	36,095	964	912	202	0
	年金額	25,400,776	23,609,171	826,978	804,633	159,994	0
26	人 数	39,323	37,239	970	926	188	0
	年金額	25,813,854	24,045,836	816,233	804,212	147,572	0
27	人 数	40,020	37,903	979	951	187	0
	年金額	26,559,828	24,750,611	830,207	830,385	148,624	0
28	人 数	40,498	38,345	1,008	949	196	0
	年金額	26,904,504	25,064,610	854,231	828,894	156,767	0
29	人 数	42,278	40,067	1,043	969	199	0
	年金額	27,493,996	25,611,638	877,278	843,749	161,329	0

(注) 国民年金給付状況による。各年度3月31日現在

区民課

(3) 福祉年金

ア. 老齢福祉年金給付額の推移

(単位: 円)

年金額改定 年・月	平成25年10月	平成26年4月	平成27年4月	平成28年4月	平成29年4月	平成30年4月
年 額	398,800	395,900	399,700	399,700	399,300	399,300

区民課

イ. 老齢福祉年金支給状況

(単位: 人)

年 度	25	26	27	28	29
総 計	4	3	3	2	2
全 部 支 給	1	0	0	0	0
一 部 支 給 停 止	1	1	1	0	0
全 部 支 給 停 止	2	2	2	2	2

(注) 各年度3月31日現在

区民課

(4) 特別障害給付金

(単位: 円)

支給額改定年・月		平成26年4月	平成27年4月	平成28年4月	平成29年4月	平成30年4月
月 額	障害基礎年金1級相当	49,700	51,050	51,450	51,400	51,650
	障害基礎年金2級相当	39,760	40,840	41,160	41,120	41,320

区民課

1.1. 情報交流

(1) 広聴

ア. 集団広聴

年 度	25	26	27	28	29
対話集会(回)	16	15	15	16	16
参加者数	350	330	320	334	333
主な参加団体	○区長ふれあい懇談会 ・11地区町会連合会 (12回275人) ・区町連女性部 (1回37人) ・中学校(1回12人) ・女性団体(1回14人) ・青年団体(1回12人)	○区長ふれあい懇談会 ・11地区町会連合会 (11回251人) ・区町連女性部 (1回40人) ・中学校(1回14人) ・女性団体(1回11人) ・青年団体(1回14人)	○区長ふれあい懇談会 ・11地区町会連合会 (11回249人) ・区町連女性部 (1回37人) ・中学校(1回13人) ・女性団体(1回13人) ・青年団体(1回8人)	○区長と語る会 ・11地区町会連合会 (11回242人) ・区町連女性部 (1回36人) ・中学校(2回35人) ・区内団体(1回10人) ・青年団体(1回11人)	○区長と語る会 ・11地区町会連合会 (11回236人) ・区町連女性部 (1回37人) ・中学校(2回37人) ・区内団体(1回11人) ・青年団体(1回12人)

広報課

イ. 個別広聴

(単位：件)

年 度	25	26	27	28	29
区長への手紙 (手紙・窓口・電話等)	189	177	172	136	160
区長への手紙 (ホームページ)	286	281	383	378	395

(注) 平成27年度より意見の延件数を計上

広報課

ウ. 調査広聴・区民意識調査

年 度	25	26	27	28	29
調査項目	15	—	19	—	18
設問数	49	—	51	—	52
調査対象者 (20歳以上)	1,500	—	1,500	—	1,500
回収率 (%)	78.7	—	70.3	—	70.7

(注) 隔年 (奇数年) 実施

広報課

エ. 調査広聴・区政サポーター

年 度	25	26	27	28	29
区政サポーター (人)	200	200	200	200	200
アンケート調査 (回)	4	4	4	4	4
テーマ数	12	12	12	13	12

広報課

(2) 広報

ア. 視覚障害者向けの声の広報発行

年 度	25	26	27	28	29
回 数 (回)	24	24	24	24	24
配布カセットテープ数 (巻)	549	498	466	455	838

(注) 平成29年度より、収録時間の増加に伴い1回あたり2巻で発行

広報課

イ. 「広報たいとう」掲載内容のあらまし (平成29年度)

発 行	掲載内容	発 行	掲載内容
4月5日号	<ul style="list-style-type: none"> ●策定・改定・修正した各計画の概要をお知らせします ・北海道鹿追町、茨城県筑西市、滋賀県長浜市と特定分野における連携に関する協定を締結しました ・台東区長賞・台東区長奨励賞作品が決まりました ・子供から高齢者まで学べる 生涯学習ラーニングスクエア 	10月5日号 【10頁】	<ul style="list-style-type: none"> ●上野動物園ジャイアントパンダの赤ちゃんの名前はシャンシャン (香香) に決定! ●10月22日(日)衆議院議員選挙 最高裁判所裁判官国民審査 ・台東区オリジナル婚姻届を配布します ・冬～春は、ノロウイルス対策を強化しましょう ・ご存じですか?10月は乳がん予防月間です
4月20日号	<ul style="list-style-type: none"> ●花でまちを飾りましょう～花の心プロジェクトを推進しています～ ・台東区と墨田区が姉妹区提携40周年を迎えました ・ゆりかごからはじまるあそびの広場 (下町こども工房、第5回下町こどもまつり、各児童館の紹介) ・29年度 我が家の省エネ・創エネアクション支援～省エネ機器等の助成金～ 	10月20日号	<ul style="list-style-type: none"> ●台東区の文化の魅力を国内外へ発信 たいとう文化発信プログラム ・みんなで防ごう子供虐待!～11月は児童虐待防止月間です～ ・お持ちですか かかりつけの医師、歯科医師、薬剤師 ・今日からはじめる糖尿病予防
5月5日号	<ul style="list-style-type: none"> ●台東区は妊産婦さんを応援しています～妊娠期から子育て期にわたる切れ目のない支援～ ・認知症でお悩みの方へ ・5月12日は「民生委員・児童委員の日」です ・歯と口の健康情報 	11月5日号	<ul style="list-style-type: none"> ●台東区発足70周年記念式典を行いました ・ストップ滞納 ・11月11日は介護の日です ・サークルフェスタ2017 広げよう!! 学びの和!

5月20日号	<ul style="list-style-type: none"> ●樋口一葉生誕145年記念企画展 樋口一葉と錦絵 歌川派の浮世絵師楊洲周延が描いた「別れ霜」挿絵と錦絵の世界 ・台東区発足70周年を記念して「原動機付自転車オリジナルナンバープレート」のデザイン投票を実施しています ・新しい健康推進委員が決まりました ・臨時福祉給付金の申請をお忘れなく 	11月20日号	<ul style="list-style-type: none"> ●すみだたいとう 観光連携協定を締結 ・第8回したまち演劇祭 in 台東 ・平成29年度の行政評価、及び基本構想の検証を行いました ・すべての人が尊重される社会を目指して 12月4～10日は人権週間です
6月5日号	<ul style="list-style-type: none"> ●7月2日(日)は東京都議会議員選挙の投票日です ・食中毒を予防しましょう! ・6月23～29日は男女共同参画週間です ・環境ふれあい館まつり2017 	12月5日号	<ul style="list-style-type: none"> ●ごみ減量の第一歩!～まずは正しい分別から～ ・年末年始のごみ・資源の収集 ・人事行政の運営等の状況(概要) ・オリンピック・パラリンピック生涯学習講座
6月20日号	<ul style="list-style-type: none"> ●もっと楽しく!みんなで子育て♪子ども家庭支援センター ・お知らせします 台東区の財政状況 ・わたしたちの生活と税金 ・平成28年度情報公開制度および個人情報保護制度の運用状況をお知らせします—信頼される区政と個人情報の保護を推進しています— 	12月20日号 【10頁】	<ul style="list-style-type: none"> ●多彩な魅力 世界に輝くまち「輝」 ・台東区の財政状況をお知らせします(平成28年度決算のあらまし、台東区財務諸表の公表) ・写真で振り返る1年間(Taito City 70th History of the year) ・ご意見を募集しています(計画中間のまとめパブリックコメント)
7月5日号 【10頁】	<ul style="list-style-type: none"> ●祝 上野動物園でジャイアントパンダの赤ちゃん誕生! ●第40回隅田川花火大会 ・国立西洋美術館が世界文化遺産登録1周年を迎えます ・ふるさと交流ショップ 台東がオープンします ・台東区公共の場所における客引き行為等の防止に関する条例を制定しました 	元旦号	<ul style="list-style-type: none"> ●新春対談 横山隆氏(横山大観記念館 館長)
7月20日号	<ul style="list-style-type: none"> ●「ふるさと交流ショップ 台東」がオープン—全国各地の魅力をここから発信— ・雷門通りをハンギングバスケットで彩ります ・台東区の衆議院議員選挙の小選挙区が2区と14区に分かれます ・社会福祉協議会をご利用ください 	1月20日号	<ul style="list-style-type: none"> ●懐かしの下町文化の世界へ 下町風俗資料館 ・区の発展に尽力された町会役員213人を表彰 ・第36回台東区民の意識調査の結果がまとまりました ・第34回浅草芸能大賞授賞式・第35回浅草名人会・「スターの手型」顕彰式
8月5日号	<ul style="list-style-type: none"> ●国立西洋美術館世界文化遺産登録1周年記念植樹式 ・「原動機付自転車オリジナルナンバープレート」のデザインが決まりました ・30年4月に中学生になる皆さんへ—学校選択制度のご案内— ・「夏祭り」を通して東京2020大会に向けた機運を盛り上げましょう 	2月5日号	<ul style="list-style-type: none"> ●障害のある方もない方も 共に親しみ障害者スポーツ ・第36回「台東区青少年をほめる運動」表彰式を行いました ・住民税(特別区民税・都民税)の申告は3月15日(木)までに ・東京マラソン2018
8月20日号	<ul style="list-style-type: none"> ●客引き行為等の防止に関する条例(10月1日施行) ・第10回したまちコメディ映画祭 in 台東 ・2017秋 上野の山文化ゾーンフェスティバル ・介護保険サービスの利用手続きをご存じですか 	2月20日号	<ul style="list-style-type: none"> ●平成30年度予算案がまとまりました(一般会計予算案1,006億円) ・平成三十年 第一回区議会定例会 区長所信表明(要旨) ・皆さんからの寄附金は、大切に活用しています ・協働事業提案制度—区と共に実施する協働事業の提案を募集します—
9月5日号	<ul style="list-style-type: none"> ●芸術の秋上野の山を巡りませんか? ・オリンピック・パラリンピック生涯学習講座 ・9月は東京都の自殺対策強化月間です 	3月5日号	<ul style="list-style-type: none"> ●民泊のルール(条例)を定めました ・高等学校等の進学者に対して入学にかかる費用の一部を助成します

	・「たいとうメールマガジン」を配信しています		・予防接種費用を助成します ・健康増進センターをご利用くださいー健康づくりに、肥満や生活習慣病などの予防・改善にー
9月20日号	●台東区産業フェア 2017 ものづくりの「技」ものづくりの「物語」 ・平成 29 年第 3 回区議会定例会 区長発言〈要旨〉 ・第 42 回台東区消費生活展「得 暮らしのちえいっばい〜発見しよう 暮らしのヒント〜」 ・台東区発足 70 周年記念事業 たいとうスポーツフェスタ 2017〜今年も！来て見てふれて体育の日！〜	3月20日号 【10頁】	●台東区は今も昔も桜の名所 ・区役所の組織およびレイアウトが一部変わります ・29 年度の指定管理者施設管理評価の結果をお知らせします ・高齢期は、「低栄養」に気をつけましょう！

(注) 号外を除く。

広報課

ウ. CATV (ケーブルテレビ) 放送

台東区制作番組のあらまし (平成 29 年度)

区分	番号	番組名	番組内容	本数	番組時間
インフォメーション番組	1	こんにちは区長です	区長の最近の動きをダイジェストで紹介	12 本	5 分
	2	台東かわらばん	台東区で行われた区の行事やイベント等を紹介	52 本	10 分
	3	お知らせ	区からのお知らせや催事予定を紹介	52 本	5 分 又は 10 分
小計				116 本	
基本番組	4	区政はいま…	区が取り組んでいる政策などを紹介	16 本	6 分 14 分 20 分 40 分
	5	暮らしの情報	暮らしに役立つ情報などを紹介	2 本	
	6	トピックスたいとう	台東区の出来事や話題について紹介	34 本	
	7	たいとうまち歩き	まちの魅力やイベント等を紹介	41 本	
小計				93 本	
区議会中継	8	区議会中継	区長所信表明や代表質問、一般質問、決算特別委員会など 区議会の模様を録画中継	7 本	3~7 時間
特別番組及びCM	9	新春特別番組	新春用に特別にプログラムした番組	1 本	60分
	10	CM	通常番組のエンディングに挿入し、事業周知を図る	4 本	1分程度
選挙番組	11	東京都議会議員選挙番組	東京都議会議員選挙の開票を速報	1 本	5時間

合計

222 本 広報課

1.2. 区議会

(1) 区議会開催状況

	開催回数	本会議日数	会期延日数
総計	5	15	139
定例会	4	14	138
臨時会	1	1	1

(注) 平成29年1月1日から平成29年12月31日まで

区議会事務局

(2) 委員会

(単位:回)

委員会名	常任委員会				議会運営委員会	特別委員会							諸会議	
	企画総務	区民文教	保健福祉	産業建設		子育て支援	環境・安全安心	文化・観光	交通対策・地区整備	予算	決算	その他	議員協議会	議会広報委員会
開催数	10	9	9	9	24	5	5	5	5	8	8	0	12	8

(注) 平成29年1月1日から平成29年12月31日まで

区議会事務局

(3) 議員数及び会派別議員数

(単位:人)

議員数		会派別議員数				
条例定数	現員数	台東区議会 自由民主党	たいとう フロンティア	台東区議会 公明党	つなぐ プロジェクト	日本共産党 台東区議団
32	30	9	8	5	4	4

(注) 平成30年4月1日現在

区議会事務局

(4) 議決議案件数

(単位:件)

合計	条例等の 制定改廃	予算	報告 (決算等)	契約	人事	議員提出議案	その他
81	43	14	7	8	5	3	1

(注) 平成29年1月1日から平成29年12月31日まで

区議会事務局

(5) 請願、陳情取扱件数

(単位:件)

項目	合計(※1)	新付託	前年分 継続審査	内訳					その他
				採択	不採択	取り下げ	継続審査	審議未了	
請願	0	0	0	0	0	0	0	0	0
陳情	18	16	2	3(※2)	8	4	3	0	6(※3)

(注) 平成29年1月1日から平成29年12月31日まで

区議会事務局

※1…新付託と前年分継続審査の合計

※2…趣旨採択の件数(1件)を含む。

※3…その他の内訳:未付託6件

1.3. 行政委員会及び附属機関等

(1) 行政委員会等

委員会名等	法定数 (人)	現員数 (人)	任期(年)	構成	根拠法令
教育委員会	5	5	教育長 3 委員 4	教育長 1名 委員 4名	地方教育行政の組織及び運営に 関する法律 庶務課
選挙管理委員会	4	4	4	委員長 1名 委員 3名	地方自治法第181条 選挙管理委員会事務局
監査委員	3	3	識見を有する者 4 議員 任期中	識見を有する者 2名 区議会議員 1名	地方自治法第195条 台東区監査委員条例第2条 監査事務局

(2) 附属機関（法律・条例に基づいて設置されたもの）

名称	定員 (人)	現員数 (人)	任期 (年)	構成(現員)	根拠法令
民生委員推薦会	14以内	14	3	区議会議員2名、民生委員2名、社会福祉事業関係者2名、社会福祉団体代表2名、教育関係者2名、関係行政機関職員2名、学識経験者2名	民生委員法第8条 台東区民生委員推薦会規程 福祉課
青少年問題協議会	51以内	38	2 ただし、委員による	区長(会長)、区議会議員2名、教育委員1名、教育長、知識経験者20名、関係行政機関職員8名、区職員5名	地方青少年問題協議会法第1条 台東区青少年問題協議会条例 子育て・若者支援課
財産価格審議会	13以内	9	2	副区长(会長)、学識経験者6名、区職員2名	台東区財産価格審議会条例 経理課
国民健康保険運営協議会	30	30	2	被保険者代表9名、保険医又は保険薬剤師代表9名、公益代表9名、被用者保険等保険者代表3名	国民健康保険法 台東区国民健康保険条例 国民健康保険課
防災会議	55以内	48	2 ただし、委員による	区長(会長)、警視庁警察官、東京消防庁消防士、消防団長、指定地方公共機関、指定公共機関等の役員又は職員、その他	災害対策基本法 台東区防災会議条例 危機・災害対策課
国民保護協議会	60以内	48	2 ただし、委員による	区長(会長)、警視庁警察官、東京消防庁消防士、消防団長、指定地方公共機関、指定公共機関等の役員又は職員、その他	国民保護法 台東区国民保護協議会条例 危機・災害対策課
特別職員報酬及び給料審議会	10以内	9	2	区の区域内の公共的団体等の代表者、学識経験者、その他	台東区特別職員報酬及び給料審議会条例 総務課
介護認定審査会	100以内	66	2	学識経験者(保健13名、医療35名、福祉18名)	介護保険法 同法施行令 台東区介護保険条例 介護保険課
障害支援区分審査会	25以内	15	2	学識経験者(大学1名、医療6名、福祉8名)	障害者の日常生活及び社会生活を総合的に支援するための法律第15条 台東区障害支援区分審査会の定数を定める条例 障害福祉課
保健所運営協議会	30以内	21	2	区、関係行政機関、医療関係団体、医療施設、社会福祉施設、事業場等の代表者又は職員、学識経験者、その他	地域保健法第11条 台東区保健所運営協議会条例 生活衛生課
興行場法、旅館業法及び公衆浴場法運営協議会	20以内	18	2	学識経験者、関係業者	台東区興行場法、旅館業法及び公衆浴場法運営協議会条例 生活衛生課
大気汚染障害者認定審査会	10以内	6	2	医学の学識経験者6名(行政1名含む)	台東区大気汚染障害者認定審査会条例 保健予防課

(次ページに続く)

名称	定員 (人)	現員数 (人)	任期 (年)	構成(現員)	根拠法令
公害健康被害認定審査会	15 以内	10	2	医学の学識経験者8名(行政1名含む)、 法律学の学識経験者2名	公害健康被害の補償等に関する 法律第45条 台東区公害健康被害認定審査会 条例 保健予防課
公害健康被害診療報酬審査会	7 以内	6	2	医師4名、薬剤師2名	台東区公害健康被害診療報酬審 査会条例 保健予防課
感染症診査協議会 (結核部会)	12 以内	8	2	法律に関し学識経験を有する者2名 感染症指定医療機関の医師3名 医療及び法律以外の学識経験を有する者 1名 感染症の患者の医療に関し学識経験を有 する者2名	感染症の予防及び感染症の患者 に対する医療に関する法律24 条 台東区感染症診査協議会条例 保健予防課
感染症診査協議会 (感染症部会)					
廃棄物減量等推進審議会	20 以内	12	2	学識経験者4名、区議会議員2名、 区民代表3名、事業者代表3名	台東区廃棄物の処理及び再利用に 関する条例 清掃リサイクル課
都市計画審議会	20 以内	18	2	学識経験者5名、関係行政機関職員2名、 区議会議員5名、区民6名	都市計画法第77条の2 台東区都市計画審議会条例 都市計画課
景観審議会	10 以内	10	2	学識経験者4名、区民4名、区議会議 員2名	台東区景観条例 台東区景観審議会規則 都市計画課
建築審査会	6	6	2	学識経験者6名(都市計画2名、建築2名、 法律1名、専門調査員1名)	建築基準法 行政不服審査法 台東区建築審査会条例 住宅課
建築紛争調停委員会	5	5	2	弁護士2名、学識経験者2名、建築有識 者1名	台東区中高層建築物の建築に係 る紛争の予防と調整に関する条 例 住宅課
空家等対策審議会	6	6	2	学識経験者4名(建築2名、法務2名)、 関係行政機関の職員2名(警察1名、 消防1名)	東京都台東区空家等の適正管理 に関する条例 建築課
情報公開及び個人情報保護 制度運営審議会	10 以内	9	2	学識経験者2名(大学教授1名、弁護士1 名)、区議会議員1名、区民代表6名	台東区情報公開及び個人情報保 護制度運営審議会条例 総務課
情報公開及び個人情報保護 審査会	5 以内	5	2	学識経験者(大学教授2名、弁護士3名)	台東区情報公開及び個人情報保 護審査会条例 総務課
行政不服審査会	3	3	2	学識経験者(大学教授1名、弁護士1 名、税理士1名)	台東区行政不服審査会条例 総務課
花とみどりの審議会	21 以内	16	2	学識経験者7名、区議会議員1名、区 民4名、区職員4名	台東区みどりの条例 台東区みどりの条例施行規則 環境課
「はばたきプラン21」推進 会議	16 以内	15	3	学識経験者2名、職域・関係団体等の 有識者8名、台東区立男女平等推進プ ラザ運営委員会委員2名、区民3名	台東区男女平等推進基本条例 台東区男女平等推進基本条例施 行規則 人権・男女共同参画課
台東区基本構想策定審議会	30 以内	30	答申まで	学識経験者9名、区議会議員5名、公 募区民5名、地域団体の代表者11名	東京都台東区基本構想策定審議 会条例 企画課
社会教育委員	10 以内	9	2	社会教育関係者(社会教育団体代表者2 名)、学識経験者4名、学校教育関係者(学 校長3名)	社会教育法第15条 台東区社会教育委員の設置に関 する条例 生涯学習課
文化財保護審議会	10 以内	7	2	学識経験者7名	台東区文化財保護条例 生涯学習課

(3) その他の委員会、審議会（規則・規程に基づいて設置されたもの）

名称	定員 (人)	任期 (年)	構成	根拠規程等
政策会議	9	在任 期間中	区長、副区長、教育長、企画財政部長、総務部長、事案に関係のある部長(参事)、企画課長、財政課長、総務課長	台東区政策会議の設置及び運営に関する規則 企画課
事務改善委員会	19	在任 期間中	企画財政部長(会長)、企画課長、財政課長、情報システム課長、総務課長、人事課長、広報課長、経理課長、危機・災害対策課長、区民課長、文化振興課長、福祉課長、健康課長、環境課長、都市計画課長、会計課長、(教)庶務課長、職員団体から推薦された者2名	台東区事務改善委員会規則 企画課
情報セキュリティ委員会	17	在任 期間中	副区長(委員長)、企画財政部長(副委員長)、総務部長、危機管理室長、区民部長、文化産業観光部長、福祉部長、健康部長、環境清掃部長、都市づくり部長、会計管理室長、教育委員会事務局次長、区議会事務局長、企画課長、情報システム課長、総務課長、危機・災害対策課長	台東区情報セキュリティ委員会規程 情報システム課
表章審査会	12	2	副区長、区議会議員2名、区職員4名、有識者5名	台東区表章規則 総務課
文化功労栄誉章審査会	7	在任 期間中	副区長、教育長、区議会議員2名、有識者3名	台東区文化功労栄誉章及びスポーツ功労栄誉章顕章規則 総務課
スポーツ功労栄誉章審査会	7	在任 期間中	副区長、教育長、区議会議員2名、有識者3名	台東区文化功労栄誉章及びスポーツ功労栄誉章顕章規則 総務課
区民栄誉章審査会	6	在任 期間中	副区長、教育長、区議会議員2名、有識者2名	台東区区民栄誉章顕章規則 総務課
防火管理対策委員会	13	在任 期間中	総務部長、企画課長、情報システム課長、総務課長、危機・災害対策課長、区民課長、戸籍住民サービス課長、文化振興課長、保健課長、都市計画課長、(教)庶務課長、区議会事務局次長、総務課総務係長	台東区防火管理規則 総務課
職員表章審査会	6	在任 期間中	副区長、教育長、企画財政部長、総務部長、総務課長、人事課長	台東区職員表章規程 人事課
職員懲戒分限審査委員会	5	在任 期間中	副区長、教育長、総務部長、人事課長、人事係長	台東区職員懲戒分限審査委員会規程 人事課
広報編集委員会	17	在任 期間中	総務部長(会長)、企画課長、区長室長、総務課長、広報課長、区民課長、文化振興課長、福祉課長、健康課長、環境課長、都市計画課長、会計課長、(教)庶務課長、区議会事務局次長、芸術文化財団経営課長、産業振興事業団経営支援課長、社会福祉事業団総務課長	台東区広報事務規程 広報課
土地委員会	12	在任 期間中	総務部長(会長)、企画課長、財政課長、総務課長、経理課長、区民課長、文化振興課長、福祉課長、健康課長、環境課長、都市計画課長、(教)庶務課長	台東区土地委員会規則 経理課
消防団運営委員会	19 以内	2(但し、各消防署長、消防団長は除く)	区長(委員長)、区議会議員2名、学識経験者5名、上野・浅草・日本堤の各消防署長、上野・浅草・日本堤の各消防団長	東京都「特別区の消防団」の設置等に関する条例 危機・災害対策課
生活安全推進協議会	60 以内	2	区長(会長)、区議会議員、警察署職員、消防署職員、郵便局職員、防犯関係団体代表者、教育関係団体代表者、商業関係団体代表者、観光関係団体代表者、区職員	台東区生活安全条例施行規則 生活安全推進課
生活安全対策委員会	30 以内	2	警察署職員、防犯協会代表者、学校PTA連合会代表者、区職員	台東区生活安全条例施行規則 生活安全推進課
ケアハウス審査委員会	5	在任 期間中	福祉部長(会長)、台東保健所長、福祉課長、高齢福祉課長、ケアハウス施設長	台東区立ケアハウス条例施行規則 高齢福祉課
公害対策連絡協議会	28	在任 期間中	環境部部長(会長)、下水道局・警察署・消防署の各代表12名、企画課長、総務課長、広報課長、区民課長、文化振興課長、福祉課長、健康課長、生活衛生課長、保健サービス課長、都市計画課長、建築課長、(教)庶務課長、環境課長、清掃リサイクル課長、台東清掃事務所長	台東区公害対策連絡協議会規程 環境課
再開発協議会	28	2(但し、区議会議員、区職員は除く)	学識経験者5名以内、区議会議員4名以内、地域団体の代表者8名、区職員11名以内	台東区再開発協議会規程 都市計画課
高齢者住宅運営審議会	7	2	民生委員推薦2名、社会福祉協議会推薦1名、友愛訪問員推薦2名、区職員2名(都市づくり部長、住宅課長)	台東区高齢者住宅条例施行規則 住宅課 (次ページにつづく)

名称	定員 (人)	任期 (年)	構成	根拠規程等
優秀教員奨励選考委員会	4	在任 期間中	教育委員会事務局次長、庶務課長、学務課長、指導課長	台東区教育委員会優秀教員奨励規程 指導課
青少年委員	50 以内	2	小学校PTA 推薦19名、中学校PTA 推薦7名、青少年育成地区委員会推薦11名	東京都台東区青少年委員の設置に関する規則 子育て・若者支援課
スポーツ推進委員	32	2	一般公募	東京都台東区スポーツ推進委員に関する規則 スポーツ振興課

14. 図書登録一覧

平成29年度図書登録一覧

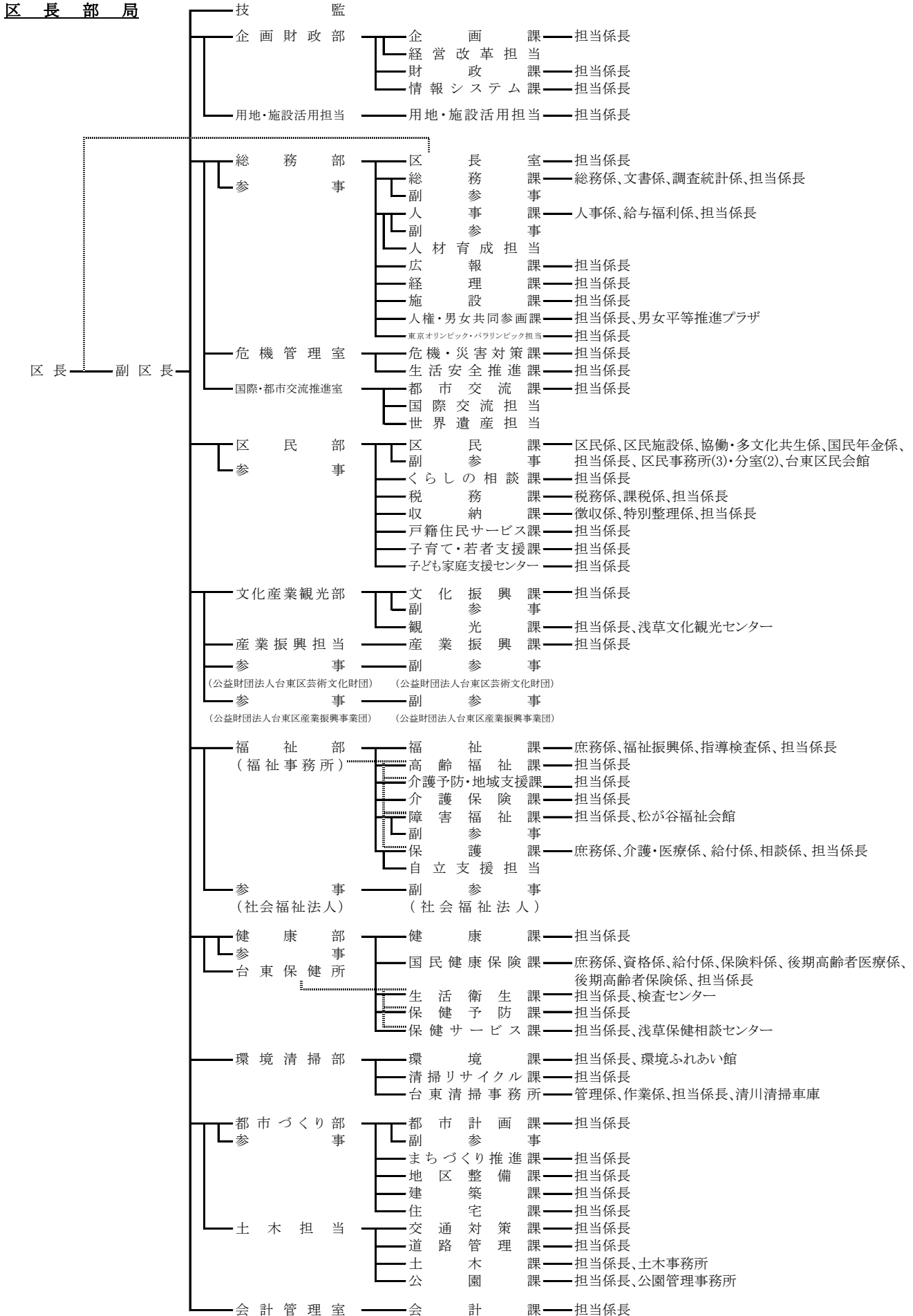
登録番号	登録図書名	発行年月	担当課名
1	第5期台東区障害福祉計画・計画書	30.3	障害福祉課
2	第5期台東区障害福祉計画・計画書 概要版	30.3	障害福祉課
3	たいとう子育てハンドブック	29.7	子育て・若者支援課
4	いきいき介護保険	29.5	介護保険課
5	台東区の身近なお医者さん	30.2	健康課
6	暮らしのしおり (わたしの便利帳2017)	29.8	広報課
7	平成29年度台東区職員ハンドブック	29.6	人事課
8	平成28年度主要施策の成果説明書	29.8	会計課
9	第7期台東区高齢者保健福祉計画 台東区介護保険事業計画	30.3	高齢福祉課
10	第7期台東区高齢者保健福祉計画 台東区介護保険事業計画 概要版	30.3	高齢福祉課
11	今すぐ実践!! シニアガイド 平成29年度版	29.5	介護予防・地域支援課
12	台東区立中学校案内 (平成30年新入学用)	29.7	学務課
13	平成29年度台東区職員研修案内	29.4	人事課
14	平成28年度東京都台東区各会計歳入歳出決算書	29.8	会計課
15	平成29年度版わかりやすい台東区の国保 (国民健康保険被保険者向け冊子)	29.7	国民健康保険課
16	教育相談55 平成28年度事業報告	29.6	教育支援館
17	理容所・美容所のてびき 平成29年度版	29.7	生活衛生課
18	平成29年度第1回台東区区政サポーターアンケート調査報告書	29.7	広報課
19	たいとうく安全・安心ハンドブック	29.10	危機・災害対策課
20	防災地図	29.10	危機・災害対策課
21	ハザードマップ	29.10	危機・災害対策課
22	保健所事業概要 平成29年版	29.9	生活衛生課
23	平成29年度事業概要 東京都台東区松が谷福祉会館	29.8	障害福祉課
24	生涯学習ガイドブック [講座・イベント編] (平成29年10月～平成30年3月)	29.10	生涯学習課
25	平成29年度教育支援館要覧	29.7	教育支援館
26	台東区の教育	29.7	庶務課
27	台東区歴史と文化の地図	29.8	生涯学習課
28	住宅総合ガイドブック	29.8	住宅課
29	平成28年度東京都台東区各会計決算審査意見書 東京都台東区基金運用状況審査意見書	29.8	監査事務局
30	子ども医療費助成 (手引き)	29.9	子育て・若者支援課
31	平成28年度広聴一年 (区民の声)	29.8	広報課
32	良好な近隣関係の保持と地域生活環境向上のために ～台東区中高層建築物の建築にかかる紛争の予防と調整に関する条例の手引き～	29.9	住宅課
33	台東区例規集 (平成29年度)	29.9	総務課
34	台東区の図書館 (平成28年度事業報告)	29.8	中央図書館

登録番号	登録図書名		
35	台東区の遺跡地図	29.8	生涯学習課
36	台東区歴史・文化テキスト 改訂版	30.3	生涯学習課
37	平成29年度版台東区行政資料集	29.9	企画課
38	平成29年度税務概要	29.9	税務課
39	環境を学ぼう	30.3	清掃リサイクル課
40	平成28年度台東区の介護保険	29.10	介護保険課
41	愛鳥手帳	29.9	生活衛生課
42	ポケット労働法2017	29.12	産業振興課
43	平成29年度版(平成28年度実績)国保のあらまし	29.9	国民健康保険課
44	たいとう文化発信プログラム 2020年、そして輝く未来へ	29.9	文化振興課
45	多彩な魅力世界に輝くまち 輝 台東区発足70周年記念誌	29.10	広報課
46	台東区の後期高齢者医療 平成29年度版～平成28年度実績～	29.9	国民健康保険課
47	平成29年度第2回台東区区政サポーターアンケート調査報告書	29.10	広報課
48	台東区の生活安全 平成28年の台東区内の犯罪発生状況	29.10	生活安全推進課
49	たいとう文化発信プログラム (概要版)	29.10	文化振興課
50	平成29年度台東区の意識調査	29.12	広報課
51	平成29年度台東区の意識調査 概要版	29.12	広報課
52	平成28年度事業報告書	29.11	人権・男女共同参画課
53	けんちゃん3さい	29.12	保健サービス課
54	台東区交通安全 平成28年版	29.12	交通対策課
55	台東区放課後対策の方針	29.12	児童保育課
56	平成29年度中学生広島派遣報告書	30.3	総務課
57	台東区時代別旧町名マップ	30.2	区民課
58	ごみと資源の分け方・出し方	30.3	清掃リサイクル課
59	生涯学習ガイドブック [講座・イベント編] (平成30年4月～平成30年9月)	30.3	生涯学習課
60	平成29年度第3回台東区区政サポーターアンケート調査報告書	30.1	広報課
61	事業用大規模建築物データファイル	30.2	台東清掃事務所
62	本寿寺の版木	30.3	生涯学習課
63	台東区の祭礼と行事	30.3	生涯学習課
64	平成29年度台東区の生活保護(事業概要)	29.12	保護課
65	地域で暮らす外国人とのコミュニケーションブック	29.12	区民課
66	文化財調査報告書第60集 墨水志	30.3	生涯学習課
67	花の心フォトコンテスト入賞作品	30.2	環境課
68	台東区総合観光(日本語)ガイドブック	30.3	観光課
69	平成29年度台東区国際理解重点教育中学生海外派遣報告書	30.3	指導課
70	台東区公共施設予約システム利用者ガイド第10版	30.3	情報システム課
71	わたしたちの台東	30.3	指導課
72	台東区国民健康保険データヘルス計画・台東区国民健康保険特定健康診査等実施計画(第3期)	30.3	国民健康保険課
73	選挙の記録(衆議院議員選挙 最高裁判所裁判官国民審査)	30.3	選挙管理委員会事務局
74	選挙の記録(東京都議会議員選挙)	30.3	選挙管理委員会事務局
75	平成29年度第4回台東区区政サポーターアンケート調査報告書	30.3	広報課
76	こころざし高く 小学校一学年～小学校三学年	30.3	教育支援館
77	こころざし高く 小学校四学年～小学校六学年	30.3	教育支援館
78	こころざし高く 中学校一学年～中学校三学年	30.3	教育支援館

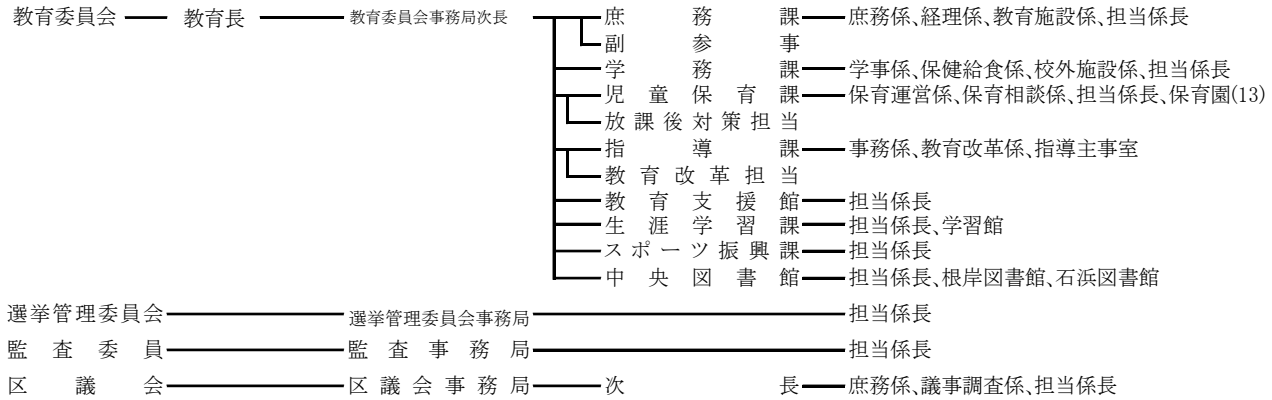
登録番号	登録図書名		
79	こころざし高く 教師用指導書	30.3	教育支援館
80	台東区における生涯学習支援のためのICTの活用と社会機能の充実について(研修報告)	30.3	生涯学習課
81	介護サービス評価実施報告書	30.3	介護保険課
82	介護サービス評価実施報告書(概要版)	30.3	介護保険課
83	健康たいとう21推進計画(第二次後期計画)	30.3	健康課
84	健康たいとう21推進計画(第二次後期計画)概要版	30.3	健康課
85	台東区医療に関する意識調査(報告書)	30.3	健康課
86	平成29年度台東区指定管理者施設管理評価報告書	30.1	企画課
87	台東区行政計画(平成30年度)	30.3	企画課
88	台東区議会年報(平成29年版)	30.3	区議会事務局
89	2017男女平等推進フォーラム記録集	30.3	男女平等推進プラザ
90	台東区子ども子育て支援事業計画(中間改訂版)	30.3	子育て・若者支援課
91	台東区橋梁長寿命化修繕計画	30.3	土木課
92	台東区立図書館に関する調査 報告書	30.3	中央図書館
93	台東区立図書館に関する調査 報告書 概要版	30.3	中央図書館
94	平成29年度区長と語る会結果報告書	30.3	広報課
95	「探求の部屋」活動報告書 台東区の特徴を生かして	30.3	生涯学習課
96	台東区屋外広告物 景観ガイドライン(案)	30.3	都市計画課
97	台東区屋外広告物 景観ガイドライン(案) 概要版	30.3	都市計画課

総務課

15. 組織
(1) 台東区行政組織図



行政委員会及び区議会



(注) 平成30年4月1日現在

企画課

(2) 職員

ア. 職員数

(単位：人)

職層	総数			管理職		係長	主任	一般						幼稚園 教諭	新指導 主事	
	計	男	女	部長	課長			事務	福祉	技術	医療 技術	技能	業務			
総数	(83) 1,708	(13) 866	(70) 842		(1) 61	(1) 378	(6) 468	(49) 490	(15) 122	(4) 50	(3) 24		36	2	(4) 51	3
一般 関係職員	(79) 1,644	(13) 859	(66) 785		(1) 61	(1) 378	(6) 463	(49) 486	(15) 122	(4) 50	(3) 24		35	2	0	0
学校 関係職員	(4) 64		(4) 57	0	0	0	5	4	0	0	0		1	0	(4) 51	3

(注) () は育児休業者・退職者・派遣者

人事課

財団等派遣職員を含む。

新指導主事、幼稚園教諭は学校関係職員を含む。

イ. 年度別一般関係職員数

(単位：人)

年度	26	27	28	29	30
計	1,626	1,625	1,652	1,690	1,723
男	832	834	844	865	872
女	794	791	808	825	851

(注) 育児休業者・退職者等も含む。

人事課

ウ. 年層別一般関係職員数

(単位：人)

年層	総人員	20歳未満	20～29歳	30～39歳	40～49歳	50～59歳	60～69歳
人数(人)	1,723	7	452	442	449	337	36
構成比(%)	100.0	0.4	26.2	25.6	26.1	19.6	2.1

(注) 育児休業者・退職者等も含む。

平均年齢 39.15 歳

人事課

エ. 職員配置表

部名	課名	係名	職員数			部名	課名	係名	職員数					
			総数	男	女				総数	男	女			
財企 政 部 画	企画課	担当係長 <6>	14	9	5	福 祉 課	庶務係		6	4	2			
	財政課	担当係長 <6>	11	8	3		福祉振興係		5	2	3			
	情報システム課	担当係長 <3>	(1) 15	8	(1) 7		指導検査係		8	5	3			
	経営改革担当		1	1	0		<計>		19	11	8			
	用地・施設活用担当	担当係長 <1>	4	4	0		高齢福祉課	担当係長 <3>		17	9	8		
	合計		(1) 45	30	(1) 15		介護予防・地域支援課	担当係長 <4>		(1) 19	5	(1) 14		
総 務 部	区長室	担当係長 <1>	4	2	2		社 部	介護保険課	担当係長 <5>		(1) 34	12	(1) 22	
	総務課	総務係	11	10	1			障害福祉課	担当係長 <5>		(1) 22	9	(1) 13	
		文書係	8	7	1			松が谷福祉会館		26	7	19		
		<計>	19	17	2			<計>		(1) 48	16	(1) 32		
	人事課	人事係 給与福利係 担当係長 <5>		9	5			4	保 護 課	庶務係		(1) 5	(1) 2	3
			(1) 9	4	(1) 5			介護・医療係			7	2	5	
			(3) 24	(2) 15	(1) 9			給付係			8	4	4	
	<計>	(4) 42	(2) 24	(2) 18	相談係					7	3	4		
	人材育成担当		1	1	0			担当係長 <13>			(3) 94	69	(3) 25	
	広報課	担当係長 <4>	(1) 14	9	(1) 5	<計>			(4) 121	(1) 80	(3) 41			
	経理課	担当係長 <4>	13	7	6	合計			(7) 258	(1) 133	(6) 125			
	施設課	担当係長 <10>	25	20	5	健 康 部		健康課	担当係長 <4>		15	8	7	
	人権・男女共同参画課	担当係長 <2>	4	3	1			国 民 健 康 保 険 課	庶務係		(1) 7	3	(1) 4	
		男女平等推進プラザ	5	1	4				資格係		(2) 12	5	(2) 7	
	<計>	9	4	5	給付係					(1) 8	4	(1) 4		
東京オリンピック・パラリンピック担当	担当係長 <1>	1	1	0	保険料係				(2) 10	3	(2) 7			
小計		(5) 128	(2) 85	(3) 43	後期高齢者医療係				(1) 7	4	(1) 3			
危機管理室	危機・災害対策課	担当係長 <3>	13	11	2		後期高齢者保険係		8	5	3			
	生活安全推進課	担当係長 <1>	4	3	1		担当係長 <2>		(2) 2	(2) 0	2			
国際・都市交流推進室	都市交流課	担当係長 <4>	(1) 10	7	(1) 3		<計>		(9) 54	(2) 24	(7) 30			
	国際交流担当		1	0	1		生 活 衛 生 課	担当係長 <16>		45	22	23		
	小計		(1) 11	7	(1) 4			検査センター		3	0	3		
合計		(6) 156	(2) 106	(4) 50	<計>				48	22	26			
区 民 部	区民課	区民係	7	4	3		環 境 清 掃 部	環境課	担当係長 <5>		20	12	8	
		区民施設係	6	2	4				環境ふれあい館		3	1	2	
		協働・多文化共生係	5	2	3				<計>		23	13	10	
		国民年金係	11	6	5	清掃リサイクル課		担当係長 <3>		(7) 11	(4) 4	(3) 7		
		台東地区センター	2	0	2			台 東 清 掃 事 務 所	管理係		5	3	2	
		東上野	2	1	1	作業係				79	76	3		
		上野	2	1	1	清川清掃車庫				15	14	1		
		入谷	2	2	0	<計>			99	93	6			
		浅草橋	2	0	2	都 市 づ く り 部		都市計画課	担当係長 <5>		14	10	4	
		雷門	2	1	1			まちづくり推進課	担当係長 <5>		10	6	4	
		西部区民事務所	9	4	5			地区整備課	担当係長 <5>		10	8	2	
		南部区民事務所	8	3	5	建築課		担当係長 <7>		(2) 25	16	(2) 9		
		北部区民事務所	9	5	4	住宅課		担当係長 <5>		(1) 16	10	(1) 6		
	西部区民事務所谷中分室	6	3	3	小計			(3) 75	50	(3) 25				
	北部区民事務所清川分室	9	5	4	土 木 担 当	交通対策課		担当係長 <4>		(1) 14	12	(1) 2		
	台東区民会館	3	2	1		道路管理課	担当係長 <5>		20	15	5			
	<計>	85	41	44		土木課	担当係長 <8>		26	22	4			
	くらしの相談課	担当係長 <2>	6	3			3	土木事務所		9	9	0		
	税務課	税務係	(1) 11	6		(1) 5	<計>		35	31	4			
		課税係	(2) 28	13	(2) 15	公 園 課	担当係長 <5>		(1) 14	10	(1) 4			
		担当係長 <2>	2	2	0		公園管理事務所		6	6	0			
		<計>	(3) 41	21	(3) 20		<計>		(1) 20	16	(1) 4			
		収納課	徴収係	(1) 8	(1) 5	3	小計		(2) 89	74	(2) 15			
	特別整理係		(1) 11	(1) 6	5	合計		(5) 164	124	(5) 40				
	戸籍住民サービス課	担当係長 <5>	(4) 60	24	(4) 36	観 光 産 業 部	観 光 課	文化振興課	担当係長 <5>		(1) 17	9	(1) 8	
子育て・若者支援課	担当係長 <3>	(1) 21	10	(1) 11	担当係長 <3>				(1) 14	9	(1) 5			
子ども家庭支援センター	担当係長 <5>	(1) 15	6	(1) 9	浅草文化観光センター				4	3	1			
合計		(11) 247	(2) 116	(9) 131	<計>				(1) 18	12	(1) 6			
合計		(3) 60	35	(3) 25	小計				(2) 35	21	(2) 14			
産業振興担当	産業振興課	担当係長 <6>	(1) 25	14	(1) 11	産業振興課	担当係長 <6>		17	8	9			
	合計		(3) 60	35	(3) 25	合計		(3) 60	35	(3) 25				

名称	課名等	係名	職員数			名称・課名等	係名	職員数		
			総数	男	女			総数	男	女
教	庶務課	庶務係	8	5	3	公益財団法人 台東区芸術文化財団				
		経理係	6	2	4	経営課	経営係	4	2	2
		教育施設係	7	5	2		事業係	4	2	2
	(計)	21	12	9	台東リバーサイドスポーツセンター		7	6	1	
	学務課	学事係	(1) 8	7	(1) 1	経営課	朝倉彫塑館	1	0	1
		保健給食係	5	2	3		下町風俗資料館	1	0	1
		校外施設係	3	3	0		一葉記念館	1	0	1
		担当係長 <2>	(2) 5	1	(2) 4		奏楽堂	1	0	1
	(計)	(3) 21	13	(3) 8	書道博物館	1	0	1		
	育	児童保育課	保育運営係	(1) 7	(1) 4	3	合 計			
保育相談係			8	4	4	20	10	10		
担当係長 <3>			(1) 10	4	(1) 6	社会福祉法人 台東区社会福祉事業団				
坂本保育園		(1) 21	1	(1) 20	総務課	総務係	1	1	0	
玉姫保育園		(1) 13	2	(1) 11	合 計					
谷中保育園		(3) 16	2	(3) 14	1	1	0			
千束保育園		(2) 17	0	(2) 17	社会福祉法人 台東つばさ福祉会					
浅草橋保育園		(1) 20	1	(1) 19	—	係長	1	1	0	
台東保育園		(1) 19	0	(1) 19	合 計					
三筋保育園		(1) 12	0	(1) 12	1	1	0			
待乳保育園	(3) 17	2	(3) 15	社会福祉法人 台東区社会福祉協議会						
東上野保育園	20	1	19	事務局	庶務係	1	1	0		
松が谷保育園	13	1	12	在宅サポート係	1	0	1			
(計)	(15) 193	(1) 22	(14) 171	ボランティア・地域活動係	1	1	0			
委	放課後対策担当		1	1	0	合 計				
	指導課	事務係	(1) 7	4	(1) 3	事務局	権利擁護係	1	1	0
		教育改革係	2	0	2	合 計				
		指導主事室	3	3	0	4	3	1		
	(計)	(1) 12	7	(1) 5	公益財団法人 台東区産業振興事業団					
	教育支援館	担当係長 <1>	4	2	2	庶務課	庶務係	5	3	2
	教育改革担当		1	1	0	経営支援課	担当係長 <2>	(1) 6	5	(1) 1
	石浜橋場こども園		(2) 18	0	(2) 18	合 計				
	生涯学習課	担当係長 <5>	(2) 12	7	(2) 5	合 計				
		学習館	4	1	3	(1) 11	8	(1) 3		
(計)	(2) 16	8	(2) 8	総 計						
スポーツ振興課	担当係長 <2>	8	7	1	(1) 37	23	(1) 14			
中央図書館	担当係長 <4>	(2) 23	12	(2) 11	人事課					
	根岸図書館	5	3	2						
	石浜図書館	5	3	2						
(計)	(2) 33	18	(2) 15							
合 計		(25) 328	(1) 91	(24) 237						
学 校	小学校		1	0	1					
	中学校		9	4	5					
幼稚園		(3) 46	0	(3) 46						
合 計		(3) 56	4	(3) 52						
選挙管理委員会事務局	担当係長 <2>	12	6	6						
監査事務局	担当係長 <4>	5	3	2						
区議会事務局	庶務係	5	3	2						
	議事調査係	(1) 7	5	(1) 2						
(計)	(1) 12	8	(1) 4							
総 計		1,671	843	828						
育 児 休 業 等		(74)	(7)	(67)						
休 職 等		(8)	(6)	(2)						

(注) 各部長は、部内庶務担当課の職員数に計上している。
 総務部総務課調査統計係の職員数は、選挙管理委員会事務局に計上している。
 教育委員会児童保育課の保育園に、東上野乳児保育園は含まない。
 () は、休職者、結核休養者、育児休業者、派遣職員

第二部 事業数值

第二部 事業数値

1 将来像の実現にむけて

I にぎわいと活力のまち

〈1〉産業の活性化

1. 産業

(1) 事業所

ア. 23区における台東区の位置

区分	事業所数		従業者数		1事業所あたり従業者数	1Km ² あたり事業所数	1Km ² あたり従業者数	面積 (Km ²)
	実数	構成比(%)	実数(人)	構成比(%)				
区部総数	550,265	100	7,550,364	100	13.7	877	12,046	626.79
千代田区	34,618	6.3	942,339	12.5	27.2	2,969	80,818	11.66
中央区	41,932	7.6	755,348	10.0	18.0	4,107	73,981	10.21
港区	44,864	8.2	989,196	13.1	22.0	2,202	48,561	20.37
新宿区	39,176	7.1	651,285	8.6	16.6	2,150	35,745	18.22
文京区	14,120	2.6	206,165	2.7	14.6	1,250	18,260	11.29
台東区	24,628	4.5	227,175	3.0	9.2	2,436	22,470	10.11
墨田区	16,661	3.0	153,761	2.0	9.2	1,209	11,166	13.77
江東区	19,421	3.5	356,931	4.7	18.4	483	8,887	40.16
品川区	21,358	3.9	371,830	4.9	17.4	935	16,279	22.84
目黒区	12,284	2.2	122,466	1.6	10.0	837	8,348	14.67
大田区	30,784	5.6	349,551	4.6	11.4	506	5,753	60.75
世田谷区	31,983	5.8	262,689	3.5	8.2	551	4,525	58.05
渋谷区	33,772	6.1	515,503	6.8	15.3	2,235	34,116	15.11
中野区	12,999	2.4	121,982	1.6	9.4	833	7,824	15.59
杉並区	21,235	3.9	157,249	2.1	7.4	623	4,616	34.06
豊島区	21,689	3.9	259,658	3.4	12.0	1,667	19,958	13.01
北区	13,230	2.4	124,765	1.7	9.4	641	6,053	20.61
荒川区	9,690	1.8	75,404	1.0	7.8	953	7,421	10.16
板橋区	19,259	3.5	195,069	2.6	10.1	597	6,054	32.22
練馬区	22,066	4.0	172,477	2.3	7.8	458	3,587	48.08
足立区	24,756	4.5	215,361	2.9	8.7	464	4,044	53.25
葛飾区	17,603	3.2	128,556	1.7	7.3	505	3,694	34.80
江戸川区	21,499	3.9	176,836	2.3	8.2	430	3,543	49.90
荒川河口部及び中央防波堤埋立地	—	—	—	—	—	—	—	1.12
境界未定地域	638	0.1	18,768	0.2	29.4	—	—	—

(注) 平成28年6月1日現在 (平成28年経済センサス - 活動調査) 全産業
面積については、平成29年10月1日現在 (国土地理院)

総務課

イ. 23区における事業所等の推移

区 分	事業所数			従業者数			1事業所あたり従業者数		
	24年	26年	28年	24年	26年	28年	24年	26年	28年
区 部 総 数	498,735	526,748	550,265	7,211,906	8,066,791	7,550,364	14.5	15.3	13.7
千 代 田 区	32,045	34,250	34,618	837,974	1,038,143	942,339	26.1	30.3	27.2
中 央 区	37,333	37,869	41,932	721,044	756,052	755,348	19.3	20.0	18.0
港 区	37,209	39,375	44,864	952,499	1,014,842	989,196	25.6	25.8	22.0
新 宿 区	32,193	33,602	39,176	634,509	693,036	651,285	19.7	20.6	16.6
文 京 区	14,110	14,316	14,120	213,491	226,335	206,165	15.1	15.8	14.6
台 東 区	23,727	24,446	24,628	233,394	246,917	227,175	9.8	10.1	9.2
墨 田 区	16,181	16,884	16,661	168,493	179,072	153,761	10.4	10.6	9.2
江 東 区	18,402	19,112	19,421	332,564	375,745	356,931	18.1	19.7	18.4
品 川 区	20,103	21,609	21,358	350,674	412,700	371,830	17.4	19.1	17.4
目 黒 区	10,955	12,211	12,284	128,007	141,132	122,466	11.7	11.6	10.0
大 田 区	30,463	31,432	30,784	334,046	375,194	349,551	11.0	11.9	11.4
世 田 谷 区	24,536	28,994	31,983	240,038	288,580	262,689	9.8	10.0	8.2
澁 谷 区	23,627	28,613	33,772	438,942	503,767	515,503	18.6	17.6	15.3
中 野 区	12,752	12,917	12,999	110,322	128,078	121,982	8.7	9.9	9.4
杉 並 区	19,926	20,592	21,235	160,099	173,874	157,249	8.0	8.4	7.4
豊 島 区	17,911	19,938	21,689	252,786	279,586	259,658	14.1	14.0	12.0
北 区	13,366	13,701	13,230	125,613	142,168	124,765	9.4	10.4	9.4
荒 川 区	9,695	9,899	9,690	79,599	85,115	75,404	8.2	8.6	7.8
板 橋 区	18,669	19,343	19,259	190,303	213,374	195,069	10.2	11.0	10.1
練 馬 区	20,194	21,426	22,066	167,060	195,639	172,477	8.3	9.1	7.8
足 立 区	25,751	25,887	24,756	215,333	236,348	215,361	8.4	9.1	8.7
葛 飾 区	17,779	17,953	17,603	127,856	142,902	128,556	7.2	8.0	7.3
江 戸 川 区	21,301	21,840	21,499	177,228	196,949	176,836	8.3	9.0	8.2
境界未定地域	507	539	638	20,032	21,243	18,768	39.5	39.4	29.4

(注) 平成24年2月1日、平成26年7月1日、平成28年6月1日現在 総務課
 (平成24年経済センサス-活動調査 / 平成26年経済センサス-基礎調査 / 平成28年経済センサス-活動調査)

ウ. 産業分類別事業所数・従業者数

産業分類	事業所数				従業者数			
	台東区		23区		台東区		23区	
	実数	構成比(%)	実数	構成比(%)	実数(人)	構成比(%)	実数(人)	構成比(%)
全産業	22,770	100	494,337	100	227,175	100	7,550,364	100
農林漁業	2	0.0	230	0.0	2	0.0	1,827	0.0
鉱業,採石業,砂利採取業	1	0.0	65	0.0	5	0.0	1,689	0.0
建設業	953	4.2	28,077	5.7	11,498	5.1	379,838	5.0
製造業	2,507	11.0	36,560	7.4	19,653	8.7	440,047	5.9
電気・ガス・熱供給・水道業	10	0.0	315	0.0	295	0.1	18,854	0.2
情報通信業	623	2.7	19,922	4.0	13,567	6.0	810,679	10.7
運輸業,郵便業	259	1.1	12,829	2.6	6,497	2.9	371,448	4.9
卸売業,小売業	7,982	35.1	120,853	24.4	76,764	33.8	1,690,141	22.4
金融業,保険業	286	1.3	8,912	1.8	6,352	2.8	376,068	5.0
不動産業,物品賃貸業	1,911	8.4	45,015	9.1	8,339	3.7	306,651	4.1
学術研究,専門・技術サービス業	1,142	5.0	35,299	7.1	11,053	4.9	432,835	5.7
宿泊業,飲食サービス業	3,519	15.5	71,277	14.4	29,227	12.9	700,884	9.3
生活関連サービス業,娯楽業	1,064	4.7	34,762	7.0	7,529	3.3	260,498	3.5
教育,学習支援業	232	1.0	12,767	2.6	5,075	2.2	262,657	3.5
医療,福祉	950	4.2	35,165	7.1	11,800	5.2	557,266	7.4
複合サービス事業	48	0.2	1,179	0.2	665	0.3	22,711	0.3
サービス業 (他に分類されないもの)	1,281	5.6	31,110	6.3	18,854	8.3	916,271	12.1
公務 (他に分類されないもの)	-	-	-	-	-	-	-	-

(注) 平成28年6月1日現在 (平成28年経済センサス - 活動調査 公務を除く)

総務課

エ. 常用雇用者規模別事業所数・従業者数

常用雇用者規模別	事業所数				従業者数			
	台東区		23区		台東区		23区	
	実数	構成比(%)	実数	構成比(%)	実数(人)	構成比(%)	実数(人)	構成比(%)
総数	22,770	100	494,337	100	227,175	100	7,550,364	100
0人	5,478	24.1	111,846	22.6	9,472	4.2	182,691	2.4
1～4人	9,576	42.1	189,811	38.4	32,008	14.1	640,938	8.5
5～9人	3,505	15.4	80,063	16.2	28,014	12.3	630,920	8.4
10～19人	2,179	9.6	54,785	11.1	32,262	14.2	824,501	10.9
20～29人	800	3.5	21,186	4.3	20,375	9.0	538,721	7.1
30人以上	1,232	5.4	36,646	7.4	105,044	46.2	4,732,593	62.7

(注) 平成28年6月1日現在 (平成28年経済センサス - 活動調査 公務を除く)

総務課

オ. 資本金階級別事業所数・従業者数

資本金階級別	事業所数				従業者数			
	台東区		23区		台東区		23区	
	実数	構成比(%)	実数	構成比(%)	実数(人)	構成比(%)	実数(人)	構成比(%)
総数 (不詳を含む)	10,633	100	206,588	100	114,545	100	3,880,847	100
300万円未満	550	5.2	10,964	5.3	2,834	2.5	60,096	1.5
300万～500万円未満	2,960	27.8	56,145	27.2	13,493	11.8	273,009	7.0
500万～1,000万円未満	955	9.0	18,526	9.0	4,974	4.3	116,186	3.0
1,000万～3,000万円未満	4,519	42.5	78,575	38.0	42,268	36.9	889,948	22.9
3,000万～5,000万円未満	520	4.9	10,182	4.9	10,366	9.0	258,976	6.7
5,000万～1億円未満	464	4.4	9,887	4.8	14,047	12.3	399,418	10.3
1億～3億円未満	148	1.4	5,269	2.6	6,632	5.8	410,661	10.6
3億～10億円未満	73	0.7	2,863	1.4	6,441	5.6	356,235	9.2
10億～50億円未満	49	0.5	1,631	0.8	5,489	4.8	302,212	7.8
50億円以上	15	0.1	1,205	0.6	5,438	4.7	714,709	18.4
不詳	380	3.6	11,341	5.5	2,563	2.2	99,397	2.6

(注) 平成28年6月1日現在 (平成28年経済センサス - 活動調査 公務を除く)

総務課

カ. 産業分類別事業所数・従業者数

産業分類	事業所数				従業者数			
	26年		28年		26年		28年	
	実数	前回比(%)	実数	前回比(%)	実数	前回比(%)	実数	前回比(%)
全産業	24,446	3.0	22,770	△6.9	246,917	5.8	227,175	△8.0
農林漁業	2	△33.3	2	0	3	△57.1	2	△33.3
鉱業, 採石業, 砂利採取業	2	0	1	△50.0	3	△57.1	5	66.6
建設業	1,007	△1.3	953	△5.4	11,559	△3.6	11,498	△0.5
製造業	2,896	0.2	2,507	△13.4	22,783	13.1	19,653	△13.7
電気・ガス・熱供給・水道業	13	116.7	10	△23.1	549	61.0	295	△46.3
情報通信業	632	2.6	623	△1.4	12,979	△3.5	13,567	4.5
運輸業, 郵便業	267	△4.0	259	△3.0	9,684	23.0	6,497	△32.9
卸売業, 小売業	8,420	1.8	7,982	△5.2	82,070	1.8	76,764	△6.5
金融業, 保険業	313	4.3	286	△8.6	5,462	2.7	6,352	16.3
不動産業, 物品賃貸業	2,120	4.2	1,911	△9.9	8,363	△15.4	8,339	△0.3
学術研究・専門・技術サービス業	1,217	5.5	1,142	△6.2	11,617	14.3	11,053	△4.9
宿泊業, 飲食サービス業	3,711	3.8	3,519	△5.2	29,247	3.1	29,227	△0.1
生活関連サービス業, 娯楽業	1,131	△2.5	1,064	△5.9	9,923	△3.0	7,529	△24.1
教育, 学習支援業	312	37.4	232	△25.6	6,236	41.0	5,075	△18.6
医療, 福祉	960	18.7	950	△1.0	10,884	19.0	11,800	8.4
複合サービス事業	49	△2.0	48	△2.0	728	45.3	665	△8.7
サービス業 (他に分類されないもの)	1,351	1.3	1,281	△5.2	21,127	1.3	18,854	△10.8
公務(他に分類されないもの)	43	-	-	-	3,700	-	-	-

(注) 平成26年7月1日現在、平成28年6月1日現在

(平成26年経済センサス - 基礎調査 / 平成28年経済センサス - 活動調査 公務を除く)

総務課

(2) 工業

ア. 23区における台東区の位置

区分	工場数		従業者数		製造品出荷額等	
	実数	構成比(%)	実数	構成比(%)	実数(万円)	構成比(%)
区部総数	10,544	100	153,158	100	345,549,127	100
千代田区	150	1.4	2,532	1.7	5,174,862	1.5
中央区	242	2.3	3,071	2.0	7,393,178	2.1
港区	150	1.4	1,919	1.3	5,509,567	1.6
新宿区	269	2.6	6,479	4.2	18,739,501	5.4
文京区	286	2.7	5,419	3.5	10,569,165	3.1
台東区	563	5.3	5,125	3.3	9,692,262	2.8
墨田区	893	8.5	12,498	8.2	28,746,824	8.3
江東区	653	6.2	11,593	7.6	37,558,387	10.9
品川区	444	4.2	6,000	3.9	11,417,166	3.3
目黒区	157	1.5	2,519	1.6	5,119,583	1.5
大田区	1,534	14.5	21,869	14.3	48,775,320	14.1
世田谷区	194	1.8	2,279	1.5	4,268,049	1.2
渋谷区	94	0.9	1,153	0.8	2,195,083	0.6
中野区	87	0.8	1,183	0.8	1,817,494	0.5
杉並区	125	1.2	1,246	0.8	2,317,200	0.7
豊島区	233	2.2	3,490	2.3	6,280,383	1.8
北区	304	2.9	8,179	5.3	19,637,991	5.7
荒川区	531	5.0	5,515	3.6	9,316,686	2.7
板橋区	683	6.5	15,067	9.8	38,493,420	11.1
練馬区	224	2.1	3,365	2.2	6,878,645	2.0
足立区	985	9.3	13,401	8.7	27,149,469	7.9
葛飾区	884	8.4	9,452	6.2	17,269,232	5.0
江戸川区	859	8.1	9,804	6.4	21,229,660	6.1

(注) 平成28年6月1日現在(2016東京の工業 経済センサス-活動調査:平成27年工業統計相当集計結果) 総務課

イ. 23区における工場数等の推移

区 分	工 場 数		従 業 者 数		製造品出荷額等 (万円)	
	26年	27年	26年	27年	26年	27年
区部総数	9,415	10,544	150,908	153,158	320,963,388	345,549,127
千代田区	107	150	2,066	2,532	4,562,622	5,174,862
中央区	166	242	2,508	3,071	5,294,852	7,393,178
港区	128	150	1,852	1,919	4,553,742	5,509,567
新宿区	292	269	8,186	6,479	20,999,351	18,739,501
文京区	296	286	5,871	5,419	11,097,249	10,569,165
台東区	449	563	4,400	5,125	7,294,133	9,692,262
墨田区	828	893	12,284	12,498	27,356,155	28,746,824
江東区	567	653	10,465	11,593	28,427,883	37,558,387
品川区	397	444	5,893	6,000	9,183,843	11,417,166
目黒区	141	157	2,542	2,519	4,970,959	5,119,583
大田区	1,413	1,534	21,496	21,869	41,102,927	48,775,320
世田谷区	178	194	2,416	2,279	3,963,337	4,268,049
渋谷区	58	94	1,037	1,153	1,773,470	2,195,083
中野区	78	87	911	1,183	1,224,380	1,817,494
杉並区	95	125	1,025	1,246	1,753,417	2,317,200
豊島区	161	233	3,003	3,490	5,720,484	6,280,383
北区	285	304	7,895	8,179	24,056,734	19,637,991
荒川区	505	531	5,814	5,515	9,407,813	9,316,686
板橋区	668	683	16,454	15,067	42,582,847	38,493,420
練馬区	193	224	3,032	3,365	6,163,668	6,878,645
足立区	883	985	12,760	13,401	22,689,403	27,149,469
葛飾区	770	884	9,525	9,452	16,893,556	17,269,232
江戸川区	757	859	9,437	9,804	19,890,563	21,229,660

(注) 平成26年12月31日現在 (平成26年工業統計調査 従業者4人以上の事業所を対象として実施) 総務課
 平成28年6月1日現在 (2016東京の工業 経済センサス-活動調査:平成27年工業統計相当集計結果)

ウ. 業種別工場数・従業者数・製造品出荷額等

業 種	工場数		従業者数		製造品出荷額等		1工場当り 製造品出荷 額等(万円)	1従業者当り 製造品出荷 額等(万円)
	実数	構成比(%)	実数	構成比(%)	金額(万円)	構成比(%)		
総 計	1543	100	6,985	100	10,684,441	100	6,924	1,530
09 食料品	47	3.0	459	6.6	579,815	5.4	12,336	1,263
10 飲料・飼料	1	0.1	3	0.0	x	x	x	x
11 繊維工業	111	7.2	427	6.1	546,454	5.1	4,923	1,280
12 木材・木製品	29	1.9	76	1.1	40,619	0.4	1,401	534
13 家具・装備品	57	3.7	230	3.3	243,907	2.3	4,279	1,060
14 パルプ・紙・紙加工品	111	7.2	633	9.1	1,309,221	12.3	11,795	2,068
15 印刷・同関連業	269	17.4	1,290	18.5	1,781,282	16.7	6,622	1,381
16 化学工業	8	0.5	66	0.9	269,687	2.5	33,711	4,086
18 プラスチック製品	42	2.7	183	2.6	627,345	5.9	14,937	3,428
19 ゴム製品	35	2.3	146	2.1	146,455	1.4	4,184	1,003
20 なめし革・同製品・毛皮	314	20.3	1,317	18.9	2,149,668	20.1	6,846	1,632
21 窯業・土石	15	1.0	47	0.7	21,342	0.2	1,423	454
22 鉄鋼業	2	0.1	3	0.0	x	x	x	x
23 非鉄金属	14	0.9	31	0.4	89,910	0.8	6,422	2,900
24 金属製品	135	8.7	443	6.3	329,807	3.1	2,443	744
25 はん用機械	3	0.2	16	0.2	12,507	0.1	4,169	782
26 生産用機械	25	1.6	146	2.1	362,783	3.4	14,511	2,485
27 業務用機械	25	1.6	155	2.2	390,544	3.7	15,622	2,520
28 電子・デバイス	6	0.4	30	0.4	85,186	0.8	14,198	2,840
29 電気機械	15	1.0	82	1.2	145,421	1.4	9,695	1,773
30 情報通信機械	2	0.1	17	0.2	x	x	x	x
31 輸送用機械	9	0.6	41	0.6	48,206	0.5	5,356	1,176
32 その他の製造業	268	17.4	1,144	16.4	1,504,282	14.1	5,613	1,315

(注) 平成28年6月1日現在(2016東京の工業 経済センサス-活動調査:平成27年工業統計相当集計結果) 総務課
「x」は 秘匿数値(該当する事業所数が2以下の場合、秘密保護の関係から、その数値を秘匿している)

エ. 従業者規模別工場数・従業者数・製造品出荷額等

従業者規模別	工場数		従業者数		製造品出荷額等		1工場当り 製造品出荷 額等(万円)	1従業者当り 製造品出荷 額等(万円)
	実数	構成比(%)	実数	構成比(%)	金額(万円)	構成比(%)		
総 計	563	100	5,125	100	9,692,262	100	17,215	1,891
4～ 9人	419	74.4%	2,368	46.2%	3,407,901	35.2%	8,133	1,439
10～ 19人	103	18.3%	1,398	27.3%	3,363,580	34.7%	32,656	2,406
20～ 29人	26	4.6%	606	11.8%	1,449,778	15.0%	55,761	2,392
30～ 49人	9	1.6%	346	6.8%	794,524	8.2%	88,280	2,296
50～ 99人	6	1.1%	407	7.9%	676,479	7.0%	112,747	1,662

(注) 平成28年6月1日現在(2016東京の工業 経済センサス-活動調査:平成27年工業統計相当集計結果) 総務課

2. 産業活動の育成振興

(1) 中小企業経営の安定・近代化

ア. 商工相談窓口相談件数 (年度別件数) [行政計画]

(単位: 件)

年度	事業会計関係	経営管理関係	開業・開店関係	その他・巡回相談	計
25	-	89	534	16	639
26	-	79	476	19	574
27	-	93	497	71	661
28	-	65	468	78	611
29	-	64	483	76	623

産業振興課

イ. 中小企業融資業種別実績 (平成29年) [行政計画]

融資制度	業種別	29年			
		申込状況		融資状況	
		件数	金額(千円)	件数	金額(千円)
長期事業資金 (返済条件付資金を含む)	製造業	52	673,300	49	586,300
	卸小売業	174	2,124,000	156	1,742,700
	サービス業	122	1,323,640	103	1,096,220
	小計	348	4,120,940	308	3,425,220
小規模企業小口資金 (返済条件付資金、小規模企業保証資金を含む)	製造業	211	939,450	196	822,650
	卸小売業	391	2,058,970	349	1,666,670
	サービス業	392	1,736,260	345	1,336,190
	小計	994	4,734,680	890	3,825,510
環境改善資金	製造業	3	6,940	2	3,940
	卸小売業	6	15,460	6	15,460
	サービス業	11	37,860	9	34,600
	小計	20	60,260	17	54,000
倒産関連防止資金	製造業	0	0	0	0
	卸小売業	0	0	0	0
	サービス業	0	0	0	0
	小計	0	0	0	0
団体資金	製造業	0	0	0	0
	卸小売業	0	0	0	0
	サービス業	0	0	0	0
	小計	0	0	0	0
開業支援資金	製造業	7	61,100	7	56,000
	卸小売業	39	286,790	40	280,290
	サービス業	45	280,080	39	212,890
	小計	91	627,970	86	549,180
事業転換・多角化資金	製造業	1	5,800	0	0
	卸小売業	0	0	0	0
	サービス業	2	26,000	1	7,000
	小計	3	31,800	1	7,000
商店街共同施設設置資金	製造業	0	0	0	0
	卸小売業	0	0	0	0
	サービス業	0	0	0	0
	小計	0	0	0	0
借換特別資金	製造業	1	6,800	2	19,800
	卸小売業	9	123,420	9	123,420
	サービス業	2	11,170	1	7,700
	小計	12	141,390	12	150,920
短期運転資金 (夏季・年末特別資金を含む)	製造業	176	706,250	174	692,250
	卸小売業	441	1,976,900	418	1,863,500
	サービス業	206	803,000	198	767,900
	小計	823	3,486,150	790	3,323,650
ワークライフバランス資金	製造業	0	0	0	0
	卸小売業	1	10,000	1	10,000
	サービス業	0	0	0	0
	小計	1	10,000	1	10,000
合計		2,292	13,213,190	2,105	11,345,480

(注)平成29年1月～12月の実績

産業振興課

ウ. 中小企業融資業種別年度別実績 [行政計画]

(ア) 申込状況

年 度		25年		26年		27年		28年		29年	
融資制度	業種別	件数	金額 (千円)	件数	金額 (千円)	件数	金額 (千円)	件数	金額 (千円)	件数	金額 (千円)
合 計	製造業	697	4,315,120	667	3,830,930	660	3,644,810	584	3,335,740	451	2,399,640
	卸小売業	1,494	10,585,870	1,497	9,364,750	1,412	9,569,980	1,255	7,751,650	1,061	6,595,540
	サービス業	967	5,435,150	1,004	5,552,690	991	5,370,580	933	5,105,930	780	4,218,010
	小 計	3,158	20,336,140	3,168	18,748,370	3,063	18,585,370	2,772	16,193,320	2,292	13,213,190
長期事業 資金	製造業	153	1,887,750	126	1,585,500	116	1,313,900	110	1,318,000	52	673,300
	卸小売業	413	5,322,690	340	3,778,600	317	4,177,100	245	2,884,660	174	2,124,000
	サービス業	201	2,200,390	201	2,189,510	175	1,975,400	161	1,766,730	122	1,323,640
	小 計	767	9,410,830	667	7,553,610	608	7,466,400	516	5,969,390	348	4,120,940
小規模企業 小口資金	製造業	293	1,281,370	283	1,142,110	283	1,251,520	246	1,059,990	211	939,450
	卸小売業	481	2,427,140	481	2,468,580	460	2,416,310	425	2,136,170	391	2,058,970
	サービス業	441	1,766,950	451	1,886,480	438	1,738,290	411	1,740,000	392	1,736,260
	小 計	1,215	5,475,460	1,215	5,497,170	1,181	5,406,120	1,082	4,936,160	994	4,734,680
環境改善 資金	製造業	2	16,000	4	21,000	6	26,540	1	1,600	3	6,940
	卸小売業	3	21,080	3	7,300	5	20,610	3	8,700	6	15,460
	サービス業	5	22,000	4	12,880	5	17,660	3	20,500	11	37,860
	小 計	10	59,080	11	41,180	16	64,810	7	30,800	20	60,260
倒産関連 防止資金	製造業	1	7,500	0	0	0	0	0	0	0	0
	卸小売業	0	0	0	0	0	0	0	0	0	0
	サービス業	0	0	0	0	1	7,500	0	0	0	0
	小 計	1	7,500	0	0	1	7,500	0	0	0	0
団体資金	製造業	0	0	0	0	0	0	0	0	0	0
	卸小売業	0	0	0	0	0	0	0	0	0	0
	サービス業	0	0	0	0	0	0	0	0	0	0
	小 計	0	0	0	0	0	0	0	0	0	0
開業支援 資金	製造業	15	68,100	12	85,700	11	71,400	8	69,000	7	61,100
	卸小売業	29	203,240	40	293,510	30	183,500	33	251,070	39	286,790
	サービス業	57	321,360	63	332,280	58	344,340	72	423,200	45	280,080
	小 計	101	592,700	115	711,490	99	599,240	113	743,270	91	627,970
事業転換 多角化資金	製造業	1	20,000	0	0	1	12,000	0	0	1	5,800
	卸小売業	4	50,000	2	27,000	4	61,000	1	9,520	0	0
	サービス業	5	55,000	3	36,500	3	19,000	2	18,000	2	26,000
	小 計	10	125,000	5	63,500	8	92,000	3	27,520	3	31,800
商店街 共同施設 設置資金	製造業	0	0	0	0	0	0	0	0	0	0
	卸小売業	0	0	1	24,500	0	0	0	0	0	0
	サービス業	0	0	0	0	0	0	0	0	0	0
	小 計	0	0	1	24,500	0	0	0	0	0	0
借換特別 資金	製造業	4	63,000	1	4,220	4	38,700	1	13,000	1	6,800
	卸小売業	9	98,020	2	15,360	8	107,260	7	75,830	9	123,420
	サービス業	2	32,000	2	9,300	7	66,170	1	15,000	2	11,170
	小 計	15	193,020	5	28,880	19	212,130	9	103,830	12	141,390
夏季・年末 特別資金	製造業	228	971,400	241	992,400	239	930,750	218	874,150	-	-
	卸小売業	555	2,463,700	628	2,749,900	588	2,604,200	541	2,385,700	-	-
	サービス業	256	1,037,450	280	1,085,740	304	1,202,220	283	1,122,500	-	-
	小 計	1,039	4,472,550	1,149	4,828,040	1,131	4,737,170	1,042	4,382,350	-	-
短期運転 資金	製造業	-	-	-	-	-	-	-	-	176	706,250
	卸小売業	-	-	-	-	-	-	-	-	441	1,976,900
	サービス業	-	-	-	-	-	-	-	-	206	803,000
	小 計	-	-	-	-	-	-	-	-	823	3,486,150
ワーク ライフ バランス 資金	製造業	-	-	-	-	-	-	0	0	0	0
	卸小売業	-	-	-	-	-	-	0	0	1	10,000
	サービス業	-	-	-	-	-	-	0	0	0	0
	小 計	-	-	-	-	-	-	0	0	1	10,000

(注) 1月～12月の実績

産業振興課

1. 製造業には建設業を含む。卸小売業は物販のみ。サービス業には情報通信・運送・飲食業も含む。
2. 長期事業資金は、返済条件付資金を含む。
3. 小規模企業小口資金は、返済条件付資金、小規模企業保証資金を含む。

(イ) 融資状況

年 度		25年		26年		27年		28年		29年	
融資制度	業種別	件数	金額 (千円)	件数	金額 (千円)	件数	金額 (千円)	件数	金額 (千円)	件数	金額 (千円)
合 計	製造業	621	3,479,720	601	3,113,330	610	3,146,270	538	2,797,830	430	2,180,940
	卸小売業	1,303	8,080,480	1,317	7,337,340	1,281	8,061,540	1,151	6,500,880	979	5,702,040
	サービス業	826	4,194,532	856	4,138,230	875	4,286,450	830	4,096,670	696	3,462,500
	小 計	2,750	15,754,732	2,774	14,588,900	2,766	15,494,260	2,519	13,395,380	2,105	11,345,480
長期事業 資金	製造業	140	1,538,750	109	1,199,900	96	991,900	96	1,070,000	49	586,300
	卸小売業	354	3,923,130	283	2,718,670	288	3,475,100	222	2,299,160	156	1,742,700
	サービス業	177	1,747,350	165	1,555,530	159	1,536,280	145	1,400,430	103	1,096,220
	小 計	671	7,209,230	557	5,474,100	543	6,003,280	463	4,769,590	308	3,425,220
小規模企業 小口資金	製造業	255	971,470	245	925,160	267	1,153,980	228	879,080	196	822,650
	卸小売業	403	1,715,200	395	1,791,210	395	1,853,690	394	1,765,570	349	1,666,670
	サービス業	362	1,253,042	374	1,348,030	386	1,382,430	360	1,374,140	345	1,336,190
	小 計	1,020	3,939,712	1,014	4,064,400	1,048	4,390,100	982	4,018,790	890	3,825,510
環境改善 資金	製造業	2	16,000	3	6,000	5	25,540	2	2,600	2	3,940
	卸小売業	3	16,070	3	7,300	4	14,450	3	13,550	6	15,460
	サービス業	3	15,050	4	12,880	4	14,260	2	7,000	9	34,600
	小 計	8	47,120	10	26,180	13	54,250	7	23,150	17	54,000
倒産関連 防止資金	製造業	1	7,500	0	0	0	0	0	0	0	0
	卸小売業	0	0	0	0	0	0	0	0	0	0
	サービス業	0	0	0	0	1	7,500	0	0	0	0
	小 計	1	7,500	0	0	1	7,500	0	0	0	0
団体資金	製造業	0	0	0	0	0	0	0	0	0	0
	卸小売業	0	0	0	0	0	0	0	0	0	0
	サービス業	0	0	0	0	0	0	0	0	0	0
	小 計	0	0	0	0	0	0	0	0	0	0
開業支援 資金	製造業	5	11,100	8	27,000	7	38,400	5	31,000	7	56,000
	卸小売業	9	56,200	28	156,600	23	128,100	22	149,070	40	280,290
	サービス業	37	164,040	41	180,050	38	183,690	53	254,100	39	212,890
	小 計	51	231,340	77	363,650	68	350,190	80	434,170	86	549,180
事業転換 多角化資金	製造業	0	0	0	0	0	0	0	0	0	0
	卸小売業	2	20,000	1	7,000	1	20,000	0	0	0	0
	サービス業	2	18,000	1	9,500	2	10,500	0	0	1	7,000
	小 計	4	38,000	2	16,500	3	30,500	0	0	1	7,000
商店街 共同施設 設置資金	製造業	0	0	0	0	0	0	0	0	0	0
	卸小売業	0	0	1	24,500	0	0	0	0	0	0
	サービス業	0	0	0	0	0	0	0	0	0	0
	小 計	0	0	1	24,500	0	0	0	0	0	0
借換特別 資金	製造業	3	38,500	1	4,220	4	38,700	0	0	2	19,800
	卸小売業	6	65,180	1	4,160	6	92,500	8	88,330	9	123,420
	サービス業	2	32,000	0	0	6	63,270	1	15,000	1	7,700
	小 計	11	135,680	2	8,380	16	194,470	9	103,330	12	150,920
夏季・年末 特別資金	製造業	215	896,400	235	951,050	231	897,750	207	815,150	0	0
	卸小売業	526	2,284,700	605	2,627,900	564	2,477,700	502	2,185,200	3	15,000
	サービス業	243	965,050	271	1,032,240	279	1,088,520	269	1,046,000	0	0
	小 計	984	4,146,150	1,111	4,611,190	1,074	4,463,970	978	4,046,350	3	15,000
短期運転 資金	製造業	-	-	-	-	-	-	-	-	174	692,250
	卸小売業	-	-	-	-	-	-	-	-	415	1,848,500
	サービス業	-	-	-	-	-	-	-	-	198	767,900
	小 計	-	-	-	-	-	-	-	-	787	3,308,650
ワーク ライフ バランス 資金	製造業	-	-	-	-	-	-	0	0	0	0
	卸小売業	-	-	-	-	-	-	0	0	1	10,000
	サービス業	-	-	-	-	-	-	0	0	0	0
	小 計	-	-	-	-	-	-	0	0	1	10,000

(注) 1月～12月の実績

産業振興課

1. 製造業には建設業を含む。卸小売業は物販のみ。サービス業には情報通信・運送・飲食業も含む。
2. 長期事業資金は、返済条件付資金を含む。
3. 小規模企業小口資金は、返済条件付資金、小規模企業保証資金を含む。

エ. 中小企業の人づくり支援事業 【行政計画】

(ア) 研修助成

年 度	25			26			27			28			29		
	件数	延日数	延参加数	件数	延日数	延参加数	件数	延日数	延参加数	件数	延日数	延参加数	件数	延日数	延参加数
経営研修助成	1	1	15	1	1	105	1	1	13	0	0	0	0	0	0
技術・技能等 研修助成	3	12	105	3	11	112	3	14	299	4	23	220	4	21	159

産業振興課

(イ) 自主研修助成

(単位：件)

年 度	25	26	27	28	29
個人研修	19	24	15	17	19

産業振興課

オ. 新製品新技術開発支援事業 【行政計画】

(単位：件)

年 度	25		26		27		28		29	
	応募数	助成決定数	応募数	助成決定数	応募数	助成決定数	応募数	助成決定数	応募数	助成決定数
件 数	7	3	7	5	6	5	4	3	8	5

産業振興課

カ. 新市場開拓支援事業 【行政計画】

(単位：件)

年 度	25		26		27		28		29	
	応募数	助成決定数	応募数	助成決定数	応募数	助成決定数	応募数	助成決定数	応募数	助成決定数
件 数	6	6	7	6	10	7	13	6	17	8

産業振興課

キ. 中小企業のアトリエ化支援事業 【行政計画】

(単位：件)

年 度	25		26		27		28		29	
	応募数	助成決定数	応募数	助成決定数	応募数	助成決定数	応募数	助成決定数	応募数	助成決定数
件 数	5	5	5	5	8	7	3	3	7	6

産業振興課

(2) 産業環境の整備

ア. ファッションザッカフェア 【行政計画】

(ア) 台東ファッションザッカ展

年度	参加業界	名 称	来場者	展 示
25	6業種	台東ファッションザッカフェア2013	一般消費者・学生 (1,080名)	青山・スパイラルガーデン2日間
26	6業種	台東ファッションザッカフェア2014	一般消費者・学生 (623名)	浅草ライオンビルディングスタジオ3日間
27	6業種	台東ファッションザッカフェア2015	一般消費者・学生 (918名)	浅草ライオンビルディングスタジオ3日間
28	6業種	台東ファッションザッカフェア2016	一般消費者・学生 (1,494名)	浅草ライオンビルディングスタジオ3日間
29	6業種	台東ファッションザッカフェア2017	一般消費者・学生 (830名)	浅草ライオンビルディングスタジオ3日間

産業振興課

(イ) ザッカデザイン画コンペ

年度	参加業種	部 門	デザイン画 応募点数	表 彰 式
25	5業種	靴	1,002点	平成25年12月6日(金) 青山・スパイラルガーデン
		靴・バッグ	627点	
		帽子	461点	
		ベルト	259点	
		革小物	470点	
26	5業種	靴	913点	平成26年11月7日(金) 蔵前複合商業施設 MIRROR リバーサイドカフェ シエロイリオ
		靴・バッグ	757点	
		帽子	593点	
		ベルト	266点	
		革小物	481点	
27	5業種	靴	751点	平成27年11月12日(木) 蔵前複合商業施設 MIRROR リバーサイドカフェ シエロイリオ
		靴・バッグ	829点	
		帽子	481点	
		ベルト	263点	
		革小物	470点	
28	5業種	靴	595点	平成28年11月22日(火) 蔵前複合商業施設 MIRROR リバーサイドカフェ シエロイリオ
		靴・バッグ	775点	
		帽子	347点	
		ベルト	267点	
		革小物	386点	
29	5業種	靴	612点	平成29年12月8日(金) 蔵前複合商業施設 MIRROR リバーサイドカフェ シエロイリオ
		靴・バッグ	726点	
		帽子	391点	
		ベルト	315点	
		革小物	352点	

産業振興課

イ. 台東区産業フェア

年度	来場者	開催日・会場
28	1,564名(展示会1,308名、セレモニー85名、セミナー171名)	平成28年7月28日(木)・29日(金) 東京都立産業貿易センター台東館 台東区民会館
29	4,762名(ビジネス展示商談会1,242名、一般販売エリア2,300名、 伝統工芸実演・ワークショップ1,058名、セレモニー92名、セミナー70名)	平成29年10月26日(木)・27日(金) 東京都立産業貿易センター台東館 台東区立花川戸公園 台東区民会館

産業振興課

ウ. 産業研修センター利用状況

区分	25		26		27		28		29		
	件数	人員	件数	人員	件数	人員	件数	人員	件数	人員	
新館	201 会議室	109	2,930	79	2,349	77	2,190	86	2,424	81	2,625
	202 会議室	73	1,224	88	1,767	85	1,505	76	1,433	75	1,349
	301 研修室	296	8,176	223	5,345	136	4,518	128	4,034	119	4,337
	302 会議室	174	2,428	146	1,656	119	1,308	125	1,396	128	1,470
	計	652	14,758	536	11,117	417	9,521	415	9,287	403	9,781
旧館	機械研修室	62	846	56	851	48	850	108	1,185	117	1,537
	ものづくり工房	9社		9社		6社		9社		9社	
	計	71	846	65	851	54	850	117	1,185	126	1,537
合計	723	15,604	601	11,968	471	10,371	532	10,472	529	11,318	

産業振興課

(3) 勤労者対策

ア. 優秀技能者顕彰 [行政計画]

(単位：人)

年 度	25	26	27	28	29
表 彰 者 数	-	18	-	9	-

(注) 23年度から隔年実施

産業振興課

イ. 家内副業相談

(単位：人)

年 度	25	26	27	28	29
求 職 数	110	105	91	51	71
求 人 数	76	75	64	81	73
あ っ 旋 数	81	73	57	40	47

産業振興課

3. 商業

商業統計

ア. 23区における台東区の位置

区 分	商 店 数		従業者数		年間販売額	
	実数(店)	構成比(%)	実数(人)	構成比(%)	実数(百万円)	構成比(%)
区部総数	86,582	100	1,239,446	100	178,216,246	100
千代田区	5,627	6.5	142,113	11.5	47,007,930	26.4
中央区	7,390	8.5	162,310	13.1	32,939,124	18.5
港区	5,039	5.8	151,500	12.2	40,494,294	22.7
新宿区	4,009	4.6	75,157	6.1	5,887,036	3.3
文京区	2,239	2.6	29,532	2.4	2,514,503	1.4
台東区	5,857	6.8	58,362	4.7	4,735,609	2.7
墨田区	3,105	3.6	31,664	2.6	2,011,242	1.1
江東区	3,421	4.0	53,389	4.3	4,722,117	2.6
品川区	3,522	4.1	69,705	5.6	10,314,828	5.8
目黒区	2,132	2.5	20,100	1.6	1,140,232	0.6
大田区	5,271	6.1	60,688	4.9	6,971,980	3.9
世田谷区	4,676	5.4	43,771	3.5	1,929,607	1.1
渋谷区	4,624	5.3	73,919	6.0	6,246,137	3.5
中野区	1,964	2.3	19,614	1.6	963,238	0.5
杉並区	3,106	3.6	23,785	1.9	942,167	0.5
豊島区	3,320	3.8	39,451	3.2	2,297,119	1.3
北区	2,299	2.7	18,885	1.5	1,023,930	0.6
荒川区	1,682	1.9	13,097	1.1	592,917	0.3
板橋区	2,902	3.4	29,697	2.4	1,230,808	0.7
練馬区	3,363	3.9	30,487	2.5	957,163	0.5
足立区	4,367	5.0	37,361	3.0	1,426,357	0.8
葛飾区	3,075	3.6	22,749	1.8	733,120	0.4
江戸川区	3,443	4.0	30,833	2.5	1,044,564	0.6
境界未定区域	149	0.2	1,277	0.1	90,220	0.1

(注) 平成28年6月1日現在 (平成28年経済センサス - 活動調査 卸売業・小売業)

総務課

商店数は、管理、補助的経済活動のみを行う事業所、産業細分類が格付不能の事業所、卸売の商品販売額（仲立手数料を除く）、小売の商品販売額及び仲立手数料のいずれの金額も無い事業所を含まない。

イ. 23区における商店数等の推移

区 分	商店数(店)			従業者数(人)			年間販売額(百万円)		
	24年	26年	28年	24年	26年	28年	24年	26年	28年
区 部 総 数	81,989	84,067	86,582	1,072,610	1,087,719	1,239,446	141,742,954	161,407,706	178,216,246
千 代 田 区	4,971	5,212	5,627	123,433	121,760	142,113	40,784,391	51,703,904	47,007,930
中 央 区	6,776	6,903	7,390	150,807	147,245	162,310	29,374,935	28,157,180	32,939,124
港 区	4,442	4,551	5,039	118,825	120,186	151,500	27,980,136	32,572,152	40,494,294
新 宿 区	3,962	3,982	4,009	64,869	64,020	75,157	5,376,669	5,205,669	5,887,036
文 京 区	2,291	2,194	2,239	27,538	28,004	29,532	2,089,495	2,227,804	2,514,503
台 東 区	5,895	5,972	5,857	56,142	56,365	58,362	4,285,137	4,336,775	4,735,609
墨 田 区	3,098	3,079	3,105	27,608	29,629	31,664	1,764,917	2,795,276	2,011,242
江 東 区	3,322	3,151	3,421	47,665	46,221	53,389	4,688,134	3,362,636	4,722,117
品 川 区	3,129	3,222	3,522	53,394	54,693	69,705	5,996,274	8,663,859	10,314,828
目 黒 区	1,818	2,002	2,132	16,120	19,152	20,100	841,819	1,017,765	1,140,232
大 田 区	5,092	5,069	5,271	47,451	54,797	60,688	2,721,531	5,735,742	6,971,980
世 田 谷 区	3,890	4,568	4,676	37,486	37,879	43,771	1,731,530	1,178,210	1,929,607
渋 谷 区	3,442	3,992	4,624	54,311	59,211	73,919	4,384,413	4,773,407	6,246,137
中 野 区	1,951	1,881	1,964	19,814	16,371	19,614	823,121	744,953	963,238
杉 並 区	3,128	3,102	3,106	23,606	23,468	23,785	787,283	945,432	942,167
豊 島 区	2,796	3,081	3,320	33,556	35,211	39,451	1,871,837	1,856,287	2,297,119
北 区	2,449	2,402	2,299	17,902	18,747	18,885	841,794	846,405	1,023,930
荒 川 区	1,823	1,816	1,682	13,793	12,814	13,097	581,029	495,660	592,917
板 橋 区	2,910	2,968	2,902	26,762	27,188	29,697	1,029,698	1,050,245	1,230,808
練 馬 区	3,255	3,364	3,363	27,088	27,478	30,487	924,159	882,162	957,163
足 立 区	4,797	4,649	4,367	34,454	35,287	37,361	1,333,263	1,284,195	1,426,357
葛 飾 区	3,192	3,153	3,075	21,066	21,394	22,749	630,858	605,120	733,120
江 戸 川 区	3,497	3,634	3,443	28,358	29,268	30,833	881,798	924,121	1,044,564
境界未定地域	99	120	149	562	1,331	1,277	18,732	42,748	90,220

(注) 平成24年2月1日、平成26年7月1日現在、平成28年6月1日現在
 (平成24年経済センサス - 活動調査 卸売業・小売業/平成26年商業統計調査/平成28年経済センサス - 活動調査) 総務課

ウ. 従業者規模別事業所数

区 分	事業所数 (件) ※	構成比 (%)	従業者数 (人)	構成比 (%)	常用雇用者数 (人)
0人	1,489	18.7	2,514	3.3	—
1～ 4人	3,483	43.6	11,649	15.2	7,676
5～ 9人	1,439	18.0	11,086	14.4	9,443
10～ 19人	849	10.6	12,409	16.2	11,201
20～ 29人	300	3.8	7,508	9.8	7,090
30人以上	422	5.3	31,598	41.2	30,615
計	7,982	100	76,764	100	66,025

(注) 平成28年6月1日現在 (平成28年経済センサス - 活動調査 卸売業・小売業)

総務課

※事業所数は卸売業・小売業のすべての件数

エ. 商店数・従業者数・年間販売額の推移

実施年		平成24年	平成26年	平成28年
卸売業・小売業 総 数	商 店 数 (店)	5,895	5,972	5,857
	従業者数 (人)	56,142	56,365	58,362
	年間販売額(百万円)	4,285,137	4,336,775	4,735,609
卸売業	商 店 数 (店)	3,333	3,325	3,270
	従業者数 (人)	3,753,625	40,572	40,711
	年間販売額(百万円)	2,562	3,933,375	4,267,970
小売業	商 店 数 (店)	15,536	2,647	2,587
	従業者数 (人)	531,512	15,793	17,651
	年間販売額(百万円)	3,137	403,400	467,640
宿泊業・飲食サービス業	飲食店数 (店)	3,753,625	3,711	5,414
	従業者数 (人)	23,587	29,247	56,646
	年間販売額(百万円)	—	—	—

(注) 平成24年2月1日、平成26年7月1日、平成28年6月1日現在

総務課

(平成24年経済センサス - 活動調査 / 平成26年経済センサス - 基礎調査 / 平成28年経済センサス - 活動調査)

4. 商店街振興

商店街振興施策（平成29年度）

（単位：件）

事業名	補助対象	実施件数
活性化計画策定支援〔行政計画〕	商店街	3
街並み環境整備〔行政計画〕	商店街	4
イベント・サービス向上支援（イベント）〔行政計画〕	商店街	72
イベント・サービス向上支援（サービス向上）〔行政計画〕	商店街	7
街路灯等電灯料補助	商店街	73
魅力ある商店街育成支援〔行政計画〕	商店街	3
商店街外国人観光客おもてなし支援〔行政計画〕	商店街	13
環境対応型商店街活性化支援〔行政計画〕	商店街	9
安全・安心対応型商店街活性化支援	商店街	3
商店街空き店舗活用支援〔行政計画〕	商店街内の中小企業者	新規5

産業振興課

5. 伝統産業の振興

江戸下町伝統工芸館入館者数〔行政計画〕

（単位：人）

年度	25	26	27	28	29
入館者数	126,391	117,887	114,997	103,781	92,710

産業振興課

〈2〉まちの魅力の創出

観光の振興

（1）観光案内所利用者数〔行政計画〕

（単位：人）

年度	25	26	27	28	29
浅草文化観光センター	1,058,622	1,064,201	1,185,268	1,202,784	1,158,999

観光課

（2）観光ボランティアガイド〔行政計画〕

（単位：人）

年度	25	26	27	28	29
利用者数（日本語）	16,188	19,948	22,851	23,908	27,264
利用者数（英語）	51,348	58,557	62,528	64,185	65,394

観光課

〈3〉文化が息づく豊かな生活の創出

1. 文化施設〔行政計画〕

（単位：人）

年度	25	26	27	28	29	
一葉記念館	13,555	15,249	16,686	20,095	15,738	
下町風俗資料館	計	55,332	53,757	66,420	75,344	77,639
	一般	43,909	43,256	54,398	63,345	63,801
	学生	11,423	10,501	12,022	11,999	13,838
朝倉彫塑館	22,709	47,189	43,894	47,522	45,010	
旧東京音楽学校奏楽堂	計					
	館公開ホール	休館中	休館中	休館中	休館中	休館中
書道博物館	12,525	13,442	15,400	15,600	16,457	

文化振興課

2. 文化事業

(1) 文化活動の育成

ア. 文化祭

年度	参加団体	開催日・内容		参加延人員(人)
25	社会教育団体協議会加盟 21団体	舞台の部 11月3日 民謡・民踊・吟詠・詩舞等	展示の部 10月24日～11月3日 俳句・川柳・短歌・書道等	7,302
26	社会教育団体協議会加盟 21団体	舞台の部 11月3日 民謡・民踊・吟詠・詩舞等	展示の部 10月24日～11月3日 俳句・川柳・短歌・書道等	7,518
27	社会教育団体協議会加盟 21団体	舞台の部 11月3日 民謡・民踊・吟詠・詩舞等	展示の部 10月24日～11月3日 俳句・川柳・短歌・書道等	7,098
28	社会教育団体協議会加盟 20団体	舞台の部 11月3日 民謡・民踊・吟詠・詩舞等	展示の部 10月23日～11月3日 俳句・川柳・短歌・書道等	6,195
29	社会教育団体協議会加盟 20団体	舞台の部 11月3日 民謡・民踊・吟詠・詩舞等	展示の部 10月24日～11月3日 俳句・川柳・短歌・書道等	6,780

(注) 開催場所：生涯学習センター

生涯学習課

イ. 美術展

年度	種 目	出品数(点)
25	日本画・水墨画・油絵・水彩画・版画・彫刻	127
26	日本画・水墨画・油絵・水彩画・版画・彫刻	139
27	日本画・水墨画・油絵・水彩画・版画・彫刻	136
28	日本画・水墨画・油絵・水彩画・版画・彫刻	130
29	日本画・水墨画・油絵・水彩画・版画・彫刻	119

(注) 開催場所：隅田公園リバーサイドギャラリー

生涯学習課

ウ. 文化財講座 【行政計画】

年度	テーマ及び場所		参加者数(人)
25	文化財講座 ・斎藤月岑と江戸の絵馬 - 浅草寺を中心に - ・浅草寺の大絵馬 - 鑑賞と解説 - ・明治・大正期の山谷堀と地方今戸町 ・台東区内の最近の調査 - 遺跡めぐり - ・台東区映像アーカイブ上映会 part. 2	生涯学習センター 浅草寺絵馬堂 リバーサイドスポーツセンター 他 谷中霊園 他 生涯学習センター	57
26	文化財講座 ・浅草神社のびんざさら - 三社祭の幕開け - ・御札からみる元三大師の信仰 ・江戸の地誌『下谷地名考』にみる伝説と古道 ・祓の季節 - 夏の年中行事の起源と歴史 - ・台東区の遺跡について ・台東区映像アーカイブ上映会 part. 3	生涯学習センター 生涯学習センター 生涯学習センター 生涯学習センター 生涯学習センター、下谷周辺の遺跡 生涯学習センター	123
27	文化財講座 ・浅草寺の春の行事 ・隅田川の川開きと花火 ・明治・大正期の町会と住人の暮らし ・台東区映像アーカイブ上映会 part. 4 ・植木を商う縁日の歴史 ・台東区内の遺跡について	生涯学習センター 浅草文化観光センター 生涯学習センター 生涯学習センター 生涯学習センター 生涯学習センター、浅草周辺の遺跡	115
28	文化財講座 ・須賀一が写した台東区 ・浅草寺伝法院の建造物と阿弥陀如来坐像の見学 ・年越しの行事～西の市と歳の市～ ・台東区映像アーカイブ上映会 part. 5 ・明治時代の谷中三崎町とその周辺 ・台東区の遺跡について	浅草文化観光センター 浅草寺伝法院 生涯学習センター 生涯学習センター 谷中区民館 上野公園周辺の遺跡	146
29	文化財講座 ・巨匠横山大観 ・横山大観旧宅を探る ・浅草地域の伝説を歩く ・江戸文人の一年 ・台東区内の遺跡について ・台東区映像アーカイブ上映会 part. 6	横山大観記念館、下谷神社 他 横山大観記念館 他 妙亀塚公園、長昌寺、浅草寺 他 生涯学習センター 谷中周辺の史跡 生涯学習センター	119

生涯学習課

(2) 文化資源の保存と活用

年度	文化財調査 [行政計画]	文化財指定 (件) [行政計画]
25	寺院調査ほか	2
26	寺院調査ほか	2
27	寺院調査ほか	1
28	寺院調査ほか	1
29	寺院調査ほか	3

生涯学習課

3. 浅草公会堂利用状況

(1) 年度別利用状況

年 度		25	26	27	28	29	
開館日数		359	359	360	359	359	
ホー ル	貸出可能単位	954	951	960	933	933	
	利用単位	764	765	788	754	794	
	利用率 (%)	80.1	80.4	82.1	80.8	85.1	
集 会 室	第 1	貸出可能単位	993	1,014	1,002	1,005	996
		利用単位	459	588	500	517	488
		利用率 (%)	46.2	58.0	49.9	51.4	49.0
	第 2	貸出可能単位	999	1,002	1,002	999	996
		利用単位	535	533	566	588	623
		利用率 (%)	53.6	53.2	56.5	58.9	62.6
	第 3	貸出可能単位	993	1,017	1,002	999	996
		利用単位	455	468	463	550	498
		利用率 (%)	45.8	46.0	46.2	55.1	50.0
展示ホール	貸出可能単位	336	340	334	333	332	
	利用単位	211	260	223	227	236	
	利用率 (%)	62.8	76.5	66.8	68.2	71.1	

(注) 貸出可能単位は、開館単位から保守点検や工事による使用不可能単位を除いた1日3単位 (午前・午後・夜間) 区民課
ただし、展示ホールの貸出単位は、1日1単位 (午前10時～午後6時)

(2) 月別利用状況 (平成29年度)

月		4	5	6	7	8	9	10	11	12	1	2	3	計	
開館日数		30	30	30	31	31	29	30	29	30	30	28	31	359	
ホール	貸出可能単位	84	81	84	87	78	78	84	81	78	90	39	69	933	
	利用単位	59	64	72	81	61	70	73	68	69	87	32	58	794	
	利用率(%)	70.2	79.0	85.7	93.1	78.2	89.7	86.9	84.0	88.5	96.7	82.1	84.1	85.1	
集 会 室	第1	貸出可能単位	84	81	84	87	84	78	84	81	81	90	75	87	996
		利用単位	43	33	37	43	47	51	40	40	30	40	35	49	488
		利用率(%)	51.2	40.7	44.0	49.4	56.0	65.4	47.6	49.4	37.0	44.4	46.7	56.3	49.0
	第2	貸出可能単位	84	81	84	87	84	78	84	81	81	90	75	87	996
		利用単位	58	54	46	44	41	48	44	50	55	88	42	53	623
		利用率(%)	69.0	66.7	54.8	50.6	48.8	61.5	52.4	61.7	67.9	97.8	56.0	60.9	62.6
	第3	貸出可能単位	84	81	84	87	84	78	84	81	81	90	75	87	996
		利用単位	52	44	39	49	33	43	45	43	36	43	26	45	498
		利用率(%)	61.9	54.3	46.4	56.3	39.3	55.1	53.6	53.1	44.4	47.8	34.7	51.7	50.0
展 示 ホ ール	貸出可能単位	28	27	28	29	28	26	28	27	27	30	25	29	332	
	利用単位	23	21	14	23	12	19	18	16	20	30	17	23	236	
	利用率(%)	82.1	77.8	50.0	79.3	42.9	73.1	64.3	59.3	74.1	100	68.0	79.3	71.1	

(注) 貸出可能単位は、開館単位から保守点検や工事による使用不可能単位を除いた1日3単位(午前・午後・夜間) 区民課
ただし、展示ホールの貸出単位は、1日1単位(午前10時~午後6時)

(3) 利用割合

ア. ホール催し物種目別利用状況

種 目	構成比 (%)
講演・式典	18.4
現代舞踊・日本舞踊	16.4
コンサート・歌謡ショー	16.4
映画鑑賞	11.2
古典芸能	10.0
クラシック	6.0
演劇	4.0
合唱	2.0
演芸	1.6
その他	14.0

(注) 利用日数296日 区民課

イ. 展示ホール催し物種目別利用状況

種 目	構成比 (%)
書道展	16.5
歌舞伎土産売場	13.6
ホール控室・入場整理	13.1
写真展	9.7
生け花・アートフラワー展	6.8
絵画展	5.1
その他	35.2

(注) 利用日数236日 区民課

ウ. ホール団体別利用状況

区内団体 24.3 %		区外団体 75.7 %	
一般	減額	一般	減額
46.6 %	53.4 %	97.5 %	2.5 %

(注) 利用単位794単位 区民課

エ. 展示ホール団体別利用状況

区内団体 76.7 %		区外団体 23.3 %	
一般	減免	一般	減免
75.1 %	24.9 %	61.8 %	38.2 %

(注) 利用日数236日 区民課

オ. 集会室団体別利用状況 (第1・第2・第3集会室)

区内団体 55.0 %		区外団体 45.0 %	
一般	減免	一般	減免
81.4%	18.6%	86.9 %	13.1%

(注) 利用単位1,609単位 区民課

4. たなか舞台芸術スタジオ利用状況 [行政計画]

(1) 年度別利用状況

年 度		25	26	27	28	29	
開 館 日 数		-	-	346	344	348	
大稽古場	貸出可能単位	-	-	1,038	1,032	1,044	
	利 用 単 位	-	-	561	686	844	
	利 用 率 (%)	-	-	54.0	66.5	80.8	
小稽古場	1	貸出可能単位	-	-	1,038	1,032	1,044
		利 用 単 位	-	-	788	942	962
		利 用 率 (%)	-	-	75.9	91.3	92.1
	2	貸出可能単位	-	-	1,038	1,032	1,044
		利 用 単 位	-	-	526	805	725
		利 用 率 (%)	-	-	50.7	78.0	69.4

(注) 貸出可能単位は、開館単位から保守点検や工事による使用不可能単位を除いた1日3単位(午前・午後・夜間) 文化振興課
平成27年4月1日オープン

(2) 月別利用状況(平成29年度)

月		4	5	6	7	8	9	10	11	12	30/1	2	3	計	
開 館 日 数		29	30	29	30	30	29	30	29	27	28	27	30	348	
大稽古場	貸出可能単位	87	90	87	90	90	87	90	87	81	84	81	90	1,044	
	利 用 単 位	71	46	61	87	90	75	70	87	33	76	61	87	844	
	利 用 率 (%)	81.6	51.1	70.1	96.7	100	86.2	77.8	100	40.7	90.5	75.3	96.7	80.8	
小稽古場	1	貸出可能単位	87	90	87	90	90	87	90	87	81	84	81	90	1,044
		利 用 単 位	84	88	84	74	90	87	67	87	81	84	73	63	962
		利 用 率 (%)	96.6	97.8	96.6	82.2	100	100	74.4	100	100	100	90.1	70	92.1
	2	貸出可能単位	87	90	87	90	90	87	90	87	81	84	81	90	1,044
		利 用 単 位	47	66	64	66	71	70	60	71	42	63	55	50	725
		利 用 率 (%)	54.0	73.3	73.6	73.3	78.9	80.5	66.7	81.6	51.9	75	67.9	55.6	69.4

(注) 貸出可能単位は、開館単位から保守点検や工事による使用不可能単位を除いた1日3単位(午前・午後・夜間) 文化振興課

II いきいきとした個性あるまち

〈1〉個性を活かしたまちづくりの推進

1. 都市計画等

(1) 市街化区域及び市街化調整区域

(単位：ha)

種 類	都市計画区域	市街化区域	市街化調整区域
面 積	1,008	975.3	32.7

(注) 市街化調整区域：隅田川のみ 数値は、平成16年6月24日の都市計画決定に基づく

都市計画課

(2) 地域地区

(単位：ha)

用 途 地 域		用 途 地 域 以 外 の 地 域 地 区			
種 類	面 積	種 類		面 積	
第一種低層住居専用地域	0	特 別 用 途 地 区	特 別 工 業 地 区	2.0	
第二種低層住居専用地域	0		文 教 地 区	第 一 種 文 教 地 区	115.1
第一種中高層住居専用地域	114.1			第 二 種 文 教 地 区	9.8
第二種中高層住居専用地域	3.8		中 高 層 階 住 居 専 用 地 区	第 二 種 中 高 層 階 住 居 専 用 地 区	71.3
第一種住居地域	79.8	高 度 地 区	第 三 種 高 度 地 区	222.1	
第二種住居地域	3.1		最 低 限 高 度 地 区	35.5	
準 住 居 地 域	0	高 度 利 用 地 区		0.7	
田 園 住 居 地 域	0	特 定 街 区		1.0	
近 隣 商 業 地 域	95.5	防 火 地 域 及 び 準 防 火 地 域	防 火 地 域	764.0	
商 業 地 域	670.7		準 防 火 地 域	211.3	
準 工 業 地 域	8.3	風 致 地 区	第 二 種 風 致 地 区	102.0	
工 業 地 域	0	駐 車 場 整 備 地 区		460.0	
工 業 専 用 地 域	0	特 別 緑 地 保 全 地 区		6.5	
計	975.3				

都市計画課

(3) 都市施設

※ 都市施設は、道路、公園等当該都市における住民の活動にあたって必要不可欠な基本的施設で、当該都市構築の骨格をなすものであり、都市計画法第11条各号に掲げられた施設をいう。
都市施設が都市計画決定されたとき、これを都市計画施設といい、同法上、計画区域内における建築の規制が行われる。

ア. 都市計画道路

(単位：m)

道 路 種 別		放 射 線	環 状 線	補 助 線	歩 行 者 道	合 計
総 延 長		11,122 (6,300 m ²)	4,323	25,119	670	41,234 (6,300 m ²)
内 訳	完 成 延 長	8,981	2,078	21,510	670	33,239 (完成率80.6%)
	道 路 事 業 中 延 長	0 (6,300 m ²)	1,170	0	0	1,170 (6,300 m ²)
	未 着 手 (現道あり) 延 長	2,141	698	3,482	0	6,321
	未 着 手 (現道なし) 延 長	0	377	127	0	504

(注) () 内は、放射28号線交通広場 出典：台東区都市づくりのための基礎資料 (平成26年3月)

都市計画課

イ. 都市計画公園

(単位：ha)

種 別	計 画 決 定		(供 用)		摘 要	
	箇 所 数	面 積	箇 所 数	面 積		
街 区 公 園	36	6.83	36	6.83		
一 般 公 園	風 致 公 園	1	41.04	1	10.40	(隅田川公園)
	特 殊 公 園	2	85.05	2	55.67	(上野公園、旧岩崎邸公園)
合 計	39	132.92	39	72.90		

(注) 街区公園：主として街区に居住する者の利用に供することを目的とする都市公園

都市計画課、公園課

風致公園：主として風致の享受を目的とする都市公園

特殊公園：一般公園のうち、総合公園・運動公園・風致公園以外の都市公園

2. 道路・交通

(1) 歩道設置 [行政計画]

(単位：m)

年 度	総延長	25	26	27	28	29
歩道設置路線延長	49,511	414	297	250	36	0
歩道のべ延長	87,601	828	297	250	72	0

道路管理課、土木課

(2) 道路改良

(単位：㎡)

年 度	25	26	27	28	29
歩道のバリアフリー化	4,828	6,742	4,519	16,988	13,425
舗装改良	3,780	4,226	6,403	5,058	5,727

土木課

(3) 私道整備

年 度	25	26	27	28	29
舗装 (㎡)	699	158	380	434	433
排水管 (m)	261	83	72	216	122

土木課

(4) 道路監察件数 (平成29年度)

(単位：件)

一般定期監察件数		建築工事監察件数		苦情申告処理件数	
道路の損傷等	77	工事着手届	732	道路の損傷等	99
足場無届	3	建築現場の監察	2,891	植木、はみ出し商品等	62
屋外是正指導	44	竣工確認	585	違反はり札等	12
はみ出し商品	975	路上に機材	2	路上生活者への苦情	2
植木鉢等	116	道路の損傷	15	屋台・リヤカー・台車	45
その他不法占用	343	雨水桝のつまり	8	放置自転車・バイク等	50
違反はり札等	367	その他	70	その他放置物件	305
屋台・リヤカー・台車	110				
放置自転車・バイク等	50				
その他放置物件	433				
計	2,518	計	4,303	計	575

道路管理課

(5) 道路占用許可件数

(単位：件)

一 般 占 用						公 益 企 業 体 占 用					
項目	年度					項目	年度				
	25	26	27	28	29		25	26	27	28	29
袖看板等	741	672	639	631	675	水道局	467	417	434	453	434
電柱広告	6	6	6	6	6	下水道局	259	238	263	281	233
足場・仮囲等	887	961	929	1,050	1054	東日本電信電話(株)	189	138	126	193	153
その他	834	828	804	789	760	東京電力PG(株)	265	258	200	248	259
						東京ガス(株)	530	585	573	638	605
						その他	78	75	43	91	51
計	2,468	2,467	2,378	2,476	2,495	計	1,788	1,711	1,639	1,904	1,735

道路管理課

(6) 街路灯等 [行政計画]

(単位：基)

年 度	25	26	27	28	29
私道防犯灯設置助成	24	21	23	23	26
民有灯補助	2,220	2,196	2,165	2,145	2,139
街路灯新設改修	491	524	933	828	924

土木課

(7) 放置自転車対策状況

ア. 自転車駐車場等利用台数

(単位：台)

種別	名称	利用形態	収容台数	25	26	27	28	29
自転車駐車場	鶯谷	月極	516	606	604	621	645	644
		一日	154	189	185	197	197	204
	御徒町	月極	106	92	75	102	91	109
		一日	103	72(4)	78(6)	83(7)	84(8)	80(8)
	浅草橋	月極	-	21	-	-	-	-
		一日	-	66	-	-	-	-
	三ノ輪	月極	200	160	150	145	145	147
		一日	52	98	82	78	84	80
	隅田公園	月極	782	765	732	763	766	783
		一日	390	494	557	551	553	549
	入谷	月極	309	202	261	243	235	252
		一日	41	29(2)	26(3)	25(3)	23(4)	37(4)
	御徒町駅南口	月極	200	172	154	147	163	175
		一日	60	71	67	71	78	75
	新御徒町駅	月極	555	154	168	206	210	210
		一日	80	36	30	33	33	38
	上野駅公園口	一日	-	94	80	87	80	-
	蔵前	月極	162	98	87	89	96	88
駒形	月極	30	33	31	30	29	28	
※浅草橋及び上野駅公園口を除く	仲御徒町駅	月極	198	177	179	179	186	187
		一日	140	56(7)	49(11)	41(12)	42(12)	55(15)
	上野駅南	一日	105	122	99	110	100	115
	つくばエクスプレス浅草駅北	月極	150	90	101	106	104	143
		一日	150	34(3)	34(4)	39(5)	40(4)	42(5)
	つくばエクスプレス浅草駅南	月極	150	105	131	138	121	148
		一日	270	70(23)	97(30)	59(31)	71(31)	88(32)
	不忍池	一日	102	111	91	94	71	106
	上野公園通り原付	一日	23	34	34	38	36	35
	入谷駅南	一日	126	33(2)	26(2)	30(2)	26(3)	36(5)
	入谷駅南(バイク)	一日	22	12	16	17	13	15
	御徒町南口駅前広場	月極	100	134	161	161	161	161
		一日	100	54	49	44	63	53
	稲荷町	一日	70	295(152)	97(42)	68(36)	67(32)	94(30)
	小計(月極)	-	3,458	2,809	2,834	2,930	2,952	3,075
	小計(一日)	-	1,988	1,970(193)	1,697(98)	1,665(96)	1,661(94)	1,702(99)
	計	-	5,446	4,779(193)	4,531(98)	4,595(96)	4,613(94)	4,704(99)

(参考)民間駐輪場

名称	利用形態	収容台数	25	26	27	28	29
ヒューリック浅草橋ビル駐輪場	月極	400	204	223	215	253	275
	一日	100	48	80	91	66	65

(注) 平成25年2月1日に区、ヒューリック株式会社間で協定を締結し、事業協力を実施している

(次ページにつづく)

種別	名称	利用形態	収容台数	25	26	27	28	29
自転車置場 11箇所 ※浅草橋公園を除く	日暮里駅西口	年度	250	301	298	302	304	300
	三ノ輪	年度	150	154	155	151	154	154
	厩橋	年度	78	121	119	120	120	120
	隅田公園	年度	60	82	78	80	79	78
	上野駅浅草口前	年度	20	25	25	25	25	25
	上野駅中央口前	年度	124	242	250	252	251	259
	上野駅地下鉄本社前	年度	17	25	25	26	25	25
	池之端	年度	41	41	41	35	30	45
	上野駅南	年度	65	163	161	133	130	151
	上野駅西	年度	42	54	60	61	59	61
	上野駅東	年度	12	18	17	17	16	16
	浅草橋公園	年度	-	-	-	-	-	-
	計	-	859	1,226	1,229	1,202	1,193	1,234

(注) 収容台数は、平成29年度末現在

交通対策課

- ・浅草橋自転車駐車場は平成25年6月30日閉鎖、稲荷町自転車駐車場は平成26年3月25日開設、浅草橋公園自転車置場は平成25年3月31日閉鎖、上野駅公園口自転車駐車場は平成29年3月15日閉鎖
- ・収容台数に、レンタサイクルの収容スペース（隅田公園30台、新御徒町駅45台、仲御徒町駅42台、TX浅草駅南40台）は含まない。これらを含めると総収容台数は6,462台である。
- ・自転車置場の利用台数 = 年度末の契約台数を計上 ・月極利用駐輪場の利用台数 = 1年間の平均で計上
- ・一日利用駐輪場の利用台数 = 1日間の平均で計上。()は無料台数の内数

イ. 駅別放置自転車台数

(上段 : 自転車、下段 : バイク) (単位 : 台)

駅別	25	26	27	28	29
鶯谷	293	299	206	203	139
	33	19	16	17	12
御徒町	380	317	253	236	252
	34	11	8	8	8
上野	406	355	342	206	166
	25	8	7	7	8
稲荷町	75	34	26	65	59
	1	6	3	1	2
入谷	277	232	204	170	169
	21	5	0	8	1
三ノ輪	65	51	78	56	68
	0	2	3	0	3
浅草	254	181	132	88	159
	18	7	9	9	12
つくばエクスプレス浅草	451	480	301	303	287
	58	34	30	26	11
田原町	356	303	152	151	194
	13	11	5	1	4
浅草橋	202	150	134	117	101
	42	43	10	11	11
蔵前	311	200	206	141	129
	29	15	14	5	5
新御徒町	257	284	232	215	172
	15	19	9	8	15
日暮里	5	3	6	4	8
	0	1	1	0	0
合計	3,332	2,889	2,272	1,955	1,903
	289	181	115	101	92

(注) 「駅前放置自転車等の現況と対策」(東京都青少年・治安対策本部)による。

交通対策課

ウ. 放置自転車対策現況（平成29年度）

(ア) 自転車分

区 域		移送警告 (台)	移送(回数)	移送(台)	返還 (台)
指導整理 (放置禁止) 区域内	鶯 谷	2,585	71	1,138	608
	御 徒 町	4,788	93	1,208	627
	浅 草 橋	2,380	47	645	369
	三 ノ 輪	2,792	47	1,073	509
	浅 草	3,777	70	1,350	818
	入 谷	1,180	45	567	310
	新 御 徒 町	1,128	47	234	134
	蔵 前	648	47	213	110
	日暮里駅西口	75	17	50	33
	上 野	2,608	45	685	339
	つくば浅草	11,935	92	1,645	953
	不 忍 池	2,633	45	643	375
	稲 荷 町	467	41	152	75
	小 計	36,996	707	9,603	5,260
指導整理区域外	田 原 町	3,460	30	167	67
区内全域	粗大ゴミ扱い	4,451	140	3,198	0
長期駐輪		149	12	141	7
総 計		45,056	889	13,109	5,334

交通対策課

(イ) 廃棄台数及びリサイクル台数

	廃棄 (台)	売却 (台)	リサイクル (台)
総 合 計	3,384	3,701	690

交通対策課

(ウ) バイク分

区 域		移送警告 (台)	移送(回数)	移送(台)	返還 (台)	廃棄 (台)
区内全域	粗大ゴミ扱い	0	3	3	0	8

交通対策課

(8) 自動車等駐車場利用状況

ア. 雷門地下駐車場

年 度		利 用 台 数 (台)	修正回転率(時間)	稼働率 (%)
自動車	25	180,675	6.66	41.6
	26	183,257	6.17	38.6
	27	190,997	6.49	40.6
	28	186,208	6.42	40.1
	29	178,276	6.25	39.1
二輪車	25	4,993	5.64	35.3
	26	5,621	6.78	42.4
	27	5,797	6.71	41.9
	28	5,896	6.56	41.0
	29	5,672	6.54	40.9

交通対策課

イ. 上野中央通り地下駐車場

年 度	利 用 台 数 (台)	修 正 回 転 率 (時 間)	稼 働 率 (%)
自動車	25	130,554	3.19
	26	138,309	3.53
	27	145,158	4.19
	28	152,532	4.46
	29	149,409	4.71

交通対策課

ウ. 上野駅前自動二輪車駐車場

年 度	利 用 台 数 (台)	修 正 回 転 率 (時 間)	稼 働 率 (%)
二輪車	25	13,352	1.07
	26	12,400	1.09
	27	11,082	0.97
	28	11,214	1.08
	29	10,427	0.97

(注) 平成24年10月1日開設 平成30年3月31日閉鎖

交通対策課

(9) 台東区循環バスめぐりんの利用状況

(単位：人)

年 度	乗車人数				合 計
	北めぐりん	南めぐりん	東西めぐりん	ぐるーりめぐりん	
25	478,677	331,412	496,679	—	1,306,768
26	476,142	320,143	560,366	—	1,356,651
27	461,546	329,520	547,719	73,128	1,411,913
28	450,262	319,167	510,999	497,798	1,778,226
29	464,117	322,439	450,626	543,238	1,780,420

(注) ぐるーりめぐりんは平成28年1月31日開業

交通対策課

(10) レンタサイクル利用状況 (延べ利用台数) [行政計画]

(単位：台)

	25	26	27	28	29	設置年月日
隅田公園自転車駐車場	11,802	9,118	7,436	6,405	6,751	H 9.11. 1
新御徒町駅自転車駐車場	7,646	6,329	5,783	5,240	3,856	H12.12.12
仲御徒町駅自転車駐車場	14,743	11,887	12,514	12,712	11,493	H17. 3.18
つくばエクスプレス浅草駅南自転車駐車場	11,483	6,743	6,794	7,804	6,570	H18. 5. 1
ホテル旅館協会加盟店舗	945	769	749	525	499	H16.11. 1
計	46,619	34,846	33,276	32,686	29,169	

交通対策課

(11) 屋外広告物許可件数

(単位：件)

年 度	25	26	27	28	29
許 可 件 数	469	533	511	581	562

道路管理課

(12) 違反広告物撤去件数

年 度	25	26	27	28	29
撤去回数 (回)	32	32	32	32	32
撤去枚数 (枚)	7,975	10,776	6,489	6,504	6,183

道路管理課

3. 緑化

(1) 民間施設の緑化推進〔屋上・壁面・地先〕〔行政計画〕

年 度	25	26	27	28	29
助 成 件 数 (件)	3	2	2	2	4
助成対象有効緑化面積 (㎡)	82.93	20	21.5	15.62	84.5

環境課

(2) 保護樹木数〔行政計画〕

年 度	25	26	27	28	29
保 護 樹 木 数 (本)	288	289	291	287	285
保 護 樹 林 数 (箇所)	5	5	5	5	5
保 護 樹 林 面 積 (㎡)	3,431.1	3,431.1	3,431.1	3,431.1	3,431.1

(注) 本数、箇所数、面積は年度末現在

環境課

保護樹木：地上1.5mの高さにおける幹廻りが1.2m以上で、健全なもの
 つる性樹木のうち枝葉の面積が20㎡以上で、健全なもの

保護樹林：面積100㎡以上の樹林で、構成樹木が健全なもの

4. 住宅施策等

(1) 公共住宅の供給実績

ア. 高齢者住宅

(単位：戸)

年 度	25	26	27	28	29
高 齢 者 住 宅	283	284	284	284	284

住宅課

イ. 従前居住者用住宅

(単位：戸)

年 度	25	26	27	28	29
従前居住者用住宅	19	19	20	15	14

住宅課

(2) 良好な住環境の整備実績〔行政計画〕

(単位：戸)

年 度	25	26	27	28	29
住まいの共同化と安心建替え支援制度	67	14	41	5	3

地区整備課

(3) 住宅修繕融資あっせん状況

年 度	25	26	27	28	29
件 数 (件)	7	6	4	5	5
あっせん額 (万円)	2,021	2,368	1,494	1,666	1,289

住宅課

(4) 紛争調整処理状況

年 度		25	26	27	28	29
建築確認申請件数	A (件)	491	441	458	506	520
標識設置件数	B (件)	175	142	194	206	226
建築計画事前公開率	B/A (%)	35	32	42	40	43
相談受理件数	C (件)	223	256	294	281	361
相談延べ回数	D (回)	500	600	879	509	713
平均相談関与回数	D/C (回)	2	2	3	2	2
紛争扱い件数	E (件)	3	8	9	4	1
	過年度から繰越し	3	7	5	2	1
	当該年度発生分	5	1	4	2	0
紛争解決件数	F (件)	1	3	7	3	1
次年度へ繰越し	E-F (件)	7	5	2	1	0
	調整件数 (件)	6	0	3	1	0
	調整回数 (回)	13	0	9	1	0

(注) A：区主管分のうち工作物及び計画変更の件数を除く。

住宅課

(5) 内容別相談状況

(単位：件)

年 度		25	26	27	28	29
相 談 受 理 数		223	256	294	281	361
初回相談者別内訳	近隣住民側	162	172	194	164	218
	建築主側	50	59	55	58	87
	その他	11	25	45	59	56
受理態様別内訳	来課	101	100	109	115	146
	電話	112	156	184	164	212
	郵便・その他	10	0	1	2	3
相談内容別内訳	情報収集（建築主側）	7	16	1	2	1
	心配・説明不十分	16	26	6	2	4
	境界・間隔	0	6	7	9	8
	日照・環境悪化	27	23	26	26	47
	電波障害	5	1	6	4	7
	工事被害・騒音振動	48	66	56	50	53
	防犯・プライバシー	10	8	11	7	18
	工事協定・管理協定	6	2	0	7	8
	交渉方法・経過報告	48	52	55	30	52
	その他	56	56	126	144	163

住宅課

5. 防災

(1) 災害救助物資備蓄状況 [行政計画]

ア. 集中管理分 (区備蓄倉庫等保管)

	倉庫	清川清掃 車庫防災 備蓄倉庫	上野7丁目 防災備蓄 倉庫	台東複合 施設防災 備蓄倉庫	生涯学習 センター防災 備蓄倉庫	浅草公会 堂防災 備蓄倉庫	忍岡中 施設防災 備蓄倉庫	根岸の里 防災備蓄 倉庫	小 計	
食糧品	品目									
	おかゆパック (食)	4,000	2,300	3,300	2,000	-	-	4,000	15,600	
	山菜おこわ (食)5K	33,750	5,000	-	15,000	-	-	1,000	54,750	
	山菜おこわ (食)100g	30,500	16,000	8,000	3,750	-	-	-	58,250	
	梅 干 (樽)	1	21	1	-	-	-	-	23	
	クラッカー (食)	6,860	13,580	11,900	7,070	-	-	4,060	43,470	
	ビスケット	-	4,600	-	-	-	-	-	4,600	
	飲料水 (リットル)	8,733	5,016	600	1,272	-	-	1,200	16,821	
	粉ミルク (箱)	-	-	-	-	-	-	-	0	
	粉ミルク (缶)アレルギー	-	-	-	-	-	-	-	0	
	けんちん汁 (食)	41,400	8,100	22,500	39,420	-	-	-	111,420	
	栄養調整食品 (食)	-	2,329	-	-	-	-	-	2,329	
	缶めし	-	13,800	-	-	-	-	-	13,800	
	サバイバルフーズ	-	10,000	-	-	-	-	-	10,000	
医療品	救急医療7点セット	-	-	-	-	1	-	-	1	
	救急医療IM-3セット	-	-	1	-	-	-	-	1	
	医療品箱	-	-	-	-	54	-	-	54	
	救急箱	-	-	-	1	-	-	-	1	
	包帯	-	-	-	-	40	-	-	40	
	医療用シート(枚)	142	-	11	-	-	-	-	153	
衛生用品	ウエットティッシュ(本)	480	-	-	-	-	-	-	480	
	おしりふき (袋)	-	-	-	-	-	-	-	0	
	おむつ大人用(袋)	-	-	-	-	-	-	-	0	
	おむつ子供用L(枚)	-	-	-	-	-	-	-	0	
	おむつ子供用S(枚)	-	-	-	-	-	-	-	0	
	生理用品 (袋)	-	-	-	-	-	-	-	0	
	からだふき (パック)	3,000	1,000	-	-	-	-	-	4,000	
	トイレットペーパー(個)	2,850	-	500	550	-	-	-	3,900	
	簡易トイレ (基)	-	-	27	14	-	-	-	41	
	非常用排便収納袋(枚)	25,400	11,000	11,100	800	20,000	-	12,000	80,300	
	組立式トイレ	49	-	-	-	-	60	12	121	
	和式トイレテント	-	-	-	-	-	-	-	0	
	哺乳瓶 (本)	-	-	-	-	-	-	-	0	
	マンホール用トイレ	4	-	4	1	-	-	20	29	
	マンホール用簡易トイレ	16	-	2	1	-	-	-	19	
	マンホール用小便トイレ	8	-	2	1	-	-	-	11	
	生活用品	圧縮マット (枚)	860	-	840	-	2,240	-	2,000	5,940
		飲料水用水槽(台)	30	8	12	-	-	-	-	50
		カセットガス (本)	240	-	264	112	-	-	-	616
カセットコンロ(台)		41	-	126	20	-	-	-	187	
車椅子 (台)		5	-	1	-	-	-	-	6	
ゴミ袋 (枚)		800	-	200	-	-	-	-	1,000	
白 杖 (本)		-	-	-	-	-	-	-	0	
バックタオル (枚)		2,000	-	500	-	-	-	-	2,500	
毛布 (枚)		-	-	-	110	7,200	-	1,900	9,210	
ラップ (本)		110	-	-	-	-	-	-	110	
飲料用バケツ(20ℓ)		-	-	-	-	630	-	-	630	
懐中電灯		60	-	-	-	-	-	-	60	
安全キャンドル		-	-	-	-	450	684	-	1,134	
寝具パック		-	-	-	-	700	-	-	700	
生活必需品(セット)		-	-	-	-	572	-	-	572	
カーペット		-	-	-	-	-	-	-	0	
グランドシート		-	-	-	-	-	-	-	0	
マメタン		-	-	-	-	8	-	-	8	
水袋		2,400	-	1,000	-	-	39,600	1,000	44,000	
ランタン		16	-	-	-	-	96	-	16	
ランタン(4個入)		-	-	-	-	-	-	-	96	
資器材	エンジンカッター	-	-	-	-	-	-	3	3	
	チェーンソー	-	-	-	-	-	-	0	0	
	AED訓練トレーナセット	-	-	-	-	-	-	-	0	
	折りたたみ寝台	-	-	-	-	-	-	-	0	
	角型容器(20ℓ)	-	-	-	-	192	-	-	192	
	仮設風呂	-	-	-	-	-	-	4	4	
	ガソリン缶詰セット	-	2	2	2	-	-	2	8	
	ガソリン携行缶	-	2	-	-	-	-	-	2	
	軽油携行缶	-	-	-	-	-	-	-	0	
	かまどセット (台)	1	-	1	4	-	-	2	8	
	かまど本体 (台)	-	-	2	-	-	-	-	2	
	キヤスターボーン	1	-	1	2	-	-	2	6	
	給水タンク(1t)	-	-	-	-	3	-	-	3	
	強力ランプ	-	-	-	-	-	-	-	0	
	軍手	-	250	-	-	-	-	-	250	
	コードリール (台)	3	3	1	-	-	-	-	7	
	固形燃料 (個)	-	3,072	-	-	-	-	-	3,072	
	コンロ(七輪)	-	-	-	-	48	-	-	48	
	削岩機	-	-	-	-	-	-	3	3	
	三角バケツ	-	-	-	-	-	75	-	75	
	ストロングライト	-	20	-	5	-	-	-	25	
	ブライベートルーム	-	-	-	-	-	-	-	0	
	台車 (台)	1	4	1	2	6	1	1	16	
	担架	12	-	-	-	8	-	-	20	
	簡易担架	5	5	7	5	-	-	-	22	
	四折担架	-	-	-	2	-	-	-	2	
	テント (張)	7	3	8	1	3	-	-	22	
	間仕切り (張)	-	-	20	20	-	-	10	50	
	トランジスターメガホン(台)	-	50	-	-	-	-	-	50	
	煮炊きレンジ	-	-	-	-	-	-	3	3	
	発電機 (台)	-	4	-	-	-	-	1	5	
	ポータブル電源	-	-	-	-	-	-	2	2	
	ソーラーパネル	-	-	-	-	-	-	2	2	
	ハロゲン投光機(台)	19	7	8	7	-	-	3	44	
	バルーン投光器	-	-	-	-	-	-	-	0	
	ワンタッチテント	2	-	-	14	-	-	-	16	
	貯水タンク	-	-	-	4	-	-	-	4	
	LEDライト	-	-	-	-	-	-	1	1	
	消毒液	-	34	-	-	-	-	-	34	
	かまど燃料	-	5	-	-	-	-	-	5	
	木炭	-	-	-	-	-	-	-	0	
	油圧ジャッキ	1	-	1	2	-	-	2	6	
	ユニットスノコ	100	50	-	-	-	-	-	150	
	ブルーシート	-	-	-	-	-	-	-	0	
	リアカー	2	2	4	2	17	3	-	30	
	レスキューセット	-	-	1	-	-	-	2	3	
	救助工具セット	-	-	-	-	-	-	-	0	
ロープ	-	-	-	-	-	-	-	0		
D級ポンプ	-	-	-	-	-	-	3	3		
スタンドパイプセット	-	-	-	-	-	-	-	0		
救助用ボート	-	-	-	-	-	1	-	1		
その他	濾過機	-	-	83	1	-	-	-	1	

	倉庫	谷中防災 コミュニティ 倉庫	東上野 5丁目倉庫	小島ビル	今戸2丁目 自転車保管所	上野地区 センター 備蓄倉庫	寛永寺 陸橋下	台東寮	小計
	品目								
食糧品	おかゆ缶 (食)	11	-	-	-	-	-	-	11
	山菜おこわ (食)5K	1,000	-	-	-	-	-	-	1,000
	山菜おこわ (食)100g	-	-	-	44,700	12,200	-	-	56,900
	梅干 (樽)	-	-	-	-	-	-	-	0
	クラッカー (食)	3,500	-	-	-	-	-	-	20,090
	ビスケット	-	-	-	-	-	-	-	0
	飲料水 (リットル)	11	-	-	3,045	-	-	-	3,056
	粉ミルク (箱)	-	-	-	-	-	-	-	0
	粉ミルク (缶)アレルギー	-	-	-	-	-	-	-	0
	けんちん汁 (食)	3,600	-	-	-	-	-	-	3,600
	栄養調整食品 (食)	11	-	-	-	-	-	-	11
	缶めし	33	-	-	-	-	-	-	33
	サバイバルフーズ	-	-	-	-	-	-	-	0
	救急医療7点セット	-	-	-	-	-	-	-	0
救急医療IM-3セット	-	-	-	-	1	-	-	1	
医療品箱	-	-	-	-	-	-	-	0	
救急箱	-	-	-	-	-	-	-	0	
包帯	-	-	-	-	-	-	-	0	
医療用シーツ (枚)	-	-	-	-	-	-	-	0	
衛生用品	ウエットティッシュ (本)	-	-	-	-	-	-	-	0
	おしりふき (袋)	-	-	-	-	-	-	-	0
	おむつ大人用 (袋)	-	-	-	-	-	-	-	0
	おむつ子供用L (枚)	-	-	-	-	-	-	-	0
	おむつ子供用S (枚)	-	-	-	-	-	-	-	0
	生理用品 (袋)	-	-	-	-	-	-	-	0
	からだふき (パック)	-	1,000	-	-	-	-	-	1,000
	トイレトイレットペーパー (個)	500	-	-	-	-	-	-	500
	簡易トイレ (基)	-	-	-	-	-	-	-	0
	非常用排便収納袋 (枚)	-	-	-	-	-	-	-	0
	組立式トイレ	-	-	-	-	-	-	-	0
	和式トイレテント	-	-	-	-	-	-	-	0
	哺乳瓶 (本)	-	-	-	-	-	-	-	0
	マンホール用トイレ	9	-	-	-	-	-	-	9
マンホール用簡易トイレ	4	-	-	-	-	-	-	4	
マンホール用小便トイレ	5	-	-	-	-	-	-	5	
生活用品	圧縮マット (枚)	1,000	-	-	28,120	-	-	-	29,120
	飲料水用水槽 (台)	-	6	-	-	-	-	-	6
	カセットガス (本)	-	-	-	-	-	-	-	0
	カセットコンロ (台)	-	-	-	-	-	-	-	0
	車椅子 (台)	-	-	-	-	-	-	-	0
	ゴミ袋 (枚)	-	-	-	-	-	-	-	0
	白杖 (本)	-	-	-	-	-	-	-	0
	バックタオル (枚)	-	-	-	-	-	-	-	0
	毛布 (枚)	1,000	-	11,850	-	-	250	2,700	15,800
	ラップ (本)	-	-	-	-	-	-	-	0
	飲料用バケツ (20ℓ)	-	-	-	-	-	-	-	0
	懐中電灯	-	-	-	-	-	-	-	0
	安全キャンドル	-	-	-	-	-	-	-	0
	寝具バック	-	-	-	-	-	-	-	0
	生活必需品 (セット)	-	-	-	-	-	-	-	0
	カーペット	-	-	1,995	-	-	-	-	1,995
	グランドシート	-	-	-	-	-	-	-	0
	マメタン	-	-	-	-	-	-	-	0
	水袋	1,000	-	-	2,000	-	-	-	3,000
	ランタン	-	-	-	-	-	-	-	0
	ランタン (4個入)	-	-	-	-	-	-	-	0
	エンジンカッター	1	-	-	-	-	-	-	1
	チェーンソー	1	-	-	-	-	-	-	1
	AED訓練トレーナセット	2	-	8	-	-	-	-	2
	折りたたみ寝台	-	-	-	-	-	-	-	8
	角型容器 (20ℓ)	-	-	-	-	-	-	-	0
	仮設風呂	2	-	-	-	-	-	-	2
	ガソリン缶詰セット	-	-	-	-	-	-	-	0
	ガソリン携行缶	2	-	-	-	-	-	-	2
	軽油携行缶	2	-	-	-	-	-	-	2
	かまどセット (台)	2	-	-	-	-	-	-	2
	かまど本体 (台)	-	-	-	-	-	-	-	0
	キャスターボーン	-	-	-	-	-	1	-	1
	給水タンク (1t)	-	6	-	-	-	-	-	6
強力ランプ	-	-	-	-	-	-	-	0	
軍手	100	-	-	-	-	-	-	100	
コードリール (台)	2	-	-	-	-	-	-	2	
固形燃料 (個)	-	-	-	-	-	-	-	0	
コンロ (七輪)	-	-	-	-	-	-	-	0	
削岩機	1	-	-	-	-	-	-	1	
三角バケツ	-	-	-	-	-	-	-	0	
ストロングライト	-	-	-	-	-	-	-	0	
プライベートルーム	-	-	-	-	-	-	-	0	
台車 (台)	3	-	-	-	-	-	-	3	
担架	2	-	-	-	-	-	-	2	
簡易担架	-	-	-	-	-	-	-	0	
四折担架	-	2	-	-	2	-	-	4	
テント (張)	-	1	-	-	-	-	-	1	
間仕切り	-	-	-	-	-	-	-	0	
トランジスターメガホン (台)	2	-	-	-	-	-	-	2	
煮炊きレンジ	2	-	-	-	-	-	-	2	
発電機 (台)	1	-	-	-	-	2	-	3	
ポータブル電源	2	8	-	-	-	-	-	10	
ソーラーパネル	2	8	-	-	-	-	-	10	
ハロゲン投光機 (台)	-	-	-	-	-	-	-	0	
バルーン投光器	1	-	-	-	-	-	-	1	
ワンタッチテント	-	-	-	-	-	-	-	0	
貯水タンク	-	-	-	-	-	-	-	0	
LEDライト	-	1	-	-	-	-	-	1	
消毒液	-	-	-	-	-	-	-	0	
かまど燃料	25	-	-	-	-	-	-	25	
木炭	25	-	-	-	-	-	-	25	
油圧ジャッキ	-	-	-	-	-	1	-	1	
ユニットスノコ	-	-	100	-	-	-	-	100	
ブルーシート	-	-	70	-	-	-	-	70	
リアカー (折畳含む)	-	-	-	-	-	-	-	0	
レスキューセット	-	-	1	-	-	1	-	2	
救助工具セット	1	-	-	-	-	-	-	1	
ロープ (巻)	12	-	40	-	-	-	-	52	
D級ポンプ	2	-	-	-	-	-	-	2	
スタンドパイプセット	2	-	-	67	-	-	-	2	
救助用ボート	2	-	-	-	-	-	-	2	
その他	濾過機	1	-	-	-	-	-	1	

	倉庫	ヒューリック 浅草橋ビル	上野公園	山谷掘 広場	入谷南 公園			小 計	合 計
	品目								
食糧品	おかゆ缶 (食)	-	-	-	-	-	-	0	15,611
	山菜おこわ (食) 5K	-	-	-	-	-	-	0	55,750
	山菜おこわ (食) 100g	-	-	-	-	-	-	0	115,150
	梅 干 (梅)	-	-	-	-	-	-	0	23
	クラッカー (食)	-	-	-	-	-	-	0	63,560
	ビスケット	-	-	-	-	-	-	0	4,600
	飲料水 (リットル)	-	-	-	-	-	-	0	19,877
	粉ミルク (箱)	-	-	-	-	-	-	0	0
	粉ミルク(缶)アレルギー	-	-	-	-	-	-	0	0
	けんちん汁 (食)	-	-	-	-	-	-	0	115,020
	栄養調整食品(食)	-	-	-	-	-	-	0	2,340
	缶めし	-	-	-	-	-	-	0	13,833
	サバイバルフーズ	-	-	-	-	-	-	0	10,000
	救急医療7点セット	-	-	-	-	-	-	0	1
救急医療IM-3セット	-	-	-	-	-	-	0	2	
医療品箱	-	-	-	-	-	-	0	54	
救急箱	-	-	-	-	-	-	0	1	
包帯	-	-	-	-	-	-	0	40	
医療用シーツ(枚)	-	-	-	-	-	-	0	153	
ウェットティッシュ(本)	-	-	-	-	-	-	0	480	
おしりふき (袋)	-	-	-	-	-	-	0	0	
おむつ大人用(袋)	-	-	-	-	-	-	0	0	
おむつ子供用L(枚)	-	-	-	-	-	-	0	0	
おむつ子供用S(枚)	-	-	-	-	-	-	0	0	
生理用品 (袋)	-	-	-	-	-	-	0	0	
からだふき (パック)	-	-	-	-	-	-	0	5,000	
トイレットペーパー(個)	-	500	-	-	-	-	500	4,900	
簡易トイレ (基)	-	-	-	-	-	-	0	41	
非常用排便収納袋(枚)	-	-	-	-	-	-	0	80,300	
組立式トイレ	-	6	-	2	2	-	10	131	
和式トイレテント	-	22	-	-	1	-	23	23	
哺乳瓶 (本)	-	-	-	-	-	-	0	0	
マンホール用トイレ	-	-	-	-	-	-	0	38	
マンホール用簡易トイレ	-	10	-	14	-	-	24	47	
マンホール用小便トイレ	-	5	-	4	-	-	9	25	
生活用品	圧縮マット (枚)	-	-	-	-	-	0	35,060	
	飲料水用水槽(台)	-	-	-	-	-	0	56	
	カセットガス (本)	-	-	-	-	-	-	0	616
	カセットコンロ(台)	-	-	-	-	-	-	0	187
	車椅子 (台)	-	-	-	-	-	-	0	6
	ゴミ袋 (枚)	-	-	-	-	-	-	0	1,000
	白 杖 (本)	-	-	-	-	-	-	0	0
	バックタオル (枚)	-	-	-	-	-	-	0	2,500
	毛布 (枚)	-	-	-	-	-	-	0	25,010
	ラップ (本)	-	-	-	-	-	-	0	110
	飲料用バケツ(20ℓ)	-	-	-	-	-	-	0	630
	懐中電灯	-	-	-	-	-	-	0	60
	安全キャンドル	-	-	-	-	-	-	0	1,134
	寝具パック	-	-	-	-	-	-	0	700
	生活必需品(セット)	-	-	-	-	-	-	0	572
	カーペット	-	-	-	-	-	-	0	1,995
	グラントシート	-	-	-	-	-	-	0	0
	マメタン	-	-	-	-	-	-	0	8
	水袋	-	-	-	1,000	-	-	1,000	48,000
	ランタン	-	-	-	-	-	-	0	16
	ランタン(4個入)	-	-	-	-	-	-	0	96
	エンジンカッター	-	-	-	-	-	-	0	4
	チェーンソー	-	-	-	-	-	-	0	1
	AED訓練トレーナセット	-	-	-	-	-	-	0	2
	折りたたみ寝台	-	-	-	-	-	-	0	8
	角型容器(20ℓ)	-	-	-	-	-	-	0	192
	仮設風呂	-	-	-	-	-	-	0	6
ガソリン缶詰セット	-	-	-	-	-	-	0	8	
ガソリン携行缶	-	-	-	-	-	-	0	4	
軽油携行缶	-	-	-	-	-	-	0	2	
かまどセット (台)	-	-	-	-	-	-	0	10	
かまど本体 (台)	-	-	-	-	-	-	0	2	
キャスターボーン	-	-	-	-	-	-	0	7	
給水タンク(1t)	-	-	-	-	-	-	0	9	
強力ランプ	-	-	-	-	-	-	0	0	
軍手	-	-	-	-	-	-	0	350	
コードリール (台)	-	-	-	-	-	-	0	9	
固形燃料 (個)	-	-	-	-	-	-	0	3,072	
コンロ(七輪)	-	-	-	-	-	-	0	48	
削岩機	-	-	-	-	-	-	0	4	
三角バケツ	-	-	-	-	-	-	0	75	
ストロングライト	-	-	-	-	-	-	0	25	
プライベートルーム	-	-	-	-	-	-	0	0	
台車 (台)	-	-	-	-	-	-	0	19	
担架	-	-	-	-	-	-	0	22	
簡易担架	-	-	-	-	-	-	0	22	
四折担架	-	-	-	-	-	-	0	6	
テント (張)	-	-	-	-	-	-	0	23	
間仕切り	-	-	-	-	-	-	0	50	
トランジスターメガホン(台)	-	-	-	-	-	-	0	52	
煮炊きレンジ	-	-	-	-	-	-	0	5	
発電機 (台)	1	1	1	1	-	-	4	12	
ポータブル電源	2	-	-	-	-	-	2	14	
ソーラーパネル	2	-	-	-	-	-	2	14	
ハロゲン投光機(台)	-	-	-	-	-	-	0	44	
バルーン投光器	-	-	-	-	-	-	0	1	
ワンタッチテント	-	-	-	-	-	-	0	16	
貯水タンク	-	-	-	-	-	-	0	4	
LEDライト	2	-	-	-	-	-	2	4	
消毒液	-	-	-	-	-	-	0	34	
かまど燃料	-	-	-	-	-	-	0	30	
木炭	-	-	-	-	-	-	0	25	
油圧ジャッキ	-	-	-	-	-	-	0	7	
ユニットスノコ	-	-	-	-	-	-	0	250	
ブルーシート	-	-	-	-	-	-	0	70	
リアカー(折畳含む)	-	-	-	-	-	-	0	30	
レスキューセット	-	-	-	-	-	-	0	5	
救助工具セット	-	-	-	-	-	-	0	1	
ロープ(巻)	-	-	-	-	-	-	0	52	
D級ポンプ	-	-	-	-	-	-	0	5	
スタンドパイプセット	-	-	-	-	-	-	0	2	
救助用ボート	-	-	-	85	-	-	0	3	
その他	濾過機	-	-	-	-	-	0	2	

	不灰	0	4	5	5	8	11	-	-	-	-	28	399
	ウエットティッシュ	8	5	5	8	11	-	-	-	-	-	37	482
	キャスターボーン	1	1	1	1	1	-	-	-	-	-	5	46
	油圧ジャッキ	1	1	1	1	1	-	-	-	-	-	5	45
	ブルーシート	10	10	10	10	10	-	-	-	-	-	50	460
	レスキューセット	1	1	1	1	1	-	-	-	-	-	5	46
	浄水器	1	1	1	1	1	-	-	-	-	-	5	45
	スタンドパイプセット	1	1	1	1	1	-	-	-	-	-	5	45
	D級ポンプ	1	-	-	-	-	1	-	-	-	-	2	41
その他	災害時緊急BOX	1	1	1	1	1	-	-	-	-	-	5	44
	特災公	有	有	有	有	有	-	-	-	-	-		

危機・災害対策課

ウ. 2次避難所管理分 (福祉施設等保管)

避難所名	品目	特養浅草	特養谷中	特養三ノ輪	特養蔵前	特養台東	特養千束	特養ほづらい	松が谷福祉会館	ケアハウス 松が谷	老健千束	プレスコ会	すみれ園	計
		食糧品	おかゆ (食)	240	280	700	340	1,260	160	320	260	280	880	
	クラッカー (食)	140	140	350	210	630	140	210	140	140	490	140	140	2,870
	飲料水 (リットル)	312	384	972	480	1,776	228	456	360	396	1,272	288	288	7,212
	玄米スナック	30	30	30	30	30	30	30	30	30	30	-	-	300
衛生用品	トイレットペーパー(個)	50	50	50	50	50	50	50	50	50	50	0	0	500
	マンホール用トイレ	1	1	1	1	1	1	1	1	1	1	0	0	10
	からだふき (パック)	400	400	400	400	400	400	400	400	400	400	0	0	4,000
	圧縮マット (枚)	120	140	340	160	600	80	160	120	140	440	100	100	2,500
	毛布 (枚)	120	140	340	160	600	80	160	120	140	440	100	100	2,500
その他	ポータブル電源	2	2	2	2	2	2	2	2	2	2	0	0	20
	ソーラーパネル	2	2	2	2	2	2	2	2	2	2	0	0	20
	LEDライト	1	1	1	1	1	1	1	1	1	1	0	0	10

危機・災害対策課

エ. 帰宅困難者対策施設管理分 (一時滞在施設等保管)

避難所名	品目	根岸社会教育館	小島社会教育館	台東区役所	浅草観光センター	台東区バーサイドスポーツセンター	台東区民会館	浅草公会堂	上野中央地下駐車場	東京国立博物館	雷門地下駐車場	ヒューリック浅草橋ビル	浅草寺	つくばTX浅草駅	今戸2丁目自転車保管所	上野イーストタワー	合計
食糧品	ビスケット	200	300	300	400	2,100	800	2,000	4,100	600	500	300	516	600	11,000	11,000	34,716
	水	96	156	156	420	1,032	408	1,008	2,040	600	252	156	1,050	2,100	8,545	22,000	40,019
	クラッカー	-	-	-	-	-	-	-	-	-	-	-	-	-	-	-	0
	アルファ米田舎ごはん	-	-	-	-	-	-	-	-	-	-	-	-	-	-	11,000	11,000
医療品	救急箱(小)	1	1	1	1	1	1	1	1	1	1	1	1	1	1	1	10
	折りたたみ式担架(同義会寄付受贈物)	1	1	1	1	1	1	1	1	1	1	1	1	1	1	1	9
生活用品	アルミブランケット	200	300	300	400	2,100	800	2,000	3,500	600	500	300	-	-	11,000	-	22,000
	マット	-	-	-	-	-	-	-	-	-	-	1,200	300	-	-	-	1,500
	毛布	-	-	-	-	-	-	-	-	-	-	1,200	1,200	-	-	-	2,400
その他	紙コップ	300	300	900	300	300	300	300	300	-	300	-	-	-	-	-	3,300
	ごみ袋	100	100	100	100	300	200	300	500	-	100	100	-	-	-	-	1,900
	帰宅困難者対策用ボックス	1	1	1	1	1	1	1	1	-	1	-	-	-	-	-	9
	特災公	無	無	有	有	有	有	有	有	有	有	有	有	-	-	-	0

危機・災害対策課

(2) 消火資器材設置状況 [行政計画]

ア. 沿道消火器設置状況

(単位:本)

道別	国道	都道	区道	計
設置本数	116	345	783	1,244

(注) 原則として100m間隔で両側に設置

危機・災害対策課

イ. 大型消火器設置状況

(単位:台)

地区	谷中地区	根岸地区	清川地区	寿地区	計
設置台数	38	35	28	1	102

危機・災害対策課

ウ. D級可搬ポンプ・スタンドパイプ設置状況 (単位:台)

D級可搬ポンプ	スタンドパイプ
50	57

(注) 区役所本庁舎、避難所等に設置

危機・災害対策課

(3) 地区別自主防災組織数

地区	竹町	東上野	上野	入谷	金杉	谷中	浅草橋	浅草寿	雷門	馬道	清川	合計
町会数	11	9	21	19	14	14	13	28	24	24	22	199
防災団数	11	6	20	18	14	14	13	28	24	24	22	194
結成率(%)	100	67	95	95	100	100	100	100	100	100	100	97

危機・災害対策課

(4) 自主防災組織年度別結成数

年 度	25	26	27	28	29
結 成 数	0	0	0	0	0
累 計	194	194	194	194	194

危機・災害対策課

(5) 小災害被害者応急援助状況

年 度	25	26	27	28	29
被害世帯数(世帯)	16	41	18	11	12
被害者数(人)	26	98	27	20	20

摘要：被害者に対し、世帯(普通、単身)別に災害の程度(全焼・半焼・床上、床下浸水)に応じ見舞金(30,000円・15,000円・10,000円・5,000円)を支給する

危機・災害対策課

(6) 防災まちづくり

(単位：棟)

年 度	25	26	27	28	29
都市防災不燃化促進事業	0	4	—	—	—

(注) 平成26年度終了事業。

地区整備課

(7) 耐震診断・耐震補強設計・耐震改修工事助成 [行政計画]

ア. 木造住宅等に対する耐震診断・耐震補強設計・耐震改修等工事助成件数

(単位：件)

年 度	25	26	27	28	29
耐震診断	26	61	75	75	76
耐震補強設計	—	6	4	6	4
耐震改修等	21	7	2	3	49

(注) 耐震補強設計は26年から実施

建築課

平成29年度より耐震改修等には除却を含む

イ. 緊急輸送道路・特定建築物に対する耐震診断・耐震補強設計・耐震改修工事等に対する助成件数

(単位：件)

年 度	25	26	27	28	29
耐震診断	54	39	18	9	2
耐震補強設計	12	25	8	3	9
耐震改修等	7	15	23	6	7

(注) 平成23年度より事業開始。特定建築物は耐震診断のみ助成
耐震改修等には除却も含む

建築課

6. 消費者保護育成

(1) 消費者相談 [行政計画]

(単位：件)

年 度	25	26	27	28	29
消費者相談	1,644	1,811	1,633	1,599	1,599

29年度の主な相談内容	放送・コンテンツ等	188件
	集合住宅(賃貸アパート等)	125件
	商品一般	78件
	融資サービス	66件
	各種サービス業(廃品回収、結婚相談等)	63件

くらしの相談課

(2) 消費者生活支援 [行政計画]

(単位：回)

年 度	25	26	27	28	29
消費者講座	18	26	30	30	26
出前講座	14	17	15	22	36

被害防止・啓発事業	5	6	6	6	6
台東区消費者ニュース 「くらしのちえ」発行	6	6	6	6	6

(注) 出前講座は、平成 29 年度より消費生活サポーターによる出前講座を含む

くらしの相談課

(3) 消費生活展

年度	テーマ	参加団体数	入場者数 (人)
25	私たちのくらし見直してみませんかできることから一歩ずつ 来てみてよかった生活展	34 団体	1,527
26	見直してみませんか生活の中のロス 来てみてよかった生活展	31 団体	1,541
27	見直してみよう、消費生活 ～多様性とこれから～ 来てみてよかった生活展	32 団体	1,493
28	㊦くらしのちえいっぱい～かしこい消費者をめざして～来てみてよかった生活展	36 団体	1,706
29	㊦くらしのちえいっぱい～発見しよう くらしのヒント～来てみてよかった生活展	35 団体	1,327

(注) 開催場所は台東区役所 10 階大会議室

くらしの相談課

7. 建築

(1) 建築確認申請及び計画通知件数

(単位：件)

年 度	25		26		27		28		29	
	確認申請	計画通知	確認申請	計画通知	確認申請	計画通知	確認申請	計画通知	確認申請	計画通知
建築物	47 (6)	21 (2)	45 (9)	13 (2)	22 (4)	14	16 (4)	19 (4)	18 (2)	21 (1)
区確認	47 (6)	20 (2)	42 (8)	11 (1)	22 (4)	12	16 (4)	17 (2)	18 (2)	20 (0)
都確認	0	1	3 (1)	2 (1)	0	2	0	2 (2)	0	1 (1)
工作物	3	0	1	3	0	0	0	0	0	0
区確認	3	0	1	3	0	0	0	0	0	1
都確認	0	0	0	0	0	0	0	0	0	0
合計	50 (6)	21 (2)	46 (9)	16 (2)	22 (4)	14	16 (4)	19 (4)	18 (2)	22 (1)
区確認	50 (6)	20 (2)	43 (8)	14 (1)	22 (4)	12	16 (4)	17 (2)	18 (2)	21 (0)
都確認	0	1	3 (1)	2 (1)	0	2	0	2 (2)	0	1 (1)

(注) () 内は計画変更数再掲

建築課

参考 (民間確認検査機関分)

(単位：件)

年 度	25	26	27	28	29
建築確認	570 (97)	515 (98)	608 (89)	595 (102)	607 (106)

(注) () 内は計画変更数再掲

建築課

(2) 着工建築物構造別棟数及び工作物基数

年 度		25	26	27	28	29
建 築 物 (棟)		498	410	366	653	536
区確認		406	409	409	646	536
	木 造	176	162	162	270	177
	鉄骨鉄筋コンクリート	5	3	3	3	15
	鉄筋コンクリート	94	103	103	156	115
	鉄 骨 造	129	142	142	214	220
	コンクリートブロック造	0	0	0	0	3
	そ の 他	2	0	0	3	6
都確認		0	1	1	7	0
	木 造	0	0	0	0	0
	鉄骨鉄筋コンクリート	0	0	0	0	0
	鉄筋コンクリート	0	1	1	3	0
	鉄 骨 造	0	0	0	4	0
	コンクリートブロック造	0	0	0	0	0
	そ の 他	0	0	0	0	0
工 作 物 (基)		18	16	19	13	10

(注) 床面積10㎡以下・用途変更・仮設・計画変更の建築物は除く。区確認には、民間確認検査機関分を含む。 建築課

(3) 建築設備確認申請及び計画通知基数

(単位：基)

年 度	25		26		27		28		29	
	確認申請	計画通知	確認申請	計画通知	確認申請	計画通知	確認申請	計画通知	確認申請	計画通知
昇降機	18	7	8	11	5	4	2	7	3	5
区確認	16	5	8	5	4	4	2	5	3	2
都確認	2	2	0	6	1	0	0	2	0	3

建築課

参考 (民間確認検査機関分)

(単位：基)

年 度	25	26	27	28	29
昇 降 機	153	134	156	173	191

建築課

(4) 着工建築設備機種別基数

(単位：基)

年 度		25	26	27	28	29
昇 降 機		25	19	8	8	8
区確認	エレベーター	19	13	7	5	5
	エスカレーター	0	0	0	0	0
	小荷物用昇降機	2	1	0	2	0
都確認	エレベーター	2	5	1	1	1
	エスカレーター	2	0	0	0	0
	小荷物用昇降機	0	0	0	0	2

建築課

参考 (民間確認検査機関分)

(単位：基)

年 度	25	26	27	28	29
昇 降 機	152	128	154	152	190

建築課

(5) 省エネ計画書届出件数

(単位：件)

年 度	25	26	27	28	29
住宅	74	88	62	98	116
非住宅	36	23	39	53	35

建築課

(6) 違反建築物取扱件数

(単位：件)

年 度	25	26	27	28	29
取 扱 件 数	7	7	9	21	10
是 正 件 数	0	3	5	10	1

(注) 取扱件数は、その年度における新規の件数。是正件数は、前年度からの継続を含む。

建築課

(7) 火災による被害建築物状況

年 度	25	26	27	28	29
棟 数 (棟)	7	7	11	10	9
床面積 (㎡)	362	601	561	503	256

建築課

(8) 住居表示関係取扱件数

(単位：件)

年 度		25	26	27	28	29
住居表示付定申請件数		379	398	398	433	423
住居表示実施証明件数		96	105	105	115	99
内 訳	建 築 課 扱	67	64	64	90	74
	区 民 事 務 所 扱	29	41	41	25	25

建築課

(9) 建築行政指導事業件数

(単位：件)

年 度	25	26	27	28	29
大規模建築物事前協議件数	28	21	19	26	26
集合住宅事前協議件数	79	74	84	88	94
福祉のまちづくり事前協議件数	75	76	87	90	101
緑化申請件数	480	422	447	491	502
建設リサイクル法届出	645	663	685	738	726

住宅課、建築課

(10) アスベスト対策費助成

(単位：件)

年 度	25	26	27	28	29
アスベスト分析等調査	1	1	0	0	0
アスベスト除去等工事	1	0	0	0	0

建築課

(11) 狭あい道路拡幅整備 [行政計画]

年 度	25	26	27	28	29
狭あい道路拡幅整備済延長 (m)	1,124	981	1,064	1,173	916
狭あい道路拡幅整備協議件数 (件)	210	222	219	216	250

建築課

〈2〉 うるおいのある生活環境づくり

1. 公害

(1) 法令等に基づく事務処理件数

(単位：件)

年 度			25	26	27	28	29
環境確保条例	工 場	設置認可	4	6	2	4	4
		変更認可	3	3	1	2	1
	指定作業場	設置届	5	9	6	3	4
		変更届	1	1	1	4	0
騒音規制法	特定施設	設置届	10	3	9	4	4
		変更届	3	7	1	3	0
	特定建設作業実施届		343	370	351	360	392
振動規制法	特定施設	設置届	3	1	1	2	1
		変更届	0	1	0	1	0
	特定建設作業実施届		202	228	219	223	235
大気汚染防止法	特定粉じん排出等作業実施届		41	54	43	41	42
苦情受付件数			206	200	112	137	138

環境課

(2) 環境確保条例に基づく申請・届出件数（平成29年度）

ア. 工場

(単位：件)

項 目	申 請		届 出													合 計	
	設 置 認 可	変 更 認 可	完成届(設置)	完成届(変更)	氏名等変更	承 継	現 況	廃 止	地下水揚水量報告書	化学物質使用量報告書	化学物質管理方法書	土壌汚染状況調査報告書	汚染拡散防止計画書	汚染拡散防止措置完了届	公害防止管理者の選解任届		事故届
件数	4	1	4	0	10	11	22	25	4	19	0	4	1	0	1	0	106

環境課

イ. 指定作業場

(単位：件)

項 目	設 置	変 更	氏名等変更	承 継	廃 止	地下水揚水量報告	化学物質使用量報告書	化学物質管理方法書	土壌汚染状況調査報告書	汚染拡散防止措置計画書	汚染拡散防止措置完了届	事故届	合 計
件数	4	0	22	6	12	32	28	0	4	0	0	0	108

環境課

ウ. その他（工場・指定作業場以外）

(単位：件)

項 目	地下水揚水施設				地下水揚水量報告	合 計
	設置	変更	廃止	氏名等変更		
件数	0	0	0	3	27	30

環境課

エ. 町別認可工場数

業種 町名	食料品製造業	繊維工業	木材・木製品製造業 (家具を除く)	家具・装備品製造業	パルプ・紙・紙加工品製造業	印刷・同関連業	化学工業	石油製品・石炭製品製造業	ゴム製品製造業	なめし革・同製品・毛皮製造業	窯業・土石製品製造業	鉄鋼業	非鉄金属製造業	金属製品製造業	はん用機械器具製造業	業務用機械器具製造業	電気機械器具製造業	その他の製造業	鉄道業	機械器具小売業	洗濯・理容・美容・浴場業	自動車整備業	その他の事業サービス業	その他のサービス業	合計
台東	7	2	11	3	24	47	2	0	1	1	2	0	0	32	7	0	2	0	0	0	2	3	0	10	156
柳橋	0	0	1	0	2	1	0	0	0	1	0	0	0	1	0	0	0	0	0	0	0	0	1	1	8
浅草橋	1	10	6	0	17	35	1	0	1	5	0	0	1	9	1	0	0	0	0	0	0	4	0	9	100
鳥越	5	6	2	1	9	14	0	0	0	3	1	0	0	7	2	0	0	0	0	0	2	1	0	3	56
蔵前	1	4	2	3	9	15	0	0	0	3	1	0	0	3	1	0	0	0	0	0	0	4	0	7	53
小島	2	0	3	0	14	29	0	0	1	0	1	0	1	8	3	2	0	0	0	0	2	3	0	3	72
三筋	1	3	8	2	15	19	0	0	0	6	0	0	0	10	5	0	0	0	0	0	1	3	0	6	79
秋葉原	0	0	0	0	0	0	0	0	0	0	0	0	0	0	0	0	0	0	0	0	0	0	0	1	1
上野	7	0	2	0	2	6	1	0	0	0	0	0	0	11	1	0	0	0	0	0	0	2	0	4	36
東上野	4	3	5	5	13	40	0	0	0	2	0	0	1	39	7	0	1	0	1	1	1	2	0	9	134
元浅草	2	1	12	4	19	33	0	0	0	6	3	0	1	31	2	0	1	0	0	0	0	6	0	8	129
寿	2	3	3	4	14	19	0	0	0	7	1	0	0	13	3	0	0	0	0	0	1	3	0	5	78
駒形	0	1	0	0	1	2	0	0	0	1	0	0	0	1	0	0	0	0	0	0	1	0	0	1	8
北上野	1	0	2	0	2	7	0	0	0	1	1	0	1	13	0	0	0	0	0	0	0	2	0	4	34
下谷	2	0	3	7	6	7	1	0	2	3	0	0	0	9	5	0	1	0	0	0	1	2	0	2	51
根岸	5	4	1	4	6	17	0	1	1	0	3	0	0	11	1	3	2	0	0	0	0	0	0	10	69
入谷	6	1	8	8	3	27	0	0	0	2	0	2	0	27	0	1	0	0	0	0	0	5	0	4	94
竜泉	7	6	12	9	14	29	0	0	1	11	2	0	0	27	4	1	2	0	0	0	2	12	0	8	147
松が谷	5	0	13	17	16	40	0	0	0	1	3	0	0	34	8	0	0	0	0	0	0	3	0	3	143
西浅草	8	1	2	3	4	5	0	0	0	0	1	0	0	7	2	0	0	0	0	0	0	1	0	2	36
雷門	4	0	2	0	0	0	0	0	0	1	0	0	0	1	1	0	0	0	0	0	0	2	0	1	12
浅草	12	1	6	2	10	10	0	0	3	68	1	0	0	21	0	0	0	0	0	0	3	11	0	5	153
花川戸	0	0	0	0	1	0	0	0	0	3	0	0	0	1	0	0	0	0	0	0	0	1	0	1	7
千束	6	0	8	6	11	29	0	0	4	18	3	0	0	13	5	0	2	0	0	0	0	11	0	4	120
今戸	1	1	5	0	7	7	0	0	6	104	2	0	1	14	1	0	0	3	0	0	1	4	0	4	161
東浅草	3	0	5	1	1	5	0	0	3	55	2	0	0	7	1	0	0	0	0	0	0	2	0	4	89
橋場	4	1	3	3	6	4	2	0	7	67	1	0	0	22	1	0	0	0	0	0	0	4	0	6	131
清川	1	1	5	3	6	6	0	0	7	62	0	0	1	15	2	0	1	0	0	0	0	7	0	1	118
日本堤	4	1	3	4	5	15	0	0	4	26	0	1	0	13	4	1	3	0	0	0	2	8	0	6	100
三ノ輪	2	1	2	0	10	5	0	0	1	2	2	0	0	5	3	0	1	0	0	0	0	4	0	8	46
池之端	1	1	0	0	1	2	0	0	0	0	0	0	0	2	0	2	1	0	0	0	0	0	0	2	12
上野公園	0	0	0	0	0	1	0	0	0	0	0	0	0	0	0	0	0	0	0	0	0	0	0	0	1
上野桜木	0	0	0	0	2	3	0	0	0	0	0	0	0	1	0	0	0	0	0	0	1	0	0	3	10
谷中	3	5	4	0	5	11	0	0	0	1	5	0	0	7	3	4	1	0	0	0	2	3	0	3	57
合計	107	57	139	89	255	490	7	1	42	460	35	3	7	415	73	14	18	3	1	1	22	113	1	148	2501

オ. 町別指定作業場数

業種 町名	自動車 駐車場	自動車 ターミナル	CNG スタンド	ガソリン スタンド・LPG	自動車 洗車場	廃棄物 保管場所	材 料 置 場	青 写 真 作 業 場	めん 類 製 造 場	豆 腐 煮 豆 製 造 場	洗 濯 施 設	下 水 処 理 場	ボ イ ラ ー	常 用 発 電 機 関 (<small>ガス機関</small>)	焼 却 炉	揚 水 事 業 場	病 院 (<small>300床</small>)	学 術 研 究 機 関	合 計
台東	39	0	1	1	0	0	0	0	1	3	6	0	2	0	0	0	0	0	53
柳橋	17	0	0	0	0	0	0	0	0	0	1	0	2	0	0	1	0	0	21
浅草橋	11	0	3	0	0	0	0	0	0	2	1	0	3	0	1	0	0	0	21
鳥越	6	0	0	0	0	0	0	0	0	1	1	0	0	0	0	0	0	0	8
蔵前	14	0	0	2	0	0	0	0	0	0	0	1	3	1	0	0	0	0	21
小島	9	0	0	0	0	0	0	0	2	0	0	0	3	0	0	0	0	0	14
三筋	10	0	0	0	0	0	0	0	0	1	0	0	3	0	0	0	0	0	14
秋葉原	3	0	0	0	0	0	0	0	0	0	0	0	0	0	0	0	0	0	3
上野	46	0	0	0	0	0	0	3	0	2	2	0	22	1	0	0	0	0	76
東上野	56	0	2	1	0	0	1	0	0	9	5	0	10	1	0	0	1	1	87
元浅草	20	0	2	1	0	0	1	1	1	2	2	0	1	0	0	0	0	0	30
寿	15	0	2	0	0	0	0	0	1	2	2	0	0	0	0	1	0	0	23
駒形	11	0	2	1	0	0	0	0	0	0	0	0	0	0	0	0	0	0	14
北上野	13	0	1	1	0	0	0	0	1	0	3	0	1	0	0	0	0	0	20
下谷	7	0	0	1	0	0	0	0	0	3	6	0	3	0	0	0	0	1	21
根岸	16	0	2	1	0	0	1	0	0	5	4	0	19	0	0	1	0	0	49
入谷	9	0	0	0	0	0	0	0	0	3	2	0	2	0	0	0	0	0	16
竜泉	5	0	2	3	0	0	1	1	1	4	4	0	1	0	0	0	0	0	21
松が谷	12	0	0	0	0	0	0	0	1	2	6	0	2	0	0	0	0	0	23
西浅草	20	0	0	0	0	0	0	0	2	2	1	0	4	1	0	0	0	0	30
雷門	8	0	0	0	0	0	0	0	0	1	0	0	2	0	0	0	0	0	11
浅草	28	1	2	0	0	0	0	0	2	3	13	0	12	0	1	0	0	0	62
花川戸	5	0	0	0	0	0	0	0	0	0	1	0	0	0	0	0	0	1	7
千束	16	0	1	1	1	0	0	0	1	3	5	0	90	0	0	0	0	0	118
今戸	5	0	0	0	0	0	0	0	0	2	1	0	1	0	0	0	0	0	9
東浅草	1	0	1	1	0	0	0	0	0	1	1	0	0	0	0	0	0	0	5
橋場	11	0	1	0	0	0	0	0	0	2	1	0	2	0	0	0	0	0	17
清川	6	0	0	0	0	1	0	0	0	3	6	0	2	0	0	0	0	0	18
日本堤	5	0	1	0	0	0	0	0	2	2	9	0	0	0	0	0	0	0	19
三ノ輪	3	0	0	0	0	0	0	1	0	1	2	0	3	0	0	0	0	0	10
池之端	12	0	1	2	0	0	0	0	0	1	2	0	3	0	0	0	0	0	21
上野公園	5	0	0	1	0	0	0	0	0	0	0	0	4	1	0	2	0	0	13
上野桜木	2	0	0	0	0	0	0	0	0	1	2	0	0	0	0	0	0	0	5
谷中	6	0	0	0	0	0	0	0	1	4	8	0	1	0	1	0	0	0	21
合計	452	1	24	17	1	1	8	16	65	97	1	201	5	3	5	1	3	901	

- (注) 1. 工場……都民の健康と安全を確保する環境に関する条例（環境確保条例）第2条第7号別表第1 環境課
 2. 指定作業場……都民の健康と安全を確保する環境に関する条例（環境確保条例）第2条第8号別表第2
 3. 騒音 (1) 特定施設……騒音規制法第2条同法施行令第1条別表第1
 (2) 特定建設作業……騒音規制法第2条同法施行令第2条別表第2
 4. 振動 (1) 特定施設……振動規制法第2条同法施行令第1条別表第1
 (2) 特定建設作業……振動規制法第2条同法施行令第2条別表第2

(3) 苦情受付件数

ア. 月別苦情受付件数 (平成29年度)

(単位: 件)

月 現象	4	5	6	7	8	9	10	11	12	1	2	3	計
騒音	11	4	2	4	3	6	8	2	3	0	2	6	51
振動	1	0	1	2	0	0	1	1	1	0	1	0	8
ばい煙	0	0	0	1	1	1	1	1	0	0	0	0	5
粉じん	1	2	0	0	1	3	1	0	2	1	0	3	14
悪臭	0	1	2	1	1	1	1	0	0	1	0	1	9
有害ガス	0	0	0	0	0	0	0	0	0	0	0	0	0
汚水	0	0	0	0	0	0	0	0	0	0	0	0	0
その他	10	8	11	7	5	3	2	1	1	0	1	2	51
合計	23	15	16	15	11	14	14	5	7	2	4	12	138

環境課

イ. 騒音計貸出件数

年度	25	26	27	28	29
件数	27	23	14	19	16

環境課

ウ. 発生源別・現象別苦情受付件数

(単位：件)

発生源	年 度	25	26	27	28	29
	現 象					
工 場	騒 音	2	2	2	3	4
	振 動	0	0	0	1	0
	ば い 煙	0	0	0	0	0
	粉 じ ん	1	0	0	1	0
	悪 臭	0	0	1	1	1
	有 害 ガ ス	1	0	0	1	0
	汚 水	0	0	0	0	0
	そ の 他	0	0	0	2	0
	小 計	4	2	3	9	5
指 定 作 業 場	騒 音	0	0	0	0	1
	振 動	0	0	0	0	0
	ば い 煙	1	2	3	0	2
	粉 じ ん	0	0	0	0	0
	悪 臭	0	0	0	1	0
	有 害 ガ ス	0	0	0	0	0
	汚 水	0	0	0	0	0
	そ の 他	0	0	0	1	0
	小 計	1	2	3	2	3
一 般	騒 音	41	39	39	25	17
	振 動	11	6	7	8	0
	ば い 煙	0	0	0	0	3
	粉 じ ん	16	13	14	12	0
	悪 臭	1	1	0	0	8
	有 害 ガ ス	0	0	0	0	0
	汚 水	0	0	0	0	0
	そ の 他	8	4	3	7	42
	小 計	77	63	63	52	70
建 設 作 業	騒 音	31	37	12	14	29
	振 動	0	0	0	1	8
	ば い 煙	2	2	0	2	0
	粉 じ ん	0	0	0	0	14
	悪 臭	12	13	5	5	0
	有 害 ガ ス	0	0	0	0	0
	汚 水	0	0	0	0	0
	そ の 他	79	81	26	52	9
	小 計	124	133	43	74	60
合 計		206	200	112	137	138

環境課

(4) 大気汚染（常時測定） 【行政計画】

ア. 浮遊粒子状物質（SPM）

年 度	25	26	27	28	29
年度平均値 (mg/m ³)	0.025	0.026	0.020	0.015	0.017
環境基準適合率 (%)	100	100	100	100	100
日平均値の2%除外値 (mg/m ³)	0.063	0.061	0.052	0.046	0.039
環境基準の長期的評価	達成	達成	達成	達成	達成
1時間値最高値 (mg/m ³)	0.139	0.130	0.154	0.116	0.120
日平均値の最高値 (mg/m ³)	0.096	0.079	0.086	0.058	0.056
日平均値が0.1 mg/m ³ を超えた日 が連続した回数の有無	無	無	無	無	無
環境基準 (短期的評価)	1時間値の1日平均値が0.10mg/m ³ 以下であり、かつ、 1時間値が0.20mg/m ³ 以下であること。				

環境課

イ. 光化学オキシダント（Ox）

年 度	25	26	27	28	29
年度平均値 (ppm)	0.029	0.028	0.028	0.024	0.028
環境基準適合率 (%)	80.27	80.55	79.23	92.05	82.47
環境基準達成状況	非達成	非達成	非達成	非達成	非達成
昼間※1時間値の最高値 (ppm)	0.156	0.127	0.135	0.117	0.152
昼間※1時間値が注意報レベル (0.12ppm)以上の日数	5	2	2	0	3
環境基準(短期的評価)	1時間値が0.06ppm以下であること。				

(注) 昼間とは環境省の事務処理基準により、5時から20時までを意味する。

環境課

ウ. 二酸化窒素（NO₂）

年 度	25	26	27	28	29
年度平均値 (ppm)	0.020	0.021	0.022	0.019	0.020
環境基準適合率 (%)	100	100	100	100	100
日平均値の98%値 (ppm)	0.044	0.041	0.045	0.039	0.044
環境基準長期的評価	達成	達成	達成	達成	達成
1時間値最高値 (ppm)	0.096	0.085	0.083	0.081	0.095
日平均値の最高値 (ppm)	0.065	0.053	0.052	0.054	0.055
環境基準 (短期的評価)	1時間値の1日平均値が0.04ppmから0.06ppmまでのゾーン内または それ以下であること。				

(注) 環境基準適合率：環境基準適合日数／総測定日数×100

環境課

環境基準長期的評価：浮遊粒子状物質の場合は、年間の日平均値のうち、高い方から2%の範囲内にあるものを除外した
最大値（2%除外値）を環境基準と比較して評価する。

ただし、環境基準値を超える日が2日以上連続した場合は、非達成とする。

二酸化窒素の場合は、低い方から98%に相当するもの（98%値）を環境基準と比較して評価する。

(5) 光化学スモッグ [行政計画]

緊急時発令状況及び被害状況

年 度		25	26	27	28	29
予 報 (日)	全 域	11	5	8	0	5
注 意 報 (日)	区北部	5	2	3	1	5
	都全域	17	9	14	5	6
警 報 (日)	区北部	0	0	0	0	0
	都全域	0	0	0	0	0
重大緊急報(日)	区北部	0	0	0	0	0
	都全域	0	0	0	0	0
学校情報 (日)	区北部	8	8	15	5	9
	都全域	28	28	25	15	17
被 害 届 (人)	区北部	0	0	0	0	0
	都全域	2	0	0	0	0

(注) 区北部地域 (台東、墨田、荒川、足立、葛飾の5区)

環境課

(参考) 東京都光化学スモッグ発令基準

段 階	発 令 基 準	措 置	
		緊急時協力工場・事業場	一 般
学 校 情 報	オキシダント濃度0.10ppm以上で継続するとき	—	<ul style="list-style-type: none"> ・屋外になるべく出ない ・屋外運動は差し控える ・被害にあったときは保健所に届け出る
予 報	高濃度汚染が予想されるとき	燃料使用量の削減要請	
注 意 報	オキシダント濃度0.12ppm以上で継続するとき	通常の燃料使用量より20%程度削減勧告	
警 報	オキシダント濃度0.24ppm以上で継続するとき	通常の燃料使用量より40%程度削減勧告	
重 大 緊 急 報	オキシダント濃度0.40ppm以上で継続するとき	通常の燃料使用量より40%程度削減命令	

環境課

(6) 自動車公害調査 [行政計画]

ア. 主要交差点における窒素酸化物調査

(単位: NO, NO₂, NO_x: ppb、交通量: 台/時)

年度	項目	上野一丁目付近交差点 *平成28年度夏季まで 入谷交差点		駒形橋西詰交差点 *平成25年度夏季まで 蔵前一丁目交差点	
		夏 季	冬 季	夏 季	冬 季
25	NO	27	57	27	59
	NO ₂	26	51	28	51
	NO _x	53	108	55	110
	交通量	3,625	3,716	2,962	2,248
26	NO	32	54	25	49
	NO ₂	32	43	30	41
	NO _x	64	97	55	90
	交通量	3,785	3,898	2,007	2,226
27	NO	19	43	19	48
	NO ₂	29	40	30	40
	NO _x	48	83	49	88
	交通量	3,561	3,816	2,052	2,122
28	NO	13	10	14	23
	NO ₂	28	21	25	29
	NO _x	41	31	39	52
	交通量	3,448	913	2,004	1,930
29	NO	7	34	9	51
	NO ₂	21	40	22	43
	NO _x	28	74	31	94
	交通量	953	1,042	1,963	2,112

(注) 数値は1時間当たりの平均値。交通量は交差点内に流入する1時間当たりの平均交通量(二輪車を含む)

環境課

イ. 道路に面する地域における環境基準達成状況調査（自動車騒音常時監視）

評価区間 No.	評価対象路線名	始 点	終 点	基 準 点	調 査 期 間
1	一般国道4号 (昭和通り)	入谷一丁目6	三ノ輪二丁目15	下谷三丁目1	平成29年12月20日(水) ～ 平成29年12月21日(木)
2	都道462号 (国際通り)	蔵前三丁目1	三ノ輪一丁目21	西浅草三丁目17	
3	都道319号 (言問通り)	谷中一丁目2	浅草六丁目1	浅草二丁目30	

評価区間 No.	車線数	評価上の用途地域	環境基準類型	基準点騒音レベル (dB)		残留騒音レベル (dB)		環境基準達成状況				
				昼間	夜間	昼間	夜間	達成戸数		評価対象戸数 (戸)	達成率 (%)	
								昼間	夜間		昼間	夜間
1	6	商業地域	C	70	70	47	44	3,948	3,095	4,041	97.7	76.6
2	6	商業地域	C	67	64	51	48	5,787	5,679	5,795	99.9	98.0
3	4	商業地域	C	69	67	50	43	6,450	6,033	6,559	98.3	92.0
全区間	—	—	—					16,185	14,807	16,395	98.7	90.3

(注) 評価の対象範囲は、原則として道路端から50mの範囲とする。

環境課

昼間(6時～22時)、夜間(22時～6時)とする。

環境基準類型はA:住居専用地域、B:住居地域・準住居地域、C:近隣商業地域・商業地域・準工業地域

ウ. 主要幹線道路の騒音・振動・交通量調査（自動車騒音要請限度調査）

地点番号	道路名	調査地点	騒音振動測定実施日	交通量測定実施日
①	一般国道4号 (昭和通り)	下谷三丁目1	平成29年12月20日(水) ～ 平成29年12月23日(土)	平成29年12月20日(水) ～ 平成29年12月21日(木)
②	都道462号 (国際通り)	西浅草三丁目17		
③	都道319号 (言問通り)	浅草二丁目30		

環境課

(単位:騒音,振動:デシベル)

地点番号	車線	用途地域	騒音 (Leq)		振動 (L10)		交通量 (台/時)	
			昼	夜	昼	夜	昼	夜
①	6	商業地域	70	70	46	44	2,858	1,344
②	6	商業地域	67	65	48	42	1,324	535
③	4	商業地域	69	67	45	40	1,152	416

(注) 騒音…等価騒音レベル、振動…80%レンジ上端値

環境課

交通量は上下線における1時間当たりの平均交通量(二輪車を含む)

(参考)

① 騒音の環境基準 (幹線交通を担う道路に近接する空間) (抜粋) (単位:デシベル)

昼 間 (6時~22時)	夜 間 (22時~6時)
70 以下	65 以下
備考: 個別の住居等において騒音の影響を受けやすい面の窓を主として閉めた生活が営まれていると認められているときは、屋内へ通過する騒音に係わる基準 (昼間にあっては45デシベル以下、夜間にあっては40デシベル以下) によることができる。	

(注) 環境基準は、LAeq (等価騒音レベル) を適用する。環境課
「幹線交通を担う道路」とは、高速自動車国道、一般国道、都道府県道及び市町村道 (市町村道にあっては4車線以上の区間)

② 自動車騒音要請限度 (抜粋) (単位:デシベル)

区域の区分	当てはめ地域	車 線 等	時 間 の 区 分	
			昼間 (6時~22時)	夜間 (22時~翌6時)
a 区域	第1種低層住居専用地域 第2種低層住居専用地域 第1種中高層住居専用地域 第2種中高層住居専用地域 (AA地域を含む)	1車線	65	55
		2車線以上	70	65
		近接区域	75	70
b 区域	第1種住居地域 第2種住居地域 準住居地域 用途地域の定めのない地域	1車線	65	55
		2車線以上	75	70
		近接区域	75	70
c 区域	近隣商業地域 商業地域 準工業地域 工業地域	1車線 2車線以上 近接区域	75	70

(注) 要請限度の評価手法は、LAeq (等価騒音レベル) によるものとする。環境課
近接区域とは、幹線交通を担う道路に近接する区域をいい、幹線交通を担う道路とは、高速自動車国道、一般国道、都道府県道及び区市町村道 (区市町村道にあっては4車線以上の区間) をいう。
近接する区域とは、車線の区分に応じた道路端からの距離が2車線以下の車線を有する道路は15メートル、2車線を超える車線を有する道路は20メートルの範囲とする。

③ 道路交通振動要請限度 (抜粋) (単位:デシベル)

区 分	時 間 の 区 分	
	昼 間 (8時~20時)	夜 間 (20時~8時)
住居地域	65	60
近隣商業地域・商業地域	70	65

(注) 但し、住居地域については昼8時から19時、夜19時から8時 環境課

(7) 水質汚濁 [行政計画]

ア. 隅田川の水質

項 目	年度	25	26	27	28	29	環境基準 (河川・C類型)
	地点						
水素イオン濃度 [pH]	白 鬚 橋	(7.2)	7.1	7.3	7.2	7.4	6.5 以上
	吾 妻 橋	7.2	7.2	7.4	7.3	7.5	8.5 以下
溶存酸素量 [DO] (mg/l)	白 鬚 橋	(5.0)	5.6	4.8	5.6	5.1	5mg/l 以上
	吾 妻 橋	4.7	5.5	4.8	5.7	5.2	
生物化学的酸素要求量 [BOD] (mg/l)	白 鬚 橋	(1.2)	1.6	2.9	1.4	1.5	5mg/l 以下
	吾 妻 橋	1.2	1.2	2.4	1.4	1.4	
浮遊物質 [SS] (mg/l)	白 鬚 橋	(20)	13	9	9	8	50mg/l 以下
	吾 妻 橋	11	12	8	7	7	

(注) 数値は年度平均値を示す。()内は、白鬚橋が工事中につき、一部桜橋で採水したため参考値 環境課

イ. 隅田川ハゼ釣りとお水辺観察

年 度	25	26	27	28	29
ハゼ釣り参加者 (人)	489	501	467	393	415
釣 果 (匹)	107	354	265	157	314
水辺観察参加者 (人)	27	24	17	23	17
子供釣り教室参加者 (人)	20	30	15	21	23

環境課

2. 美化推進

(1) 大江戸清掃隊 [行政計画]

年 度	25	26	27	28	29
登録団体数	281	291	301	311	321
登録者数 (人)	3,989	4,090	4,220	4,330	4,440

環境課

(2) まちの美化里親制度 [行政計画]

年 度	25	26	27	28	29
認定場所数	22	21	22	23	23
認定団体数	36	35	36	37	37

環境課

3. 清掃事業

動物死体処理件数

(単位：件)

年 度		25	26	27	28	29
有料分 (ペット)	猫	85	80	92	87	71
	犬	41	41	27	45	30
	その他	22	25	27	31	31
無料分 (道路上等)	猫	183	142	126	113	95
	犬	2	1	4	1	2
	その他	53	44	30	45	55
小計	猫	268	222	218	200	166
	犬	43	42	31	46	32
	その他	75	69	57	76	86
合計		386	333	306	322	284

(注) 都道上の動物死体処理件数含む

台東清掃事務所

4. リサイクル

(1) 資源回収 [行政計画]

ア. 集団回収実績 (平成29年度)

登録団体数 (団体)	活動世帯数 (世帯)	回収品目 及び 回収量 (k g)					回収総量 (k g)
		紙 類		布類	金属類	びん類	
456	78,380	新聞	紙バック	布	鉄	生きびん	5,156,143.4
		1,967,920.0	2,503.2	67,796.0	9,734.8	1,901.0	
		34.0					
		雑誌	その他紙		アルミ	カレット	
1,486,181.0	930.0		101,342.4	0			
				その他金属			
1,517,801.0				0			
計		4,975,335.2	67,796.0	111,077.2	1,901.0	34.0	

清掃リサイクル課

イ. 集団回収実績年度別推移

年度	登録団体数 (団体)	活動世帯数 (世帯)	紙類 (k g)	布類 (k g)	金属類 (k g)	びん類 (k g)	その他 (k g)	合計 (k g)
25	389(377)	71,731	5,162,819.2	24,085.9	90,084.8	2,849.4	62.0	5,279,901.3
26	406(403)	75,170	5,226,019.7	38,546.0	91,311.0	2,425.6	28.0	5,358,330.3
27	429(428)	76,857	5,035,760.7	59,374.1	97,329.1	2,307.7	30.6	5,194,802.2
28	442(441)	77,240	5,014,233.9	61,472.0	101,475.5	1,777.7	24.0	5,178,983.1
29	456(456)	78,380	4,975,335.2	67,796.0	111,077.2	1,901.0	34.0	5,156,143.4

(注) 登録団体数の()内の数値は活動団体数を意味する。

清掃リサイクル課

(注) 数値には教育回収の実績を含む。

ウ. 拠点回収実績年度別推移

(単位: kg)

年度	紙パック	乾電池	ペットボトル	廃食油	古布	ビデオ類	蛍光管	小型家電	合計
25	3,490(28)	14,365.6(38)	52,580(131)	7,440(21)	84,680(15)	29,516.5(20)	10,546.0(24)	412.4(5)	203,030.5
26	3,410(27)	15,059.8(38)	42,890(103)	7,250(21)	90,790(15)	27,923.5(20)	9,376.0(23)	1,183.7(5)	197,883.0
27	3,370(25)	14,558.2(38)	—	6,950(22)	99,350(14)	25,706.6(20)	8,551.0(24)	1,244.2(6)	159,730.0
28	3,050(25)	12,920.8(38)	—	6,630(22)	103,230(15)	24,066.8(20)	8,953.0(23)	1,463.4(6)	160,314.0
29	3,030(25)	14,781.0(38)	—	6,960(22)	116,820(15)	22,651.5(20)	8,901.0(23)	1,840.2(6)	174,983.7

(注) ()内は拠点数を示す。

清掃リサイクル課

ペットボトル店頭回収は平成27年3月で廃止。

小型家電は平成25年10月から実施。数値にはイベント回収の実績を含む。

上記とは別に、小型家電の粗大ごみからのピックアップ回収で2,830kg(平成29年度実績)回収。

エ. 分別回収実績年度別推移

(単位: kg)

年度	回収区分	缶			びん			ペットボトル	食品発泡 トレイ・ カップ	合計
		スチール	アルミ	計	生きびん	カレット	計			
25	集積所	526,944.7	27,718.7	554,663.4	92,181.7	2,245,187.5	2,337,369.2	798,454.8	39,177.6	3,729,665.0
26		492,335.2	25,896.8	518,232.0	87,035.9	2,281,200.1	2,368,236.0	798,015.2	40,036.8	3,724,520.0
27		486,833.5	25,607.9	512,441.4	86,106.5	2,368,356.9	2,454,463.4	829,285.9	39,639.3	3,835,830.0
28		502,469.3	26,430.2	528,899.5	81,343.1	2,380,219.1	2,461,562.2	856,970.1	39,478.2	3,886,910.0
29		489,759.6	25,761.2	515,520.8	76,874.5	2,362,344.4	2,439,218.9	887,186.3	39,039.0	3,880,965.0

清掃リサイクル課

オ. 教育回収実績(平成29年度)

区分	実施校	空き缶			紙パック (kg)	合計 (kg)
		スチール(kg)	アルミ(kg)	計(kg)		
小学校	18	74.7	563.9	638.6	1,343.5	1,982.1
中学校	7	38.8	340.2	379.0	194.0	573.0
計	25	113.5	904.1	1,017.6	1,537.5	2,555.1

清掃リサイクル課

カ. 古紙回収実績

(単位: kg)

年度	新聞	雑誌	段ボール	紙パック	合計
25	391,820	784,520	1,135,430	5,200	2,316,970
26	365,700	835,450	1,163,500	3,670	2,368,320
27	328,630	869,890	1,241,680	3,880	2,444,080
28	273,450	776,270	1,271,780	4,010	2,325,510
29	244,070	764,680	1,202,150	3,590	2,214,490

清掃リサイクル課

キ. ごみ量の推移

(単位：t)

年度	清掃事務所収集ごみ				持込ごみ	合計
	可燃ごみ	不燃ごみ	粗大ごみ	小計		
25	41,420	3,055	1,463	45,939	35,203	81,142
26	40,664	2,877	1,315	44,857	35,501	80,358
27	40,161	2,729	1,357	44,247	35,282	79,529
28	39,286	2,506	1,348	43,140	35,121	78,261
29	39,112	2,417	1,435	42,963	36,340	79,304

(注) 端数処理をしているため、内訳と計が一致しない場合がある。

清掃リサイクル課

(2) 環境ふれあい館ひまわり

ア. リサイクルショップ利用状況

年 度	25	26	27	28	29
新規登録者数 (人)	192	174	181	181	169
受付件数 (件)	3,590	3,621	3,610	3,623	3,562
出品点数 (点)	69,023	69,429	68,866	69,227	68,373
販売点数 (点)	50,385	50,212	50,032	49,707	48,318

清掃リサイクル課

イ. 集会室利用状況

年 度	25	26	27	28	29	
利用件数 (件)	免除	352	433	422	335	628
	有料	387	365	249	406	360
	総数	739	798	671	741	988
利用人員 (人)	15,337	15,359	13,815	10,734	11,318	

環境課

ウ. リサイクル情報交換コーナー利用状況

(単位：件)

年 度	25	26	27	28	29	
登 録	総数	257	221	260	159	181
	提供	228	180	230	134	151
	希望	29	41	30	25	30
成 立	143	101	128	84	94	
未 成 立	114	120	132	75	87	

清掃リサイクル課

(3) 生ごみ減量 (コンポスト容器・生ごみ処理機の購入費一部助成実績)

年 度	コンポスト容器 (台)		生ごみ処理機 (台)	合 計 (台)
	地上据置型	ベランダ型		
25	0	0	21	21
26	0	0	15	15
27	0	1	16	17
28	0	0	11	11
29	0	0	13	13

清掃リサイクル課

(4) フリーマーケット開催の後援

年 度	25	26	27	28	29
開催回数 (回)	14	13	22	30	35
出店数 (店)	138	146	243	255	256

清掃リサイクル課

(5) リサイクル自転車販売台数

(単位：台)

年 度	25	26	27	28	29
販売台数	316	330	315	336	329

清掃リサイクル課

5. 地球温暖化

(1) 区有施設屋上・壁面緑化 [行政計画]

(単位：㎡)

年 度	25	26	27	28	29
屋上緑化	244	0	0	0	0
壁面緑化	28	243	60	0	0

(注) 壁面緑化には緑のカーテン（常設）を含む

環境課

(2) 我が家のCO₂ダイエット宣言 [行政計画]

(単位：人)

年 度	25	26	27	28	29
宣言人数（累計）	8,069	9,452	10,517	11,782	13,225

環境課

(3) ビジネス環境講座 [行政計画]

(単位：回)

年 度	25	26	27	28	29
講座開催数	3	3	3	2	4

環境課

(4) 我が社のCO₂ダイエット宣言 [行政計画]

(単位：社)

年 度	25	26	27	28	29
宣言事業所数（累計）	231	257	294	322	344

環境課

6. 環境学習、環境配慮行動の推進

(1) 普及・啓発

ア. 小・中学校 環境・ごみ減量・リサイクル講演会 [行政計画]

(単位：校)

年度	25	26	27	28	29
講演会	18	18	18	18	18

環境課

イ. 環境フェスタ [行政計画]

(単位：人)

年度	テーマ	主な実施内容	来場者数
24	伝えよう思い 広がれ仲間 気づいたこと から始めよ う！	○環境メッセージパフォーマンス、エコの樹、ホールイベント（環境映像祭、トークセッション『中高生と一緒に考える！2030年私たちはどんな世界に生きたいか？』） ○自転車タクシー、スタンプラリー、清掃車に乗ろう、ケーナ作り ○リユース（再利用）びんの使用拡大を宣伝する展示とゲームコーナー、環境測定 ○おもちゃ交換所と地域通貨「ゆっくり」、PETボトルで剣玉を作ろう ○無農薬米・野菜の紹介、甘酒DEデポジット、ごみの中からこんなもの展 ○税と環境、区民に身近な清掃事業、伝えよう思い 広がれ仲間 気づいたことから始めよう！災害支援物品販売（アトリウム）	12,206
25	変えよう行動 つくろう未来 MOTTAINAI の こころ粹(いき き)	○環境メッセージパフォーマンス、エコの樹、ホールイベント（環境映像祭、環境サイエンスショー、東日本震災復興チャリティーコンサート、ポスター・標語コンクール及び環境MVP表彰式） ○自転車タクシー、スタンプラリー、清掃車に乗ろう、ケーナ作り ○リユース（再利用）びんの使用拡大を宣伝する展示とゲームコーナー、環境測定 ○おもちゃ交換所と地域通貨「ゆっくり」、PETボトルで剣玉を作ろう ○無農薬米・野菜の紹介、甘酒DEデポジット、ごみの中からこんなもの展 ○税と環境、区民に身近な清掃事業、災害支援物品販売（アトリウム）	12,291
26	変えよう行動 つくろう未来 MOTTAINAI の こころ粹(いき き)	○環境メッセージパフォーマンス、エコの樹、ホールイベント（環境映像祭「もったいない！」、ポスター・標語コンクール及び環境MVP表彰式、記念講演） ○自転車タクシー、スタンプラリー、清掃車に乗ろう、ケーナ作り ○リユース（再利用）びんの使用拡大を宣伝する展示とゲームコーナー、環境測定 ○おもちゃ交換所と地域通貨「ゆっくり」、PETボトルで剣玉を作ろう ○無農薬米・野菜の紹介、甘酒DEデポジット、ごみの中からこんなもの展 ○税と環境、区民に身近な清掃事業、災害支援物品販売（アトリウム）	12,856
27	変えよう行動 つくろう未来 MOTTAINAI の こころ粹(いき き)	○環境メッセージパフォーマンス、ユーストリーム配信、エコの樹、ホールイベント（環境映像祭、ポスター・標語コンクール及び環境MVP表彰式、記念講演） ○自転車タクシー、スタンプラリー、清掃車に乗ろう、ケーナ作り ○リユース（再利用）びんの使用拡大を宣伝する展示とゲームコーナー、環境測定 ○おもちゃ交換所と地域通貨「ゆっくり」、手作りランプ ○無農薬米・野菜の紹介、甘酒DEデポジット、ごみの中からこんなもの展 ○区民に身近な清掃事業、災害支援物品販売（アトリウム）	11,040
28	見直そうあた りまえ、 「〇〇〇」にあ りがとう	○環境メッセージパフォーマンス、ユーストリーム配信、エコの樹、ホールイベント（環境映像祭、ポスター・標語コンクール及び環境MVP表彰式、花の心記念講演） ○自転車タクシー、スタンプラリー、ハイブリッド清掃車の展示、廃材利用ガラスアート ○リユース（再利用）びんの使用拡大を宣伝する展示とゲームコーナー、環境測定 ○おもちゃ交換所と地域通貨「ゆっくり」、手作りはがき、ポイ捨て禁止マナー講座 ○無農薬米・野菜の紹介、甘酒茶屋(デポジット)、ケーナ作り、リユース食器回収コーナー ○区民に身近な清掃事業、災害支援物品販売（〔復興支援企画〕アトリウム）	11,232
29	見直そうあた りまえ、 「〇〇〇」にあ りがとう	○環境メッセージパフォーマンス、ユーストリーム配信、エコの樹、ホールイベント（環境映像祭、ポスター・標語コンクール及び環境MVP表彰式、花の心フォトコンテスト表彰式） ○社会実験「フードドライブ」、自転車タクシー、スタンプラリー、 ○リユース（再利用）びんの使用拡大を宣伝する展示とゲームコーナー、環境測定 ○おもちゃ交換所と地域通貨「ゆっくり」、手作りはがき、友好都市物産展 ○無農薬米・野菜の紹介、甘酒茶屋(デポジット)、ケーナ作り、リユース食器回収コーナー ○区民に身近な清掃事業、災害支援物品販売（〔復興支援企画〕アトリウム）	11,808

環境課

ウ. 区民環境調査 [行政計画]

年 度	25	26	27	28	29
プログラム回数 (回)	4	4	4	4	4
合計参加者数 (人)	243	239	254	230	222

環境課

エ. 区民自然観察員養成講座 [行政計画]

年 度	25	26	27	28	29
講座回数 (回)	3	3	3	3	3
参加延べ人数 (人)	67	48	61	56	23

環境課

オ. 団体対象環境・ごみ減量・リサイクル講演会

年 度	25	26	27	28	29
講演会開催数 (回)	3	2	5	4	5

環境課

(2) 環境学習の推進

ア. こども環境委員会 [行政計画]

年 度	25	26	27	28	29
プログラム回数 (回)	10	10	10	10	10
参加延べ人数 (人)	66	69	61	130	136

(注) 対象者は在住または在学の小学校4年から6年生

環境課

イ. 環境学習入門講座 [行政計画]

年 度	25	26	27	28	29
プログラム回数 (回)	12	12	12	12	12
参加延べ人数 (人)	365	393	368	415	408

環境課

ウ. 環境学習会 (バス見学会) [行政計画]

年 度	25	26	27	28	29
プログラム回数 (回)	—	—	1	1	1
参加延べ人数 (人)	—	—	21	28	35

環境課

〈3〉 学びと交流の仕組みづくり

1. 社会教育

(1) 社会教育施設利用状況

(単位：人)

年 度		25	26	27	28	29
社会教育 センター	計	32,253	30,010	30,028	30,267	31,153
	一 般	23,842	20,862	21,320	21,228	21,988
	教育委員会	8,411	9,148	8,708	9,039	9,165
小 島 社会教育館	計	24,915	24,042	23,861	25,062	26,037
	一 般	22,059	21,961	21,759	21,892	21,594
	教育委員会	2,856	2,081	2,102	3,170	4,443
千 東 社会教育館	計	20,478	20,060	20,841	20,292	19,277
	一 般	18,119	17,928	17,522	17,304	17,317
	教育委員会	2,359	2,132	3,319	2,988	1,960
根 岸 社会教育館	計	25,706	26,148	27,869	30,244	32,033
	一 般	20,780	20,926	20,818	22,863	25,419
	教育委員会	4,926	5,222	7,051	7,381	6,614
今 戸 社会教育館	計	17,624	17,831	18,491	20,621	18,710
	一 般	15,903	15,724	16,303	17,811	16,264
	教育委員会	1,721	2,107	2,188	2,810	2,446
台東区自然の村		2,224	2,284	2,401	2,433	2,093
台 東 区 生涯学習 センター	計	325,622	372,362	373,067	400,037	400,137
	学習館	206,948	222,420	221,017	220,263	222,760
	ミレニアムホール	107,009	132,679	132,875	161,422	158,907
	その他	11,665	17,263	19,175	18,352	18,470

学務課、生涯学習課

(2) 社会教育登録団体数

(単位：団体)

年 度	25	26	27	28	29
単 位 団 体	869	937	843	869	826
連 合 体	56	56	53	53	50

生涯学習課

(3) 各種社会教育学級・講座等利用状況 [行政計画]

年 度	25		26		27		28		29		
	学級・開催数	参加延人員	学級・開催数	参加延人員	学級・開催数	参加延人員	学級・開催数	参加延人員	学級・開催数	参加延人員	
生活指導子ども会	19 会場	47,990	19 会場	46,912	19 会場	44,931	19 会場	49,062	19 会場	44,268	
青少年教育の推進 ※1 旧青少年指導者の育成	63 日	研修生 183 育成者 116	64 日	研修生 187 育成者 116	65 日	研修生 149 育成者 115	65 日	研修生 162 育成者 118	65 日	研修生 178 育成者 110	
下谷青年学級 ※2	1 学級	学級生 48	1 学級	学級生 46	1 学級	学級生 47	1 学級	学級生 46	1 学級	学級生 41	
P T A指導者研修会	3 部会	161	3 部会	146	3 部会	134	3 部会	117	3 部会	158	
ラーニングスクエア	16 歳以上対象	6 館	5,722	6 館	5,101	6 館	4,647	6 館	4,931	6 館	4,283
	親と子対象	5 館	525	5 館	422	5 館	551	5 館	520	5 館	393
	55 歳以上対象	5 館	449	5 館	867	5 館	689	5 館	898	5 館	502
	パソコン講座	18 回	1,604	18 回	1,408	18 回	1,099	18 回	1,117	24 回	672
家庭教育学級	43 会場	3,780	42 会場	4,089	42 会場	3,853	41 会場	3,360	42 会場	3,275	
乳幼児家庭教育学級 ※3	4 会場	245	4 会場	201	4 会場	262	4 会場	310	4 会場	250	
シニアライフ講座	3 回	240	2 回	57	3 回	84	3 回	173	2 回	64	
人権尊重教育研修会	3 回	151	3 回	141	3 回	140	3 回	106	3 回	104	
人権講座	2 講座	18	1 講座	40	2 講座	126	2 講座	54	2 講座	67	

(注) ※1. 青少年教育の推進 研修生・育成者とも参加人員は、延べ数ではなく登録者数

人権・男女共同参画課

※2. 下谷青年学級は修了者数

生涯学習課、児童保育課

※3. 乳幼児家庭教育学級の参加延人員は、人数ではなく組数

(4) 視聴覚ライブラリー

(単位：本)

年 度		25	26	27	28	29	
ビデオソフト (テープ・DVD)	保有数	748	791	818	822	826	
	貸出数	学校関係	23	17	6	29	14
		社会教育団体	0	7	2	7	0
		その他	63	0	0	1	1
		合計	86	24	8	37	15

教育支援館

(5) 社会教育活動

ア. 学校開放

年度	利用団体	利用延人員(人)	活動内容	開放校数(数)
25	453 団体(社会教育団体等)	478, 281	スポーツ活動 学習活動(話し方・絵画・音楽等)	小学校 19 中学校 7
26	473 団体(社会教育団体等)	463, 334	スポーツ活動 学習活動(話し方・絵画・音楽等)	小学校 19 中学校 7
27	473 団体(社会教育団体等)	496, 604	スポーツ活動 学習活動(話し方・絵画・音楽等)	小学校 19 中学校 7
28	451 団体(社会教育団体等)	440, 261	スポーツ活動 学習活動(話し方・絵画・音楽等)	小学校 19 中学校 7
29	470 団体(社会教育団体等)	488, 333	スポーツ活動 学習活動(話し方・絵画・音楽等)	小学校 19 中学校 7

庶務課

イ. 台東区ジュニアオーケストラ (昭和55年12月20日発団)

年度	団員及び対象	演奏曲目等	入場者数(人)
25	総人員 184名 団員 143名 小学校4年生～高校生 養成教室 5名 小学校3年生～6年生 初級教室 9名 小学校3年生～6年生 アンサンブル部員 27名 卒団者及びそれに準じる大学生年代	・定期演奏会 交響曲第6番短調「悲愴」作品74 ・ファミリーコンサート 歌劇「ファウスト」よりバレエ音楽 ・巡回演奏会 バレエ組曲「白鳥の湖」より ・ホームコンサート クリスマスメドレー ・アンサンブル部発表会 交響曲第2番	3,180
26	総人員 204名 団員 146名 小学校4年生～高校生 養成教室 11名 小学校3年生～6年生 初級教室 7名 小学校3年生～6年生 アンサンブル部員 40名 卒団者及びそれに準じる大学生年代	・定期演奏会 組曲「展覧会の絵」 ・ファミリーコンサート イタリア奇想曲 ・巡回演奏会 歌劇「ファウスト」バレエ音楽より ・ホームコンサート Let It Go ・アンサンブル部発表会 劇音楽「ロザムンデ」間奏曲	3,078
27	総人員 207名 団員 146名 小学校4年生～高校生 養成教室 11名 小学校3年生～6年生 初級教室 8名 小学校3年生～6年生 アンサンブル部員 42名 卒団者及びそれに準じる大学生年代	・35周年記念定期演奏会 歌劇「セビリアの理髪師」序曲 ・ファミリーコンサート 歌劇「ウィリアムテル」序曲 ・巡回演奏会 歌劇「ジョコンダ」より「時の踊り」 ・ホームコンサート クリスマスメドレー ・アンサンブル部発表会 交響曲第6番「悲愴」	4,514
28	総人員 196名 団員 141名 小学校4年生～高校生 養成教室 9名 小学校3年生～6年生 初級教室 4名 小学校3年生～6年生 アンサンブル部員 42名 卒団者及びそれに準じる者	・定期演奏会 交響曲第2番ニ長調作品73 ・ファミリーコンサート 映画「スターウォーズ」組曲 ・ホームコンサート クリスマスメドレー ・アンサンブル部発表会 交響詩「前奏曲」	2,290
29	総人員 198名 団員 138名 小学校4年生～高校生 養成教室 11名 小学校3年生～6年生 初級教室 7名 小学校3年生～6年生 アンサンブル部員 42名 卒団者及びそれに準じる者	・定期演奏会 交響曲第2番ニ長調作品43 ・ファミリーコンサート 青少年のための管弦楽入門 ・ホームコンサート クリスマスメドレー ・アンサンブル部発表会 わが祖国より「モルダウ」	2,132

(注) 各年度3月31日現在

生涯学習課

ウ. 台東区上野の森ジュニア合唱団 (平成2年7月14日発団)

年度	団員及び対象	演奏曲目等	入場者数(人)
25	総人員 54名 団員 39名 小学校3年生～高校生年代 準団員 15名 小学校2年生～4年生	・公開練習 「さんぽ」「ほんとの空」 ・第24回演奏会 「春が来たから」「Hi! スカイツリー」 ・ウィンターコンサート 「雪の窓辺で」「天使と羊飼ひ」 ・ミニコンサート 「春風になれたら」「桜の下で」	1,220
26	総人員 66名 団員 39名 小学校3年生～高校生年代 準団員 27名 小学校2年生～4年生	・公開練習 「ゆうき」「未来のつくり方」 ・第25回演奏会 「夏のメドレー」「スカイツリー」の三つの歌 ・ウィンターコンサート 「冬景色」「雪の窓辺で」 ・ミニコンサート 「日記のうた」「手をつないだよ」	1,216
27	総人員 37名 団員 29名 小学校3年生～高校生年代 準団員 8名 小学校2年生～4年生	・公開練習 「気のいいあひる」「地球をつつむ歌声」 ・25周年演奏会 「モーツァルトの百面相」「さあさ三社祭」 ・ウィンターコンサート 組曲「小さなクリスマス」より2曲 ・ミニコンサート 「中田喜直 童謡曲集」「海に虹が」	1,310
28	総人員 44名 団員 36名 小学校3年生～高校生年代 準団員 8名 小学校2年生～4年生	・公開練習 「花と草と風と」「ぼくらのエコー」 ・第26回演奏会 「Asperges me」「ウォルシングマチルダ」 ・ウィンターコンサート 「Ave Maria」フォーレ「小ミサ曲」 ・ミニコンサート 「天使の羽のマーチ」「君がきらめく今」	1,214
29	団員 41名 小学校2年生～高校生年代 (平成29年9月1日付団則改正にて団員と準団員を統合)	・公開練習 「サモア島の歌」「あいさつは魔法の力」 ・第27回演奏会 組曲「動物のカーニバル」より10曲 ・ウィンターコンサート 合唱組曲「念ずれば花ひらく」より ・ミニコンサート 「すべては光る」「ホットケーキやいた」「友達はいいいな」	1,238

(注) 各年度3月31日現在

生涯学習課

エ. 台東第九公演

年度	指揮	管弦楽	合唱	入場者数(人)	開催場所
25	高関 健	藝大フィルハーモニア	台東区民合唱団 (247名)	1,068	東京藝術大学奏楽堂
26	澤 和樹	藝大フィルハーモニア	台東区民合唱団 (262名)	1,048	東京藝術大学奏楽堂
27	迫 昭嘉	藝大フィルハーモニア	台東区民合唱団 (244名)	1,062	東京藝術大学奏楽堂
28	ドミニク・ウィーター	藝大フィルハーモニア管弦楽団	台東区民合唱団 (240名)	1,035	東京藝術大学奏楽堂
29	迫 昭嘉	藝大フィルハーモニア管弦楽団	台東区民合唱団 (238名)	1,089	東京藝術大学奏楽堂

文化振興課

(6) 台東区少年少女発明クラブ等

ア. 台東区少年少女発明クラブ

年度	25	26	27	28	29
会員数(人)	48	88	96	96	96
活動日数(日)	23	45	45	45	45
延べ参加者数(人)	842	1,455	1,575	1,404	1,543

生涯学習課

イ. 知る・作る・学ぶ講座

年 度	25	26	27	28	29
会 員 数 (人)	158	163	204	204	179
活 動 日 数 (日)	104	107	109	108	108
延 べ 参 加 者 数 (人)	1,760	1,895	2,230	2,308	2,082

(注) 「わくわく国語クラブ」、「のびのび算数・数学クラブ」、「どきどき歴史・文化探検隊」、生涯学習課
「台東科学クラブ<たんQ>」、「なぜなぜクラブ」の5クラブ合計

ウ. 台東区の民話と伝承遊びの普及 [行政計画]

年 度	25	26	27	28	29
延べ訪問回数(学校・園)(回)	59	61	59	60	60
参 加 者 数 (人)	2,528	2,583	2,592	2,563	2,662

生涯学習課

エ. 工作教室

年 度	25	26	27	28	29
開 催 日 数 (日)	10	10	10	10	10
延 べ 参 加 者 数 (人)	165	153	153	141	159

生涯学習課

2. 図書館

(1) 全館合計

区民一人当り蔵書数、館外貸出冊数等

年度	区総人口 (A)	蔵書数 (B)	館外貸出冊数 (C)	区民1人当り 蔵書数 (B)/(A)	区民1人当り 利用冊数(C)/(A)	平均回転数 (C)/(B)
25	188,104	592,671	1,386,839	3.2	7.4	2.3
26	190,363	582,607	1,389,973	3.1	7.3	2.4
27	192,510	625,959	1,486,849	3.3	7.7	2.4
28	194,639	635,057	1,491,990	3.3	7.7	2.3
29	197,080	638,783	1,466,229	3.2	7.4	2.3

(注) 蔵書数は雑誌を含む。中央図書館

(2) 中央図書館

ア. 蔵書数

(単位:冊)

年 度	25	26	27	28	29
総 記	10,691	10,759	10,955	11,144	11,273
哲 学	10,934	10,985	11,098	11,424	11,544
歴 史	27,485	27,320	27,780	28,401	28,774
社 会 科 学	37,460	37,803	38,071	38,899	39,310
自 然 科 学	17,031	16,965	16,831	17,070	17,505
工 業	18,635	18,241	18,445	18,523	18,668
産 業	8,121	8,130	8,296	8,445	8,636
芸 術	27,629	27,705	28,310	28,951	29,450
語 学	6,086	5,991	6,052	6,183	6,360
文 学	109,144	107,880	104,894	104,615	101,922
カセットブック	語学に含	語学に含	語学に含	語学に含	語学に含
郷 土 資 料	20,485	18,880	19,076	19,260	19,464
外 国 語 資 料	3,194	3,141	3,222	3,390	3,355
児 童 書	59,281	60,512	62,937	61,875	63,167
障害者サービス	430	409	428	457	476
ゆかりの文学	2,202	2,258	2,311	2,402	2,456
マ ン ガ	4,323	3,938	3,765	3,456	3,572
雑 誌	19,533	18,933	19,759	22,570	23,193
合 計	382,664	379,850	382,230	387,065	389,125

中央図書館

イ. 入館状況

(単位：人)

年 度	25	26	27	28	29
入館者総数	898,288	877,301	852,947	835,478	804,830

中央図書館

ウ. 図書館利用状況

(単位：冊)

年 度	25	26	27	28	29
館外個人貸出	887,162	887,874	870,290	850,583	833,173
団体・協力貸出	15,643	17,223	17,681	16,198	14,715
合 計	902,805	905,097	887,971	866,781	847,888

中央図書館

エ. AVライブラリー利用状況

年 度	25	26	27	28	29
C D (枚)	116,390	105,254	96,763	84,654	75,597
ビ デ オ (巻)	2,392	1,714	1,345	1,017	837
D V D (巻)	69,911	68,576	67,313	60,300	57,107

(注) リクエストによる他館からの貸出含む。

中央図書館

オ. 声の図書 (障害者図書奉仕)

年 度	25	26	27	28	29
利用数 (タイトル)	1,458	1,069	1,165	1,102	1,110
利用数 (巻・枚)	2,351	1,563	1,223	1,174	1,122

中央図書館

カ. 池波正太郎記念文庫 [行政計画]

年 度	25	26	27	28	29
蔵 書 数 (冊)	22,955	23,475	24,114	24,713	25,063
利用 者 数 (人)	54,252	50,074	52,012	46,955	46,128

中央図書館

(3) 中央図書館 浅草橋分室

ア. 蔵書数

(単位：冊)

年 度	25	26	27	28	29
総 記	441	429	412	410	413
哲 学	551	564	560	567	570
歴 史	2,245	2,138	2,152	2,149	2,041
社 会 科 学	1,972	1,943	1,891	1,903	1,870
自 然 科 学	1,435	1,389	1,350	1,333	1,359
工 業	2,480	2,436	2,354	2,328	2,311
産 業	603	610	579	566	576
芸 術	1,427	1,456	1,423	1,379	1,386
語 学	553	507	496	489	496
文 学	15,221	15,149	14,826	14,408	13,931
カセットブック	語学に含	語学に含	語学に含	語学に含	語学に含
郷 土 資 料	137	128	191	201	211
外 国 語 資 料	0	0	0	0	0
マ ン ガ	—	—	—	—	—
児 童 書	10,445	10,307	10,563	10,490	9,948
ゆかりの文学	—	—	—	—	—
雑 誌	1,353	1,251	1,234	1,431	1,234
合 計	38,863	38,307	38,031	37,654	36,346

中央図書館

イ. 入館状況

(単位：人)

年 度	25	26	27	28	29
入館者総数	80,140	70,899	70,718	68,065	65,745

中央図書館

ウ. 図書館利用状況

(単位：冊)

年 度	25	26	27	28	29
館外個人貸出	119,098	115,489	120,837	117,869	118,158
団体・協力貸出	422	26	18	51	76
合 計	119,520	115,515	120,855	117,920	118,234

中央図書館

エ. AVライブラリー利用状況

年 度	25	26	27	28	29
C D (枚)	21,202	18,947	17,193	15,029	13,512
ビ デ オ (巻)	32	86	41	26	18
D V D (巻)	1,684	1,612	1,550	1,245	1,162

(注) リクエストによる他館からの貸出含む。

中央図書館

(4) 中央図書館 谷中分室

ア. 蔵書数

(単位：冊)

年 度	25	26	27	28	29
総 記	—	—	460	521	613
哲 学	—	—	821	902	1,010
歴 史	—	—	2,514	2,866	3,137
社 会 科 学	—	—	2,674	3,048	3,299
自 然 科 学	—	—	1,822	1,986	2,166
工 業	—	—	2,659	3,010	3,388
産 業	—	—	859	962	1,081
芸 術	—	—	2,014	2,067	2,258
語 学	—	—	688	735	763
文 学	—	—	15,814	16,885	17,855
カセットブック	—	—	語学に含	語学に含	語学に含
郷土資料	—	—	533	642	731
外国語資料	—	—	42	68	93
マンガ	—	—	—	—	—
児童書	—	—	12,760	13,998	14,916
ゆかりの文学	—	—	—	—	—
雑 誌	—	—	545	604	676
合 計	—	—	44,205	48,294	51,986

(注) 平成27年4月1日に開館

中央図書館

イ. 入館状況

(単位：人)

年 度	25	26	27	28	29
入館者総数	—	—	123,501	134,517	143,372

中央図書館

ウ. 図書館利用状況

(単位：冊)

年 度	25	26	27	28	29
館外個人貸出	—	—	112,154	130,387	147,642
団体・協力貸出	—	—	1,777	1,975	3,091
合 計	—	—	113,931	132,362	150,733

中央図書館

エ. AVライブラリー利用状況

年 度	25	26	27	28	29
C D (枚)	—	—	4,646	5,065	5,210
ビ デ オ (巻)	—	—	82	2	4
D V D (巻)	—	—	1,147	1,173	1,348

(注) リクエストによる他館からの貸出含む。

中央図書館

(5) 根岸図書館

ア. 蔵書数

(単位：冊)

年 度	25	26	27	28	29
総 記	1,380	1,342	1,311	1,265	1,434
哲 学	1,743	1,523	1,576	1,510	1,584
歴 史	4,729	4,525	4,492	4,508	4,573
社 会 科 学	6,318	5,881	5,840	5,500	5,668
自 然 科 学	3,662	3,379	3,280	3,061	3,144
工 業	4,000	3,837	3,762	3,604	3,599
産 業	1,706	1,633	1,624	1,610	1,627
芸 術	5,144	4,751	4,650	4,470	4,590
語 学	1,105	949	972	892	935
文 学	22,615	21,845	21,085	20,652	20,185
カセットブック	語学に含	語学に含	語学に含	語学に含	語学に含
郷 土 資 料	714	629	620	615	494
外 国 語 資 料	1	1	38	5	5
マ ン ガ	1,204	1,118	761	698	772
児 童 書	18,925	17,711	16,603	16,649	16,514
雑 誌	4,832	4,162	3,574	2,892	2,928
合 計	78,078	73,286	70,188	67,931	68,052

中央図書館

イ. 入館状況

(単位：人)

年 度	25	26	27	28	29
入館者総数	137,357	134,227	133,828	132,055	132,798

中央図書館

ウ. 図書館利用状況

(単位：冊)

年 度	25	26	27	28	29
館外個人貸出	164,912	166,387	163,045	178,950	161,410
団体・協力貸出	1,415	910	477	406	776
合 計	166,327	167,297	163,522	179,356	162,186

中央図書館

エ. AVライブラリー利用状況

年 度	25	26	27	28	29
C D (枚)	21,549	19,993	19,423	16,197	14,330
ビ デ オ (巻)	78	9	17	3	4
D V D (巻)	1,686	1,316	1,239	1,273	1,272

(注) リクエストによる他館からの貸出含む。

中央図書館

(6) 石浜図書館

ア. 蔵書数

(単位:冊)

年 度	25	26	27	28	29
総 記	1,558	1,112	1,081	1,136	1,080
哲 学	1,966	1,953	2,012	2,134	2,041
歴 史	6,445	6,179	6,356	6,425	6,351
社 会 科 学	6,729	6,517	6,650	6,776	6,525
自 然 科 学	3,101	3,068	3,193	3,184	3,299
工 業	4,003	3,930	4,005	3,952	4,042
産 業	1,760	1,790	1,794	1,792	1,804
芸 術	4,251	4,281	4,048	4,046	4,087
語 学	1,083	1,021	1,012	998	1,037
文 学	29,326	28,219	27,988	29,663	28,840
カセットブック	語学に含	語学に含	語学に含	語学に含	語学に含
郷 土 資 料	992	1,011	1,061	984	950
外 国 語 資 料	—	—	—	—	—
マ ン ガ	1,654	1,761	1,894	1,908	1,853
児 童 書	13,979	13,857	13,905	14,279	14,248
雑 誌	2,712	2,507	2,345	2,298	2,381
合 計	79,559	77,206	77,344	79,575	78,538

中央図書館

イ. 入館状況

(単位:人)

年 度	25	26	27	28	29
入館者総数	96,031	92,851	86,623	84,075	81,368

中央図書館

ウ. 図書館利用状況

(単位:冊)

年 度	25	26	27	28	29
館外個人貸出	147,535	145,993	139,552	132,198	121,669
団体・協力貸出	1,693	1,214	1,317	1,593	1,335
合 計	149,228	147,207	140,869	133,791	123,004

中央図書館

エ. AVライブラリー利用状況

年 度	25	26	27	28	29
C D (枚)	16,222	16,807	14,452	13,228	12,242
ビ デ オ (巻)	15	12	16	4	2
D V D (巻)	862	786	636	721	659

(注) リクエストによる他館からの貸出含む。

中央図書館

(7) くらまえオレンジ図書館

ア. 蔵書数

(単位:冊)

年 度	25	26	27	28	29
総 記	23	26	24	34	45
哲 学	7	9	12	12	14
歴 史	208	213	215	236	238
社 会 科 学	141	145	149	151	157
自 然 科 学	243	252	255	268	280
工 業	657	712	734	966	808
産 業	148	149	149	158	171
芸 術	95	99	103	117	130
語 学	26	25	26	27	32
文 学	961	1,076	1,078	1,083	1,005
カセットブック	—	—	—	—	—
郷 土 資 料	—	—	—	—	—
外 国 語 資 料	—	—	—	—	—
マ ン ガ	—	—	—	—	—
児 童 書	2,868	3,099	3,208	3,430	3,573
雑 誌	—	—	—	—	—
合 計	5,377	5,805	5,953	6,482	6,453

(注) 平成24年2月1日環境ふれあい館ひまわりに移転開館

中央図書館

イ. 入館状況

(単位:人)

年 度	25	26	27	28	29
入館者総数	14,499	16,067	18,641	21,373	20,487

中央図書館

ウ. 図書館利用状況

(単位:冊)

年 度	25	26	27	28	29
館外個人貸出	22,659	26,545	32,612	38,223	39,172
団体・協力貸出	1	1	3	0	0
合 計	22,660	26,546	32,615	38,223	39,172

中央図書館

エ. AVライブラリー利用状況

年 度	25	26	27	28	29
C D (枚)	2,125	1,434	1,349	1,325	1,494
ビ デ オ (巻)	9	5	9	1	2
D V D (巻)	904	829	453	417	439

(注) リクエストによる他館からの貸出含む。

中央図書館

(8) 東浅草なかよし図書館

ア. 蔵書数

(単位：冊)

年 度	25	26	27	28	29
総 記	8	6	6	6	6
哲 学	1	0	—	—	—
歴 史	17	16	12	11	12
社 会 科 学	13	7	6	6	6
自 然 科 学	3	2	2	5	4
工 業	56	61	56	50	48
産 業	5	6	6	6	9
芸 術	5	5	5	5	5
語 学	0	0	0	0	0
文 学	80	69	66	72	64
カセットブック	—	—	—	—	—
郷 土 資 料	—	—	—	—	—
外 国 語 資 料	0	0	0	0	0
マ ン ガ	—	—	—	—	—
児 童 書	4,011	3,956	4,067	4,145	4,260
雑 誌	—	—	—	—	—
合 計	4,199	4,128	4,226	4,306	4,414

中央図書館

イ. 入館状況

(単位：人)

年 度	25	26	27	28	29
入館者総数	4,319	4,394	3,855	2,995	3,245

中央図書館

ウ. 図書館利用状況

(単位：冊)

年 度	25	26	27	28	29
館外個人貸出	6,026	8,083	6,818	4,577	5,144
団体・協力貸出	80	126	100	44	24
合 計	6,106	8,209	6,918	4,621	5,168

中央図書館

エ. AVライブラリー利用状況

年 度	25	26	27	28	29
C D (枚)	30	26	12	18	6
ビ デ オ (巻)	2	0	0	0	0
D V D (巻)	16	10	7	4	10

(注) リクエストによる他館からの貸出含む。

中央図書館

(9) すこやかとしよしつ

ア. 蔵書数

(単位:冊)

年 度	25	26	27	28	29
総 記	25	13	12	12	6
哲 学	8	8	6	5	5
歴 史	14	15	9	16	23
社 会 科 学	67	67	63	82	86
自 然 科 学	71	57	45	56	66
工 業	327	355	304	315	326
産 業	2	2	2	2	2
芸 術	17	15	16	17	18
語 学	—	—	—	—	1
文 学	5	1	1	1	1
カセットブック	—	—	—	—	—
郷 土 資 料	—	—	—	—	—
外 国 語 資 料	18	16	8	0	0
マ ン ガ	—	—	—	—	—
児 童 書	3,093	3,149	3,037	2,978	3,111
雑 誌	284	327	279	266	224
合 計	3,931	4,025	3,782	3,750	3,869

中央図書館

イ. 入館状況

(単位:人)

年 度	25	26	27	28	29
入館者総数	10,359	9,753	10,212	10,447	10,657

中央図書館

ウ. 図書館利用状況

(単位:冊)

年 度	25	26	27	28	29
館外個人貸出	20,192	20,102	20,163	18,936	19,844
団体・協力貸出	1	0	5	0	0
合 計	20,193	20,102	20,168	18,936	19,844

中央図書館

エ. AVライブラリー利用状況

年 度	25	26	27	28	29
C D (枚)	953	1,066	811	811	723
ビ デ オ (巻)	20	10	6	14	0
D V D (巻)	642	592	644	611	469

(注) リクエストによる他館からの貸出含む。

中央図書館

(10) 子どもの読書活動の推進 [行政計画]

ア. 館別実施状況 (平成29年度)

図書館名 行 事 名	中央		根岸		石浜		合計	
	回数(回)	人数(人)	回数(回)	人数(人)	回数(回)	人数(人)	回数(回)	人数(人)
お は な し 会	149	3,017	—	—	—	—	149	3,017
映 画 会	9	340	4	158	2	57	15	555
えいがとおはなし会	—	—	16	420	12	318	28	738
折り紙とおはなし会	—	—	—	—	6	16	6	16
人 形 劇	2	431	2	145	2	145	6	721
図 書 館 見 学	7	220	—	—	3	51	10	271
職 場 体 験	5	14	—	—	—	—	5	14
あかちゃんえほんタイム	39	520	—	—	—	—	39	520
絵本の読み聞かせ講習会	8	109	—	—	—	—	8	109
工 作 あ そ び	2	28	2	65	2	24	6	117
読 み 聞 かせ 講 演 会	1	28	—	—	—	—	1	28
出張ブックトーク	1	27	—	—	—	—	1	27
団体配本(子ども向け)	212 団体	7,009 冊	—	—	7 団体	114 冊	219 団体	7,123 冊

(注) 中央図書館は浅草橋分室、谷中分室、くらまえオレンジ図書館、東浅草なかよし図書館、すこやかとしょじつを含む。 中央図書館

イ. 年度別推移

年 度 行 事 名	25		26		27		28		29	
	回数(回)	人数(人)	回数(回)	人数(人)	回数(回)	人数(人)	回数(回)	人数(人)	回数(回)	人数(人)
お は な し 会	116	2,007	153	3,504	171	4,198	158	3,505	149	3,017
映 画 会	16	1,379	14	1,331	14	915	15	1,020	15	555
えいがとおはなし会	30	1,528	30	1,104	32	1,248	32	590	28	738
折り紙とおはなし会	—	—	—	—	—	—	—	—	6	16
人 形 劇	6	761	6	775	6	928	6	758	6	721
図 書 館 見 学	9	301	9	247	16	400	17	474	10	271
職 場 体 験	7	20	9	30	5	13	4	10	5	14
あかちゃんえほんタイム	29	172	35	479	38	524	39	476	39	520
絵本の読み聞かせ講習会	8	146	8	137	8	103	8	138	8	109
科学・工作あそび	5	192	4	149	6	98	6	97	6	117
読 み 聞 かせ 講 演 会	2	52	2	87	2	50	5	128	1	28
出張ブックトーク	4	121	3	82	3	78	1	35	1	27
団体配本 (子ども向け)	349 団体	8,090 冊	313 団体	7,390 冊	250 団体	7,629 冊	181 団体	7,121 冊	219 団体	7,123 冊

(注) 区立図書館全館の計 中央図書館

3. 社会体育

(1) スポーツひろば利用状況

種目別利用状況

年度	ソフトテニス		バドミントン		卓球		バウリング		テニス		バレーボール		バスケットボール		少林寺拳法		スポーツ推進委員運営		合計	
	開放校	利用人数	開放校	利用人数	開放校	利用人数	開放校	利用人数	開放校	利用人数	開放校	利用人数	開放校	利用人数	開放校	利用人数	開放校	利用人数	開放校	利用人数
25	1	1,183	2	950	3	2,438	1	446	1	442	1	389	1	1,004	1	228	2	1,115	13	8,195
26	1	656	2	1,281	3	2,624	1	378	1	552	1	629	1	969	1	221	2	1,186	13	8,496
27	1	752	2	1,319	3	2,385	1	295	1	696	1	421	1	737	1	306	2	1,179	13	8,090
28	1	560	2	1,240	3	2,829	1	398	1	625	1	428	1	849			3	1,356	13	8,285
29	1	339	2	1,325	3	2,480	1	356	1	550	1	266	1	975			3	1,265	13	7,556

(注) スポーツ推進委員運営の種目はニュースポーツなど

スポーツ振興課

(2) 荒川河川敷運動公園運動場利用状況

(単位：人)

年度	曜日	延面数	使用可能延面数 (A)	使用延面数 (B)	利用率 (B/A) %	利用延人数
25	平日	1,500	982	133	13.5	4,052
	土・日・祝日	696	573	469	81.8	12,187
	計	2,196	1,555	602	38.7	16,239
26	平日	1,620	1,538	62	4.0	1,718
	土・日・祝日	752	667	559	83.8	14,893
	計	2,372	2,205	621	28.2	16,611
27	平日	2,592	1,777	124	7.0	3,753
	土・日・祝日	1,252	1,016	852	83.9	23,616
	計	3,844	2,793	976	34.9	27,369
28	平日	2,604	1,984	165	8.3	5,647
	土・日・祝日	1,248	1,051	910	86.6	24,193
	計	3,852	3,035	1,075	35.4	29,840
29	平日	2,636	2,084	165	7.9	5,892
	土・日・祝日	1,216	927	786	84.8	20,774
	計	3,852	3,011	951	31.6	26,666

(注) 平成25年10月1日から平成26年7月31日まで堤防強化工事のため休場

スポーツ振興課

(3) 江戸川河川敷野球場利用状況

年度	曜日	延面数	使用可能延面数 (A)	使用延面数 (B)	利用率 (B/A) %	利用延人数
25	土・日・祝日	949	769	596	77.5	14,806
26	土・日・祝日	969	781	632	80.9	15,164
27	土・日・祝日	1,011	696	574	82.5	12,834
28	土・日・祝日	993	802	643	80.2	16,158
29	土・日・祝日	982	761	584	76.7	13,957

スポーツ振興課

(4) スポーツ教室利用状況

ア. 初心者教室等

年度	25		26		27		28		29	
	開催回数	参加延人数	開催回数	参加延人数	開催回数	参加延人数	開催回数	参加延人数	開催回数	参加延人数
水 泳	1	248	1	265	1	284	1	178	1	175
水泳(清島温水プール)	6	1,702	6	1,692	6	1,522	6	1,696	6	1,807
ソフトテニス	1	85	1	64	1	44	1	52	1	59
弓 道	1	119	1	126	1	125	1	150	1	113
バドミントン	1	183	1	218	1	174	1	184	1	182
アーチェリー	1	60	1	68	1	77	1	21	1	57
テ ニ ス	1	274	1	254	1	321	1	235	1	285
卓 球	1	157	1	129	1	108	1	146	1	148
ゲートボール	1	238	1	177	1	139	1	151	1	136
バウンドテニス	1	74	1	54	1	55	1	67	1	41
フェンシング	1	25	0	0	0	0	0	0	0	0
リフレッシュダンス	1	38	1	43	1	47	1	43	—	—
エアロビクス	—	—	—	—	—	—	—	—	1	96
合 計	17	3,203	16	3,090	16	2,896	16	2,923	16	3,099

スポーツ振興課

イ. 幼児運動教室 [行政計画]

(単位:人)

年度	25	26	27	28	29
台東リバーサイドスポーツセンター	—	416	714	1,138	1,083
たなかスポーツプラザ	—	—	458	825	828
合 計	—	416	1,172	1,963	1,911

スポーツ振興課

(5) スポーツ推進委員

(単位:人)

年 度	25	26	27	28	29
スポーツ推進委員数	30	32	32	28	29

(注) 各年度4月1日現在

スポーツ振興課

(6) スポーツ活動の振興

年 度		25	26	27	28	29
区 民 体 育 祭	参加者(人)	8,271	8,137	8,485	8,367	8,413
	種目数	33	32	32	33	34
体 力 診 断 テ ス ト	参加者(人)	90	129	120	93	117
	回数	2	2	2	2	2
ラ ジ オ 体 操 会 (箇所)		142 (18)	142 (18)	142 (18)	142 (18)	142 (18)
「 体 育 の 日 」 記 念 行 事	入場者数(人)	1,547	1,011	1,664	1,706	1,596
姉 妹 区 親 善 ス ポ ー ツ 大 会	参加者(人)	746	732	645	681	431
4 区 ス ポ ー ツ 交 流 会	参加者(人)	—	—	—	204	160
ジ ュ ニ ア 駅 伝 大 会	参加者(人)	640	655	435	460	605
スポーツボランティア を 育 む	登録者数(人)	—	—	71	87	106
アスリートから学ぶ Let's Enjoy スポーツ	入場者数(人)	—	—	600	680	1,000
障 害 者 ス ポ ー ツ 普 及 促 進	参加者(人)	—	—	—	163	435
	事業数	—	—	—	7	8

(注) ラジオ体操会()内は、年中無休の箇所数

スポーツ振興課

(7) 隅田公園体育施設利用状況

ア. 台東リバーサイドスポーツセンター体育館

(単位：人)

年度	利用 人数 合計	内 容									
		第 1 競技場	第 2 競技場	第 1 武道場	第 2 武道場	弓道場	トレーニ ング室	卓球場	相撲場	エアール イフル場	会議室
25	192,242	61,803	26,844	12,520	11,997	5,833	54,780	10,576	1,941	1,061	4,887
26	204,580	60,931	28,518	12,516	11,184	5,740	63,130	11,881	3,287	1,122	6,271
27	215,020	59,851	29,698	15,197	10,997	6,814	67,997	12,877	5,031	1,142	5,416
28	220,793	58,881	29,058	13,261	12,790	6,548	73,167	15,693	5,224	1,128	5,043
29	218,281	54,452	29,462	13,506	11,299	7,614	74,084	15,370	4,164	1,308	7,022

スポーツ振興課

イ. 陸上競技場

(単位：人)

年 度	25	26	27	28	29
一般開放	4,491	4,633	5,308	5,184	2,794
貸 切	36,320	29,834	31,739	42,490	39,683
合 計	40,811	34,467	37,047	47,674	42,477

スポーツ振興課

ウ. 少年野球場

(単位：人)

年 度	25	26	27	28	29
一般開放	973	708	784	1,340	1,029
貸 切	20,389	18,991	19,989	21,967	20,917
合 計	21,362	19,699	20,773	23,307	21,946

スポーツ振興課

エ. 野球場

年度	総面数	利用不能面数	利用可能面数	利用面数	空面数	利用率 (%)	利用延人数 (人)
25	4,262	428.5	3,833.5	2,278.5	1,555	59.4	48,003
26	4,154	510	3,644	2,077	1,567	57.0	50,974
27	4,161	513	3,648	2,182	1,466	59.8	45,832
28	4,374	583.5	3,790.5	2,199.5	1,591	58.0	47,273
29	4,374	1,570.5	2,803.5	1,653.5	1,150	59.0	38,927

スポーツ振興課

オ. 庭球場

年度	総面数	利用不能面数	利用可能面数	利用面数	空面数	利用率 (%)	利用延人数 (人)
25	22,688	2,373	20,315	16,666	3,649	82.0	55,196
26	22,550	2,504	20,046	17,226	2,820	85.9	65,197
27	22,623	2,299	20,324	17,988	2,336	88.5	73,498
28	22,760	2,251	20,509	18,178	2,331	88.6	74,280
29	22,760	3,493	19,267	16,664	2,603	86.5	59,785

スポーツ振興課

カ. 水泳場

(単位：人)

年度	利用延人数(人)				開放期間
	一般開放		初心者水泳教室 ・その他事業	合計	
	大人	小人			
25	45,093	36,349	1,167	82,609	7月10日～9月1日
26	35,330	27,462	1,437	64,229	7月10日～9月7日
27	37,651	28,913	604	67,168	7月10日～9月6日
28	35,009	27,848	1,207	64,064	7月10日～9月4日
29	30,174	25,051	1,225	56,450	7月10日～9月3日

スポーツ振興課

(8) 社会教育センター清島温水プール利用状況

(単位：人)

年度	個人開放 大人	個人開放 小人	団体貸切	計
25	48,663	5,140	14,591	68,394
26	47,805	5,370	13,470	66,645
27	49,886	6,119	14,069	70,074
28	51,286	6,341	14,742	72,369
29	49,624	6,198	16,207	72,029

スポーツ振興課

(9) 柳北スポーツプラザ利用状況

ア. 体育館

年度	利用可能単位数	利用単位数	利用率 (%)	利用延人数 (人)
25	902	821	91.0	13,445
26	896	840	93.8	13,296
27	968	886	91.5	13,700
28	509	475	93.3	9,010
29	457	452	98.9	8,173

スポーツ振興課

イ. 庭球場

年度	利用可能単位数	利用単位数	利用率 (%)	利用延人数 (人)
25	1,658	1,133	68.3	4,907
26	1,668	1,275	76.4	5,902
27	1,696	1,360	80.2	6,746
28	853	731	85.7	3,619
29	958	910	95.0	4,332

スポーツ振興課

ウ. プール

年度	利用延人数 (人)			備考
	大人	小人	合計	
25	4,615	2,298	6,913	6月1日～9月29日
26	4,214	1,678	5,892	6月1日～9月30日
27	4,408	1,817	6,225	6月2日～9月30日
28	5,167	1,988	7,155	6月1日～9月30日
29	4,258	1,902	6,160	6月8日～9月30日

(注) 平成28年9月1日から蔵前小学校仮校舎として使用

スポーツ振興課

(10) 東京都立浅草高等学校温水プール区民開放

年度	利用延人数 (人)			備考
	大人	小人	合計	
25	1,921	112	2,033	4月5日～5月31日・12月2日～3月31日
26	1,576	122	1,698	4月4日～5月31日・12月15日～3月30日
27	2,498	179	2,677	4月1日～5月29日・12月16日～3月30日
28	1,309	104	1,413	4月1日～5月30日
29	2,778	194	2,972	4月7日～5月31日・12月15日～3月31日

スポーツ振興課

(11) たなかスポーツプラザ利用状況

(単位：人)

年度	利用延人数 (人)	内 容			
		体育館	小体育室	会議室	グラウンド
27	23,909	7,844	7,328	2,859	5,878
28	36,578	13,090	9,965	4,725	8,798
29	43,869	16,550	11,946	6,833	8,540

(注) 平成27年4月1日オープン

スポーツ振興課

(12) 生涯学習センタートレーニングルーム

(単位：人)

年度	25	26	27	28	29
利用延人数	29,149	33,093	33,426	33,729	35,754

スポーツ振興課

Ⅲ 暮らしやすいまち

〈1〉健康づくりと、自立生活を支える基盤づくり

1. 死因統計（選択死因分類）

年	25	26	27	28	29
総数	1,935	1,956	1,913	2,032	1,891
男	1,107	1,102	1,091	1,155	1,074
女	828	854	822	877	817
結核	6	5	5	6	7
悪性新生物	590	611	568	613	570
食道(再掲)	29	28	22	25	31
胃(〃)	75	65	70	66	68
結腸(〃)	54	61	58	43	59
直腸S状結腸移行部及び直腸(〃)	25	21	28	25	25
肝及び肝内胆管(〃)	42	59	43	41	40
胆のう及びその他の胆道(〃)	29	25	29	31	27
膵(〃)	46	53	44	68	61
気管、気管支及び肺(〃)	120	114	110	131	108
乳房(〃)	25	27	18	17	19
子宮(〃)	5	12	9	18	12
白血病(〃)	8	11	12	14	11
糖尿病	32	29	18	27	19
高血圧性疾患	28	11	14	12	11
心疾患(高血圧性を除く)	259	269	296	313	257
急性心筋梗塞(再掲)	30	38	36	39	35
その他の虚血性心疾患(〃)	96	104	132	137	107
不整脈及び伝導障害(〃)	29	29	37	26	24
心不全(〃)	70	62	55	78	59
脳血管疾患	168	151	139	138	147
くも膜下出血(再掲)	18	18	13	15	17
脳内出血(〃)	52	50	40	42	45
脳梗塞(〃)	97	80	84	77	82
大動脈瘤及び解離	21	23	25	32	40
肺炎	162	167	160	180	121
慢性閉塞性肺疾患	35	25	31	31	28
喘息	3	1	2	4	2
肝疾患	42	46	37	35	43
腎不全	31	25	36	29	45
老衰	87	115	104	122	95
不慮の事故	47	49	45	44	49
交通事故(再掲)	1	3	2	4	4
自殺	47	36	42	33	35
その他の全死因	377	393	391	413	422

(注) 各年12月31日現在、平成25～28年は確定数、29年は概数

生活衛生課

2. 保健サービス

(1) 結核予防

ア. 結核患者登録数

(単位：人)

年 度		25	26	27	28	29
総 数		232	195	168	158	—
活 動 性 結 核	肺 結 核 活 動 性	57	39	40	48	—
	登録時喀痰塗抹陽性	27	23	19	22	—
	初回治療	25	23	17	19	—
	再治療	2	0	2	3	—
	登録時その他の結核菌陽性	15	7	9	11	—
	登録時菌陰性・その他	8	3	4	6	—
	肺外結核活動性	7	6	8	9	—
	不活動性結核	121	88	72	74	—
活動性不明		54	68	56	36	—
(別掲)	治療中	14	14	9	29	—
潜在性結核感染症	観察中	77	70	59	62	—

(注) 各年12月31日現在 平成29年度の数值は平成30年9月確定予定

保健予防課

イ. 結核医療費公費負担

(単位：件)

年 度		25	26	27	28	29
一 般 医 療 (法第37条の2)	申 請 件 数	157	151	149	165	137
	合 格 件 数	157	150	148	165	137
	承 認 件 数	157	150	148	165	137
入 院 勸 告 (法第37条)	申 請 件 数	127	109	95	122	103
	承 認 件 数	127	108	95	122	100

保健予防課

ウ. 結核検診

(ア) 定期結核健康診断

(単位：人)

年 度		25	26	27	28	29
総 合 健 康 診 査 (うち65歳以上)	受 診 者 数	19,429	20,298	19,667	19,981	16,293

保健予防課、保健サービス課

(イ) 接触者健診・管理検診

(単位：人)

年 度		25	26	27	28	29	
総 数		—	790	905	1,004	637	
接 触 者 健 診	患 者 家 族	エックス線検査(直接)	94	75	78	51	42
		血液検査	—	47	49	37	37
		ツベルクリン反応	—	0	3	0	3
接 触 者	エックス線検査(直接)	609	338	283	279	230	
	血液検査	—	329	491	634	320	
	ツベルクリン反応	—	1	1	3	5	
管 理 検 診		201	167	116	102	97	

(注) 平成26年より算出方法が変更となったため、平成24年～平成25年については「X線直接」の人数のみ計上

保健予防課

(ウ) 重点対象者結核検診 [行政計画]

(単位：人)

年 度	25	26	27	28	29
路上生活者等	89	107	118	122	107
日本語学校留学生	1,042	1,532	2,274	2,384	2,560

保健予防課

(エ) デインジャーグループ向け結核講演会 【行政計画】

年 度	25	26	27	28	29
実施回数	2	3	3	3	3
参加者数	66	101	56	87	93

(注)平成25年度より実施開始

保健予防課

(2) エイズ対策

(単位：人)

年 度	25	26	27	28	29
来 所 相 談	922	929	816	681	927
抗体検査	655	874	789	674	847
電 話 相 談	31	31	27	36	43

(注)抗体検査は来所相談の再掲

保健予防課

(3) 感染症予防

3類感染症発生件数

(単位：件)

年 度	25	26	27	28	29
コレラ	0	0	0	0	0
細菌性赤痢	0	0	0	0	0
腸管出血性大腸菌感染症	2	2	4	1	6
腸チフス	0	0	0	0	0
パラチフス	0	0	0	0	1

(注)平成26年度より区内医療機関からの発生届受理件数を掲載

保健予防課

(4) 予防接種件数

(単位：件)

年 度	25	26	27	28	29	
B C G (結核)	1,155	1,493	1,488	1,497	1,506	
DPT-IPV 四種混合 (ジフテリア・百日せき・破傷風・ポリオ)	3,983	5,002	6,020	5,946	6,038	
DPT 三種混合 (ジフテリア・百日せき・破傷風)	1,297	250	6	—	—	
DTII 期二種混合 (ジフテリア・破傷風)	473	538	526	576	549	
ポリオ	1,636	583	116	50	21	
MR(麻しん風しん混合)	2,126	2,136	2,367	2,594	2,520	
麻しん	0	0	0	0	0	
風しん	0	0	0	0	0	
日本脳炎	3,970	3,900	3,808	4,778	4,938	
ヒブ感染症	5,228	5,264	6,098	6,035	6,143	
小児の肺炎球菌感染症	5,106	5,244	6,113	6,054	6,143	
B型肝炎	—	—	—	2,456	4,636	
水痘	—	2,663	2,825	2,768	2,687	
子宮頸がん予防	166	13	12	6	13	
インフルエンザ	18,783	19,642	20,347	20,689	19,862	
高齢者用肺炎球菌	—	3,464	3,023	3,257	3,541	
定期外	MR(麻しん風しん混合)	14	15	9	37	27
	小児インフルエンザ	17,434	16,840	16,340	16,615	15,133

保健予防課

(注) 定期外MRは区単独助成

子宮頸がんは、平成25年度より定期予防接種に追加(平成25年6月より積極的な勧奨差し控え)

DPTは平成24年11月よりDPT-IPVへ変更。

BCGは平成25年度より集団接種から医療機関での個別接種へ移行。水痘、高齢者用肺炎球菌は平成26年10月より定期予防接種に追加、水痘の26年度件数は経過措置対象(3,4歳児)を含む。B型肝炎は平成28年10月より定期予防接種に追加。

(5) 成人保健

ア. 健康手帳の交付

(単位：件)

年 度	25	26	27	28	29
交 付 数	3,502	3,444	3,370	3,339	3,285

保健サービス課

イ. 健康診査

(ア) 総合健康診査 【行政計画】

年 度	対 象 者 数 (人)				受 診 者 数 (人)				受 診 率 (%)
	国保 加入者	後期 高齢者	生保 受給者	計	国保 加入者	後期 高齢者	生保 受給者	計	
25	40,008	19,195	6,155	65,358	15,557	9,895	1,552	27,004	41.3
26	39,381	19,373	6,772	65,526	15,572	10,069	1,607	27,248	41.6
27	38,697	19,549	6,219	64,465	15,363	10,272	1,524	27,159	42.1
28	37,156	20,491	6,262	63,909	14,890	10,517	1,637	27,044	42.3
29	34,827	20,858	6,251	61,936	14,127	10,814	1,578	26,519	42.8

(注) 特定健康診査は各医療保険者が実施しているため、

保健サービス課

社会保険等加入者に対しては上乗せ健診のみ実施 (対象者数 53,206 人、受診者数 1,986 人)

(イ) 特定保健指導 【行政計画】

(単位：人)

年 度	総合健診受診者 (国保加入者) 数	保健指導対象者			保健指導終了者	実施率 (%)
		動機付け支援	積極的支援	合計		
24	15,382	1,040	608	1,648	252	15.3
25	15,557	1,094	548	1,642	191	11.6
26	15,572	1,052	563	1,615	223	13.8
27	15,363	805	397	1,202	104	8.7
28	14,890	853	393	1,246	218	17.5

(注) 平成 28 年 10 月～30 年 2 月に実施した台東区国民健康保険加入者における特定保健指導 (1 クール 6 か月) の実施結果

・動機付け支援とは、初回面接から 6 ヶ月間に手紙・電話等でサポート。

国民健康保険課

・積極的支援とは、初回面接から 6 ヶ月間に面接・手紙・電話等で数回サポート。

(ウ) 区民健診 【行政計画】

(単位：人)

年 度	25	26	27	28	29
受 診 者 数	348	352	350	321	309

保健サービス課

(エ) 歯科基本健康診査 【行政計画】

(単位：人)

年 度	25	26	27	28	29
対 象 者 数	59,226	64,563	62,527	64,419	66,448
受 診 者 数	5,125	5,757	5,451	5,305	5,802
ニュースレター発送者数	1,953	1,644	1,830	2,113	2,038

保健サービス課

ウ. 糖尿病対策 【行政計画】

(単位：人)

年 度	25	26	27	28	29
糖尿病講演会	188	126	—	—	—
糖尿病キャンペーン	169	115	226	147	231

保健サービス課

エ. 各種がん検診 [行政計画]

(単位：人)

年 度		25	26	27	28	29	
胃がん	受診者数	2,826	3,037	3,482	3,510	3,820	
	要精密者	195	170	110	501	661	
大腸がん	受診者数	19,642	19,707	21,254	20,394	19,945	
	要精密者	1,513	1,572	1,649	1,610	1,485	
子宮がん	頸部	受診者数	6,807	6,819	7,470	7,489	7,737
		要精密者	131	175	171	168	200
	体部	受診者数	—	—	—	—	—
		要精密者	—	—	—	—	—
乳がん	視触診	受診者数	—	—	—	—	—
		要精密者	—	—	—	—	—
	マ併 ン モ用	受診者数	5,117	5,500	6,085	6,143	6,234
		要精密者	381	364	421	417	448
肺がん	X線受診者		1,027	1,025	1,220	2,901	5,101
	要精密者		68	55	45	229	579
	喀痰 検査	受診者数	143	134	158	185	184
		要精密者	0	0	0	0	0

注) 子宮がん「頸部」受診者数は「体部」受診者数を含む。平成21年度から喀痰検査実施。保健サービス課
平成22年度から子宮がん「体部」、乳がん「視触診」廃止。大腸がん検診は、総合健康診査と同時実施開始。
平成28年度から乳がん「視触診」廃止により「マンモグラフィ併用」は「マンモグラフィ単独」に読み替える。

オ. 緑内障検診

(単位：人)

年 度	受診者数	要精査	経過観察	治療中	所見なし
25	344	80	3	1	260
26	422	111	3	1	307
27	499	132	9	3	355
28	400	109	16	3	272
29	434	134	3	2	295

保健サービス課

(6) 女性の生涯を通じた健康づくり [行政計画]

ア. 女性のための健康相談

年 度	25	26	27	28	29
相談回数 (回)	11	12	11	12	12
相談者数 (人)	39	35	24	34	26

保健サービス課

イ. 子育てママの健康診断 (保育付)

(単位：人)

年 度	25	26	27	28	29	
受診者数	152	172	158	145	136	
保育数 (延べ)	222	231	217	205	176	
受診結果	要指導	87	113	106	111	92
	要精密	18	11	1	4	2

保健サービス課

ウ. 乳がん自己検診法普及啓発

(ア) 講演・講座

年 度	回 数 (回)	参加者数 (人)
25	29	1,030
26	27	1,107
27	28	1,436
28	29	1,394
29	29	2,984

保健サービス課

(イ) 自己検診法リーフレット等の配布

年 度	配付枚数 (枚)
25	1,500 (リーフレット配布)
26	1,500 (リーフレット配布)
27	1,500 (リーフレット配布)
28	1,500 (リーフレット配布)
29	2,000 (リーフレット配布)

保健サービス課

エ. 女性の健康講座

年 度	25	26	27	28	29
講座回数 (回)	4	11	9	12	12
参加者数 (人)	145	245	225	306	606

保健サービス課

(7) 精神保健

ア. 自立支援医療費公費負担数

(単位: 件)

年 度	申 請 件 数			承 認 件 数
	総 数	初 回	継続・その他	
25	2,689 (680)	337 (210)	2,352 (470)	2,689 (680)
26	2,891 (664)	410 (219)	2,481 (445)	2,891 (664)
27	2,899 (725)	423 (222)	2,476 (503)	2,899 (714)
28	3,104 (715)	388 (223)	2,716 (492)	3,104 (726)
29	3,469 (860)	413 (194)	3,056 (666)	3,469 (860)

(注) () は精神障害者保健福祉手帳申請者数

保健予防課

イ. 小児精神障害者入院医療費助成

(単位: 件)

年 度	25	26	27	28	29
申 請 件 数	1	2	3	2	5

保健予防課

ウ. 精神保健相談・訪問指導数 [行政計画]

(単位: 件)

年 度	25	26	27	28	29
相 談 件 数	3,427	3,065	3,113	5,240	6,029
訪 問 指 導	762	779	843	806	766

保健予防課

エ. 精神障害者社会復帰訓練

(ア) 精神障害者デイケア

年 度	25	26	27	28	29
回数 (回)	98	97	97	98	96
実人員 (人)	22	21	23	23	15
延人員 (人)	834	691	653	482	555

保健予防課

(イ) 発達障害者デイケア

年 度	25	26	27	28	29
回数 (回)	—	—	—	45	47
実人員 (人)	—	—	—	12	8
延人員 (人)	—	—	—	142	95

※平成28年度より実施

保健予防課

オ. 障害福祉サービス [行政計画]

(ア) 居宅介護 (ホームヘルプ)

年度	利用実人員 (人)	利用延人数 (人)	延派遣時間 (時間)
25	51	467	延 2112.0
26	50	455	延 2266.5
27	57	455	延 2206.0
28	55	518	延 3008.0
29	60	567	延 3542.0

保健予防課

(イ) 短期入所 (ショートステイ)

年度	入所実人員 (人)	入所延人員 (人)	入所延日数 (日)
25	0	0	0
26	0	0	0
27	2	5	78
28	2	4	76
29	2	9	58

保健予防課

(ウ) その他障害福祉サービス (利用実人数)

(単位: 人)

年度	共同生活援助	共同生活介護	就労移行支援	就労継続支援 (A型)	就労継続支援 (B型)	生活介護	自立訓練 (生活訓練)	自立訓練 (宿泊型)	放課後等デイサービス
25	43	22	32	20	89	14	26	3	7
26	61	20	39	16	90	15	23	3	18
27	60	0	52	17	97	11	33	3	30
28	46	0	55	19	102	11	41	1	44
29	79	0	51	17	124	9	47	1	79

保健予防課

(8) 特定給食施設指導

ア. 特定給食施設数

(単位: 施設)

年 度	25			26			27			28			29		
	計	特定給食施設	その他の施設	計	特定給食施設	その他の施設	計	特定給食施設	その他の施設	計	特定給食施設	その他の施設	計	特定給食施設	その他の施設
学 校	28	28	0	28	28	0	28	28	0	28	28	0	28	28	0
病 院	10	6	4	10	6	4	10	6	4	10	6	4	10	6	4
介護老人保健施設	2	2	0	2	2	0	2	2	0	2	2	0	2	2	0
老人福祉施設	8	2	6	8	2	6	8	2	6	9	3	6	10	4	6
児童福祉施設	21	9	12	22	9	13	26	9	17	35	12	23	34	12	22
社会福祉施設	3	1	2	2	1	1	2	1	1	3	1	2	3	1	2
事業所	24	13	11	25	12	13	26	12	14	26	13	13	25	12	13
寄宿舎	0	0	0	0	0	0	0	0	0	0	0	0	0	0	0
矯正施設	0	0	0	0	0	0	0	0	0	0	0	0	0	0	0
自衛隊	0	0	0	0	0	0	0	0	0	0	0	0	0	0	0
一般給食センター	1	1	0	1	1	0	1	1	0	1	1	0	1	1	0
その他	18	3	15	20	4	16	18	4	14	14	1	13	19	1	18
合 計	115	65	50	118	65	53	121	65	56	128	67	61	132	67	65

保健サービス課

イ. 指導延施設数

(単位: 件)

年 度		25	26	27	28	29
栄養管理指導	個別指導	200	212	184	242	237
	集団指導	105	139	127	113	103

保健サービス課

(9) 食生活支援

ア. 個別栄養指導

年 度		25	26	27	28	29
電話相談・所内面接等 延人数 (人)		1,412	2,054	2,530	2,540	2,085
栄養相談	実施回数	32	34	36	36	36
	延人数 (人)	64	109	79	76	86

保健サービス課

イ. 集団栄養指導

年 度		25	26	27	28	29
母子	実施回数	15	35	35	48	41
	延人数 (人)	327	726	729	1,037	990
成人	実施回数	17	18	8	6	12
	延人数 (人)	379	546	172	127	221
高齢者	実施回数	7	7	7	8	—
	延人数 (人)	109	113	161	205	—
栄養出前講座	実施回数	13	18	9	6	6
	延人数 (人)	258	281	204	248	171

(注) 平成29年度より、高齢者の集団栄養指導は成人に含む

保健サービス課

(10) 歯科衛生相談

年 度		25	26	27	28	29
歯科健康診査・保健指導	開設数 (回)	49	49	49	49	49
	受診者数 (人)	693	676	707	760	699
歯の健康教室 ・歯みがき実習	開設数 (回)	130	124	131	129	87
	受講者数 (人)	852	847	906	847	837
予 防 処 置	開設数 (回)	47	50	50	50	49
	実施数 (件)	163	149	174	219	185
歯の健康相談	相談者数 (人)	666	462	665	503	498

保健サービス課

(11) その他健康相談

(単位: 件)

年度	25	26	27	28	29
無料健康相談	1,821	1,823	1,896	1,855	1,739
無料薬事相談	6,740	6,290	6,515	6,681	7,060

国民健康保険課

(12) 生きいき健康づくり [行政計画]

ア. 啓発推進 (健康推進委員活動状況)

年度	25	26	27	28	29
回 数 (回)	167(39)	172(45)	169(44)	171(49)	166(47)
健康推進委員 (人)	2,270(492)	2,243(551)	2,227(501)	2,068(526)	2,308(583)
一 般 (人)	4,725(1,561)	5,175(1,867)	4,321(1,624)	3,708(1,575)	4,297(1,621)
合 計 (人)	6,995(2,053)	7,418(2,418)	6,548(2,125)	5,776(2,101)	6,605(2,204)

(注) () は、活動実績のうち「健康学習会」の数値

保健サービス課

イ. いきいき健康まつり

名 称	内 容	25		26		27		28		29	
		実施 日数	参加 人数	実施 日数	参加 人数	実施 日数	参加 人数	実施 日数	参加 人数	実施 日数	参加 人数
いきいき若返りまつり・ 地域座談会	まつり	7	1,475	7	1,525	7	1,680	7	1,688	7	1,615
	座談会	50	852	48	809	62	965	63	1,020	65	1,055

(注) 平成29年度までは名称: いきいき若返りまつりとして実施

保健サービス課

ウ. 健康学習

年度	25	26	27	28	29
回数(回)	87	85	95	98	79
延人数(人)	2,194	2,417	2,790	2,622	2,511

保健サービス課

エ. 健康総合相談

(単位: 件)

(単位: 人)

年度	個別訪問健康相談	所内面接、電話相談、 その他文書	関係機関連絡	計
25	2,999	5,196	2,511	10,706
26	3,101	4,130	2,247	9,478
27	2,935	5,941	3,068	11,944
28	2,738	7,273	4,609	14,620
29	2,706	9,023	7,234	18,963

保健師事例検討会等	タバコ対策 (キャンペーン参加人数)
85 (4回)	1,281
134 (5回)	1,114
155 (5回)	547
56 (3回)	820
87 (4回)	812

保健サービス課

(13) 公害保健

ア. 公害健康被害補償法による認定状況

更新総数(件)	審査会(回)	認定患者数(人)	認定疾病(人)
144	12	346	慢性気管支炎(1)
			気管支ぜん息(345)
			ぜん息性気管支炎(0)
			肺気しゅ(0)

(注) 平成29年度末現在

保健予防課

イ. 公害認定患者補償給付の種類と実績

給付の種類	件数	給付の種類	件数
療養の給付及び療養費	4,848	児童補償手当	0
障害補償費	1,663	療養手当	527
遺族補償費	79	葬祭料	4
遺族補償一時金	1	計	7,122

(注) 平成29年度末現在

保健予防課

ウ. 東京都大気汚染医療費助成制度による認定状況

新規総数(件)	審査会(回)	認定患者数(人)	認定疾病(人)
11	12	1,045	慢性気管支炎(0)
			気管支ぜん息(1,045)
			ぜん息性気管支炎(0)
			肺気しゅ(0)

(注) 平成29年度末現在

保健予防課

(14) 千束健康増進センター利用状況

(単位: 人)

年度	25		26		27		28		29	
	総数	月平均	総数	月平均	総数	月平均	総数	月平均	総数	月平均
健康度測定者	34	3	22	2	24	2	19	2	14	1
トレーニング室等延利用者	9,394	783	9,915	826	10,325	860	9,813	818	9,963	830

保健サービス課

(15) 上野健康増進センター利用状況

(単位: 人)

年度	25		26		27		28		29	
	総数	月平均	総数	月平均	総数	月平均	総数	月平均	総数	月平均
健康度測定者	83	7	78	7	72	6	66	6	62	5
トレーニング室等延利用者	24,752	2,063	24,948	2,079	25,703	2,142	25,455	2,121	25,294	2,108

保健サービス課

(16) 保健福祉修学資金の貸付

(単位：人)

種類	区分	25	26	27	28	29
修学金	看護師	0 (4)	2 (3)	4 (6)	1 (5)	1 (2)
	准看護師	2 (6)	2 (4)	6 (8)	1 (7)	0 (1)
	小計	2 (10)	4 (7)	10 (14)	2 (12)	1 (3)
	貸付額 (円)	4,206,000	3,028,800	6,083,867	4,920,000	1,560,000
入学準備金	看護師	0	1	1	0	1
	准看護師	2	1	6	1	0
	小計	2	2	7	1	1
	貸付額 (円)	400,000	309,000	1,400,000	200,000	200,000
就業準備金	看護師	0	0	0	1	0
	准看護師	0	0	0	1	0
	小計	0	0	0	2	0
	貸付額 (円)	0	0	0	255,852	0
貸付総額 (円)		4,606,000	3,337,800	7,483,867	5,375,852	1,760,000

(注) () は新規と継続者分の合計

福祉課

(17) 介護予防事業

ア. いきいきハロー教室実施状況

地区	25			26			27			28			29		
	利用 承認者 (延数)	実施 回数 (日)	延べ 利用 人員	利用 承認者 (延数)	実施 回数 (日)	延べ 利用 人員	利用 承認者 (延数)	実施 回数 (日)	延べ 利用 人員	利用 承認者 (延数)	実施 回数 (日)	延べ 利用 人員	利用 承認者 (延数)	実施 回数 (日)	延べ 利用 人員
浅草地区	22	96	1,153	23	96	1,246	21	96	990	—	—	—	—	—	—

*27年度終了事業 保健サービス課

イ. 高齢者の健康づくり実施状況

名称	25		26		27		28		29	
	実施 日数	参加 人数	実施 日数	参加 人数	実施 日数	参加 人数	実施 日数	参加 人数	実施 日数	参加 人数
高齢者の健康づくり教室	19	381	27	548	22	359	8	192	7	191
ふれあい介護予防教室	75	810	77	1,002	77	1,327	76	1,390	77	1,756
地域の依頼による 高齢者健康教室	12	360	14	385	9	173	9	420	4	55
健康カラオケ教室	—	—	—	—	—	—	5	119	20	455

介護予防・地域支援課

ウ. 地域による介護予防活動への支援 [行政計画]

名称	内容	25		26		27		28		29	
		実施 日数	参加 人数	実施 日数	参加 人数	実施 日数	参加 人数	実施 日数	参加 人数	実施 日数	参加 人数
ころばぬ先の健康体操 サポーター事業	養成カリキュラム	18	118	16	98	35	214	17	135	19	187
(講座参加・サポーター 活動)	サポーター活動	418	6,703	461	7,715	515	8,305	461	7,336	515	8,513

介護予防・地域支援課

エ. いきいき自主活動支援 【行政計画】

年度	助成団体 (団体)	うち新規団体 (団体)	会員数 (人)	実施回数 (回)	延参加人数 (人)	登録対象団体 (団体)
26	6	6	145	531	5,835	31
27	7	7	108	366	3,978	38
28	7	7	148	257	4,345	45
29	10	10	135	287	3,513	55

介護予防・地域支援課

(18) 小児生活習慣病予防健診 【行政計画】

小児生活習慣病予防健診受診者数

(単位:人)

年 度	25	26	27	28	29
小学生	296	321	361	385	386
中学生	175	197	177	186	152

対象者は小学4年生・中学1年生の希望者及び前年度または前々年度の健診で要医療または要経過観察の判定を受けた児童・生徒
学務課

(19) 患者の声相談窓口 【行政計画】

(単位:件)

年 度	25	26	27	28	29
苦情・相談	—	118	114	141	164
医療施設等案内	—	270	291	320	327

生活衛生課

3. 指定保養施設

(1) 月別利用人員

(単位:人)

月	29/4	5	6	7	8	9	10	11	12	30/1	2	3	計
鬼怒川観光ホテル	86 (86)	140 (133)	118 (114)	112 (108)	116 (112)	120 (107)	73 (66)	107 (103)	116 (115)	88 (88)	89 (88)	152 (152)	1,317 (1,272)
かんぼの宿 伊豆高原	39 (39)	30 (30)	40 (34)	22 (22)	83 (76)	33 (30)	29 (29)	39 (38)	35 (35)	42 (38)	37 (36)	45 (44)	474 (451)
ホテル・サンミ 倶楽部	73 (69)	55 (55)	43 (39)	60 (59)	124 (112)	54 (54)	46 (46)	51 (51)	69 (61)	59 (56)	85 (85)	94 (81)	813 (768)

(注) 指定保養施設は、在住・在勤者が利用可能。在住者(住民登録)については、宿泊料の一部を区で負担。
()は在住者の利用人員
区民課

(2) 年度別利用人員

(単位:人)

年度	25	26	27	28	29
鬼怒川観光ホテル	1,516 (1,467)	1,457 (1,395)	1,520 (1,472)	1,124 (1,076)	1,317 (1,272)
強羅アサヒホテル	2,122 (2,027)	1,891 (1,768)	504 (468)	—	—
かんぼの宿 伊豆高原	880 (850)	865 (833)	842 (807)	577 (546)	474 (451)
ホテル・サンミ倶楽部	—	—	—	750 (710)	813 (768)

(注) ()は在住者の利用人員
区民課

「強羅アサヒホテル」の指定保養は平成27年9月から平成28年3月まで休館、平成28年3月で終了

「ホテル・サンミ倶楽部」は平成28年7月から指定保養開始

4. 医療施設

(1) 医療施設

(単位：件)

年度		25	26	27	28	29
病 院	施 設 数	8	8	8	8	8
	病 床 数	1,079	1,079	1,079	1,078	1,078
診 療 所	施 設 数	229	229	226	230	238
	病 床 数	100	98	98	98	98
歯 科 診 療 所		237	234	230	231	237
助 産 所	施 設 数	1	1	1	2	3
	病 床 数	0	0	0	0	0

生活衛生課

(2) 休日診療 [行政計画]

ア. 休日診療件数

(単位：件)

年度	25	26	27	28	29
昼 間 診 療 (午前9時～午後5時)	2,221	2,595	2,100	2,315	2,414
準 夜 間 診 療 (午後5時～午後10時)	372	518	360	429	450

(注) 下谷・浅草各医師会がそれぞれ毎休日輪番制(1施設ずつの計2施設)で実施

健康課

イ. 休日歯科診療

(単位：件)

年度	25	26	27	28	29
歯科診療 (午前9時～午後5時)	270	280	271	190	201

(注) 台東区歯科医師会(下谷地区)と浅草歯科医師会(浅草地区)が1休日ずつ交代(1施設)で実施

健康課

12月30・31日は1休日につき2施設で実施

ウ. 休日施術

(単位：件)

年度	25	26	27	28	29
施 術 (午前9時～午後7時)	217	223	256	277	302

(注) 東京都柔道整復師会台東支部が毎休日輪番制(1施設)で実施

健康課

(3) 台東区準夜間・休日子どもクリニック [行政計画]

(単位：件)

年度	25	26	27	28	29
平日 準 夜 間 診 療 (午後7時～午後10時)	1,481	1,386	1,455	1,399	1,313
休 日 昼 間 診 療 (午前9時～午後5時)	2,029	2,115	2,141	2,070	2,275
休 日 準 夜 間 診 療 (午後5時～午後10時)	657	710	717	670	688

(注) 下谷・浅草各医師会が永寿総合病院内で実施

健康課

(4) 台東区立台東病院

(単位：人)

年度	25	26	27	28	29
入院延患者数	38,003	39,626	41,115	40,117	40,226
外来延患者数	71,514	76,557	80,761	76,713	74,957

健康課

5. 公衆衛生

(1) 食品衛生

ア. 食品衛生関係施設数、監視指導数及び許可件数

[行政計画]

(単位：件)

年度	25			26			27			28			29		
	営業施設数	許可件数	立入施設数	営業施設数	許可件数	立入施設数	営業施設数	許可件数	立入施設数	営業施設数	許可件数	立入施設数	営業施設数	許可件数	立入施設数
食品衛生法に基づく許可を要する業種	10,559	2,053	12,789	10,532	2,439	13,223	10,450	2,423	12,561	10,545	2,245	12,363	10,838	2,237	11,801
飲食店営業	7,695	1,451	9,865	7,722	1,727	10,177	7,591	1,740	9,703	7,723	1,661	9,454	7,928	1,547	9,060
菓子製造業	656	117	806	663	149	912	701	174	775	708	167	831	774	207	826
乳類販売業	625	136	663	617	141	654	601	130	632	586	102	629	586	127	572
その他	1,583	349	1,455	1,530	422	1,480	1,557	379	1,451	1,528	315	1,449	1,550	356	1,343
食品製造業等取締条例に基づく許可業種	895	193	1,226	878	259	1,173	879	270	1,141	862	219	1,093	877	217	1,001
食鳥処理の事業の規制及び食鳥検査に関する法律に基づく許可	21	1	29	20	0	27	20	1	23	20	1	25	19	0	25
食品衛生法施行細則第16条に基づく届出業	3,756	7	2,758	3,765	9	2,728	3,775	10	2,789	3,785	11	2,684	3,790	5	2,510
食品製造業等取締条例に基づく給食施設(届出)	104	8	209	112	16	195	118	16	131	128	12	163	137	13	157
東京都ふぐの取扱い規制条例に規定する営業	436	41	369	449	41	313	429	32	270	456	43	258	478	42	256
ふぐ取扱所	211	14	229	203	11	231	195	7	187	194	9	181	195	17	180
ふぐ加工製品取扱施設	225	27	140	246	30	82	234	25	83	262	34	77	283	25	76

生活衛生課

イ. 食品等の収去検査数 [行政計画]

(単位：件)

年度	25		26		27		28		29	
計	※1	2,765	※1	2,862	※2	1,115	※2	1,247	※2	1,161
細菌検査		1,817		1,828		924		1,030		947
化学検査		948		1,034		191		217		214

(注) 台東保健所検査センター及び東京都健康安全研究センター実施分 24年度より民間検査機関実施分を含む

生活衛生課

※1 検査項目数 ※2 検体数

ウ. 食中毒対策・衛生教育実施回数 [行政計画]

(単位：回)

年度	25	26	27	28	29
総数	92	99	100	109	97
営業者講習会	41	48	54	58	51
消費者講習会	44	41	37	41	36
街頭相談	4	7	6	7	7
意見交換会	3	3	3	3	3

生活衛生課

(2) 環境衛生

ア. 環境衛生関係施設数、営業許可件数及び監視指導数

(単位：件)

種 別	25			26			27			28			29		
	対 象 施設数	営 業 許 可 件 数	監 視 指 導 数	対 象 施設数	営 業 許 可 件 数	監 視 指 導 数	対 象 施設数	営 業 許 可 件 数	監 視 指 導 数	対 象 施設数	営 業 許 可 件 数	監 視 指 導 数	対 象 施設数	営 業 許 可 件 数	監 視 指 導 数
理容所	196	8	80	190	2	57	181	6	65	180	6	49	182	7	59
美容所	330	17	174	353	38	184	370	37	169	384	25	156	407	32	151
クリーニング所	247	11	15	252	14	20	258	15	21	261	6	10	271	17	22
コインレション・クリーニング	97	2	3	104	9	9	114	12	12	125	11	28	147	22	22
公衆浴場	233	2	499	232	3	504	236	5	526	234	0	356	235	3	384
コインシャワー	1	0	1	1	0	0	1	0	0	1	0	0	1	0	0
旅館業	418	13	336	413	15	391	429	26	353	452	34	426	493	58	484
興行場	26	2	35	27	4	22	25	1	18	24	4	22	32	8	34
プール	40	0	49	40	0	43	40	0	45	40	0	42	40	0	41
温泉利用施設	3	0	2	3	1	5	3	1	4	2	2	4	3	2	2
墓地等	319	2	4	321	2	2	322	1	1	322	0	3	324	1	4
特定建築物	173	3	40	173	2	44	177	6	40	179	3	40	180	2	20
その他		-	4	-	-	3	-	-	4	-	-	3	-	-	3
計	2,083	60	1,242	2,109	90	1,284	2,156	110	1,258	2,204	91	1,139	2,315	152	1,226

生活衛生課

イ. 給水施設数及び監視指導数

(単位：件)

種 別	25		26		27		28		29	
	対象施設数	監視指導数	対象施設数	監視指導数	対象施設数	監視指導数	対象施設数	監視指導数	対象施設数	監視指導数
専用水道	0	-	0	-	0	-	0	-	0	-
簡易専用水道	587	78	580	80	582	82	572	74	569	63
小規模給水施設	9,211	143	9,149	167	9,078	172	9,027	163	9,026	159
計	9,798	221	9,729	247	9,660	254	9,599	237	9,595	222

生活衛生課

ウ. ねずみ衛生害虫防除

年度	25		26		27		28		29	
	殺虫剤散布、 防除作業、 防除指導	薬剤散布量 公園・墓地等 22 ヲツ	殺虫剤散布、 防除作業、 防除指導	薬剤散布量 公園・墓地等 22 ヲツ	殺虫剤散布、 防除作業、 防除指導	薬剤散布量 公園・墓地等 8.9 ヲツ	殺虫剤散布、 防除作業、 防除指導	薬剤散布量 公園・墓地等 7.9 ヲツ	殺虫剤散布、 防除作業、 防除指導	薬剤散布量 公園・墓地等 8.4 ヲツ
ねずみ 防 除	殺そ剤配布、 補そ器貸出し、 防除相談指導	殺そ剤: 76 袋 補そ器等: 162 個	殺そ剤: 101 袋 補そ器等: 224 個	殺そ剤: 11 袋 補そ器等: 120 個	殺そ剤: 5袋 補そ器等: 43 個	殺そ剤: 10袋 補そ器等: 130 個				
ねずみ 衛生害虫 防除相談 (件)	蚊・しらみ等	35	122	134	88	46				
	ハチ	75	90	106	121	126				
	ダニ	8	14	13	14	15				
	ハエ・ゴキブリ	14	18	21	16	9				
	毒ガ	0	3	3	2	1				
	不快昆虫等	6	9	22	10	21				
	シロアリ	9	12	13	7	8				
	ねずみ	132	121	130	124	140				
	その他	16	23	11	17	12				
計	295	412	453	399	378					

生活衛生課

エ. 快適室内の環境づくり [行政計画]

(単位：件)

年度	25	26	27	28	29
室内環境診断	18	14	13	23	30
住まいの室内環境相談	151	111	146	134	226

生活衛生課

オ. 犬の登録及び狂犬病予防注射済票交付数

年度	25	26	27	28	29
登録数（年度末現在）（頭）	6,885	6,896	6,811	6,890	6,906
注射済票交付数（枚）	4,986 （再交付13含）	4,914 （再交付13含）	4,979 （再交付12含）	4,903 （再交付26含）	4,906 （再交付14含）

生活衛生課

(3) 薬事衛生

ア. 薬局・医薬品販売業等施設数及び監視数

(単位：件)

年度	25		26		27		28		29	
	施設数	監視数	施設数	監視数	施設数	監視数	施設数	監視数	施設数	監視数
薬 局	132	126	135	137	137	159	138	147	138	118
薬 局 製 剤 製 造 販 売 業	23	15	23	26	22	23	21	21	20	17
薬 局 製 剤 製 造 業	23	15	23	26	22	23	21	21	20	17
店 舗 販 売 業	60	61	65	70	72	69	82	66	90	63
高度管理医療機器等販売業・貸与業 ※	-	-	-	-	484	222	496	276	504	217
管理医療機器販売・貸与業	1,352	286	1,402	324	1,333	322	1,386	293	1,439	240
麻 薬 小 売 業	82	89	87	114	93	110	94	112	93	93
向 精 神 薬 取 扱 業 務 所	132	126	135	137	137	159	138	147	138	118
覚 せ い 剤 原 料 取 扱 業 務 所	132	126	135	137	137	159	138	147	138	118
医 薬 品 業 務 上 取 扱 所	-	78	-	52	-	48	-	69	-	101
医 薬 部 外 品 販 売 業	-	187	-	207	-	228	-	213	-	181
化 粧 品 販 売 業	-	187	-	207	-	228	-	213	-	181
合 計	1,936	1,296	2,005	1,437	2,437	1,750	2,514	1,725	2,580	1,464

※地域主権改革に伴う権限移譲により、事務が平成27年度より都から区へ移譲された

生活衛生課

イ. 毒物劇物取扱所施設数及び監視数

(単位：件)

年度	25		26		27		28		29	
	施設数	監視数	施設数	監視数	施設数	監視数	施設数	監視数	施設数	監視数
一 般 販 売 業	248	93	242	89	238	111	230	115	229	92
農 業 用 品 目 販 売 業	1	1	1	1	1	1	1	1	1	1
特 定 品 目 販 売 業	10	6	11	4	10	5	8	4	8	3
業 務 上 取 扱 者	95	53	95	39	95	28	95	28	94	21
計	354	153	349	133	344	145	334	148	332	117

生活衛生課

ウ. 家庭用品試買件数

(単位：件)

年度	25	26	27	28	29
一 般 家 庭 用 品	2	2	2	2	2
織 維 製 品 （一般）	10	8	8	8	8
織 維 製 品 （乳児用）	6	8	8	8	8
計	18	18	18	18	18

生活衛生課

(4) 衛生検査

ア. 検査業務 (検体数)

(単位: 件)

年 度		25	26	27	28	29
食品	化学	717	837	585	743	743
	細菌	1,206	1,239	1,003	1,097	1,093
	その他 ※	0	0	—	—	—
環境	プール	24	24	22	24	26
	レジオネラ	79	82	96	76	87
	おしぼり	16	20	16	16	16
	河川水	0	0	—	—	—
	蚊媒介感染症ウイルス	—	—	54	71	97
	その他	3	0	0	0	0
ノロウイルス		40	41	42	42	42
給食等の放射性物質		376	381	384	249	261
その他		0	0	0	0	0

(注) ※ 黄色ブドウ球菌エンテロトキシン

生活衛生課

イ. 検査センター付設集会室利用状況

年 度		25	26	27	28	29
利用件数 (件)	有料	2	20	0	0	0
	減免	171	261	232	231	235
	総数	173	281	232	231	235
利用人数 (人)		3,490	4,332	3,384	3,358	3,290

生活衛生課

6. 高齢者福祉

(1) 高齢者総合相談窓口状況

ア. 相談内訳状況

(単位: 件)

年 度	入老人ホーム	サームヘルプ	介護指導	住宅改修	日常生活用具	支紙おむつ	電老人福祉社	給その付他	制介護保険	紹関係機関	そその他	合 計
25	1,126	79	80	1,024	871	2,033	10	492	1,377	1,334	4,590	13,016
26	1,137	54	26	1,372	3,748	3,862	234	3,173	1,535	2,544	3,651	21,336
27	1,362	26	73	1,347	1,614	4,592	255	4,647	1,285	2,891	3,641	21,733
28	761	4	20	1,060	2,070	5,145	349	4,232	709	1,210	1,125	16,685
29	798	3	17	865	1,761	5,342	278	3,440	591	1,068	972	15,135

高齢福祉課、介護予防・地域支援課

イ. 認知症高齢者専門相談状況

(単位: 件)

年 度	25	26	27	28	29
相談件数	29	31	20	21	13

介護予防・地域支援課

(2) 地域包括支援センター相談状況 (平成29年度)

[行政計画]

(単位: 件)

センター名	介護保険関連	総合相談等						介護予防相談	ケアマネ支援	ケアプラン相談	苦情	合計
		紙オムツ・福祉用具・住宅改修	見守り	権利擁護業務	実態把握	特養申込み	その他の相談					
あさくさ	1,877	1,569	628	325	46	163	1,343	66	173	3,477	3	9,670
やなか	1,874	538	845	184	84	103	581	305	226	2,082	1	6,823
みのわ	1,598	1,135	486	126	103	130	1,510	294	168	1,754	5	7,309
くらまえ	1,800	874	269	243	184	103	1,127	286	188	1,805	7	6,886
まつがや	1,753	889	542	68	31	99	1,616	851	187	3,229	1	9,266
たいとう	2,564	709	396	180	36	30	1,781	129	140	1,202	17	7,184
ほうらい	2,422	752	603	221	306	89	784	438	241	866	18	6,740
合計	13,888	6,466	3,769	1,347	790	717	8,742	2,369	1,323	14,415	52	53,878

介護予防・地域支援課

(3) 施設入所者

ア. 入所相談状況

(単位: 件)

年度	相談件数	相談内容			
		施設入所			
		養護老人ホーム	特別養護老人ホーム	軽費老人ホーム	有料老人ホーム
25	1,126	46	673	23	384
26	1,137	148	724	18	247
27	1,362	302	857	6	197
28	761	168	510	18	65
29	798	176	573	5	44

(注) 相談件数は高齢者総合相談窓口で受けた数

介護予防・地域支援課

イ. 養護老人ホーム入所者総数 (単位: 人)

年度	養護老人ホーム
25	296
26	280
27	284
28	256
29	244

(注) 各年度末現在 介護予防・地域支援課

ウ. 区立特別養護老人ホーム入所者延数 (単位: 人)

年度		25	26	27	28	29
入所数 (人)	浅草	104(1)	109(0)	94(0)	95(0)	104(0)
	千束	34(0)	34(0)	32(0)	34(0)	35(0)
	谷中	66(0)	57(0)	54(0)	14(0)	47(0)
	三ノ輪	80(0)	81(0)	81(0)	77(0)	78(0)
	蔵前	59(0)	60(0)	59(0)	66(0)	67(0)
	台東	59(0)	66(0)	70(0)	72(0)	70(0)

(注) () 内は区外者数

介護予防・地域支援課

エ. 区立特別養護老人ホーム要介護度別入所者状況

(単位: 人)

要介護度	浅草	千束	谷中	三ノ輪	蔵前	台東	合計
要支援1	0	0	0	0	0	0	0
要支援2	0	0	0	0	0	0	0
要介護1	1	2	3	0	0	0	6
要介護2	3	2	1	6	1	5	18
要介護3	18	9	8	7	7	10	59
要介護4	29	9	17	26	17	20	118
要介護5	28	6	17	23	24	15	113
合計	79	28	46	62	49	50	314

(注) 平成30年3月31日現在

介護予防・地域支援課

(注) 特別養護老人ホーム谷中は大規模改修工事に伴い、平成28年7月から平成29年3月まで運営を休止していた。

オ. 介護老人保健施設・短期入所療養介護

(単位：人)

年度	25	26	27	28	29
介護老人保健施設延べ利用者数	48,531	49,382	49,553	47,200	47,613
短期入所療養介護延べ利用者数	2,493	2,713	2,848	2,966	2,648
総数	51,024	52,095	52,401	50,166	50,261

(注) 定員：入所150名(短期入所も含む)

高齢福祉課

カ. 通所リハビリテーション

(単位：人)

年度	25	26	27	28	29
通所リハビリ延べ利用者数	11,627	12,563	13,225	13,307	13,427

(注) 平成26年2月より定員40名から定員50名に変更

高齢福祉課

キ. ケアハウス松が谷入所者数

(単位：人)

年度	25	26	27	28	29
入所者数	34	35	33	38	35

(注) 年度未現在

高齢福祉課

(4) 高齢者在宅サービスセンター

ア. 通所介護利用者状況(平成29年度)

(単位：人)

		あさくさ		せんぞく	うえの	やなか	みのわ		くらまえ	まつがや	いけのはた	たなか	たいとう		合計
		一般	認知症				一般	認知症					一般	認知症	
介護給付	2~3h	4	37	1	9	125	1	1	0	0	-	1	2	4	185
	3~5h	704	877	158	1,572	590	346	136	46	341	-	32	11	14	4,827
	5~7h	6,342	1,588	2,119	3,480	4,864	4,982	1,652	835	2,523	-	2,734	5,073	2,201	38,393
	7~9h	1,047	185	310	601	566	2,915	673	6,767	4,955	-	0	64	297	18,380
	計	8,097	2,687	2,588	5,662	6,145	8,244	2,462	7,648	7,819	-	2,767	5,150	2,516	61,785
介護予防		0	0	0	0	0	0	0	0	0	-	0	0	0	0
総合事業	通所型	1,048	0	0	1,079	1,257	1,232	0	649	1,388	-	539	746	0	7,337
	通所型A	1	0	0	0	0	0	0	0	384	-	4	0	0	990
計		9,146	2,687	2,588	6,741	7,402	9,476	2,462	8,297	9,591	-	3,310	5,896	2,516	70,112

(注) 総合事業は、平成28年3月から開始した。

高齢福祉課

イ. 要介護度別利用者状況

(単位：人)

	あさくさ		せんぞく	うえの	やなか	みのわ		くらまえ	まつがや	いけのはた	たなか	たいとう		合計
	一般	認知症				一般	認知症					一般	認知症	
総合事業対象者	0	0	0	0	1	0	0	0	3	-	1	10	0	15
要支援1	4	0	0	8	9	4	0	6	8	-	4	0	0	43
要支援2	10	0	0	9	16	11	0	7	12	-	4	0	0	69
要介護1	29	0	0	23	31	31	1	15	37	-	16	16	1	200
要介護2	24	6	5	14	19	22	5	21	16	-	7	21	4	164
要介護3	14	6	2	10	12	11	6	12	11	-	2	6	4	96
要介護4	9	6	4	7	9	14	9	9	11	-	2	7	10	97
要介護5	0	7	9	1	4	2	4	5	3	-	0	1	5	41
計	90	25	20	72	101	95	25	75	101	-	36	61	24	725

(注) 平成30年3月31日現在

高齢福祉課

(5) 元気高齢者

ア. 老人クラブ

年度	25	26	27	28	29
ク ラ ブ 数	120	119	117	117	118
ク ラ ブ 会 員 数 (人)	7,242	6,988	6,763	6,723	6,604
1クラブ平均会員数(人)	60	59	58	57	56

健康課

イ. 高齢者入浴券交付状況

(単位:人)

年度	25	26	27	28	29
入浴券交付人数	9,084	9,357	9,533	9,576	9,632

高齢福祉課

ウ. マッサージサービス券交付状況

(単位:人)

年度	25	26	27	28	29
マッサージサービス券交付人数	2,767	2,123	2,050	2,001	2,071

高齢福祉課

エ. 長寿者(百歳)慶祝記念実施状況

(単位:人)

年度	25	26	27	28	29
長寿慶祝者数	45	54	46	51	49

健康課

オ. 民間アパートあっせん状況

(単位:件)

年度	25	26	27	28	29
あっせん件数	1	1	2	0	2

介護予防・地域支援課

カ. 高齢者住宅入居者数

(単位:人)

年度	25	26	27	28	29
シルバーピア きよかわ(24戸)*	24	22	25	24	25
シルバーピア したや(23戸)*	25	25	24	23	25
シルバーピア 今戸(12戸)	12	11	12	12	12
シルバーピア 千束(19戸)	19	19	19	18	19
シルバーピア みのわ(11戸)*	14	14	14	12	14
シルバーピア 寿(20戸)*	23	23	21	21	21
シルバーピア 入谷(14戸)	14	14	14	13	14
シルバーピア 日本堤(20戸)	20	20	19	19	20
シルバーピア 西町(11戸)*	12	12	11	11	11
シルバーピア 三筋(10戸)	10	10	10	10	10
シルバーピア 浅草(16戸)*	15	15	17	17	17
シルバーピア 蔵前(19戸)	19	19	19	19	18
シルバーピア 千和(24戸)*	28	28	28	27	26
シルバーピア かつば橋(5戸)*	5	7	8	8	7
シルバーピア 金竜(24戸)	24	24	23	24	23
シルバーピア 西浅草(5戸)*	4	6	6	6	6
シルバーピア 東泉(27戸)*	35	35	34	32	32

(注) 各年度未現在

住宅課

*印は、世帯住宅あり

キ. シルバー人材センター状況

年 度	25	26	27	28	29
会 員 数 (人)	989	964	962	975	972
受 託 件 数 (件)	2,348	2,423	2,523	2,683	2,919
就 業 実 人 員 (人)	643	593	588	662	664

(注) 各年度末現在数

高齢福祉課

(6) 虚弱高齢者

ア. 高齢者生活支援ホームヘルパー派遣状況

年 度	25	26	27	28	29
派遣対象者 (人)	22	18	14	—	—

(注) 年度末現在 平成27年度終了事業

高齢福祉課

イ. 友愛訪問員

(単位:人)

年 度	25	26	27	28	29
訪 問 員	113	110	106	96	93
対 象 者	142	132	117	110	96

(注) 年度末現在

高齢福祉課

ウ. 老人専用電話助成状況

(単位:台)

年 度	25	26	27	28	29
助成台数	376	327	295	264	219

高齢福祉課

エ. 老人福祉電話貸与状況

(単位:台)

年 度	25	26	27	28	29
貸与台数	279	266	240	239	214

高齢福祉課

オ. 住宅改修費助成状況 [行政計画]

年 度	25	26	27	28	29
助成人員 (人)	136	130	148	100	84
改修件数 (件)	148	148	172	116	95

高齢福祉課

カ. 緊急通報システム事業実施状況

(単位:台)

年 度	25	26	27	28	29	
稼働 台数	消防方式	82	64	54	44	34
	民間方式	208	220	237	235	230

高齢福祉課

キ. 火災安全システム事業実施状況

(単位:件)

年 度	25	26	27	28	29
機器設置件数	16	13	15	18	16

高齢福祉課

ク. 家具転倒防止器具取付費助成

(単位:件)

年 度	25	26	27	28	29
助成件数	99	97	76	111	33

高齢福祉課

ケ. 高齢者紙おむつ等給付状況

年度		25	26	27	28	29
給付者(人)		3,536	3,607	3,722	3,886	3,997
給付	現物(件)	15,612	16,521	18,036	19,062	19,373
	紙おむつ補助券(枚)	51,864	47,943	47,659	49,102	49,348
	おむつ代補助(延月数)	2,406	2,073	2,829	2,248	2,054

高齢福祉課

コ. ねたきり高齢者防火対策実施状況

(単位:件)

年度		25	26	27	28	29
自動火災警報器設置		2	1	1	0	1
自動消火装置設置		0	0	0	-	-

高齢福祉課

サ. 高齢者自立支援用具給付状況

(単位:件)

年度		25	26	27	28	29
給付数		2,752	2,913	3,038	3,219	3,351

高齢福祉課

シ. 認知症高齢者位置確認システム利用状況

(単位:人)

年度		25	26	27	28	29
利用者数		11	19	23	24	23

(注) 年度未現在

介護予防・地域支援課

ス. ねたきり高齢者寝具乾燥、消毒実施状況

(単位:人)

年度		25	26	27	28	29
実施延人員		709	716	837	788	687

高齢福祉課

セ. 高齢者移送サービス利用状況

(単位:回)

年度		25	26	27	28	29
運送回数		12,570	11,763	10,088	7,247	5,505

高齢福祉課

(7) 老人福祉施設利用状況

ア. 老人福祉施設利用数

(単位:人)

施設名	25			26			27			28			29		
	個人	団体	ことぶき教室	個人	団体	ことぶき教室	個人	団体	ことぶき教室	個人	団体	ことぶき教室	個人	団体	ことぶき教室
	計			計			計			計			計		
老人福祉センター	19,041	7,624	3,203	19,302	8,290	3,178	18,794	8,653	3,110	17,433	8,686	2,775	20,182	8,113	3,406
	29,868			30,770			30,557			28,894			31,701		
入谷老人福祉館	24,067	2,412	1,801	26,606	2,173	1,799	25,557	1,750	1,579	24,474	1,357	1,792	24,662	1,277	1,714
	28,280			30,578			28,886			27,623			27,653		
橋場老人福祉館	21,101	2,660	1,907	22,781	2,669	1,815	22,352	2,686	1,761	20,726	2,408	1,742	21,037	2,397	1,747
	25,668			27,265			26,799			24,876			25,181		
三筋老人福祉館	32,372	5,295	2,093	36,217	5,038	2,065	35,440	3,700	1,654	32,286	3,334	2,065	28,769	2,923	1,659
	39,760			43,320			40,794			37,685			33,351		
合計	96,581	17,991	9,004	104,906	18,170	8,857	102,143	16,789	8,104	94,919	15,785	8,374	94,650	14,710	8,526
	123,576			131,933			127,036			119,078			117,886		

高齢福祉課

イ. 老人福祉センター及び老人福祉館各種事業

催 事	老人福祉センター		入谷老人福祉館		橋場老人福祉館		三筋老人福祉館		
	開催数 (回)	参加延人員 (人)	開催数 (回)	参加延人員 (人)	開催数 (回)	参加延人員 (人)	開催数 (回)	参加延人員 (人)	
こ と ぶ き 教 室	カラオケ	20	490	10	251	10	258	10	249
	茶道	20	326	-	-	-	-	-	-
	ダンス&ミュージック	-	-	10	76	-	-	-	-
	スマートフォン (タブレット含む)	20	298	-	-	10	170	10	150
	ヨーガ	10	146	10	179	20	325	-	-
	シャンソン	-	-	-	-	10	183	10	250
	民謡	10	262	10	222	-	-	-	-
	コーラス	10	254	10	249	-	-	-	-
	囲碁 (入門含む)	10	171	-	-	10	160	-	-
	麻雀	30	623	10	176	20	341	20	331
	絵手紙	-	-	10	147	10	134	-	-
	ブライドフラワー	-	-	-	-	-	-	10	72
	フラワーアレンジ	20	376	-	-	-	-	10	160
	健康体操 (太極拳含む)	-	-	-	-	-	-	-	-
	ストレッチ・ステップ (背骨コンディショニング含む)	-	-	10	103	-	-	20	271
	江戸文字	-	-	-	-	-	-	-	-
	書道	10	172	10	163	10	176	10	176
やさしいメレンゲ	-	-	-	-	-	-	-	-	
新フラダンス・新舞踊	20	288	10	148	-	-	-	-	
ほのぼの寄席	1	70	1	63	1	68	1	67	
囲碁大会	1	48	-	-	-	-	-	-	
交流茶会	-	-	-	-	-	-	-	-	
敬老の集い	1	468	-	-	-	-	-	-	
バラエティー事業	1	76	1	105	1	68	1	77	
温泉めぐり	-	-	3	164	-	-	3	149	
室内スポーツ大会	1	80	-	-	-	-	-	-	
笑顔の集い	12	157	12	122	12	333	12	311	
各種相談会・日常生活支援講座	7	33	15	16	5	129	3	72	
介護予防・運動教室	10	150	10	163	10	155	10	162	
口腔機能向上教室	10	160	10	154	10	155	10	170	
マッサージサービス	3	124	3	138	3	108	3	126	
介護予防健康体操サロン	107	1,710	210	3,696	151	3,691	191	3,457	
介護予防脳トレ口腔ケアサロン	23	493	67	982	102	2,016	23	385	
その他のサロン	371	7,138	106	2,620	188	5,288	320	8,882	
お楽しみ会・地域交流事業	3	341	3	158	7	312	51	1,513	
脳活性化教室	40	699	20	354	40	852	20	328	
二次高齢者筋トレ教室	-	-	-	-	-	-	-	-	
初心者トレーニング講習会	60	484	-	-	-	-	-	-	
フォローアップ講習会	51	1,012	-	-	-	-	-	-	
ゆとり教養講座	6	181	-	-	-	-	-	-	
文化の香りを下駄履きで	2	85	2	113	2	148	2	142	
携帯電話講習会	8	104	4	56	4	46	4	60	
ボランティア	123	295	6	6	43	159	46	111	
ボランティア養成講座	-	-	-	-	-	-	-	-	
ボランティア研修会	1	22	-	-	-	-	-	-	

ウ. 無料マッサージサービス

(単位:人)

年度	25	26	27	28	29
入谷老人福祉館	108	106	106	108	138
橋場老人福祉館	108	108	108	108	108
三筋老人福祉館	120	120	120	120	126
谷中コミュニティセンター	—	—	—	—	—
老人福祉センター	163	147	127	136	124
計	499	481	461	472	496

高齢福祉課

エ. 老人福祉センター

種 別		29/4	5	6	7	8	9	10	11	12	30/1	2	3	計	月平均	
個人利用	男(人)	426	431	569	539	516	488	497	540	497	416	508	532	5,959	497	
	女(人)	780	989	1,159	1,240	1,140	1,327	1,058	1,413	1,338	1,134	1,323	1,322	14,223	1,185	
	計(人)	1,206	1,420	1,728	1,779	1,656	1,815	1,555	1,953	1,835	1,550	1,831	1,854	20,182	1,682	
団 体 利 用	第1集会所	無料 件数	2	5	4	3	3	3	2	2	1	2	2	2	31	3
		免除 件数	8	8	11	8	9	8	9	10	8	8	10	11	108	9
		有料 件数	9	7	8	8	7	6	8	8	7	7	8	8	91	8
		計 件数	19	20	23	19	19	17	19	20	16	17	20	21	230	19
	第2集会所	無料 件数	0	0	0	0	0	0	0	0	0	0	0	0	0	0
		免除 件数	8	8	11	8	9	6	9	9	8	8	8	9	101	8
		有料 件数	0	0	0	0	0	0	0	0	0	0	0	0	0	0
		計 件数	8	8	11	8	9	6	9	9	8	8	8	9	101	8
	大広間	無料 件数	21	17	18	17	13	14	17	14	18	14	15	16	194	16
		免除 件数	0	0	2	0	0	0	0	0	1	0	0	0	3	0
		有料 件数	0	0	0	0	0	0	0	0	0	0	0	0	0	0
		計 件数	21	17	20	17	13	14	17	14	19	14	15	16	197	16
	囲碁将棋室	無料 件数	5	6	6	6	6	8	6	8	7	7	8	8	81	7
		免除 件数	0	0	2	0	0	0	0	0	0	0	0	0	2	0
		有料 件数	1	3	1	0	0	1	2	0	1	0	1	0	10	1
		計 件数	6	9	9	6	6	9	8	8	8	7	9	8	93	8
	茶華道室	無料 件数	4	4	4	3	4	4	3	4	4	4	5	4	47	4
		免除 件数	0	0	2	0	0	1	0	0	0	0	0	0	3	0
		有料 件数	0	0	0	0	0	0	1	0	3	0	0	0	4	0
		計 件数	4	4	6	3	4	5	4	4	7	5	4	4	54	5
	談話室	無料 件数	10	12	10	14	14	13	12	15	14	14	13	14	155	13
		免除 件数	0	0	2	0	0	0	0	0	0	0	0	0	2	0
		有料 件数	0	0	0	0	0	0	0	0	0	0	0	0	0	0
		計 件数	10	12	12	14	14	13	12	15	14	14	13	14	157	13
教養室	無料 件数	2	2	2	2	2	2	2	2	2	2	2	2	24	2	
	免除 件数	0	0	2	0	0	0	0	0	0	0	0	0	2	0	
	有料 件数	0	0	0	0	0	0	0	1	0	0	0	0	1	0	
	計 件数	2	2	4	2	2	2	2	3	2	2	2	2	27	2	
合 計	無料 件数	44	46	44	45	42	44	42	45	46	44	44	46	532	44	
	免除 件数	16	16	32	16	18	15	18	19	17	16	18	20	221	18	
	有料 件数	10	10	9	8	7	7	11	9	11	7	9	8	106	9	
	合計 件数	70	72	85	69	67	66	71	73	74	67	71	74	859	72	

高齢福祉課

7. 心身障害者(児)福祉

(1) 身体障害者手帳交付台帳登録状況

(単位：人)

年度		25			26			27			28			29		
年層別		18歳未満	18歳以上	計	18歳未満	18歳以上	計	18歳未満	18歳以上	計	18歳未満	18歳以上	計	18歳未満	18歳以上	計
		総計	男	66	3,993	4,059	72	4,083	4,155	71	3,752	3,823	75	3,795	3,870	78
	女	39	2,873	2,912	48	2,922	2,970	50	2,640	2,690	51	2,645	2,696	55	2,616	2,671
	計	105	6,866	6,971	120	7,005	7,125	121	6,392	6,513	126	6,440	6,566	133	6,400	6,533
視覚障害者	男	8	325	333	8	324	332	8	278	286	7	271	278	7	265	272
	女	1	219	220	1	221	222	0	200	200	0	196	196	0	196	196
	計	9	544	553	9	545	554	8	478	486	7	467	474	7	461	468
聴覚・平衡機能障害	男	7	305	312	8	320	328	9	296	305	11	293	304	12	286	298
	女	7	269	276	8	279	287	10	260	270	11	260	271	13	274	287
	計	14	574	588	16	599	615	19	556	575	22	553	575	25	560	585
音声・言語機能障害	男	1	85	86	1	85	86	1	67	68	1	69	70	1	67	68
	女	0	28	28	0	27	27	0	24	24	0	22	22	0	22	22
	計	1	113	114	1	112	113	1	91	92	1	91	92	1	89	90
肢体不自由	男	34	1,783	1,817	37	1,795	1,832	37	1,626	1,663	40	1,627	1,667	41	1,604	1,645
	女	29	1,607	1,636	35	1,624	1,659	36	1,475	1,511	35	1,454	1,489	34	1,420	1,454
	計	63	3,390	3,453	72	3,419	3,491	73	3,101	3,174	75	3,081	3,156	75	3,024	3,099
内部障害	男	16	1,495	1,511	18	1,559	1,577	16	1,485	1,501	16	1,535	1,551	17	1,562	1,579
	女	2	750	752	4	771	775	4	681	685	5	713	718	8	704	712
	計	18	2,245	2,263	22	2,330	2,352	20	2,166	2,186	21	2,248	2,269	25	2,266	2,291

(注) 年度未現在 重複障害がある場合は、最重度の障害のみを計上

障害福祉課

(2) 知的障害者名簿登録状況

(単位：人)

年度別	年層別	総数			障害程度(度数)											
					最重度(1度)			重度(2度)			中度(3度)			軽度(4度)		
		男	女	計	男	女	計	男	女	計	男	女	計	男	女	計
25	18才未満	114	56	170	3	2	5	33	18	51	27	10	37	51	26	77
	18~64才	384	226	610	10	16	26	87	57	144	81	69	150	206	84	290
	65才以上	56	53	109	1	4	5	8	13	21	23	20	43	24	16	40
	計	554	335	889	14	22	36	128	88	216	131	99	230	281	126	407
26	18才未満	121	55	176	2	2	4	33	16	49	32	13	45	54	24	78
	18~64才	383	229	612	11	15	26	88	60	148	80	66	146	204	88	292
	65才以上	64	57	121	1	4	5	9	13	22	23	22	45	31	18	49
	計	568	341	909	14	21	35	130	89	219	135	101	236	289	130	419
27	18才未満	119	53	172	1	2	3	29	15	44	35	13	48	54	23	77
	18~64才	394	228	622	10	13	23	91	61	152	81	63	144	212	91	303
	65才以上	67	64	131	2	4	6	9	15	24	23	23	46	33	22	55
	計	580	345	925	13	19	32	129	91	220	139	99	238	299	136	435
28	18才未満	119	48	167	1	1	2	30	14	44	32	12	44	56	21	77
	18~64才	408	230	638	10	12	22	96	62	158	83	62	145	219	94	313
	65才以上	70	62	132	2	3	5	8	14	22	23	22	45	37	23	60
	計	597	340	937	13	16	29	134	90	224	138	96	234	312	138	450
29	18才未満	120	52	172	1	1	2	30	15	45	36	11	47	53	25	78
	18~64才	423	228	651	11	12	23	101	63	164	82	59	141	229	94	323
	65才以上	78	66	144	3	3	6	7	14	21	24	26	50	44	23	67
	計	621	346	967	15	16	31	138	92	230	142	96	238	326	142	468

(注) 各年度未現在

障害福祉課

(3) 身体障害者手帳所持状況(級別)

(単位:人)

年令別	障害別	視覚障害	聴覚・平衡機能障害	音声・言語機能障害	肢体不自由	内部障害	合計
全年齢	1 級	92	0	-	279	1,423	1,794
	2 級	154	132	-	728	107	1,121
	3 級	46	65	63	828	293	1,295
	4 級	42	153	27	837	468	1,527
	5 級	90	3	-	279	-	372
	6 級	44	232	-	148	-	424
合計		468	585	90	3,099	2,291	6,533
18才未満	1 級	4	0	-	28	9	41
	2 級	3	6	-	20	0	29
	3 級	0	4	0	16	12	32
	4 級	0	4	1	1	4	10
	5 級	0	0	-	7	-	7
	6 級	0	11	-	3	-	14
	小計	7	25	1	75	25	133
18才以上	1 級	88	0	-	251	1,414	1,753
	2 級	151	126	-	708	107	1,092
	3 級	46	61	63	812	281	1,263
	4 級	42	149	26	836	464	1,517
	5 級	90	3	-	272	-	365
	6 級	44	221	-	145	-	410
	小計	461	560	89	3,024	2,266	6,400
障害別割合(%)		7.2	8.9	1.4	47.4	35.1	100

(注) 年度末現在 重複障害がある場合は、最重度の障害のみを計上

障害福祉課

(4) 障害者施設利用状況

(単位:人)

年度	日中活動		生活介護	就労継続支援A型	就労継続支援B型	自立訓練(生活訓練)	就労移行	その他	療養介護
	夜間支援								
25	施設入所支援	153	149	0	2	1	1	0	21
	グループホーム	86	25	1	39	1	3	17	
26	施設入所支援	150	148	0	2	0	0	0	21
	グループホーム	94	28	0	41	1	4	20	
27	施設入所支援	146	145	0	1	0	0	0	22
	グループホーム	91	31	0	39	0	0	21	
28	施設入所支援	145	142	0	1	2	0	0	23
	グループホーム	94	31	0	41	0	0	22	
29	施設入所支援	141	139	0	1	1	0	0	23
	グループホーム	92	26	0	43	0	1	22	

(注) 平成24年度より全て障害種別で区分しない新体系施設となったことからサービス毎の利用者数の集計とした。

障害福祉課

(注) 日中活動は、施設入所者・グループホーム利用者の日中活動の利用状況の内訳。その他は、法外事業や一般就労等。

(5) 生活の安定

ア. 心身障害者に対する各種手当支給状況

(単位:人)

年度	心身障害者福祉手当	難病患者福祉手当	特別障害者手当	障害児福祉手当	経過的福祉手当	重度心身障害者手当
			(国制度)			(都制度)
25	2,295	583	144(3)	48(3)	1(0)	97
26	2,255	619	136(2)	49(1)	0(0)	94
27	2,255	626	137(5)	49(4)	0(0)	92
28	2,227	668	131(1)	48(4)	0(0)	89
29	2,176	626	127(5)	45(2)	0(0)	88

(注) 各年度末現在、国の3手当の()内支給停止者数再掲

障害福祉課

イ. 心身障害者医療費助成費支出状況

年度	身体障害者手帳 (人)	愛の手帳 (人)	計 (人)	受診件数 (件)	医療費支出額 (円)
25	1,364	153	1,517	1,216	7,404,550
26	1,355	135	1,490	1,473	7,014,522
27	1,342	141	1,483	1,118	7,762,831
28	1,343	145	1,488	1,185	8,296,163
29	1,330	144	1,474	1,081	7,534,499

(注) 身体障害者手帳と愛の手帳の人数は、各年度9月末現在の医療費助成対象者数

障害福祉課

(注) 医療費は償還払のみ、現物給付については都で支払う。

ウ. 身体障害者(児)補装具交付・修理件数

(単位: 件)

年 度	25			26			27			28			29		
	交付	修理	計	交付	修理	計	交付	修理	計	交付	修理	計	交付	修理	計
義 手	1	0	1	2	0	2	1	0	1	2	0	2	1	0	1
義 足	18	9	27	5	16	21	6	8	14	10	9	19	5	8	13
下 肢 装 具	44	19	63	46	12	58	29	5	34	53	13	66	46	12	58
その他の装具	8	6	14	11	7	18	13	2	15	6	4	10	12	8	20
盲人安全杖	26	0	26	15	0	15	14	0	14	15	0	15	20	0	20
眼 鏡	10	1	11	9	0	9	16	0	16	11	0	11	11	0	11
補 聴 器	65	60	125	65	50	115	59	38	97	44	47	91	80	49	129
車 椅 子	42	86	128	52	95	147	37	108	145	33	93	126	43	87	130
歩 行 杖	4	0	4	4	0	4	1	0	1	1	0	1	3	0	3
歩 行 器	1	0	1	0	0	0	4	1	5	4	0	4	1	0	1
義 眼	1	0	1	3	0	3	1	0	1	0	0	0	0	0	0
座位保持いす	2	0	2	0	0	0	2	0	2	0	0	0	1	0	1
そ の 他	23	11	34	15	12	27	15	12	27	16	15	31	15	8	23
計	245	192	437	227	192	419	198	174	372	195	181	376	238	172	410

障害福祉課

エ. 身体障害者自動車運転教習費助成人員

(単位: 人)

年 度	25	26	27	28	29
助成人員	0	2	0	1	1

障害福祉課

オ. 手話通訳者派遣単位

年 度	25	26	27	28	29
派遣単位	761.5	799.5	774.0	672.5	677.0

(注) 1単位は派遣時間2時間の意味

障害福祉課

カ. 心身障害者(児)日常生活用具給付等件数

(単位:件)

年度	25	26	27	28	29
総件数	3,178	3,205	3,287	3,327	3,427
特殊寝台	0	3	5	5	5
特殊マット	0	5	3	3	4
体位変換器	0	1	0	0	1
浴槽(単体及び湯沸器併給)	1	3	1	0	0
入浴補助用具等	7	6	10	12	10
便器	0	1	0	1	0
歩行支援用具等	1	1	2	7	9
特殊便器	0	2	1	0	1
火災警報器	3	0	1	0	0
自動消火装置	2	0	1	0	0
電磁調理器	2	3	2	2	1
屋内信号装置	3	0	2	0	1
音響案内装置	2	0	1	0	0
透析液加温器	2	1	0	0	1
吸入器	5	0	4	1	3
吸引器	9	5	7	6	7
人工鼻	-	-	-	-	18
音声式体温計	2	1	2	4	2
音声式体重計	2	0	0	2	2
携帯用会話補助装置	1	1	0	0	1
点字タイプ等	0	0	1	0	0
視覚障害者用ポータブルレコーダー等	7	5	1	2	1
活字読み上げ装置	0	0	0	0	0
視覚障害者用拡大読書器	9	6	11	7	8
視覚障害者用時計	9	4	3	3	3
聴覚障害者用携帯用信号装置	2	0	2	0	0
聴覚障害者用通信装置	4	4	1	1	2
聴覚障害者用情報受信装置	1	0	0	0	0
フラッシュベル	2	1	2	0	0
人工喉頭	4	4	6	3	4
福祉電話	0	0	0	0	0
点字図書	0	0	0	0	1
ストマ用装具等排泄支援用具	3,070	3,126	3,195	3,248	3,315
情報支援機器	4	2	6	2	7
音声情報読取装置	0	0	2	1	1
設備改善(小規模改修)	4	6	3	6	6
その他	19	9	10	9	12
補聴器(中等度難聴児発達支援事業)	1	5	2	2	1

障害福祉課

キ. 重度身体障害者住宅設備改善費の給付件数

(単位:件)

年度	25	26	27	28	29
住宅設備改善	1	3	4	3	4

障害福祉課

ク. 緊急通報システム事業実施状況

(単位：台)

年度	25	26	27	28	29
新規設置数	2	1	1	0	0
継続を含む合計件数	7	8	7	7	6

障害福祉課

(6) 相談・介護機能

ア. 身体障害者相談

年度	相談内容(件)										相談実人員(人)
	身体障害者手帳	更生医療	補装具	職業	施設入所	医療・保健	生活	都営無料乗車券	その他	合計	
25	1,351	424	336	41	16	40	43	1,254	226	3,731	2,962
26	1,194	454	335	33	17	30	28	1,102	227	3,420	3,084
27	1,125	488	349	30	17	26	27	1,031	183	3,276	2,780
28	1,193	574	379	12	3	24	12	1,077	157	3,431	3,146
29	1,167	573	397	18	14	7	20	1,065	88	3,349	2,486

障害福祉課

イ. 知的障害者相談

年度	相談内容(件)									相談実人員(人)
	施設		職親委託	職業	医療・保健	生活	教育	その他	合計	
	援護	その他								
25	23	0	0	4	0	1	0	97	125	107
26	7	1	0	3	0	0	2	77	90	74
27	15	5	0	2	0	1	2	33	58	40
28	42	6	0	6	1	8	2	153	218	59
29	37	1	0	25	3	19	16	171	272	211

障害福祉課

ウ. 身体障害者介護人派遣状況

(各年度末現在)

年度	対象者(人)	延べ派遣回数(回)
	脳性麻痺1級	脳性麻痺1級
25	8	1,104
26	8	1,219
27	8	1,099
28	7	1,076
29	7	979

障害福祉課

(7) 居宅生活支援利用状況

ア. 心身障害者(児)ホームヘルプサービス利用状況 [行政計画]

年度	居宅介護		行動援護		重度訪問介護		同行援護		移動支援	
	利用人数(人)	利用時間(時間)	利用人数(人)	利用時間(時間)	利用人数(人)	利用時間(時間)	利用人数(人)	利用時間(時間)	利用人数(人)	利用時間(時間)
25	187	23,555	1	76.5	23	86,979.5	49	8,134	167	19,718
26	128	20,521	1	94	24	91,553	54	8,770.5	163	20,223.5
27	121	18,316	1	109	26	92,773	59	10,125	185	22,990
28	118	19,539	1	106	26	94,117	55	10,040	178	23,030
29	119	19,494	1	95	27	101,816	57	10,387	184	23,120

(注) 2月末日現在 ただし、移動支援は年度末現在

障害福祉課

イ. 心身障害児(者)通所サービス利用状況 [行政計画]

(単位:人)

年度	障害福祉サービス					障害児通所支援サービス		
	生活介護	就労継続 支援A型	就労継続 支援B型	自立訓練 (生活訓練)	就労移行	児童発達支援	放課後等 デイサービス	保育所等 訪問支援
25	103	4	128	3	14	111	52	0
26	113	6	137	4	23	125	75	0
27	110	8	134	3	17	128	109	0
28	117	10	142	3	15	131	111	1
29	118	11	145	2	8	124	120	0

(注) 2月末現在(実利用人数)

障害福祉課

(注) 平成24年度の自立支援法及び児童福祉法の改正により、児童デイサービスは児童福祉法の障害児通所支援サービスに再編された。

(注) 生活訓練及び機能訓練は、国の通知に基づき基礎的事業及び機能強化事業に位置付けたため、松が谷福祉会館の施設利用状況に統合

(注) 松が谷福祉会館の生活介護及び障害児通所支援の利用者数は、松が谷福祉会館の施設利用状況に統合

ウ. 心身障害者(児)短期入所利用状況

年 度	障害者		児 童	
	利用者数(人)	利用日数(日)	利用者数(人)	利用日数(日)
25	62	3,219	19	469
26	55	3,268	17	582
27	59	3,267	12	379
28	73	4,074	19	411
29	84	4,435	16	362

障害福祉課

(8) 社会活動の促進

ア. 心身障害者福祉タクシー利用状況

(単位:人)

年 度	25	26	27	28	29
受給者数	2,815	2,818	2,789	2,786	2,742

(注) 各年度末現在

障害福祉課

イ. リフト付タクシー利用状況

(単位:件)

年 度	25	26	27	28	29
利用件数	4,904	4,568	4,880	6,061	8,003

障害福祉課

ウ. 心身障害者福祉電話貸与状況

(単位:台)

年 度	25	26	27	28	29
貸与延台数	19	17	15	15	14

障害福祉課

エ. 福祉大会

年度	20	22	24	26	28
大会 内容	福祉活動功労者 感謝状贈呈	福祉活動功労者 感謝状贈呈	福祉活動功労者 感謝状贈呈	福祉活動功労者 感謝状贈呈	福祉活動功労者 感謝状贈呈
	ボランティア活動 発表	ボランティア活動 発表			
	講演 「こころとからだの リフレッシュ」 講師：輪鳴 直幸	講演 「泣いて、笑って、 考えて 山本晋也の “われら人間覚宣言”」 講師：山本 晋也	講演 「さらなる一歩を 踏み出そう！」 講師：立木 早絵	講演 「いきいきと生き、生 かされてありがとう」 講師：磯村 みどり	講演 「病に学んだ芸の道 ～楽しく生きる3つの コツ～」 講師：江戸家 小猫
同時 開催	ボランティア見本市 (区民対象)	ボランティア見本市 (区民対象)	ボランティア見本市 (区民対象)	ボランティア見本市 (区民対象)	ボランティア見本市 (区民対象)
会場	生涯学習センター	生涯学習センター	生涯学習センター	台東区役所	台東区役所

(注) 隔年実施

福祉課

オ. 手話講習会修了者

(単位：人)

年 度	25	26	27	28	29
初 級	8	11	16	12	14
中 級	8	9	10	12	10
上 級	昼11 夜6	昼6 夜7	昼5 夜3	昼6 夜4	昼9 夜7
手話通訳者養成コース	12	14	9	5	3

(注) 初級・中級は昼のみ。上級は昼夜のコースを開講。

障害福祉課

(9) 知的障害者数 (愛の手帳交付状況)

(単位:人)

年令区分	程 度	性 別	25			26			27			28			29		
			愛の手帳交付数	それ以外の名簿登載者数	合 計	愛の手帳交付数	それ以外の名簿登載者数	合 計	愛の手帳交付数	それ以外の名簿登載者数	合 計	愛の手帳交付数	それ以外の名簿登載者数	合 計	愛の手帳交付数	それ以外の名簿登載者数	合 計
未 才 満	1 度 (最重)	男	3	0	3	2	0	2	1	0	1	1	0	1	1	0	1
		女	2	0	2	2	0	2	2	0	2	1	0	1	1	0	1
	2 度 (重度)	男	33	0	33	33	0	33	29	0	29	30	0	30	30	0	30
		女	18	0	18	16	0	16	15	0	15	14	0	14	15	0	15
	3 度 (中度)	男	27	0	27	32	0	32	35	0	35	32	0	32	36	0	36
		女	10	0	10	13	0	13	13	0	13	12	0	12	11	0	11
	4 度 (軽度)	男	51	0	51	54	0	54	54	0	54	56	0	56	53	0	53
		女	26	0	26	24	0	24	23	0	23	21	0	21	25	0	25
	男女別	男	114	0	114	121	0	121	119	0	119	119	0	119	120	0	120
	合計	女	56	0	56	55	0	55	53	0	53	48	0	48	52	0	52
合計		170	0	170	176	0	176	172	0	172	167	0	167	172	0	172	
18 才 以 上	1 度 (最重)	男	11	0	11	12	0	12	12	0	12	12	0	12	14	0	14
		女	19	1	20	18	1	19	16	1	17	14	1	15	14	1	15
	2 度 (重度)	男	95	0	95	97	0	97	100	0	100	104	0	104	108	0	108
		女	70	0	70	73	0	73	76	0	76	76	0	76	77	0	77
	3 度 (中度)	男	102	2	104	101	2	103	102	2	104	104	2	106	104	2	106
		女	89	0	89	88	0	88	86	0	86	84	0	84	85	0	85
	4 度 (軽度)	男	230	0	230	235	0	235	245	0	245	256	0	256	273	0	273
		女	100	0	100	106	0	106	113	0	113	117	0	117	117	0	117
	男女別	男	438	2	440	445	2	447	459	2	461	476	2	478	499	2	501
	合計	女	278	1	279	285	1	286	291	1	292	291	1	292	293	1	294
合計		716	3	719	730	3	733	750	3	753	767	3	770	792	3	795	
男女別合計	男	552	2	554	566	2	568	578	2	580	595	2	597	619	2	621	
	女	334	1	335	340	1	341	344	1	345	339	1	340	345	1	346	
総 計		886	3	889	906	3	909	922	3	925	934	3	937	964	3	967	

障害福祉課

(10) 松が谷福祉会館利用状況

ア. 通所訓練児・者の在籍者数 [行政計画]

(単位:人)

年 度	こども療育室			障害者デイサービス			機能訓練室			合 計		
	男	女	計	男	女	計	男	女	計	男	女	計
25	104	25	129	10	5	15	9	6	15	123	36	159
26	100	28	128	9	6	15	9	6	15	118	40	158
27	98	27	125	10	6	16	10	7	17	118	40	158
28	96	34	130	9	6	15	9	8	17	114	48	162
29	93	33	126	11	6	17	10	8	18	114	47	161

障害福祉課

イ. 障害状況別人数 【行政計画】

(単位:人)

部 門	年度	身体障害				知的障害				重複障害 ()内は重度者 再掲	計
		重度	中度	軽度	計	重度	中度	軽度	計		
こども療育室	25	5	7	0	12	5	32	78	115	2(2)	129
	26	11	0	1	12	5	29	80	114	2(2)	128
	27	8	0	1	9	3	27	84	114	2(2)	125
	28	8	1	3	12	0	31	85	116	2(2)	130
	29	5	3	2	10	4	31	79	114	2(2)	126
障害者デイ サービス	25	2	0	0	2	1	0	0	1	12(12)	15
	26	2	0	0	2	1	0	0	1	12(12)	15
	27	2	0	0	2	1	0	0	1	13(13)	16
	28	1	0	0	1	1	0	0	1	13(13)	15
	29	1	0	0	1	1	0	0	1	15(15)	17
機能訓練室	25	15	0	0	15	—	—	—	—	0(0)	15
	26	15	0	0	15	—	—	—	—	0(0)	15
	27	17	0	0	17	—	—	—	—	0(0)	17
	28	16	1	0	17	—	—	—	—	0(0)	17
	29	16	2	0	18	—	—	—	—	0(0)	18

障害福祉課

ウ. 通所訓練児・者の年間利用状況 【行政計画】

(単位:件)

年 度		25	26	27	28	29
こども療育室	集団指導	3,114	3,111	3,519	3,480	3,216
	個別指導	891	921	966	847	734
	言語評価	332	289	302	414	357
	理学療法	360	450	333	371	397
	作業療法	507	460	481	353	419
	発達検査	247	292	285	340	462
	小計	5,451	5,523	5,886	5,805	5,585
障害者デイサービス		3,218	3,150	3,439	3,374	3,706
機能訓練室	理学療法	929	994	1,049	1,048	1,320
	作業療法	520	551	626	612	750
	言語療法	404	438	400	421	522
	小計	1,853	1,983	2,075	2,081	2,592
合計		10,522	10,656	11,400	11,260	11,883

障害福祉課

エ. 乳・幼児相談状況 【行政計画】

(単位:件)

年 度	25	26	27	28	29
初回面接	88	85	77	133	141
電話相談	401	305	293	359	370
来所相談	110	77	128	98	103
医師検診	18	29	27	29	26
巡回訪問	236	256	261	318	307
専門相談	1,257	1,331	1,251	1,410	2,012
計	2,110	2,083	2,037	2,347	2,959

障害福祉課

オ. 会館集会施設利用状況

年 度		25	26	27	28	29	
総 数 A=B+C	件数	1,048	1,080	1,025	970	991	
	人数	21,597	22,917	20,588	19,698	16,676	
	団体自主 活動 B	件数	493	456	424	488	494
	人数	9,887	10,142	8,294	8,062	7,050	
	区主催・ 共催事業C	件数	555	624	601	482	497
人数	11,710	12,775	12,294	11,636	9,626		
利用日及び 利用時間別	①月～金 9～17時	件数	538	564	587	528	550
		人数	8,811	9,685	9,071	9,572	8,889
	②月～金 17～21時	件数	372	331	276	263	284
		人数	8,760	7,571	7,764	6,648	5,056
	③土曜日 9～17時	件数	34	55	52	63	46
		人数	843	2,100	1,663	1,364	875
	④土曜日 17～21時	件数	11	23	20	31	31
		人数	335	577	275	602	511
	⑤日曜日 9～17時	件数	93	107	90	85	80
		人数	2,848	2,984	1,815	1,512	1,345

障害福祉課

カ. 障害者自立支援センター相談件数 【行政計画】

(単位：件)

年 度		25	26	27	28	29
ピアカウンセリング		7	8	8	12	12
一 般 相 談	利用援助	1,728	2,629	3,867	3,983	6,179
	社会資源	547	245	711	449	360
	社会生活力	482	277	547	410	175
	小計	2,757	3,151	5,125	4,842	6,714
合 計		2,764	3,159	5,133	4,854	6,726

障害福祉課

キ. 障害者自立支援センター社会生活訓練プログラム利用状況 【行政計画】

年 度		25	26	27	28	29
社会生活訓練 プログラム	件 数	187	382	355	351	324
	参加人数	1,696	2,175	1,877	1,826	1,807

障害福祉課

8. 生活保護関係

(1) 保護申請件数（月間推移）

月	29/4	5	6	7	8	9	10	11	12	30/1	2	3	計
申請件数 (件)	150	111	137	118	117	115	118	108	121	96	97	131	1,419
前年同月比 (%)	91.5	76.0	100.7	92.2	91.4	100	100.9	74.0	80.1	90.6	82.9	70.1	86.5

保護課

(2) 保護の開始・廃止の状況

ア. 総数（月間推移）

月		29/4	5	6	7	8	9	10	11	12	30/1	2	3	計
開始	世帯	150	112	138	118	115	114	116	109	122	97	94	134	1,419
	人員	160	116	144	129	130	117	120	112	129	98	98	148	1,501
廃止	世帯	142	116	124	145	107	112	123	119	127	121	89	172	1,497
	人員	152	118	131	152	112	113	126	123	132	123	91	174	1,547

保護課

イ. 対象別比較（世帯）

区 分	総 数		山谷地域		住所不定		その他の地域	
	開 始	廃 止	開 始	廃 止	開 始	廃 止	開 始	廃 止
29年度取扱数（世帯）	1,419	1,497	252	280	828	724	339	493
構 成 比（%）	100	100	17.8	18.7	58.3	48.4	23.9	32.9
月 平 均（世帯）	118	124	21	23	69	60	28	41
月平均保護世帯総数（世帯）	8,074		2,061		1,191		4,822	

保護課

(3) 区総世帯・人口に対する被保護世帯・人員割合

年度	世帯			人員			保護率 (%)
	区総世帯	被保護世帯	指数	区総人口	被保護人員	指数	
25	108,843	8,025	100	182,281	8,709	100	47.8
26	110,740	8,076	100.6	184,529	8,765	100.6	47.5
27	112,777	8,143	101.5	187,540	8,852	101.6	47.2
28	114,146	8,130	101.3	200,464	8,809	101.1	43.9
29	116,454	8,074	100.6	202,510	8,735	100.3	43.1

(注) 区総世帯及び人口は「東京都の世帯人口（推計）」による。

各世帯数と人員数は、各年度月平均で、保護停止中のものを含む。

保護率 (%) は、1,000人あたりの保護人員数。

保護課

(4) 被保護世帯・人員対象別推移（年度月平均）

ア. 世帯

年 度	被保護世帯総数			山谷地域			住所不定			その他の地域		
	実数	構成比	指数	実数	構成比	指数	実数	構成比	指数	実数	構成比	指数
25	8,025	100	100	2,155	26.8	100	2,020	25.2	100	3,850	48.0	100
26	8,076	100	100.6	2,207	27.3	102.4	1,778	22.0	88.0	4,091	50.7	106.3
27	8,143	100	101.5	2,292	28.1	106.4	1,325	16.3	65.6	4,526	55.6	117.6
28	8,130	100	101.3	2,157	26.5	100.1	1,263	15.6	62.5	4,710	57.9	122.3
29	8,074	100	100.6	2,061	25.5	95.6	1,191	14.8	59.0	4,822	59.7	125.2

保護課

イ. 人員

年 度	被保護人員総数			山谷地域			住所不定			その他の地域		
	実数	構成比	指数	実数	構成比	指数	実数	構成比	指数	実数	構成比	指数
25	8,709	100	100	2,161	24.8	100	2,034	23.4	100	4,514	51.8	100
26	8,765	100	100.6	2,210	25.2	102.3	1,786	20.4	87.8	4,769	54.4	105.6
27	8,852	100	101.6	2,293	25.9	106.1	1,326	15.0	65.2	5,233	59.1	115.9
28	8,809	100	101.1	2,157	24.5	99.8	1,266	14.4	62.2	5,386	61.1	119.3
29	8,735	100	100.3	2,061	23.6	95.4	1,193	13.7	58.7	5,481	62.7	121.4

保護課

(5) 労働力類型別被保護世帯の推移 (年度月平均)

年 度	被保護 世帯数		働いている者のいる世帯												働いている 者のいない 世帯	
			世帯主が働いている世帯										世帯主以外 の者が働い ている世帯			
	小計		常備		日雇		内職		その他		世帯主以外 の者が働い ている世帯					
	世帯	指数	世帯	指数	世帯	指数	世帯	指数	世帯	指数	世帯	指数	世帯	指数		
25	7,994	100	1,054	100	641	100	345	100	11	100	57	100	53	100	6,887	100
26	8,035	100.5	1,110	105.3	680	106.1	360	104.3	16	145.5	54	94.7	60	113.2	6,865	99.7
27	8,128	101.7	1,142	108.3	723	112.8	350	101.4	11	100.0	58	101.8	60	113.2	6,926	100.6
28	8,096	101.7	1,109	105.2	696	108.6	348	100.9	8	72.7	57	100.0	55	103.8	6,932	100.7
29	8,041	100.6	1,166	110.6	703	109.7	404	117.1	10	90.9	49	86.0	49	92.5	6,826	99.1

(注) 被保護世帯数には保護停止中のものは含まない。

保護課

(6) 被保護世帯員年齢別構成割合

年齢別	19才以下	20～29才	30～39才	40～49才	50～59才	60～69才	70才以上	合計
人数(人)	235	74	227	639	1,093	2,504	3,873	8,645
割合(%)	2.7	0.9	2.6	7.4	12.6	29.0	44.8	100.0

(注) 平成29年7月31日現在

保護課

(7) 扶助種類別被保護世帯人員 (年度月平均)

年 度	総数		生活		住宅		教育		介護		医療		出産	生業	葬祭
	世帯	人員	世帯	人員	世帯	人員	世帯	人員	世帯	人員	世帯	人員	人員	人員	人員
25	8,025	8,709	6,770	7,434	6,589	7,209	91	118	888	915	6,537	6,977	2	193	411
26	8,076	8,765	6,938	7,598	6,721	7,346	95	129	1,006	1,029	6,567	7,008	5	108	378
27	8,143	8,852	7,126	7,771	6,898	7,551	98	128	1,105	1,132	6,563	7,017	2	122	382
28	8,130	8,809	7,083	7,696	6,944	7,567	97	128	1,215	1,240	6,555	6,987	2	119	318
29	8,074	8,735	7,049	7,641	6,948	7,560	90	120	1,293	1,316	6,512	6,952	6	99	369

(注) 出産、生業、葬祭は年間実人数

保護課

(8) 医療扶助受給者内訳 (年度月平均)

(単位:人)

年 度	総計			入院			入院外		
	精神	その他	計	精神	その他	計	精神	その他	計
25	240	6,738	6,978	238	543	781	2	6,195	6,197
26	224	6,784	7,008	224	470	694	0	6,314	6,314
27	214	6,803	7,017	210	538	748	4	6,265	6,269
28	216	6,771	6,987	211	496	707	5	6,275	6,280
29	211	6,742	6,953	211	489	700	0	6,253	6,253

保護課

(9) 生活保護扶助実績

ア. 生活保護費扶助別支出額調

年 度		25	26	27	28	29	
保 護 費	生活扶助	構成比(%)	29.92	30.74	29.51	30.13	29.54
		支出額(円)	6,388,925,441	6,469,247,849	6,244,584,367	6,220,683,796	6,047,519,216
	住宅扶助	構成比(%)	21.05	21.70	21.82	22.42	22.66
		支出額(円)	4,496,826,487	4,566,450,668	4,619,477,034	4,628,585,791	4,638,430,259
	教育扶助	構成比(%)	0.08	0.09	0.09	0.09	0.09
		支出額(円)	16,514,036	19,410,388	18,847,596	19,169,201	17,548,301
	介護扶助	構成比(%)	1.57	1.91	2.31	2.71	2.60
		支出額(円)	335,778,855	401,732,469	488,565,473	558,912,312	533,007,917
	医療扶助	構成比(%)	45.78	43.90	44.76	43.29	43.74
		支出額(円)	9,775,574,996	9,242,065,832	9,473,791,792	8,937,244,007	8,954,334,280
	出産扶助	構成比(%)	0.00	0.00	0.00	0.00	0.00
		支出額(円)	51,700	459,500	113,600	24,279	34,200
	生業扶助	構成比(%)	0.05	0.05	0.05	0.05	0.06
		支出額(円)	10,733,409	10,903,413	9,900,840	9,343,610	11,584,017
	葬祭扶助	構成比(%)	0.34	0.32	0.33	0.29	0.33
		支出額(円)	73,771,789	66,295,090	70,873,345	60,286,237	67,362,230
	就労自立 給付金	構成比(%)	—	0.00	0.01	0.01	0.01
		支出額(円)	—	1,423,699	2,210,247	2,835,700	2,928,715
	小 計	構成比(%)	98.79	98.74	98.88	99.00	99.03
		支出額(円)	21,098,176,713	20,777,988,908	20,928,364,294	20,437,084,933	20,272,749,135
保護施設 事務費	構成比(%)	1.21	1.26	1.12	1.00	0.97	
	支出額(円)	257,427,531	265,433,430	238,120,158	207,026,736	199,469,527	
合 計	構成比(%)	100	100	100	100	100	
	支出額(円)	21,355,604,244	21,043,422,338	21,166,484,452	20,644,111,669	20,472,218,662	

(注) 生活扶助には、保護施設における生活扶助を含む。

保護課

イ. 生活保護費実績報告

年 度		25		26		27		28		29			
		件数	金額 (円)	件数	金額 (円)	件数	金額 (円)	件数	金額 (円)	件数	金額 (円)		
生 活 扶 助	基 準	89,052	6,009,629,239	89,439	6,088,327,258	85,258	5,893,153,659	84,267	5,891,994,747	83,723	5,714,811,190		
	一 時 扶 助	被 服	布 団	399	5,888,317	390	5,991,701	427	6,633,291	395	6,247,042	435	6,789,636
			平 常 着	320	764,400	361	832,343	204	578,806	265	798,327	163	525,435
		入院時・手術時 ねまき	62	222,077	47	175,744	84	275,485	58	184,500	28	120,300	
		おむつ	おむつ	142	2,721,604	256	4,577,658	213	3,210,880	143	2,058,952	84	1,060,200
			紙おむつ	5,004	90,473,895	5,619	84,260,611	6,205	81,711,238	6,920	82,412,818	7,243	85,464,000
		家具什器	325	11,504,566	277	10,378,370	309	11,733,765	311	11,615,427	311	11,929,391	
		移 送 費	4,054	20,141,392	4,223	20,049,465	2,228	22,256,376	1,995	22,650,673	1,631	23,692,931	
		ひとり親世帯就労促進費	—	—	—	—	—	—	—	—	—	—	
		就労活動促進費	4	20,000	0	0	0	0	0	0	0	0	
		入 学 準 備	小 学 校	13	497,530	16	223,735	8	283,860	11	391,352	11	446,600
	中 学 校		20	922,000	30	546,100	22	1,042,800	13	616,200	10	474,000	
	期末一時扶助	7,488	105,027,629	7,526	108,803,174	7,491	107,481,454	7,557	107,972,306	7,527	107,109,068		
	そ の 他	107	9,886,176	85	8,021,618	112	9,521,578	141	11,858,371	173	13,878,724		
	小 計	106,990	6,257,698,825	108,269	6,332,187,777	102,561	6,137,883,192	102,076	6,138,800,715	101,339	5,966,301,475		

(次ページにつづく)

年 度		25		26		27		28		29		
		件数	金額 (円)	件数	金額 (円)	件数	金額 (円)	件数	金額 (円)	件数	金額 (円)	
住宅 扶 助	家賃間代	81,836	4,277,315,089	83,232	4,359,026,769	83,764	4,387,537,959	84,192	4,409,264,443	84,080	4,405,955,211	
	敷 金	520	109,359,378	465	94,228,197	558	106,555,609	539	100,467,413	501	101,234,317	
	更 新 料	1,515	108,467,774	1,594	112,272,321	1,678	121,150,003	1,728	116,486,552	1,886	128,495,473	
	住宅 維持	一般基準	46	1,534,846	29	923,381	77	4,054,963	62	1,855,991	67	2,117,358
		特別基準	1	149,400	0	0	1	178,500	3	511,392	4	627,900
	小 計		83,918	4,496,826,487	85,320	4,566,450,668	86,078	4,619,477,034	86,524	4,628,585,791	86,538	4,638,430,259
教育 扶 助	基 準	1,433	4,891,150	1,563	5,847,530	1,516	5,701,861	1,523	5,865,224	1,434	5,287,979	
	教 材 費 等	116	627,176	177	1,157,464	186	1,175,981	172	1,065,700	155	1,021,680	
	学校給食費	1,288	6,557,470	1,422	7,193,374	1,354	6,833,895	1,335	6,951,887	1,266	6,487,787	
	学習 支援	小学生	837	2,567,680	975	2,569,370	976	2,492,559	894	2,295,990	909	2,390,670
		中学生	420	1,870,560	589	2,642,650	594	2,643,300	672	2,990,400	532	2,360,185
小 計		4,094	16,514,036	4,726	19,410,388	4,626	18,847,596	4,596	19,169,201	4,296	17,548,301	
出産	出産扶助	2	51,700	5	459,500	2	113,600	3	24,279	6	34,200	
生業 扶 助	生 業 費	2	46,990	2	10,908	0	0	1	3,000	1	15,300	
	技能修得 (うち高等学校就学費)	658 (601)	9,571,443 (8,550,144)	578 (549)	9,882,884 (8,526,946)	547 (518)	9,347,656 (8,743,529)	602 (582)	8,696,437 (8,361,694)	720 (690)	11,021,569 (9,996,875)	
	就職支度金	74	1,114,976	77	1,009,621	38	553,184	38	644,173	38	547,148	
	小 計		734	10,733,409	657	10,903,413	585	9,900,840	641	9,343,610	759	11,584,017

(次ページにつづく)

年 度		25		26		27		28		29		
		件数	金額 (円)	件数	金額 (円)	件数	金額 (円)	件数	金額 (円)	件数	金額 (円)	
医 療 扶 助	入 院	14,006	6,467,378,521	12,041	5,870,203,130	11,207	5,821,127,669	10,379	5,348,164,058	10,200	5,390,204,170	
	入 院 外	85,472	1,564,833,476	87,571	1,611,142,514	87,971	1,700,047,474	87,369	1,774,481,467	87,543	1,792,601,641	
	歯 科	15,205	293,967,156	16,044	296,017,196	16,722	298,257,728	16,899	298,564,624	17,194	302,110,883	
	調 剤	73,274	1,367,568,586	76,444	1,391,320,742	77,150	1,585,737,927	76,551	1,454,419,615	76,121	1,410,987,923	
	内 計	187,957	9,693,747,739	192,100	9,168,683,582	193,050	9,405,170,798	191,198	8,875,629,764	191,058	8,895,904,617	
	診察料・検診料	0	0	0	0	0	0	0	0	0	0	
	治 療 材 料	547	16,798,191	454	14,659,255	487	16,399,893	438	13,245,689	417	11,954,808	
	施 術	255	9,216,210	281	10,015,015	315	13,112,275	251	14,342,189	383	14,321,770	
	看 護	1 人 付	0	0	0	0	0	0	0	0	0	0
		2 人 付	0	0	0	0	0	0	0	0	0	0
		3 人 付	0	0	0	0	0	0	0	0	0	0
	移 送 費	5,514	45,216,682	5,949	33,631,697	4,188	28,704,311	2,784	25,128,445	2,375	24,103,815	
	検 診 料	1,911	8,244,395	1,779	7,963,893	1,916	8,309,745	1,590	6,827,540	1,762	7,669,820	
	診 療 費	12	417,390	15	737,810	19	858,120	15	257,250	8	303,130	
	そ の 他	49	1,934,389	172	6,374,580	49	1,236,650	54	1,813,130	3	76,320	
内 計	8,288	81,827,257	8,650	73,382,250	6,974	68,620,994	5,132	61,614,243	4,948	58,429,663		
小 計	196,245	9,775,574,996	200,750	9,242,065,832	200,024	9,473,791,792	196,330	8,937,244,007	196,006	8,954,334,280		
介 護 扶 助	居 宅 (うち介護予防)	25,001 (5,187)	196,189,378 (25,187,564)	30,231 (5,175)	264,976,154 (21,891,678)	35,237 (5,151)	360,467,633 (19,015,499)	38,061 (3,456)	421,600,526 (13,016,124)	39,559 (2,338)	395,477,999 (7,277,233)	
	施 設	3,848	137,495,773	3,590	135,502,768	3,246	126,633,150	3,224	126,366,431	3,166	120,473,067	
	そ の 他	290	2,093,704	254	1,253,547	271	1,464,690	2,276	10,945,355	4,015	17,056,851	
	小 計	29,139	335,778,855	34,075	401,732,469	38,754	488,565,473	43,561	558,912,312	46,740	533,007,917	

(次ページにつづく)

年 度		25		26		27		28		29		
		件数	金額 (円)	件数	金額 (円)	件数	金額 (円)	件数	金額 (円)	件数	金額 (円)	
葬 祭 扶 助	大 人	411	73,771,789	378	66,295,090	382	70,873,345	318	60,286,237	375	67,362,230	
	小 人	0	0	0	0	0	0	0	0	0	0	
	小 計	411	73,771,789	378	66,295,090	382	70,873,345	318	60,286,237	375	67,362,230	
計 (A)		421,533	20,966,950,097	434,180	20,639,505,137	433,012	20,819,452,872	434,049	20,352,366,152	436,053	20,188,602,679	
保 護 施 設	生 活 扶 助	救 護	402	18,626,011	460	19,866,660	439	17,899,729	454	18,543,585	468	18,820,038
		更 生	2,091	112,600,605	2,139	117,193,412	1,723	88,801,446	1,183	63,339,496	1,050	62,397,703
		小 計	2,493	131,226,616	2,599	137,060,072	2,162	106,701,175	1,637	81,883,081	1,518	81,217,741
	事 務 費	救 護	366	65,803,601	389	70,151,079	379	69,499,721	388	73,341,782	396	74,405,620
		更 生	2,569	189,585,520	2,500	193,529,931	2,121	166,746,497	1,604	131,143,394	1,425	122,098,207
		宿 提	90	2,038,410	77	1,752,420	66	1,873,940	105	2,541,560	97	2,965,700
		授 産	0	0	0	0	0	0	0	0	0	0
		小 計	3,025	257,427,531	2,966	265,433,430	2,566	238,120,158	2,097	207,026,736	1,918	199,469,527
	計 (B)		5,518	388,654,147	5,565	402,493,502	4,728	344,821,333	3,734	288,909,817	3,436	280,687,268
	就労自立給付金		—	—	21	1,423,699	28	2,210,247	40	2,835,700	40	2,928,715
計 (C)		—	—	21	1,423,699	28	2,210,247	40	2,835,700	40	2,928,715	
合計 (A) + (B) + (C)		427,051	21,355,604,244	439,766	21,043,422,338	437,768	21,166,484,452	437,823	20,644,111,669	439,529	20,472,218,662	

保護課

(10) 生活保護者（世帯）の援護

ア. 被保護学童生徒に対する学童服等購入費用支給

(単位：人)

年 度	25	26	27	28	29	備 考
学童服購入	93	94	102	100	115	平成28年度まで 小1・中1除く (外国人学校の1年生を含む) 平成29年度から 小・中学生全員
運動衣購入	118	124	124	123	115	小・中学生全員

保護課

イ. 被保護学童生徒に対する夏期健全育成費支出

(単位：人)

年 度	25	26	27	28	29	備 考
支給人数	117	129	123	124	119	小・中学生全員

(注) 各年7月1日現在

保護課

ウ. 被保護世帯に対する入浴券支給

(単位：人)

年 度	25	26	27	28	29	備 考
計	2,036	1,855	1,816	1,744	1,664	台東区入浴券、交付枚数は1人年間60枚
大人	2,032	1,853	1,815	1,741	1,663	
中人	3	1	1	2	1	
小人	1	1	0	1	0	

保護課

(11) 中国残留邦人等の援護

支援給付の支給

年 度	25	26	27	28	29
給付世帯数 (世帯)	4	3	2	3	3
給付人員 (人)	5	4	2	4	4

福祉課

(12) 低所得者（世帯）の援護

応急福祉資金の貸付

年 度	25	26	27	28	29
貸付人員 (人)	10	7	5	4	1
貸付額 (千円)	490	354	278	343	96

福祉課

(13) 女性相談処理状況

(単位：件)

年 度	婦人保護施設入所	就 業	帰 宅	福祉事務所へ移送	女性相談所・婦人相談員へ移送	他府県の女性相談所 婦人相談員へ移送	その他の関係機関施設へ移送				助言指導	その他	合 計
							民生(児童委員)	児童相談所	病院等	その他			
25	0	0	0	129	7	0	0	0	0	2	316	17	471
26	0	0	0	123	9	0	0	0	1	11	290	29	463
27	0	0	2	95	8	0	0	0	0	4	321	4	434
28	0	0	0	103	7	0	0	0	0	3	284	1	398
29	1	0	0	58	14	1	0	0	3	15	214	23	329

保護課

(14) 生活困窮者自立支援の状況

(単位：件)

年度	新規相談受付	プラン作成	住居確保給付金
27	514	184	12
28	481	163	9
29	611	253	6

(注) 平成27年4月生活困窮者自立支援法施行により実施。なお、件数には、都区共同事業の巡回相談分を含む。

保護課

〈2〉 次の世代の育成

1. 母子への保健サービス

母子保健

ア. ゆりかご・たいとう

(単位：人)

年 度		25	26	27	28	29
面接数	台東保健所	—	—	—	1,152	1,156
	浅草保健相談センター	—	—	—	468	427

(注) 平成28年度から開始

保健サービス課

イ. 妊婦健康診査 (医療機関委託) [行政計画]

(単位：人)

年 度	25	26	27	28	29
1 回 目	1,758	1,827	1,802	1,834	1,902
2～14回目(延数)	17,387	18,982	18,857	19,407	19,508
超音波検査	1,523	1,621	1,605	1,638	1,711
子宮頸がん検診	—	—	—	1,361	1,696

(注) 数値には、契約医療機関受診分の他、里帰り受診分・自由診療受診分を含む。

保健サービス課

ウ. ハローベビー学級 [行政計画]

(単位：人)

年 度		25	26	27	28	29
平日学級 (1日制)	日 数	8	8	8	8	4
	延 人 員	147	176	150	119	109
土曜学級 (1日制)	日 数	12	12	12	12	6
	延 人 員	326	352	310	291	254
日曜学級 (1日制)	日 数	6	9	10	12	14
	延 人 員	286	428	465	551	615

(注) 平成29年度より平日・土曜学級を2日制から1日制に変更。

保健サービス課

エ. 乳児家庭全戸訪問 [行政計画]

(単位：人)

年 度		25	26	27	28	29
新 生 児	実 人 員	252	184	238	391	470
	延 人 員	272	198	242	415	498
低 体 重 児	実 人 員	35	35	22	50	28
	延 人 員	35	35	25	74	38
乳 児	実 人 員	1,458	1,473	1,455	1,311	1,234
	延 人 員	1,515	1,614	1,591	1,437	1,341

(注) 平成25年度より保健システム導入により、委託助産師訪問分を細分化した。各年7月末現在。保健サービス課

オ. 産後ケア [行政計画]

年 度		25	26	27	28	29
延利用日数(日)	宿泊型サービス	—	—	—	—	187
延利用回数(回)	外来型乳房ケア	—	—	—	—	387

(注) 平成29年度から開始

保健サービス課

カ. 乳幼児健診 [行政計画]

(単位：人)

年 度		25	26	27	28	29
3～4 か月児		1,418	1,515	1,535	1,508	1,556
6 か月児 (委託)		1,366	1,392	1,472	1,399	1,460
9 か月児 (委託)		1,287	1,296	1,410	1,364	1,369
1 歳 6 か月児	内科 (委託)	1,211	1,287	1,325	1,341	1,297
	歯科健診	1,152	1,252	1,264	1,307	1,255
	心理判定	252	262	276	273	317
3 歳 児	内科	1,138	1,162	1,216	1,210	1,275
	歯科健診	1,133	1,160	1,213	1,207	1,271
	心理判定	280	276	268	232	211

(注) 心理判定は経過観察を含む。

保健サービス課

キ. 妊産婦・2歳児歯科健診

年 度		25	26	27	28	29
妊婦	受診者数(人)	—	—	—	—	618
	実施回数(回)	22	22	22	22	10
産婦	受診者数(人)	348	371	392	365	182
	実施回数(回)	12	12	12	12	12
2歳児	受診者数(人)	178	235	196	180	229

(注) 平成29年度より、妊婦歯科健診については医療機関での委託実施に変更。

保健サービス課

ク. 発達相談

(単位:人)

年 度		25	26	27	28	29
発達相談	実人員	236	220	210	240	215
	延件数	397	370	346	370	320

保健サービス課

ケ. 母子関係医療費等公費負担

(単位:人)

年 度		25	26	27	28	29
養育医療	申請者数	38	30	26	42	34
	給付延件数	86	95	74	126	98
自立支援医療 (育成医療)	申請者数	21	22	11	11	7
	給付延件数	37	43	38	49	20
妊娠高血圧 症候群等	申請者数	1	4	2	0	3
	給付延件数	1	4	2	0	3
療育医療	申請者数	0	0	0	0	0
	給付延件数	0	0	0	0	0
小児慢性特定疾病児童 日常生活用具給付	申請者数	1	0	2	1	2
	給付延件数	1	0	1	1	1

保健サービス課

コ. 特定不妊治療費助成

(単位:件)

年 度	25	26	27	28	29
申請件数	195	212	243	236	248
助成件数	194	212	243	236	248

保健サービス課

サ. すこやか育児相談 [行政計画]

年 度		25	26	27	28	29	備考
所内相談	面接相談	142	99	156	301	326	平成17年度から健康総合 相談より組替え(単位:人)
	電話相談	1,621	1,394	2,588	2,816	4,238	
	文書連絡	121	112	460	399	387	
	関係機関連絡	643	749	979	1,963	3,252	
1~3ヶ月児の育児 相談	実施回数	24	24	24	24	24	平成17年度から実施
	延人数	352	350	370	327	376	
1歳半~3歳児の育 児相談	実施回数	24	24	24	24	23	平成18年度から実施
	延人数	578	669	883	598	580	
出張育児相談	実施回数	71	71	71	71	71	
	延人数	2,095	2,005	2,408	2,232	2,352	
育児ほっとタイム (集団MCG)	実施回数	12	12	12	—	—	平成28年度から中止
	延人数	39	29	57	—	—	
子育て心理相談 (個別相談)	実施回数	24	24	24	36	35	平成18年度から実施
	延人数	38	49	61	75	49	
通訳派遣	通訳派遣人数	3	4	4	4	4	通訳派遣のみ継続
おやこルーム(プレ イルーム開放)	延利用者数	769	913	1,070	489	78	平成28年11月あさくさおやこルーム閉鎖 平成29年1月生涯学習センターにて再開

保健サービス課

2. 児童福祉

(1) 保育所等現況

ア. 保育所・認定こども園・地域型保育事業の定員及び入所人員 [行政計画]

保育所名	年 齢	入所児童数 (A : 人)									定員 (B : 人)			入所率 (A/B : %)		
		乳 児			幼 児					合計	乳児 (0・1)	幼児 (2~5)	計	乳児 (0・1)	幼児 (2~5)	計
		0歳	1歳	計	2歳	3歳	4歳	5歳	計							
坂本保育園	管内児	13	17	30	20	23	23	22	88	118	32	92	124	93.8	97.8	96.8
	管外受託児	0	0	0	0	1	0	1	2	2						
	計	13	17	30	20	24	23	23	90	120						
玉姫保育園	管内児	-	15	15	17	17	17	14	65	80	15	70	85	100	92.9	94.1
	管外受託児	-	0	0	0	0	0	0	0	0						
	計	-	15	15	17	17	17	14	65	80						
谷中保育園	管内児	6	15	21	18	19	20	20	77	98	24	79	103	87.5	97.5	95.1
	管外受託児	0	0	0	0	0	0	0	0	0						
	計	6	15	21	18	19	20	20	77	98						
千束保育園	管内児	6	11	17	18	21	22	22	83	100	21	84	105	81.0	98.8	95.2
	管外受託児	0	0	0	0	0	0	0	0	0						
	計	6	11	17	18	21	22	22	83	100						
浅草橋保育園	管内児	8	14	22	19	23	23	25	90	112	27	92	119	81.5	98.9	95.0
	管外受託児	0	0	0	0	1	0	0	1	1						
	計	8	14	22	19	24	23	25	91	113						
台東保育園	管内児	10	12	22	15	17	16	14	62	84	27	66	93	81.5	93.9	90.3
	管外受託児	0	0	0	0	0	0	0	0	0						
	計	10	12	22	15	17	16	14	62	84						
三筋保育園	管内児	-	10	10	14	15	16	17	62	72	10	63	73	100	98.4	98.6
	管外受託児	-	0	0	0	0	0	0	0	0						
	計	-	10	10	14	15	16	17	62	72						
待乳保育園	管内児	9	14	23	16	21	20	21	78	101	26	80	106	88.5	98.8	96.2
	管外受託児	0	0	0	0	0	0	1	1	1						
	計	9	14	23	16	21	20	22	79	102						
東上野保育園	管内児	9	15	24	17	24	23	23	87	111	28	89	117	89.3	100	97.4
	管外受託児	0	1	1	0	0	1	1	2	3						
	計	9	16	25	17	24	24	24	89	114						
松が谷保育園	管内児	-	12	12	14	16	16	16	62	74	12	62	74	100	101.6	101.4
	管外受託児	-	0	0	0	0	0	1	1	1						
	計	-	12	12	14	16	16	17	63	75						
東上野乳児 保育園 (公設民営)	管内児	20	21	41	20	-	-	-	20	61	40	20	60	105.0	100	103.3
	管外受託児	0	1	1	0	-	-	-	0	1						
	計	20	22	42	20	-	-	-	20	62						
石浜橋場 こども園	管内児	-	13	13	15	15	15	15	60	73	13	60	73	100	100	100
	管外受託児	-	0	0	0	0	0	0	0	0						
	計	-	13	13	15	15	15	15	60	73						
ことぶき こども園 (公設民営)	管内児	14	22	36	23	22	22	23	90	126	41	92	133	90.2	100	97.0
	管外受託児	0	1	1	0	1	1	0	2	3						
	計	14	23	37	23	23	23	23	92	129						
たいとう こども園 (公設民営)	管内児	6	12	18	15	15	15	15	60	78	21	60	81	85.7	100	96.3
	管外受託児	0	0	0	0	0	0	0	0	0						
	計	6	12	18	15	15	15	15	60	78						
管 内 公設公営計	管内児	61	148	209	183	211	211	209	814	1,023	235	837	1,072	89.4	98.1	96.2
	管外受託児	0	1	1	0	2	1	4	7	8						
	計	61	149	210	183	213	212	213	821	1,031						
管 内 公設民営計	管内児	40	55	95	58	37	37	38	170	265	102	172	274	95.1	100	98.2
	管外受託児	0	2	2	0	1	1	0	2	4						
	計	40	57	97	58	38	38	38	172	269						
管 内 公 立 計	管内児	101	203	304	241	248	248	247	984	1,288	337	1,009	1,346	91.1	98.4	96.6
	管外受託児	0	3	3	0	3	2	4	9	12						
	計	101	206	307	241	251	250	251	993	1,300						

保育園名	年 齢	入所児童数 (A : 人)									定 員 (B : 人)			入所率 (A/B : %)		
		乳 児			幼 児					合計	乳児 (0・1)	幼児 (2~5)	計	乳児 (0・1)	幼児 (2~5)	計
		0歳	1歳	計	2歳	3歳	4歳	5歳	計							
愛隣保育園	管内児	15	20	35	20	24	25	25	94	129	35	95	130	100	98.9	99.2
	管外受託児	0	0	0	0	0	0	0	0	0						
	計	15	20	35	20	24	25	25	94	129						
康保会 保育園	管内児	-	-	-	-	33	33	24	90	90	-	90	90	-	100	100
	管外受託児	-	-	-	-	0	0	0	0	0						
	計	-	-	-	-	33	33	24	90	90						
清川保育園	管内児	-	10	10	16	18	16	19	69	79	10	70	80	100	98.6	98.8
	管外受託児	-	0	0	0	0	0	0	0	0						
	計	-	10	10	16	18	16	19	69	79						
共生保育園	管内児	10	13	23	19	18	18	18	73	96	30	86	116	76.7	84.9	82.8
	管外受託児	0	0	0	0	0	0	0	0	0						
	計	10	13	23	19	18	18	18	73	96						
立華学苑	管内児	-	11	11	15	14	13	14	56	67	10	50	60	110.0	112.0	111.7
	管外受託児	-	0	0	0	0	0	0	0	0						
	計	-	11	11	15	14	13	14	56	67						
康保会乳児 保育所	管内児	37	42	79	41	-	-	-	41	120	80	42	122	100	97.6	99.2
	管外受託児	0	1	1	0	-	-	-	0	1						
	計	37	43	80	41	-	-	-	41	121						
花川戸 保育園	管内児	-	10	10	14	16	14	18	62	72	10	60	70	100	103.3	102.9
	管外受託児	-	0	0	0	0	0	0	0	0						
	計	-	10	10	14	16	14	18	62	72						
上野保育園	管内児	-	7	7	8	11	12	11	42	49	7	42	49	100	100	100
	管外受託児	-	0	0	0	0	0	0	0	0						
	計	-	7	7	8	11	12	11	42	49						
ゆらりん竹町 保育園	管内児	12	12	24	12	14	14	15	55	79	24	56	80	100	98.2	98.8
	管外受託児	0	0	0	0	0	0	0	0	0						
	計	12	12	24	12	14	14	15	55	79						
アスク くらまえ 保育園	管内児	6	15	21	14	18	18	17	67	88	21	69	90	100	98.6	98.9
	管外受託児	0	0	0	1	0	0	0	1	1						
	計	6	15	21	15	18	18	17	68	89						
チェリッシュ 浅草保育園	管内児	3	9	12	7	13	13	13	46	58	12	48	60	100	95.8	96.7
	管外受託児	0	0	0	0	0	0	0	0	0						
	計	3	9	12	7	13	13	13	46	58						
ぼけっと ランド浅草橋 保育園	管内児	9	11	20	12	20	14	22	68	88	21	69	90	95.2	98.6	97.8
	管外受託児	0	0	0	0	0	0	0	0	0						
	計	9	11	20	12	20	14	22	68	88						
チェリッシュ 上野の森保育 園	管内児	5	9	14	9	10	10	15	44	58	15	45	60	93.3	100	98.3
	管外受託児	0	0	0	0	0	1	0	1	1						
	計	5	9	14	9	10	11	15	45	59						
台東ポラン 保育園	管内児	3	10	13	12	11	9	13	45	58	13	47	60	100	95.7	96.7
	管外受託児	0	0	0	0	0	0	0	0	0						
	計	3	10	13	12	11	9	13	45	58						
アスク りゅうほく 保育園	管内児	6	9	15	10	10	12	10	42	57	13	47	60	115.4	91.5	96.7
	管外受託児	0	0	0	0	0	0	1	1	1						
	計	6	9	15	10	10	12	11	43	58						
浅草ポラン 保育園	管内児	6	9	15	11	10	9	7	37	52	16	44	60	93.8	86.4	88.3
	管外受託児	0	0	0	0	0	0	1	1	1						
	計	6	9	15	11	10	9	8	38	53						
スターキッズ 保育園	管内児	-	-	-	-	15	11	3	29	29	-	47	47	-	61.7	61.7
	管外受託児	-	-	-	-	0	0	0	0	0						
	計	-	-	-	-	15	11	3	29	29						
LIFE SCHOOL 根岸 こどものいえ	管内児	8	14	22	17	17	3	5	42	64	22	68	90	100	61.8	71.1
	管外受託児	0	0	0	0	0	0	0	0	0						
	計	8	14	22	17	17	3	5	42	64						
レイモンド 鳥越保育園	管内児	11	14	25	14	17	13	2	46	71	25	65	90	100	70.8	78.9
	管外受託児	0	0	0	0	0	0	0	0	0						
	計	11	14	25	14	17	13	2	46	71						
ソラスト竜泉 保育園	管内児	8	8	16	8	10	7	5	30	46	16	36	52	100	86.1	90.4
	管外受託児	0	0	0	1	0	0	0	1	1						
	計	8	8	16	9	10	7	5	31	47						
はぐはぐキッ ズ子ども園 東上野	管内児	6	9	15	11	10	10	9	40	55	15	44	59	100	97.7	98.3
	管外受託児	0	0	0	0	1	1	1	3	3						
	計	6	9	15	11	11	11	10	43	58						
忍岡子ども園	管内児	5	10	15	10	9	8	6	33	48	15	40	55	100	82.5	87.3
	管外受託児	0	0	0	0	0	0	0	0	0						
	計	5	10	15	10	9	8	6	33	48						
管 内 私 立 計	管内児	150	252	402	280	318	282	271	1,151	1,553	410	1,260	1,670	98.3	92.0	93.5
	管外受託児	0	1	1	2	1	2	3	8	9						
	計	150	253	403	282	319	284	274	1,159	1,562						

保育園名			年 齢	入所児童数 (A : 人)				定 員 (B : 人)				入所率 (A/B : %)			
				0 歳児	1 歳児	2 歳児	計	0 歳児	1 歳児	2 歳児	計	0 歳児	1 歳児	2 歳児	計
地域型 保 育 事 業 (私 立)	ウィズブック保育園 入谷	小規模保育所	管内児	3	8	8	19	3	8	8	19	100	100	100	100
			管外受託児	0	0	0	0								
			計	3	8	8	19								
	はぐはぐキッズ 浅草橋アネックス	小規模保育所	管内児	-	9	10	19	-	9	10	19	-	100	100	100
			管外受託児	-	0	0	0								
			計	-	9	10	19								
	はぐはぐキッズ 浅草橋	小規模保育所	管内児	3	3	3	9	3	3	3	9	100	100	100	100
			管外受託児	0	0	0	0								
			計	3	3	3	9								
	おうち保育園 新おかちまち	小規模保育所	管内児	4	4	3	11	4	4	4	12	100	100	75.0	91.7
			管外受託児	0	0	0	0								
			計	4	4	3	11								
	べべ・ア・パリ 保育園東上野	小規模保育所	管内児	3	8	7	18	3	8	8	19	100	100	87.5	94.7
			管外受託児	0	0	0	0								
			計	3	8	7	18								
	うれしい保育園谷中	小規模保育所	管内児	3	8	8	19	3	8	8	19	100	100	100	100
			管外受託児	0	0	0	0								
			計	3	8	8	19								
	ビーフェア 上野御徒町保育園	小規模保育所	管内児	5	6	6	17	6	6	7	19	83.3	100	100	94.7
			管外受託児	0	0	1	1								
			計	5	6	7	18								
	蔵前らる小規模保育園	小規模保育所	管内児	3	8	7	18	3	8	8	19	100	100	87.5	94.7
			管外受託児	0	0	0	0								
			計	3	8	7	18								
	ふくろう保育園	小規模保育所	管内児	3	7	2	12	3	7	9	19	100	100	22.2	63.2
			管外受託児	0	0	0	0								
計			3	7	2	12									
かるがもハウス浅草橋	小規模保育所	管内児	3	8	2	13	3	8	8	19	100	100	25.0	68.4	
		管外受託児	0	0	0	0									
		計	3	8	2	13									
ヤクルト浅草 松が谷保育園	事業者内保育所	管内児	-	3	3	6	-	2	3	5	-	150.	100	120.	
		管外受託児	-	0	0	0									
		計	-	3	3	6									
ことぶきクローバズ 保育園	事業所内保育所	管内児	5	5	6	16	5	4	5	14	100	125.	120.	114.	
		管外受託児	0	0	0	0									
		計	5	5	6	16									
ふたみ家庭保育室	家庭的保育事業所	管内児	1	1	2	4	1	1	2	4	100	100	100	100	
		管外受託児	0	0	0	0									
		計	1	1	2	4									
KAYOこども室	家庭的保育事業所	管内児	0	3	2	5	0	3	2	5	100	100	100	100	
		管外受託児	0	0	0	0									
		計	0	3	2	5									
渡部家庭保育室	家庭的保育事業所	管内児	0	1	1	2	1	1	1	3	0	100	100	66.7	
		管外受託児	0	0	0	0									
		計	0	1	1	2									
家庭保育室 M i m i	家庭的保育事業所	管内児	0	2	0	2	0	2	0	2	100	100	100	100	
		管外受託児	0	0	0	0									
		計	0	2	0	2									
つぼみ保育室	家庭的保育事業所	管内児	0	1	4	5	0	1	4	5	100	100	100	100	
		管外受託児	0	0	0	0									
		計	0	1	4	5									
家庭的保育室ふわふわ	家庭的保育事業所	管内児	4	1	0	5	4	1	0	5	100	100	100	100	
		管外受託児	0	0	0	0									
		計	4	1	0	5									
管内地域型保育事業計		管内児	40	86	74	200	42	84	90	216	95.2	102. 4	83.3	93.1	
管外受託児	0	0	1	1											
計	40	86	75	201											

(注) 家庭的保育事業所は、0～2歳児合計での定員設定。

区 分		年 齢	入所児童数 (A : 人)							定 員 (B : 人)			入所率 (A/B : %)			
			乳 児			幼 児				合計	乳児 (0・1)	幼児 (2～5)	計	乳児 (0・1)	幼児 (2～5)	計
0歳	1歳	計	2歳	3歳	4歳	5歳	計									
管 内 公私立合計	管内児	291	541	832	595	566	530	518	2,209	3,041	873	2,359	3,232	95.8	94.4	94.8
	管外受託児	0	4	4	3	4	4	7	18	22						
	計	291	545	836	598	570	534	525	2,227	3,063						
管外委託	公 立	0	0	0	0	1	0	2	3	3	-	-	-	-	-	-
	私 立	0	1	1	0	2	2	5	9	10						
	計	0	1	1	0	3	2	7	12	13						
委託含む管内児 (台東区民) の計 (受託含まない)		291	542	833	595	569	532	525	2,221	3,054	-	-	-	-	-	-

(注) クラス年齢別。停止(休園)児は含まない。定員は、産休・育休明け等による入所予約を含む。

児童保育課

イ. 入所人員等の推移 [行政計画]

年度	A入所希望者数 (I+J)	定員			入所可能率 (D/A)	入所人員(台東区民)					J 待機児
		B 区立	C 私立	D計(B+C)		E 区立	F 私立	G小計 (E+F)	H 委託	I合計 (G+H)	
26	2,243	1,298	846	2,144	95.6%	1,260	846	2,106	11	2,117	126
27	2,573	1,346	1,093	2,439	94.8%	1,314	1,069	2,383	20	2,403	170
28	2,825	1,346	1,270	2,616	92.6%	1,314	1,248	2,562	23	2,585	240
29	3,008	1,346	1,513	2,859	95.0%	1,298	1,464	2,762	19	2,781	227
30	3,237	1,346	1,886	3,232	99.8%	1,288	1,753	3,041	13	3,054	183

(注) 各年4月1日現在

児童保育課

ウ. 平成30年度保育園保育の実施状況 [行政計画]

(単位:人)

年 齢		0歳	1歳	2歳	3歳	4歳以上	計	
管内区立	定員	129	208	240	254	515	1,346	
	A 管内児	継続入所	3	110	204	201	490	1,008
		新規(4月～)	98	93	37	47	5	280
		計	101	203	241	248	495	1,288
	B 受託児	継続入所	0	3	0	3	6	12
		新規(4月～)	0	0	0	0	0	0
		計	0	3	0	3	6	12
	入所人員 (A+B)	継続入所	3	113	204	204	496	1,020
		新規(4月～)	98	93	37	47	5	280
		計	101	206	241	251	501	1,300
管内私立	定員	197	339	375	317	658	1,886	
	A 管内児	継続入所	2	148	270	190	505	1,115
		新規(4月～)	188	190	84	128	48	638
		計	190	338	354	318	553	1,753
	B 受託児	継続入所	0	1	1	1	5	8
		新規(4月～)	0	0	2	0	0	2
		計	0	1	3	1	5	10
	入所人員 (A+B)	継続入所	2	149	271	191	510	1,123
		新規(4月～)	188	190	86	128	48	640
		計	190	339	357	319	558	1,763
管内計	定員	326	547	615	571	1,173	3,232	
	A 管内児	継続入所	5	258	474	391	995	2,123
		新規(4月～)	286	283	121	175	53	918
		計	291	541	595	566	1,048	3,041
	B 受託児	継続入所	0	4	1	4	11	20
		新規(4月～)	0	0	2	0	0	2
		計	0	4	3	4	11	22
	入所人員 (A+B)	継続入所	5	262	475	395	1,006	2,143
		新規(4月～)	286	283	123	175	53	920
		計	291	545	598	570	1,059	3,063
委託児	継続入所	0	0	0	2	9	11	
	新規(4月～)	0	1	0	1	0	2	
	計	0	1	0	3	9	13	
管内児(台東区民)計	継続入所	5	258	474	393	1,004	2,134	
	新規(4月～)	286	284	121	176	53	920	
	計	291	542	595	569	1,057	3,054	
待機児	(管内児のみ)	60	79	34	9	1	183	
新規申請者数	(新規+待機)	346	363	155	185	54	1,103	

(注) 新規申請者数は、台東区民のみ対象(委託含む。)

児童保育課

エ. 一時保育利用状況（平成29年度） [行政計画]

内 容	0歳	1歳	2歳	3歳	4歳	5歳	計（人）	保育日数（日）
緊急保育	15	69	48	4	9	0	145	997
非定型保育	127	406	253	94	61	78	1,019	5,133
私的事由保育	25	87	174	20	10	2	318	904
体験保育	0	0	0	0	0	0	0	0
計	167	562	475	118	80	80	1,482	7,034

（注）利用する年度の4月1日現在の年齢

児童保育課

オ. 保育所における障害児等の保育状況（平成29年度）

（単位：人）

障害等の区分	0歳	1歳	2歳	3歳	4歳	5歳	計
身体障害	0	2	1	2	4	2	11
知的障害	1	1	13	17	32	31	95
その他	0	0	0	0	0	0	0
計	1	3	14	19	36	33	106

児童保育課

カ. 子育て相談 [行政計画]

（単位：件）

相 談 内 容	基本的な生活習慣					発育・発達							医 学 的 問 題	生 活 環 境		育 児 方 法		そ の 他			合 計		
	睡 眠	食 事			排 泄	ほ ふ く ・ 歩 行	身 体 の 発 育	言 葉	社 会 性	性 格	く せ	そ の 他		家 庭	近 隣 ・ 地 域	健 康	し っ け ・ 教 育	育 児 に 関 係 あ り	育 児 に 関 係 な し	就 園			
		授 乳	授 乳 ・ 離 乳	食 事																			
25	4	1	8	1	1	1	0	2	7	1	11	6	7	5	1	1	9	4	1	2	5	195	
26	1	2	1	2	1	1	1	1	1	1	8	9	1	8	11	0	5	3	1	5	0	212	
27	9	0	0	2	7	4	0	3	3	1	4	1	2	5	2	2	0	0	1	3	5	3	113
28	1	0	0	1	11	6	0	1	7	2	1	6	4	9	3	3	1	0	3	9	4	2	143
29	1	0	0	2	1	1	0	1	1	7	3	6	4	7	3	0	3	2	3	5	2	164	

児童保育課

キ. 認証保育所現況 [行政計画]

年 齢			入所児童数 (A : 人数)					定 員 (B : 人数)					入 所 率 (A/B : %)								
			0歳児	1歳児	2歳児	3歳児	4歳以上	計	0歳児	1歳児	2歳児	3歳児	4歳以上	計	0歳児	1歳児	2歳児	3歳児	4歳以上	計	
			保育園名																		
区 内	ゆらりん 上野保育園	A型	管内 児	2	4	4	0	0	10	8	9	8	0	0	25	25.0	44.4	50.0	-	-	44.0
		管外受託 児	0	1	0	0	0	1													
		計	2	5	4	0	0	11													
	ソラスト 浅草	A型	管内 児	7	6	13	1	0	27	9	15	14	38	100	100	100	100	100	-	-	100
		管外受託 児	2	9	0	0	0	11													
		計	9	15	13	1	0	38													
	ポピンズ ナーサリー スクール駒 形	A型	管内 児	1	6	7	6	8	28	9	8	7	5	7	36	11.1	112.5	114.2	160.0	200.0	100
		管外受託 児	0	3	1	2	2	8													
		計	1	9	8	8	10	36													
	アスク浅草 橋保育園	A型	管内 児	4	3	5	6	8	26	6	11	8	5	5	35	100	36.3	62.5	120.0	180.0	85.7
管外受託 児		2	1	0	0	1	4														
計		6	4	5	6	9	30														
ぼけっと ランド 雷門	A型	管内 児	6	10	8	0	0	24	6	12	12	0	0	30	100	100	83.3	-	-	93.3	
	管外受託 児	0	2	2	0	0	4														
	計	6	12	10	0	0	28														
ぼけっと ランド 入谷	A型	管内 児	5	11	11	0	0	27	6	12	12	0	0	30	83.3	100	91.6	-	-	93.3	
	管外受託 児	0	1	0	0	0	1														
	計	5	12	11	0	0	28														
スターキッ ズ谷中保育 園	A型	管内 児	4	3	8	0	0	15	6	9	11	0	0	26	100	100	100	-	-	100	
	管外受託 児	2	6	3	0	0	11														
	計	6	9	11	0	0	26														
ぼけっと ランド 浅草タワー	A型	管内 児	6	11	10	0	0	27	6	12	12	0	0	30	100	91.6	83.3	-	-	90.0	
	管外受託 児	0	0	0	0	0	0														
	計	6	11	10	0	0	27														
スターキッ ズ上野桜木 保育園	A型	管内 児	5	6	5	0	0	16	6	8	8	0	0	22	100	87.5	87.5	-	-	90.9	
	管外受託 児	1	1	2	0	0	4														
	計	6	7	7	0	0	20														
管外の認証保育所への委託児			15	10	11	7	2	45	-	-	-	-	-	-	-	-	-	-	-	-	-

児童保育課

(2) 児童手当・児童育成手当支給状況

年 度	受給世帯数	手 当 別 対 象 児 童 数 (人)			
		総 数	児童手当	児 童 育 成 手 当	
				育 成	障 害
25	12,402	18,184	16,161	1,925	98
26	12,646	18,453	16,478	1,870	105
27	12,824	18,729	16,741	1,887	101
28	13,048	19,040	16,921	2,017	102
29	13,191	19,107	17,223	1,789	95

(注) 各年4月1日現在

子育て・若者支援課

(3) 子ども医療費助成状況 [行政計画]

(単位：人)

年 度	26	27	28	29	30
受給者数	16,812	17,082	17,262	17,525	17,734

(注) 各年4月1日現在

子育て・若者支援課

(4) こどもクラブ現況 [行政計画]

(単位：人)

名 称	定員	在 籍 者 数 (学年別)							備 考
		1年	2年	3年	4年	5年	6年	計	
千束こどもクラブ	45	3	13	18	6	0	3	43	千束児童館内
東泉こどもクラブ	50	18	19	11	2	0	0	50	東泉小学校併設
玉姫こどもクラブ	30	0	2	2	2	1	0	7	玉姫児童館内
東浅草こどもクラブ	42	19	15	8	0	0	0	42	東浅草小学校併設
竹町こどもクラブ	60	12	19	16	4	2	0	53	
池之端こどもクラブ	50	21	9	11	7	0	0	48	池之端児童館内
谷中こどもクラブ	70	21	23	13	2	0	0	59	谷中防災コミュニティセンター内
松が谷こどもクラブ	-	-	-	-	-	-	-	-	改修のため平成30年度休止
下谷こどもクラブ	100	38	41	13	7	1	0	100	柏葉中学校併設
松葉こどもクラブ	80	34	23	21	1	1	0	80	松葉小学校併設
浅草こどもクラブ	40	14	19	7	0	0	0	40	浅草小学校併設
寿こどもクラブ	64	18	22	17	5	1	0	63	寿児童館内3階
寿第2こどもクラブ	50	17	11	13	6	2	0	49	寿児童館内1階
浅草橋こどもクラブ	75	37	33	5	0	0	0	75	柳北スポーツプラザ内
竜泉こどもクラブ	100	24	22	17	23	6	4	96	旧竜泉中学校内
千束小学校こどもクラブ	36	9	19	5	2	1	0	36	千束小学校併設
富士こどもクラブ	35	20	12	1	2	0	0	35	富士小学校併設
北上野こどもクラブ	50	19	16	9	4	1	1	50	駒形中学校併設
田原こどもクラブ	40	8	16	15	1	0	0	40	ネクストサイト浅草ビル内
金竜こどもクラブ	55	29	21	3	1	0	1	55	金竜小学校敷地内
今戸こどもクラブ	50	2	6	17	5	3	0	33	今戸児童館内
石浜こどもクラブ	80	21	17	3	2	2	0	45	石浜小学校併設
台東入谷こどもクラブ	40	7	12	15	6	0	0	40	(民設民営)
合 計	1,242	391	390	240	88	21	9	1,139	

(注) 4月1日在籍数

児童保育課

(5) 児童館利用状況

(単位：人)

区分	年度	総数	幼児	小学生	小学生学年別内訳						中高生	大人
					1年	2年	3年	4年	5年	6年		
区分	25	211,073	29,324	123,911	28,727	28,678	26,386	16,587	10,183	13,350	7,291	50,547
	26	224,339	31,048	128,346	33,556	29,331	26,960	13,698	16,118	8,683	10,235	54,710
	27	285,755	44,324	163,963	34,949	44,060	38,418	15,771	12,425	18,340	10,349	67,119
	28	284,936	44,681	158,587	32,107	39,907	41,037	19,508	12,261	13,767	12,276	69,392
	29	286,317	43,964	160,275	36,579	32,755	39,334	23,739	15,963	11,905	14,000	68,078
千束	25	35,228	5,449	20,712	2,929	4,295	4,058	3,063	2,081	4,286	975	8,092
	26	32,308	4,194	18,485	2,811	3,480	6,276	947	3,179	1,792	2,111	7,518
	27	35,531	5,967	20,527	2,291	3,328	6,061	3,912	1,184	3,751	1,268	7,769
	28	31,430	4,574	18,367	1,948	3,666	4,776	3,030	2,698	2,249	1,897	6,592
	29	30,551	4,711	16,969	2,680	2,189	5,558	2,318	2,440	1,784	2,282	6,589
玉姫	25	25,138	1,333	16,466	3,771	4,115	3,694	2,622	1,811	453	1,644	5,695
	26	26,117	1,523	16,796	2,627	4,614	4,008	1,129	2,130	2,288	2,170	5,628
	27	20,463	907	13,794	3,123	2,530	4,467	1,311	688	1,675	2,764	2,998
	28	17,142	2,504	9,127	1,277	1,929	1,128	3,005	1,308	480	1,372	4,139
	29	19,058	2,506	11,258	1,782	1,402	2,685	1,678	2,649	1,062	1,025	4,269
台東	25	13,614	2,784	6,353	1,071	1,032	1,822	840	988	600	893	3,584
	26	14,512	3,509	5,917	451	1,055	833	2,144	644	790	1,063	4,023
	27	17,701	5,453	5,988	1,084	1,100	1,214	933	961	696	1,183	5,077
	28	18,229	5,081	7,193	795	1,494	1,304	1,046	1,229	1,325	1,178	4,777
	29	20,058	5,470	7,219	1,652	746	1,527	1,036	963	1,295	1,546	5,823
池之端	25	31,557	5,935	16,125	4,775	3,015	4,836	2,642	612	245	604	8,893
	26	36,861	6,500	20,274	6,718	5,381	2,241	3,187	2,453	294	298	9,789
	27	36,123	6,263	20,249	5,523	5,988	3,910	842	2,149	1,837	286	9,325
	28	39,047	6,973	20,625	6,753	5,373	4,088	2,900	224	1,287	379	11,070
	29	24,654	2,950	14,260	4,713	4,517	2,901	1,092	909	128	283	7,161
松が谷	25	35,601	5,264	21,479	5,630	5,049	3,847	2,157	2,020	2,776	588	8,270
	26	34,209	5,956	19,457	4,921	5,481	4,648	2,159	1,342	906	719	8,077
	27	32,374	5,151	18,738	5,279	4,661	5,111	1,269	1,690	728	398	8,087
	28	34,125	5,118	19,988	2,824	6,272	5,906	2,061	912	2,013	493	8,526
	29	37,942	5,695	21,949	6,293	2,899	7,392	2,845	1,768	752	869	9,429
今戸	25	18,599	2,870	10,395	1,250	1,541	1,842	2,421	1,648	1,693	1,582	3,752
	26	20,822	3,856	9,593	1,533	1,362	1,861	1,533	2,015	1,289	2,355	5,018
	27	32,355	3,689	19,448	3,662	6,269	4,285	2,216	1,135	1,881	2,609	6,609
	28	35,516	3,216	21,782	2,511	7,933	6,146	1,906	2,345	941	3,643	6,875
	29	33,262	3,427	20,689	855	3,843	8,605	2,917	1,885	2,584	3,421	5,725
寿	25	51,336	5,689	32,381	9,301	9,631	6,287	2,842	1,023	3,297	1,005	12,261
	26	59,510	5,510	37,824	14,495	7,958	7,093	2,599	4,355	1,324	1,519	14,657
	27	58,690	6,696	36,254	8,510	12,306	6,970	2,082	2,427	3,959	979	14,761
	28	56,895	6,655	33,747	9,889	7,702	9,922	1,491	1,773	2,970	1,719	14,774
	29	59,515	7,582	35,385	10,033	10,148	6,807	5,464	1,903	1,030	1,715	14,833
谷中	25	-	-	-	-	-	-	-	-	-	-	-
	26	-	-	-	-	-	-	-	-	-	-	-
	27	52,518	10,198	28,965	5,477	7,878	6,400	3,206	2,191	3,813	862	12,493
	28	52,552	10,560	27,758	6,110	5,538	7,767	4,069	1,772	2,502	1,595	12,639
	29	61,277	11,623	32,546	8,571	7,011	3,859	6,389	3,446	3,270	2,859	14,249

児童保育課

(6) ファミリー・サポート・センター事業実施状況 [行政計画]

年度	会員数(人)				援助活動数(件)	活動提供 会員数(人)	援助依頼 会員数(人)	援助 児童数(人)
	提供会員	依頼会員	両方会員	合計				
25	355	2,259	141	2,755	7,335	715	1,504	1,737
26	372	2,432	143	2,947	7,724	865	1,746	1,959
27	379	2,625	150	3,154	7,350	847	1,771	2,000
28	421	2,793	156	3,370	8,613	922	1,953	2,251
29	444	2,908	191	3,543	7,717	865	1,717	2,066

(注) 会員数は各年度末現在

子ども家庭支援センター

(7) 子ども家庭支援センター利用状況 [行政計画]

年 度		25	26	27	28	29
広場利用者数(人)	日本堤	22,389	22,386	22,989	21,150	20,143
	台 東	21,678	25,934	24,242	23,070	22,691
	寿	27,898	23,680	29,566	29,941	30,957
相 談 件 数 (件)	日本堤	3,113	3,356	3,122	3,514	5,746
	台 東	788	864	823	720	752
	寿	411	699	638	670	559

子ども家庭支援センター

(8) にぎやか家庭応援プラン

(単位：人)

年 度	25	26	27	28	29
出生祝	120	122	108	102	121
小学校入学祝	105	94	103	105	121
中学校入学祝	59	69	89	88	68

子育て・若者支援課

(9) 育児支援ヘルパー [行政計画]

(単位：回)

年 度	25	26	27	28	29
産前産後支援 1回(2時)	752	799	973	922	1,207
養育支援 1回(1時)	361	495	542	120	321

子ども家庭支援センター

3. 母子・父子・女性福祉

(1) 母子・父子福祉資金の貸付状況

(単位：件)

年度	事業開始	事業継続	修学	就学支度	修業	就職支度	住宅	転宅	医療介護	技能習得	生活	結婚	特例児童扶養	合計	貸付総額(千円)
25	0	0	43	14	1	0	0	1	1	1	4	0	0	65	29,503
26	0	0	53	24	0	0	0	3	0	0	2	0	0	82	34,271
27	0	0	72	28	0	0	0	2	0	2	1	0	0	105	41,822
28	0	0	104	38	0	0	1	0	0	5	4	0	0	152	70,825
29	0	0	119	34	1	0	0	0	0	8	2	0	0	164	82,325

子育て・若者支援課

(2) 母子生活支援施設入所状況

年 度	25	26	27	28	29
世帯数(世帯)	6	7	7	10	9
人員(人)	15	17	16	23	21

(注) 広域入所を含む。4月1日在籍数。

子育て・若者支援課

(3) 母子・父子相談

(単位：件)

年度	生 活 一 般					児 童		生活援護		その他	合計
	住宅	医療	家庭紛争	就職	その他	養育	その他	生活保護	その他		
25	8	0	24	6	10	1	1	26	6	1	83
26	5	3	23	1	21	0	1	32	6	0	92
27	2	2	27	0	25	4	0	31	9	0	100
28	14	3	16	0	7	4	0	40	6	1	91
29	2	0	21	0	2	0	0	27	0	4	56

保護課

(4) 交通遺児家庭等レクリエーション

(単位：人)

年 度	25	26	27	28	29
計	79	84	68	76	65
日帰り(春)	48	41	29	42	38
日帰り(秋)	31	43	39	34	27

子育て・若者支援課

(5) ひとり親家庭ホームヘルパー派遣状況

年 度	25	26	27	28	29
派遣回数	0	0	3	16	134
派遣時間	0	0	7	32	199.5

子育て・若者支援課

(6) いっとき保育利用状況 [行政計画]

年 度	25	26	27	28	29
登録者数(人)	597	702	714	731	702
利用回数(回)	2,436	2,662	2,490	2,742	2,428
利用時間(時間)	13,882.5	15,862.0	15,227.5	16,597.0	15,073.0

(注) 登録者数は年度末現在

子ども家庭支援センター

(7) 子育て短期支援利用状況 [行政計画]

年 度		25	26	27	28	29
登録者数(人)		25	23	26	27	37
ショートステイ	利用泊数(泊)	110	92	68	44	89
	送迎利用(回)	38	29	8	6	55
トワイライトステイ	利用回数(回)	26	21	6	50	31
	迎え利用(回)	2	19	5	39	14
乳幼児ショートステイ(泊)		—	—	18	3	31

(注) 登録者数は年度末現在

子ども家庭支援センター

(注) 乳幼児ショートステイは平成27年10月事業開始

4. 学校教育

(1) 小学校

ア. 児童数・学級数

小学校名	児 童 数 (人)				学 級 数		
	男	女	計	特別支援 学級	一般	特別支援 学級	計
上野小学校	201	173	374	—	13	—	13
平成 "	102	73	175	—	6	—	6
根岸 "	301	283	584	—	18	—	18
東泉 "	157	145	302	—	12	—	12
忍岡 "	142	136	278	—	10	—	10
谷中 "	177	172	349	—	12	—	12
金曾木 "	235	225	460	—	14	—	14
黒門 "	180	163	343	—	12	5	17
大正 "	214	195	409	—	12	—	12
浅草 "	162	182	344	—	12	—	12
台東育英 "	193	197	390	—	13	—	13
蔵前 "	281	248	529	12	15	2	17
東浅草 "	168	146	314	—	12	—	12
富士 "	251	215	466	—	15	—	15
松葉 "	94	106	200	14	8	2	10
千束 "	116	119	235	—	8	—	8
石浜 "	156	99	255	—	10	—	10
田原 "	191	201	392	—	12	—	12
金竜 "	221	206	427	20	13	3	16
計	3,542	3,284	6,826	46	227	12	239

(注) 平成30年5月1日現在 学校基本調査速報値のため、確定値とは異なる場合がある。 庶務課
児童数の特別支援学級欄は内数。

イ. 児童数・学級数の推移

小学校名	児 童 数 (人)					学 級 数				
	26	27	28	29	30	26	27	28	29	30
上野小学校	294	309	325	336	374	12	12	12	12	13
平成 "	171	174	176	188	175	11	11	11	7	6
根岸 "	596	593	608	613	584	19	19	19	19	18
東泉 "	308	289	277	289	302	12	12	12	12	12
忍岡 "	228	217	234	246	278	8	9	9	9	10
谷中 "	316	327	327	335	349	12	12	12	12	12
金曾木 "	383	414	423	455	460	14	13	13	14	14
黒門 "	328	316	319	327	343	16	17	17	17	17
大正 "	411	428	412	406	409	17	18	17	12	12
浅草 "	304	299	307	325	344	12	12	12	12	12
台東育英 "	318	329	338	359	390	12	12	12	12	13
蔵前 "	498	489	474	513	529	17	17	17	18	17
東浅草 "	315	337	338	331	314	11	12	12	12	12
富士 "	466	471	484	448	466	16	16	16	15	15
松葉 "	159	174	180	192	200	8	8	8	9	10
千束 "	220	212	215	242	235	7	8	8	8	8
石浜 "	280	255	234	253	255	10	10	12	11	10
田原 "	402	409	422	417	392	13	13	13	13	12
金竜 "	399	397	389	409	427	15	14	14	16	16
合 計	6,396	6,439	6,482	6,684	6,826	242	245	246	240	239

(注) 各年度5月1日現在 学校基本調査による。 庶務課
平成30年度の数值は速報値のため、確定値とは異なる場合がある。

ウ. 学年別児童数の推移

(単位：人)

年度	26			27			28			29			30		
	男	女	計	男	女	計	男	女	計	男	女	計	男	女	計
1年生	565	531	1,096	546	521	1,067	564	536	1,100	664	557	1,221	584	588	1,172
2年生	605	541	1,146	570	542	1,112	549	521	1,070	564	535	1,099	659	557	1,216
3年生	502	500	1,002	600	541	1,141	577	536	1,113	554	518	1,072	559	537	1,096
4年生	523	498	1,021	508	509	1,017	603	534	1,137	575	534	1,109	554	520	1,074
5年生	553	532	1,085	525	489	1,014	520	513	1,033	606	540	1,146	578	540	1,118
6年生	533	513	1,046	559	529	1,088	532	497	1,029	521	516	1,037	608	542	1,150

(注) 各年度5月1日現在 学校基本調査による。

庶務課

平成30年度の数値は速報値のため、確定値とは異なる場合がある。

エ. 教職員数

(単位：人)

小学校名	教 員 数								事務 主事	栄 養 士	用 務	そ の 他	合 計
	校長	副校長	主幹 教諭	指導 教諭	教諭	養護	特別 支援 学級	計					
上野小学校	1	1	5	0	15	1	—	23	1	1	—	—	25
平成 "	1	1	2	1	15	1	—	21	1	0	—	—	22
根岸 "	1	1	2	2	19	2	—	27	2	1	—	—	30
東泉 "	1	1	1	0	14	1	—	18	1	0	—	—	19
忍岡 "	1	1	2	0	11	1	—	16	0	0	—	—	16
谷中 "	1	1	2	0	17	1	—	22	1	1	—	—	24
金曾木 "	1	1	1	0	18	1	—	22	1	0	—	—	23
黒門 "	1	1	3	0	13	1	7	26	1	1	—	—	28
大正 "	1	1	2	1	18	1	—	24	1	0	—	—	25
浅草 "	1	1	2	0	14	1	—	19	0	1	—	—	20
台東育英 "	1	1	2	1	16	1	—	22	1	0	—	—	23
蔵前 "	1	1	2	0	19	1	5	29	1	1	—	—	31
東浅草 "	1	1	2	0	14	1	—	19	1	0	—	—	20
富士 "	1	1	1	1	20	1	—	25	1	1	—	—	27
松葉 "	1	1	2	0	10	1	4	19	1	0	—	—	20
千束 "	1	1	2	0	10	1	—	15	1	2	—	—	18
石浜 "	1	1	2	0	20	0	—	24	1	0	—	—	25
田原 "	1	1	2	1	14	1	—	20	1	1	—	—	22
金竜 "	1	1	2	0	17	1	4	26	1	1	—	—	28
計	19	19	39	7	294	19	20	417	18	11	—	—	446

(注) 平成30年5月1日現在 学校基本調査速報値のため、確定値とは異なる場合がある。本務者のみ掲載。

庶務課

(2) 中学校

ア. 生徒数・学級数

中学校名	生徒数 (人)				学級数		
	男	女	計	特別支援学級	一般	特別支援学級	計
御徒町台東中学校	198	237	435	—	12	1	13
柏葉 "	214	202	416	25	11	5	16
上野 "	123	145	268	—	8	—	8
忍岡 "	257	179	436	—	12	—	12
浅草 "	141	105	246	—	8	—	8
桜橋 "	131	87	218	—	7	—	7
駒形 "	112	133	245	—	8	—	8
計	1,176	1,088	2,264	25	66	6	72

(注) 平成30年5月1日現在 学校基本調査速報値のため、確定値とは異なる場合がある。 庶務課
生徒数の特別支援学級欄は内数。

イ. 生徒数・学級数の推移

年 度	生徒数 (人)					学 級 数				
	26	27	28	29	30	26	27	28	29	30
御徒町台東中学校	363	380	438	437	435	12	12	13	13	13
柏葉 "	415	455	453	459	416	16	17	17	17	16
上野 "	188	196	196	236	268	6	7	6	8	8
忍岡 "	428	378	393	417	436	13	12	12	12	12
浅草 "	441	331	242	222	246	14	10	8	8	8
桜橋 "	274	332	348	281	218	8	10	10	9	7
駒形 "	260	274	255	241	245	8	9	8	8	8
合 計	2,369	2,346	2,325	2,293	2,264	77	77	74	75	72

(注) 各年度5月1日現在 学校基本調査による。 庶務課
平成30年度の数值は速報値のため、確定値とは異なる場合がある。

ウ. 学年別生徒数の推移

(単位：人)

年度	26			27			28			29			30		
	男	女	計	男	女	計	男	女	計	男	女	計	男	女	計
1年生	393	374	767	389	378	767	406	367	773	391	346	737	371	372	743
2年生	426	375	801	397	375	772	392	386	778	409	371	780	391	345	736
3年生	434	367	801	424	383	807	399	375	774	391	385	776	414	371	785

(注) 各年度5月1日現在 学校基本調査による。 庶務課
平成30年度の数值は速報値のため、確定値とは異なる場合がある。

エ. 教職員数

(単位：人)

中学校名	教員数								事務 主事	栄 養 士	用 務	そ の 他	合 計
	校 長	副 校 長	主 幹 教 諭	指 導 教 諭	教 諭	養 護	特 別 支 援 学 級	計					
御徒町台東中学校	1	1	4	0	18	1	1	26	2	1	—	—	29
柏葉 "	1	1	3	0	20	0	7	32	2	0	—	—	34
上野 "	1	1	3	1	12	1	—	19	2	0	—	—	21
忍岡 "	1	1	2	0	19	1	—	24	2	1	2	—	29
浅草 "	1	1	2	0	14	1	—	19	2	1	—	—	22
桜橋 "	1	1	2	0	13	1	—	18	2	0	—	—	20
駒形 "	1	1	4	0	12	1	—	19	2	2	—	—	23
合 計	7	7	20	1	108	6	8	157	14	5	2	—	178

(注) 平成30年5月1日現在 学校基本調査速報値のため、確定値とは異なる場合がある。本務者のみ掲載。 庶務課

オ. 卒業者の進路状況

(単位：人)

卒業年度	進 学 者	就 職 者	就職進学者	そ の 他	計
25	775	1	0	11	787
26	788	0	0	15	803
27	797	1	0	11	809
28	760	4	0	15	779
29	770	1	0	20	791

庶務課

(3) 幼稚園

ア. 区立幼稚園の園児数・学級数・教職員数

幼稚園名	定員数	園 児 数 (人)				学級数	教 職 員 数 (人)		
		3 歳 児	4 歳 児	5 歳 児	合 計		教 諭	そ の 他	合 計
根岸幼稚園	120	29	18	21	68	4	6	—	6
竹町 "	90	25	18	20	63	3	6	—	6
大正 "	90	25	25	29	79	3	5	—	5
清島 "	90	23	18	21	62	3	6	—	6
富士 "	90	14	26	27	67	3	5	—	5
千束 "	90	13	15	25	53	3	4	—	4
金竜 "	90	16	22	26	64	3	5	—	5
田原 "	90	24	20	21	65	3	4	—	4
台桜 "	90	14	7	9	30	3	5	—	5
育英 "	90	25	24	21	70	3	6	—	6
合 計	930	208	193	220	621	31	52	—	52

(注) 平成30年5月1日現在 学校基本調査速報値のため、確定値とは異なる場合がある。

教職員数は本務者のみ掲載。

庶務課

イ. 区立幼稚園児数等の推移

年度	3～5歳人口 (A)	園 数	定 員 数 (B)	園 児 数 (C)	入園可能率 (B/A) (%)	入 園 率 (C/A) (%)
26	3,270	11	1,035	760	31.7	23.2
27	3,356	10	930	681	27.7	20.3
28	3,487	10	930	713	26.7	20.4
29	3,488	10	900	653	25.8	18.7
30	3,595	10	930	621	25.9	17.3

(注) 各年度5月1日現在 学校基本調査による。

庶務課

平成30年度の数値は速報値のため、確定値とは異なる場合がある。

ウ. 私立幼稚園の園児数・学級数・教職員数

幼 稚 園 名	園 児 数 (人)				学級数	教 職 員 数 (人)		
	3歳児	4歳児	5歳児	合 計		教 諭 (園長含む)	その他	合 計
寛永寺幼稚園	80	73	103	256	8	16	4	20
浅草寺〃	93	92	91	276	12	21	5	26
台東初音〃	48	57	68	173	8	11	10	21
谷中〃	69	80	65	214	6	9	5	14
徳風〃	55	48	58	161	6	11	2	13
仰願寺〃	21	31	31	83	3	11	1	12
蔵前〃	78	71	78	227	6	19	4	23
合 計	444	452	494	1,390	49	98	31	129

(注) 平成30年5月1日現在

庶務課

(4) 認定こども園 [行政計画]

ア. 公立認定こども園の園児数・職員数

園名	定員数	園 児 数 (人)							職 員 数 (人)			
		0歳	1歳	2歳	保育の種類	3歳	4歳	5歳	合 計	教 諭	保 育 士	合 計
石浜橋場こども園	133	-	13	15	短時間保	19	18	17	127	6	14	20
					長時間保	15	15	15				
ことぶきこども園	213	14	23	23	短時間保	25	27	30	211	-	-	35
					長時間保	23	23	23				
たいとうこども園	161	6	12	15	短時間保	25	25	28	156	-	-	25
					長時間保	15	15	15				

(注) 平成30年4月1日現在

学務課

(注) ことぶきこども園、たいとうこども園の職員数については、教諭と保育士の区分を設けていないため、合計のみ掲載。

イ. 私立認定こども園の園児数・職員数

園名	定員数	園 児 数 (人)							職 員 数 (人)			
		0歳	1歳	2歳	保育の種類	3歳	4歳	5歳	合 計	教 諭	保 育 士	合 計
はぐはぐキッズこども園東上野	68	6	9	11	短時間保	3	3	3	67	-	-	13
					長時間保	11	11					
忍岡こども園	73	5	10	0	短時間保	5	3		57	-	-	12
					長時間保	10	8					

(注) 平成30年4月1日現在

学務課

(注) 職員数については、教諭と保育士の区分を設けていないため、合計のみ掲載。

(5) 校外施設利用状況

(単位：人)

年度	霧ヶ峰学園			
	小学校移動教室	中学校移動教室	その他	合計
25	1,198 (2,344)	890 (2,592)	5,735 (9,541)	7,823 (14,477)
26	1,235 (2,443)	896 (2,611)	5,462 (9,204)	7,593 (14,258)
27	1,148 (2,271)	853 (2,518)	5,964 (9,975)	7,965 (14,764)
28	1,169 (2,313)	842 (2,473)	5,600 (9,783)	7,611 (14,569)
29	1,289 (2,553)	840 (2,472)	5,689 (10,140)	7,818 (15,165)

(注) () 内は利用延人数。

学務課

5. 台東区奨学資金

奨学資金貸付者と貸付総額

年度	25	26	27	28	29
奨学資金(人)	13	9	9	7	5
(千円)	3,834	2,664	2,484	2,052	1,368
入学準備金(人)	1	4	1	0	0
(千円)	100	400	100	0	0
私立学校等(人)	1	3	0	1	0
入学資金(千円)	500	1,500	0	500	0
合計(千円)	4,434	4,564	2,584	2,552	1,368

(注) 各年度末現在

子育て・若者支援課

平成28年度は、奨学資金貸付者に年度途中辞退者が各1名ずつあり。

6. 教育相談

(1) スクールカウンセラー相談状況 [行政計画]

ア. 問題別年度推移

(単位：件)

年度	25	26	27	28	29
不登校	2,170	1,930	2,244	1,872	2,438
対人関係に関わること	1,988	3,160	2,610	2,618	2,328
子ども個人に関わること	4,745	7,229	7,731	8,388	8,713
家庭に関わること	1,005	1,626	1,456	1,484	1,216
学校に関わること	256	332	227	340	227
話し相手	5,067	4,661	4,145	3,615	3,939
専門知識・その他	4,119	4,975	3,528	3,381	2,804
合計	19,350	23,913	21,941	21,698	21,665

指導課

イ. 対象別年度推移

(単位：件)

年度	25	26	27	28	29
小学生	9,692	10,772	9,193	9,144	8,644
中学生	965	1,642	1,144	1,220	1,560
保護者	1,668	1,886	1,960	2,051	2,258
教職員・その他	7,025	9,613	9,644	9,283	9,203
合計	19,350	23,913	21,941	21,698	21,665

指導課

ウ. スクールカウンセラー派遣時間

(単位：時間)

年度	25	26	27	28	29
小学校	16,045.25	15,994.75	15,956.75	16,372.75	16,494.5
中学校	1,898.75	3,901.75	3,899.75	4,077.5	4,117.5
合計	17,944	19,896.5	19,856.5	20,450.25	20,612

指導課

(2) 教育相談・就学相談状況

ア. 来所教育相談

(ア) 問題別年度推移

(単位：件)

年 度	25	26	27	28	29
性 格 ・ 行 動	1,306(169)	1,531(149)	1,671(163)	1,566(196)	1,804(216)
知 能 発 達 ・ 学 業	187(39)	239(43)	332(73)	314(70)	241(75)
精 神 ・ 身 体	626(63)	532(77)	426(82)	538(91)	537(111)
進 路 ・ し つ け ・ そ の 他	111(11)	121(13)	143(12)	40(13)	33(13)
合 計	2,230(282)	2,423(282)	2,572(330)	2,458(370)	2,615(415)

(注) () 内は対象人数

教育支援館

(イ) 対象別年度推移

(単位：件)

年 度	25	26	27	28	29
幼 児	122(44)	184(63)	123(64)	163(78)	139(91)
小 学 1 ～ 3 年 生	217(72)	223(76)	391(106)	401(111)	468(132)
小 学 4 ～ 6 年 生	358(72)	282(62)	337(72)	236(77)	314(97)
中 学 生	215(60)	324(54)	295(62)	285(76)	162(78)
高 校 生 ・ そ の 他	142(34)	124(18)	43(16)	40(17)	57(11)
保 護 者	1,042(0)	1,151(0)	1,213(0)	1,217(0)	1,367(0)
教 職 員 ・ そ の 他	134	135(9)	170(10)	116(11)	108(6)
合 計	2,230(282)	2,423(282)	2,572(330)	2,458(370)	2,615(415)

(注) () 内は対象人数

教育支援館

イ. 電話教育相談

(ア) 問題別年度推移

(単位：件)

年 度	25	26	27	28	29
性 格 ・ 行 動	35	30	33	49	23
知 能 ・ 学 業	4	5	8	4	5
精 神 ・ 身 体	17	18	13	12	11
進 路 ・ 適 性	3	5	3	6	3
し つ け	2	9	10	8	12
そ の 他	15	18	15	22	11
合 計	76	85	82	101	65

教育支援館

(イ) 対象別年度推移

(単位：件)

年 度	25	26	27	28	29
幼 児 0 ～ 3 歳	2	6	3	5	7
幼 児 4 ～ 6 歳	18	14	17	30	13
小 学 1 ～ 3 年	21	19	20	27	13
小 学 4 ～ 6 年	9	16	16	13	11
中 学 生	21	14	18	18	18
高 校 生	5	13	4	4	1
そ の 他	0	3	4	4	2
合 計	76	85	82	101	65

教育支援館

ウ. 特別支援学級等就学相談
対象別年度推移

(単位：件)

年 度	25	26	27	28	29
幼 稚 園	20	17	18	19	15
小 学 校	27	33	31	36	37
中 学 校	13	14	21	8	14
合 計	60	64	70	63	66

学務課

エ. 生活指導相談学級（あしたば学級）

(ア) 月別延通級日数

(単位：日)

年度	4	5	6	7	8	9	10	11	12	1	2	3	計
25	0	0	14	11	4	17	24	34	13	27	35	20	199
26	0	14	43	36	8	27	73	65	85	76	87	70	584
27	28	43	85	50	0	104	102	123	99	47	78	46	805
28	19	66	75	64	3	86	127	128	116	136	196	108	1,124
29	58	95	88	55	0	66	126	108	113	103	120	76	1,008

教育支援館

(イ) 月別在籍人数

(単位：人)

年度	4	5	6	7	8	9	10	11	12	1	2	3	計
25	0	0	2	2	3	4	4	5	5	6	6	7	44
26	0	4	7	7	8	10	13	18	18	19	21	22	147
27	6	9	10	9	13	15	18	22	22	24	21	21	190
28	6	7	10	10	10	15	18	19	20	21	21	24	181
29	13	15	17	18	18	21	27	28	29	30	31	31	278

(注) 月末時点

教育支援館

(ウ) 学年別人数

(単位：人)

年 度	25	26	27	28	29
小学校1年	0	0	0	0	0
小学校2年	0	0	0	0	0
小学校3年	0	0	0	0	0
小学校4年	0	0	2	0	0
小学校5年	0	3	1	0	0
小学校6年	0	2	4	1	0
中学校1年	2	5	4	4	6
中学校2年	4	5	10	10	12
中学校3年	1	7	4	9	13
合 計	7	22	25	24	31

教育支援館

2 区民の活動と区政の推進

〈1〉パートナーシップの促進

1. 台東区民会館利用状況

(1) 月別利用状況

月		29/4	5	6	7	8	9	10	11	12	30/1	2	3	計	月平均	
会議室	一般	件数(件)	635	529.5	584	539.5	455.5	528.5	512	532	259.5	482	512	499.5	6,069	505.8
		人員(人)	26,376	20,728	23,870	22,030	18,723	21,579	20,655	23,156	13,508	16,168	20,223	21,920	248,936	20,744.7
	減免	件数(件)	13	5.5	20.5	197.5	40.5	0	85.5	30.5	11.5	11	22.5	3	441	36.8
		人員(人)	290	156	864	3,830	1,616	0	2,342	1,416	1,030	150	2,506	70	14,270	1,189.2
ホール	一般	件数(件)	32	41	40	50	42	52	50	33	22	32	45	45	484	40.3
		人員(人)	4,515	7,215	7,475	7,070	7,730	6,445	8,440	5,500	3,570	4,930	8,660	7,290	78,840	6,570.0
	減免	件数(件)	5	2	2	15	3	0	6	2	0	0	0	0	35	2.9
		人員(人)	1,500	200	400	1,260	600	0	1,800	400	0	0	0	0	6,160	513.3
駐車場	総台数(台)	1,469	1,228	1,263	1,254	1,133	1,318	1,342	1,279	1,278	1,148	1,099	1,400	15,211	1,267.6	
	観光バス(台)	911	724	708	686	558	637	772	715	738	525	578	604	8,156	679.7	
	乗用車(台)	558	504	555	568	575	681	570	564	540	623	521	796	7,055	587.9	
夜間駐車場 (台/月)	0	0	0	0	0	0	0	0	0	0	0	0	0	0	0	

平成29年度より駐車場管理業務は交通対策課に移管。

区民課、交通対策課

(2) 年度別利用状況

年度	会議室		ホール		駐車場			夜間駐車場 (台/月)
	件数(件)	人員(人)	件数(件)	人員(人)	総台数(台)	内訳		
						観光バス (台)	乗用車(台)	
25	5,429	112,221	524	35,135	25,016	13,849	11,167	0
26	大規模改修工事により閉館				13,661	13,520	141	0
27	5440.0	229,483	512	78,502	23,564	13,605	9,959	0
28	7259.5	295,576	568	97,830	21,801	11,520	10,281	0
29	6510.0	263,206	519	85,000	15,211	8,156	7,055	0

(注) 夜間駐車場利用は契約車両台数。平成29年度より駐車場管理業務は交通対策課に移管。

区民課、交通対策課

2. 地域コミュニティの形成

(1) 区民館月別利用状況

ア. 台東一丁目区民館

月		29/4	5	6	7	8	9	10	11	12	30/1	2	3	計	月平均	
個人利用	トレーニング室 利用人員	851	872	926	992	1006	868	954	876	829	854	872	825	10,725	894	
団 体 利 用	第一集居室(洋)	利用 件数	8	7	8	8	4	7	11	14	9	6	9	9	100	8
		減 免 有 料	32	32	42	37	36	39	39	28	15	25	30	34	389	32
		利用人員	1,057 (913)	1,017 (861)	1,188 (962)	1,100 (900)	779 (695)	1,100 (937)	1,210 (967)	1,235 (841)	675 (423)	610 (515)	957 (712)	1,140 (916)	12,068 (9,642)	1,006 (804)
	第二集居室(洋)	利用 件数	9	9	12	12	10	8	11	21	7	8	15	8	130	11
		減 免 有 料	49	32	39	43	33	30	34	25	27	37	31	38	418	35
		利用人員	797 (705)	531 (433)	744 (576)	738 (584)	568 (455)	525 (428)	700 (552)	871 (379)	587 (482)	671 (581)	613 (435)	638 (550)	7,983 (6,160)	665 (513)
	第三集居室(洋)	利用 件数	8	7	10	11	4	9	8	14	4	5	8	11	99	8
		減 免 有 料	21	16	21	20	18	19	18	15	18	25	23	23	237	20
		利用人員	325 (233)	266 (163)	504 (361)	358 (222)	225 (192)	271 (184)	293 (198)	406 (179)	253 (206)	323 (284)	369 (283)	360 (215)	3,953 (2,720)	329 (227)
	第四集居室(和)	利用 件数	13	14	20	13	11	17	19	19	11	13	10	14	174	15
		減 免 有 料	5	6	14	18	6	10	8	13	15	7	13	11	126	11
		利用人員	236 (48)	279 (39)	691 (216)	381 (176)	295 (107)	455 (97)	498 (86)	564 (191)	412 (195)	316 (107)	343 (180)	413 (122)	4,883 (1,564)	407 (130)
	多目的ホール	利用 件数	46	45	55	41	49	48	42	51	43	41	52	34	547	46
		減 免 有 料	11	3	6	19	18	13	14	17	10	12	10	21	154	13
		利用人員	3,098 (1,331)	2,450 (241)	4,154 (600)	4,292 (2,304)	4,065 (1,863)	3,479 (711)	3,956 (1,421)	4,051 (920)	4,325 (993)	3,371 (1,164)	4,114 (646)	4,593 (2,466)	45,948 (14,660)	3,829 (1,222)
	プレイルーム	利用 件数	37	29	37	29	25	32	34	33	28	25	26	30	365	30
		減 免 有 料	18	16	17	23	22	17	12	14	12	16	19	15	201	17
		利用人員	727 (158)	662 (151)	905 (221)	790 (307)	678 (266)	824 (188)	729 (124)	702 (150)	586 (120)	544 (155)	660 (175)	657 (153)	8,464 (2,168)	705 (181)
個人利用	ふれあい広場	利用 件数	12	16	1	14	0	0	5	0	0	0	0	48	4	
		減 免 有 料	0	0	0	0	0	0	0	0	0	0	0	0	0	
	利用人員	595 (0)	357 (0)	4 (0)	4,795 (0)	0 (0)	0 (0)	4,007 (0)	0 (0)	0 (0)	0 (0)	0 (0)	0 (0)	9,758 (0)	813 (0)	

(注) 団体利用における利用人員欄の () 内の数字は、有料利用人員 (内数) を示す。

区民課

総件数：2,940件 83,299人

(減免：1,415件 46,385人 有料：1,525件 36,914人 有料うち区外：212件 5,447人)

イ. 東上野区民館

月		29/4	5	6	7	8	9	10	11	12	30/1	2	3	計	月平均		
団 体 利 用	201集会所(洋)	利用 件数	14	15	11	15	10	20	18	13	11	8	9	10	154	13	
		減 免															
		有 料	32	21	29	33	27	30	35	35	25	24	27	37	355	30	
	利用人員		745 (482)	581 (315)	623 (437)	739 (507)	590 (425)	792 (517)	862 (584)	798 (561)	565 (388)	566 (446)	597 (463)	872 (686)	8,330 (5,811)	694 (484)	
	202集会所(洋)	利用 件数	29	33	26	34	24	38	36	25	21	24	26	27	343	29	
		減 免															
		有 料	31	21	35	26	25	21	25	27	24	19	25	32	311	26	
	利用人員		768 (426)	677 (243)	776 (495)	690 (306)	567 (307)	674 (269)	666 (291)	586 (308)	507 (302)	496 (251)	619 (335)	680 (383)	7,706 (3,916)	642 (326)	
	301集会所(和)	利用 件数	30	37	33	27	24	28	28	29	24	24	28	29	341	28	
		減 免															
		有 料	15	15	15	24	19	16	18	24	18	15	23	21	223	19	
	利用人員		640 (201)	949 (265)	677 (221)	827 (376)	597 (285)	641 (241)	656 (232)	631 (300)	573 (271)	519 (170)	790 (359)	715 (256)	8,215 (3,177)	685 (265)	
	302集会所(洋)	利用 件数	20	17	15	26	20	27	23	25	15	13	21	17	239	20	
		減 免															
		有 料	31	33	36	29	21	28	30	28	28	24	25	37	350	29	
	利用人員		635 (416)	545 (389)	626 (441)	606 (318)	428 (206)	682 (400)	566 (316)	615 (355)	506 (333)	373 (250)	513 (282)	587 (402)	6,682 (4,108)	557 (342)	
	401集会所(洋)	利用 件数	34	32	34	39	31	32	36	34	24	30	39	36	401	33	
		減 免															
有 料		26	18	25	22	23	27	22	20	24	25	19	19	270	23		
利用人員		1,352 (677)	1,039 (449)	1,354 (659)	2,435 (612)	1,188 (609)	1,545 (826)	2,219 (583)	1,305 (508)	1,158 (671)	1,253 (610)	1,381 (570)	1,286 (549)	17,515 (7,323)	1,460 (610)		
402集会所(和)	利用 件数	17	20	11	16	8	16	23	16	8	4	5	8	152	13		
	減 免																
	有 料	13	11	13	21	9	23	11	15	17	14	15	16	178	15		
利用人員		293 (107)	319 (114)	224 (114)	341 (197)	153 (81)	401 (239)	331 (116)	272 (138)	222 (163)	201 (159)	197 (128)	263 (164)	3,217 (1,720)	268 (143)		

(注) 団体利用における利用人員欄の()内の数字は、有料利用人員(内数)を示す。

区民課

総件数：3,317件 51,665人

(減免：1,630件 25,610人 有料：1,687件 26,055人 有料うち区外：184件 2,658人)

ウ. 上野区民館

月			29/4	5	6	7	8	9	10	11	12	30/1	2	3	計	月平均	
個人利用	トレーニング室 利用人員		1,118	1,250	1,247	1,229	1,182	1,220	1,182	1,100	968	1,084	1,071	1,186	13,837	1,153	
団 体 利 用	101集会所(洋)	利用	25	27	29	36	29	34	27	33	23	26	34	23	346	29	
		減免															
		件数	24	25	32	20	14	15	27	27	27	18	21	20	24	267	22
		利用人員	970 (570)	1,092 (627)	1,445 (954)	1,301 (540)	984 (300)	872 (380)	1,143 (762)	1,083 (575)	705 (369)	741 (361)	1,049 (534)	1,088 (638)	12,473 (6,610)	1,039 (551)	
	201集会所(洋)	利用	7	9	9	10	7	12	11	12	8	9	9	9	7	110	9
		減免															
		件数	35	29	40	44	29	37	30	20	23	27	27	29	33	376	31
		利用人員	431 (355)	436 (329)	583 (488)	564 (438)	358 (262)	582 (443)	453 (335)	324 (199)	322 (241)	374 (277)	408 (313)	441 (367)	5,276 (4,047)	440 (337)	
	301集会所(洋)	利用	14	16	14	15	14	14	9	15	7	9	10	14	151	13	
		減免															
		件数	25	28	36	33	32	28	33	32	28	26	31	41	373	31	
		利用人員	707 (467)	682 (401)	849 (578)	720 (495)	787 (467)	703 (475)	668 (534)	625 (399)	451 (330)	567 (407)	607 (441)	877 (638)	8,243 (5,632)	687 (469)	
302集会所(和)	利用	11	8	13	16	7	16	11	10	12	8	10	7	129	11		
	減免																
	件数	36	35	34	24	32	32	33	29	28	27	32	42	384	32		
	利用人員	505 (400)	400 (333)	493 (313)	441 (205)	431 (353)	489 (309)	435 (300)	39 (269)	382 (271)	372 (272)	538 (350)	462 (407)	5,339 (3,782)	445 (315)		
401集会所(洋)	利用	28	39	38	39	36	36	35	42	31	33	26	24	407	34		
	減免																
	件数	28	24	26	22	18	24	20	21	20	16	22	28	269	22		
	利用人員	1,616 (1,225)	1,902 (1,059)	2,443 (1,504)	1,749 (695)	1,351 (809)	1,895 (1,306)	1,760 (1,069)	1,852 (672)	1,685 (958)	1,191 (734)	1,684 (883)	1,845 (1,321)	20,973 (12,235)	1,748 (1,020)		

(注) 団体利用における利用人員欄の()内の数字は、有料利用人員(内数)を示す。

区民課

総件数：2,812件 52,304人

(減免：1,143件 19,998人 有料：1,669件 32,306人 有料うち区外：137件 2,242人)

エ. 入谷区民館

月			29/4	5	6	7	8	9	10	11	12	30/1	2	3	計	月平均
団 体 利 用	第一集会所(洋)	利用	29	27	31	30	22	23	28	23	19	17	22	26	297	25
		減免														
		件数	21	15	17	14	10	17	20	17	15	14	18	14	192	16
		利用人員	923 (328)	770 (234)	966 (222)	791 (198)	589 (130)	823 (306)	801 (286)	662 (275)	700 (340)	573 (189)	772 (382)	766 (249)	9,136 (3,139)	761 (262)
	第二集会所(和)	利用	16	15	19	15	14	13	14	14	14	15	17	15	181	15
		減免														
		件数	3	3	4	2	3	1	6	6	3	5	4	3	43	4
		利用人員	289 (49)	229 (35)	480 (75)	247 (37)	244 (81)	183 (28)	342 (148)	247 (88)	286 (110)	308 (84)	308 (130)	231 (74)	3,394 (939)	283 (78)
	第三集会所(洋)	利用	15	15	21	14	8	16	13	16	11	12	13	15	169	14
		減免														
		件数	14	8	4	16	10	10	11	15	12	9	16	14	139	12
		利用人員	409 (169)	343 (113)	408 (55)	389 (159)	250 (120)	361 (111)	362 (154)	417 (164)	295 (125)	295 (95)	381 (171)	419 (164)	4,329 (1,600)	361 (133)

(注) 団体利用における利用人員欄の()内の数字は、有料利用人員(内数)を示す。

区民課

総件数：1,021件 16,859人 (減免：647件 11,181人 有料：374件 5,678人

免除うち区外：1件 33人 有料うち区外：66件 1,238人)

オ. 金杉区民館

月		29/4	5	6	7	8	9	10	11	12	30/1	2	3	計	月平均		
個人利用	トレーニング室 利用人員	482	516	493	493	497	488	500	454	467	398	448	452	5,688	474		
団体利用	第一集会所(和)	利用 件数	減免	16	19	20	24	11	18	20	17	13	12	19	18	207	17
			有料	2	0	2	3	3	4	5	1	3	5	3	3	34	3
		利用人員	288 (30)	308 (0)	373 (20)	470 (35)	276 (108)	360 (50)	335 (55)	240 (10)	230 (40)	338 (140)	370 (62)	343 (58)	3,931 (608)	328 (51)	
	第二集会所(洋)	利用 件数	減免	25	24	26	25	16	33	34	28	22	18	33	20	304	25
			有料	20	13	13	8	6	10	2	11	8	12	8	6	117	10
		利用人員	903 (339)	779 (290)	819 (242)	668 (160)	449 (120)	1,012 (230)	548 (35)	828 (233)	567 (90)	562 (210)	920 (185)	599 (200)	8,654 (2,334)	721 (195)	
	第三集会所(洋)	利用 件数	減免	20	23	20	18	6	17	21	16	11	6	19	18	195	16
			有料	6	13	11	7	9	14	9	14	6	11	11	10	121	10
		利用人員	458 (105)	669 (280)	537 (202)	358 (88)	205 (125)	494 (172)	428 (117)	513 (210)	285 (97)	241 (140)	489 (170)	475 (165)	5,152 (1,871)	429 (156)	

(注) 団体利用における利用人員欄の()内の数字は、有料利用人員(内数)を示す。

区民課

総件数：978件 17,737人

(減免：706件 12,924人 有料：272件 4,813人 有料うち区外：35件 903人)

カ. 金杉区民館下谷分館

月		29/4	5	6	7	8	9	10	11	12	30/1	2	3	計	月平均		
団体利用	第一集会所(和)	利用 件数	減免	33	29	32	32	24	22	23	19	24	9	11	18	276	23
			有料	8	8	11	8	6	5	5	7	4	0	2	3	67	6
		利用人員	560 (90)	496 (140)	563 (125)	596 (82)	402 (95)	410 (60)	486 (130)	395 (160)	494 (110)	116 (0)	165 (20)	291 (75)	4,974 (1,087)	415 (91)	
	第二集会所(洋)	利用 件数	減免	21	13	22	23	18	23	24	18	20	18	16	22	238	20
			有料	15	21	17	18	16	17	12	14	15	13	15	17	190	16
		利用人員	396 (158)	382 (241)	457 (191)	472 (186)	362 (160)	437 (182)	402 (126)	339 (149)	366 (150)	343 (132)	334 (153)	425 (180)	4,715 (2,008)	393 (167)	
	第三集会所(洋)	利用 件数	減免	27	25	25	32	24	23	21	20	24	16	19	19	275	23
			有料	13	12	9	3	3	9	9	6	3	6	9	11	93	8
		利用人員	692 (235)	562 (202)	643 (211)	594 (40)	386 (70)	540 (175)	500 (142)	384 (90)	405 (55)	393 (125)	503 (182)	476 (175)	6,078 (1,702)	507 (142)	
	第四集会所(和)	利用 件数	減免	10	9	7	10	5	9	8	4	9	11	10	7	99	8
			有料	19	15	14	21	16	13	17	20	16	13	9	17	190	16
		利用人員	324 (209)	247 (157)	225 (140)	339 (214)	212 (162)	227 (132)	277 (187)	246 (206)	276 (176)	252 (137)	195 (90)	247 (177)	3,067 (1,987)	256 (166)	
	多目的ホール	利用 件数	減免	44	46	47	54	38	51	54	46	40	38	44	39	541	45
			有料	6	6	7	8	7	6	7	8	0	0	5	16	76	6
		利用人員	1,745 (220)	1,968 (480)	1,829 (346)	2,104 (200)	1,421 (200)	1,906 (280)	2,547 (320)	1,482 (230)	1,279 (0)	994 (0)	1,899 (475)	1,684 (785)	20,858 (3,536)	1,738 (295)	

(注) 団体利用における利用人員欄の()内の数字は、有料利用人員(内数)を示す。

区民課

総件数：2,045件 39,692人

(減免：1,429件 29,372人 有料：616件 10,320人 有料うち区外：52件 741人)

キ. 谷中区民館

月		29/4	5	6	7	8	9	10	11	12	30/1	2	3	計	月平均	
個人利用	トレーニング室 利用人員	885	934	954	1,036	1,046	863	837	883	738	794	808	890	10,668	889	
	第一集会所(洋)	利用 件数	7	14	13	11	9	10	9	13	14	7	12	13	132	11
		減免 有料	13	14	5	9	6	7	1	7	5	7	5	9	88	7
	利用人員	202 (135)	259 (132)	204 (51)	261 (135)	152 (45)	160 (64)	91 (10)	236 (119)	168 (39)	109 (51)	200 (51)	233 (109)	2,275 (941)	190 (78)	
	第二集会所(洋)	利用 件数	3	8	2	4	4	4	3	3	2	0	3	4	40	3
		減免 有料	6	6	6	15	6	5	3	6	5	4	3	4	69	6
	利用人員	397 (293)	253 (79)	126 (108)	259 (211)	118 (78)	135 (94)	67 (37)	253 (225)	83 (63)	35 (35)	70 (40)	96 (55)	1,892 (1,318)	158 (110)	
	第三集会所(洋)	利用 件数	3	8	7	14	5	11	5	4	7	5	10	89	7	
		減免 有料	7	7	7	12	5	2	14	6	7	6	3	82	7	
	利用人員	153 (106)	234 (112)	248 (85)	342 (124)	120 (73)	233 (34)	216 (159)	193 (141)	270 (170)	193 (69)	255 (153)	195 (42)	2,652 (1,268)	221 (106)	
	第一〇集会所	利用 件数	3	5	7	10	0	9	11	10	10	6	12	93	8	
		減免 有料	2	0	2	0	0	6	0	0	0	3	7	23	2	
	利用人員	156 (69)	127 (0)	240 (90)	200 (0)	0 (0)	434 (135)	223 (0)	142 (0)	208 (0)	82 (44)	425 (236)	225 (78)	2,462 (652)	205 (54)	
	第二〇集会所	利用 件数	2	8	8	3	3	4	2	3	4	3	1	4	45	4
		減免 有料	2	1	0	2	2	1	1	3	4	1	2	8	27	2
	利用人員	93 (24)	259 (15)	145 (0)	196 (134)	123 (18)	171 (17)	31 (11)	121 (62)	182 (85)	105 (11)	38 (31)	399 (219)	1,863 (627)	155 (52)	
	第一〇〇集会所	利用 件数	4	5	16	5	0	8	11	4	2	0	0	55	5	
		減免 有料	1	1	0	2	2	4	1	3	0	2	0	16	1	
	利用人員	163 (15)	588 (20)	1,628 (0)	647 (120)	74 (74)	1,598 (186)	2,970 (30)	224 (84)	66 (0)	0 (0)	72 (72)	0 (0)	8,030 (601)	669 (50)	
	第四集会所(和)	利用 件数	16	19	27	24	14	20	24	16	15	19	23	232	19	
		減免 有料	8	12	15	18	20	21	20	21	21	20	15	206	17	
	利用人員	257 (87)	359 (162)	1,193 (615)	568 (253)	356 (219)	799 (213)	545 (201)	424 (251)	479 (270)	333 (168)	447 (218)	508 (176)	6,268 (2,833)	522 (236)	
	調理室	利用 件数	2	3	8	6	0	6	9	7	3	2	3	51	4	
		減免 有料	5	8	5	4	3	4	0	5	6	5	6	54	5	
	利用人員	148 (68)	141 (114)	632 (60)	164 (64)	66 (66)	637 (83)	138 (0)	257 (119)	126 (66)	94 (60)	108 (51)	109 (83)	2,620 (834)	218 (70)	
	多目的ホール	利用 件数	11	16	32	22	9	22	20	16	14	9	18	205	17	
		減免 有料	13	13	12	23	24	21	25	23	18	19	23	235	20	
	利用人員	630 (372)	767 (310)	1,615 (653)	974 (593)	631 (478)	1,494 (618)	1,487 (799)	1,182 (933)	676 (459)	705 (500)	1,253 (824)	927 (562)	12,341 (7,101)	1,028 (592)	

(注) 団体利用における利用人員欄の()内の数字は、有料利用人員(内数)を示す。

区民課

総件数：1,742件 40,403人

(減免：942件 24,228人 有料：800件 16,175人 有料うち区外：102件 2,638人)

平成27年4月1日谷中防災コミュニティセンター内に移転、リニューアルオープン。

ク. 浅草橋区民館

月		29/4	5	6	7	8	9	10	11	12	30/1	2	3	計	月平均		
個人利用	トレーニング室 利用人員	991	1,094	1,089	1,113	1,096	1,056	1,040	909	821	851	843	958	11,861	988		
団 体 利 用	第一集會室(注)	利用 件数	減免	22	29	29	28	23	30	26	27	16	20	23	20	293	24
			有料	26	13	11	18	14	27	17	17	13	21	15	23	215	18
		利用人員	1,052 (664)	782 (308)	2,118 (391)	1,729 (653)	670 (357)	1,208 (741)	5,053 (460)	931 (366)	619 (383)	1,319 (939)	827 (408)	921 (553)	17,229 (6,223)	1,436 (519)	
	第二集會室(和)	利用 件数	減免	17	18	22	12	14	13	18	19	9	9	10	11	172	14
			有料	16	13	9	13	4	16	11	13	13	13	15	19	155	13
		利用人員	361 (171)	317 (131)	346 (119)	264 (151)	174 (47)	332 (214)	323 (129)	390 (153)	247 (161)	238 (146)	254 (160)	319 (192)	3,565 (1,774)	297 (148)	
	第三集會室(注)	利用 件数	減免	11	16	12	15	6	14	11	9	8	6	11	15	134	11
			有料	19	13	23	17	19	23	21	15	21	10	15	28	224	19
		利用人員	299 (159)	280 (112)	352 (213)	325 (156)	279 (211)	374 (224)	348 (214)	239 (136)	309 (207)	177 (102)	275 (147)	453 (279)	3,710 (2,160)	309 (180)	
	多目的ホール	利用 件数	減免	34	35	47	36	29	37	40	40	32	36	29	33	428	36
			有料	21	18	12	23	16	21	15	15	16	15	18	20	210	18
		利用人員	1,633 (933)	1,417 (708)	1,412 (570)	2,042 (1,291)	1,017 (443)	1,260 (577)	1,114 (403)	1,311 (493)	1,281 (700)	1,299 (563)	1,096 (592)	1,221 (725)	16,103 (7,998)	1,342 (667)	

(注) 団体利用における利用人員欄の () 内の数字は、有料利用人員 (内数) を示す。

区民課

総件数：1,831件 40,607人

(減免：1,027件 22,452人 有料：804件 18,155人 有料うち区外：96件 1,790人)

ケ. 寿区民館

月		29/4	5	6	7	8	9	10	11	12	30/1	2	3	計	月平均		
個人利用	トレーニング室利用人員	782	956	981	1,023	1,067	1,052	992	941	824	876	849	1,051	11,394	950		
団 体 利 用	第一集會室(注)	利用 件数	減免	15	25	28	16	11	20	30	19	14	9	16	16	219	18
			有料	15	17	16	15	11	22	25	26	9	21	21	18	216	18
		利用人員	516 (201)	836 (271)	824 (247)	683 (305)	404 (196)	755 (347)	824 (392)	821 (402)	411 (133)	566 (372)	679 (353)	644 (298)	7,963 (3,517)	664 (293)	
	第二集會室(注)	利用 件数	減免	13	24	27	17	12	18	26	22	16	13	20	16	224	19
			有料	16	20	15	12	15	13	19	14	18	18	18	22	200	17
		利用人員	273 (155)	496 (209)	469 (172)	338 (139)	269 (140)	309 (127)	395 (176)	394 (142)	334 (185)	332 (170)	415 (180)	406 (228)	4,430 (2,023)	369 (169)	
	第三集會室(和)	利用 件数	減免	15	22	23	18	13	17	23	18	12	10	11	11	193	16
			有料	20	16	18	21	11	16	9	17	14	13	17	20	192	16
		利用人員	490 (226)	647 (204)	618 (179)	487 (265)	403 (176)	405 (170)	402 (83)	476 (194)	352 (165)	299 (149)	407 (199)	362 (215)	5,348 (2,225)	446 (185)	
	調理室	利用 件数	減免	0	3	5	3	3	2	7	3	6	2	1	6	41	3
			有料	5	0	5	3	2	3	3	9	3	5	8	6	52	4
		利用人員	49 (49)	34 (0)	131 (55)	81 (40)	52 (18)	64 (26)	90 (20)	175 (145)	123 (42)	99 (79)	116 (112)	191 (61)	1,205 (647)	100 (54)	
多目的ホール	利用 件数	減免	33	34	43	36	23	32	15	13	27	28	29	341	28		
		有料	11	8	13	14	12	12	10	6	11	10	14	132	11		
	利用人員	905 (341)	1,097 (321)	1,557 (453)	1,199 (521)	990 (421)	979 (375)	607 (362)	514 (216)	1,015 (428)	861 (311)	831 (335)	1,083 (482)	11,638 (4,566)	970 (381)		

(注) 団体利用における利用人員欄の () 内の数字は、有料利用人員 (内数) を示す。

区民課

総件数：1,810件 30,584人

(減免：1,018件 17,606人 有料：792件 12,978人 有料うち区外：44件 601人)

コ. 雷門区民館

月		29/4	5	6	7	8	9	10	11	12	30/1	2	3	計	月平均	
個人利用	娯楽室利用人員	2	2	0	0	2	0	0	0	0	0	0	0	6	1	
	トレーニング室利用人員	748	752	821	790	710	676	647	673	576	561	615	639	8,208	684	
団体利用	集会所(洋)	利用	45	41	42	42	41	42	38	50	52	40	48	52	533	44
		減免 件数	12	13	11	17	13	8	14	12	5	7	3	7	122	10
	利用人員	836 (187)	719 (142)	750 (148)	922 (231)	772 (155)	730 (102)	736 (206)	912 (159)	799 (120)	632 (74)	711 (30)	810 (77)	9,329 (1,631)	777 (136)	
		有料	39	33	30	34	26	34	29	29	25	27	32	34	372	31
	娯楽室(和)	利用	39	33	30	34	26	34	29	29	25	27	32	34	372	31
		減免 件数	13	17	18	19	18	16	16	18	24	22	19	18	218	18
利用人員	622 (141)	618 (176)	568 (233)	602 (199)	691 (182)	588 (177)	511 (165)	510 (205)	567 (290)	530 (245)	591 (217)	609 (210)	7,007 (2,440)	584 (203)		

(注) 団体利用における利用人員欄の()内の数字は、有料利用人員(内数)を示す。

区民課

総件数: 1,245件 16,336人

(減免: 905件 12,265人 有料: 340件 4,071人 有料うち区外: 43件 524人)

サ. 馬道区民館

月		29/4	5	6	7	8	9	10	11	12	30/1	2	3	計	月平均	
個人利用	談話室利用人員	9	8	1	1	0	10	0	21	2	21	46	15	134	11	
団体利用	第1集会所(和)	利用	8	12	10	10	6	12	13	8	10	6	7	8	110	9
		減免 件数	0	1	0	0	2	0	1	2	1	0	0	1	8	1
	利用人員	130 (0)	263 (20)	177 (0)	137 (0)	145 (14)	237 (0)	298 (11)	155 (20)	162 (13)	126 (0)	129 (0)	192 (20)	2,151 (98)	179 (8)	
		有料	25	24	21	31	18	21	22	23	19	15	20	21	260	22
	第2集会所(洋)	利用	25	24	21	31	18	21	22	23	19	15	20	21	260	22
		減免 件数	1	2	6	1	4	0	0	5	4	3	5	4	35	3
利用人員	496 (10)	525 (60)	449 (106)	563 (20)	403 (94)	415 (0)	493 (0)	494 (100)	440 (44)	310 (65)	398 (48)	559 (56)	5,545 (603)	462 (50)		

(注) 団体利用における利用人員欄の()内の数字は、有料利用人員(内数)を示す。

区民課

総件数: 413件 7,696人

(減免: 370件 6,995人 有料: 43件 701人 有料うち区外: 2件 24人)

シ. 清川区民館

月		29/4	5	6	7	8	9	10	11	12	30/1	2	3	計	月平均	
団体利用	第1集会所(和)	利用	6	5	8	13	7	9	7	6	9	4	13	16	103	9
		減免 件数	0	2	0	0	5	0	4	0	5	2	3	2	23	2
	利用人員	112 (0)	142 (40)	170 (0)	169 (0)	245 (150)	108 (0)	248 (120)	90 (0)	301 (100)	168 (120)	307 (75)	299 (45)	2,359 (650)	197 (54)	
		有料	29	23	32	34	24	32	29	28	23	19	32	32	337	28
	第2集会所(洋)	利用	29	23	32	34	24	32	29	28	23	19	32	32	337	28
		減免 件数	8	10	6	3	12	10	9	5	12	10	9	11	105	9
利用人員	529 (127)	431 (142)	542 (90)	564 (47)	468 (150)	650 (149)	545 (109)	450 (50)	486 (200)	380 (131)	595 (141)	589 (148)	6,229 (1,484)	519 (124)		
	有料	22	20	21	24	20	14	21	17	12	15	28	23	237	20	
第3集会所(洋)	利用	22	20	21	24	20	14	21	17	12	15	28	23	237	20	
	減免 件数	2	6	7	5	3	6	4	3	7	6	3	1	53	4	
利用人員	475 (40)	516 (95)	521 (78)	447 (76)	477 (105)	458 (178)	471 (95)	407 (88)	497 (217)	381 (99)	539 (77)	343 (30)	5,532 (1,178)	461 (98)		

(注) 団体利用における利用人員欄の()内の数字は、有料利用人員(内数)を示す。

区民課

総件数: 858件 14,120人

(減免: 677件 10,808人 有料: 181件 3,312人 有料うち区外: 5件 190人)

(2) 区民館年度別利用状況

年度	台東一丁目区民館			東上野区民館			上野区民館			入谷区民館			入谷区民館根岸分館		
	個人利用	団体利用		個人利用	団体利用		個人利用	団体利用		個人利用	団体利用		個人利用	団体利用	
		件	人		件	人		件	人		件	人		件	人
25	11,951	3,041	83,508	-	3,083	47,664	12,302	2,199	43,598	-	956	17,371	-	810	10,843
26	17,978	2,907	81,625	-	3,393	53,245	13,578	2,298	45,759	-	1,008	17,072	-	446	5,892
27	15,504	2,725	76,335	-	3,335	49,900	13,676	2,490	48,254	-	1,117	17,987	-	-	-
28	16,995	2,811	75,355	-	3,260	51,426	13,972	2,624	49,439	-	1,028	17,587	-	-	-
29	20,483	2,940	83,299	-	3,317	51,665	13,837	2,812	52,304	-	1,021	16,859	-	-	-

年度	金杉区民館			金杉区民館下谷分館			谷中区民館			浅草橋区民館			寿区民館		
	個人利用	団体利用		個人利用	団体利用		個人利用	団体利用		個人利用	団体利用		個人利用	団体利用	
		件	人		件	人		件	人		件	人		件	人
25	4,727	1,000	19,704	-	2,123	43,485	5,096	752	10,608	8,556	1,873	33,285	10,558	2,225	36,262
26	4,614	1,200	21,926	-	2,096	41,611	4,898	749	9,769	8,990	1,879	34,378	10,775	2,011	33,601
27	5,258	1,181	21,182	-	2,044	39,140	8,611	1,561	28,807	10,986	1,854	36,490	9,907	2,038	35,107
28	4,932	1,080	20,041	-	2,045	40,039	9,543	1,716	33,020	12,238	1,890	41,314	10,295	2,010	35,108
29	5,688	978	17,737	-	2,045	39,692	10,668	1,742	40,403	11,861	1,831	40,607	11,394	1,810	30,584

年度	雷門区民館			馬道区民館			清川区民館			合計		
	個人利用	団体利用		個人利用	団体利用		個人利用	団体利用		個人利用	団体利用	
		件	人		件	人		件	人		件	人
25	1,955	354	5,846	77	657	11,188	-	535	7,712	55,222	29,711	371,074
26	7,303	1,046	15,773	100	590	10,336	-	633	8,655	68,236	20,256	379,642
27	8,143	1,201	16,939	65	528	9,210	-	604	9,522	72,150	20,678	388,873
28	8,744	1,215	16,523	91	563	9,332	-	662	10,620	76,810	20,904	399,804
29	8,214	1,245	16,336	134	413	7,696	-	858	14,120	82,279	21,012	411,302

(注) 雷門区民館は平成25年8月から3月末まで改修工事により休館。

区民課

入谷区民館根岸分館は平成26年11月から休館。

谷中区民館は平成27年4月1日谷中防災コミュニティセンター内に移転、リニューアルオープン。平成26年度までは移転前の利用数。

平成28年4月1日から区外団体の区民館利用開始。

(3) 上野桜木会館利用状況

ア. 月別利用状況

月		29/4	5	6	7	8	9	10	11	12	30/1	2	3	計	月平均
個人利用	談話室利用人員	0	0	0	0	0	0	0	0	0	0	0	0	0	0
	団体利用														
和室	利用	10	7	5	6	5	3	2	4	2	5	2	3	54	4.5
	減免 件数	8	15	16	11	19	12	11	12	15	7	5	9	140	12
洋室	利用	136	124	116	88	151	90	61	103	103	62	59	83	1,176	98
	減免 件数	(53)	(65)	(75)	(42)	(111)	(53)	(44)	(74)	(77)	(24)	(40)	(57)	(715)	(60)
洋室	利用	14	14	17	14	29	15	20	13	16	12	15	14	193	16
	減免 件数	0	3	1	1	0	0	3	1	0	2	2	0	13	1
洋室	利用	22	39	38	29	38	22	73	18	29	20	46	25	399	33
	減免 件数	(0)	(19)	(6)	(5)	(0)	(0)	(14)	(7)	(0)	(7)	(12)	(0)	(70)	(6)

(注) 団体利用における利用人員欄の()内の数字は、有料利用人員(内数)を示す。

区民課

総件数：400件 1,575人(減免：247件 790人 有料：153件 785人)

イ. 年度別利用状況

年 度		25	26	27	28	29
図書館機能施設利用人員		10,458	9,908	-	-	-
個人利用人員		-	-	1	0	0
団体利用	利用件数	455	379	220	317	400
	利用人員	3,377	3,188	1,740	1,475	1,575
総利用人員		13,835	13,096	1,741	1,475	1,575

(注) 谷中コミュニティセンターは改築工事に伴い、平成24年11月24日で業務終了。同センターの一部図書業務を平成24年12月4日から平成27年3月26日まで上野桜木会館で行っている。個人利用は平成27年4月から開始。 区民課

(4) 区民斎場

ア. 月別利用状況

(単位: 件)

月	29/4	5	6	7	8	9	10	11	12	30/1	2	3	計	月平均
千 松 閣	0	1	2	1	3	1	0	4	2	4	2	3	23	1.92
徳 雲 会 館	8	5	7	9	12	3	8	12	8	10	11	9	102	8.50

区民課

イ. 年度別利用状況

(単位: 件)

年度	25	26	27	28	29
千 松 閣	41	43	37	42	23
徳 雲 会 館	120	129	122	125	102

(注) 千松閣は、平成10年9月、徳雲会館は、平成11年10月から開設 区民課
 徳雲会館は、平成28年9月1日お通夜から9月15日告別式まで休館

3. 区民相談

(単位：件)

年 度	25	26	27	28	29
区民相談件数総数	4,475	4,190	3,869	3,812	4,122
一般区民相談	2,322	2,090	1,679	1,714	2,171
相談方法					
来訪	851	850	645	938	678
電話	1,471	1,240	1,034	776	1,493
税金	75	80	92	76	67
戸籍・住民記録	143	110	109	73	72
福祉	307	278	299	252	157
道路	77	74	41	31	28
建築	30	33	17	33	46
公害	23	33	32	29	30
環境・保健	106	96	79	71	59
住宅	71	60	32	15	21
その他	1,490	1,326	978	1,134	1,691
法律相談	1,332	1,356	1,332	1,296	1,232
離婚等	104	101	95	88	70
親子関係等	32	31	36	34	22
相続	341	372	342	302	289
戸籍	4	2	0	1	5
借地借家等	263	264	271	270	260
登記	1	1	3	5	1
金銭	197	240	248	224	181
その他	390	345	337	372	404
家庭相談	207	224	299	200	95
離婚等	22	25	29	16	13
夫婦関係等	106	120	158	126	62
男女関係等	0	0	0	3	0
相続	0	0	1	2	0
経済	53	63	79	40	12
老後	22	13	27	3	1
その他	4	3	5	10	7
人権身上相談	5	9	6	3	2
行政相談	110	9	76	65	31
外国人相談	151	162	185	235	289
その他専門相談	348	261	292	299	302

(注) 平成27～29年度の外国人相談は、タブレット端末による相談件数を含む

くらしの相談課

4. 人権啓発

人権講演会「人権のつどい」 [行政計画]

年度	実施日	講演テーマ	参加者(人)
25	12月13日(金)	共に生きる社会を目指して～報道現場からの報告～	550
26	12月16日(火)	マスオの人権問題考「ことばはプレゼント」	520
27	12月18日(金)	インターネットと人とのかかわり合い ～突然、僕は殺人犯にされた～	545
28	12月16日(金)	こころの耳伝えたい。だからあきらめない。～障害者差別解消法がもどめること～	550
29	12月15日(金)	インターネットによる人権侵害の現状とトラブルを防ぐために	410

人権・男女共同参画課

5. 男女が共に考え創る社会の形成

(1) 共同参画 [行政計画]

政策方針決定への女性の参画状況

ア. 区議会

区 分	総議員数(人)	女性議員数(人)	女性議員の割合 (%)
議 員 数	30	6	20.0

(注) 総議員数は、在籍議員数。

人権・男女共同参画課

イ. 委員会等

区 分	委員会等の数	女性を含む 委員会等の数	女性を含む委 員会等の割合 (%)	全委員数 (人)	女性の委員数 (人)	女性委員の 割合(%)
行政委員会	3	2	66.7	12	2	16.7
審議会等	70	62	88.6	1,348	355	26.3
附属機関 (法律・条例設置)	27	23	85.2	455	105	23.1
その他審議会 (要綱等設置)	43	39	90.7	893	250	28.0
計	73	64	87.7	1,360	357	26.3

人権・男女共同参画課

(2) 啓発事業等 [行政計画]

ア. 男女平等推進プラザ情報誌「はばたき21通信」の発行

年度	発行号	特 集 の テ ー マ
25	26号	「夫婦げんか」と「DV」の違い あなたはどう思いますか?
	27号	「少子化」
26	28号	事業紹介
	29号	男女平等推進プラザ「はばたき21」ってどんなところ?
27	30号	台東区男女平等推進基本条例 制定・施行記念特集号
	31号	防災備えていますか?～女性の目線で防災力UP!～
28	32号	女性が活躍する社会へ 動きだした「女性活躍推進法」
	33号	いのちについて考える
29	34号	今どきの家事・育児事情
	35号	あなたの居場所がありますか?

人権・男女共同参画課

イ. 男女平等推進フォーラム

年度	実施期間	講演会テーマ等	参加者(人)
25	9月28日(土)～29日(日)	「それってどうなの?～はじめは小さなつづやきから～」	574
26	9月27日(土)～28日(日)	小室淑恵さんに聞いてみよう「仕事と暮らしの幸せな関係」～秘訣はワーク・ライフ・バランス～	942
27	9月26日(土)～27日(日)	くらたま流 愛のカタチ～大切な人との関係の見直し～	746
28	9月24日(土)～25日(日)	「ありのまま」に生きる～「らしさ」からの解放～ ～男のフリやめた東大教授からのメッセージ	821
29	9月23日(土)～24日(日)	生きづらさ万歳!～私の居場所はここにある～	704

人権・男女共同参画課

(3) はばたき21相談室 [行政計画]

ア. こころと生きかたなんでも相談 相談件数

(単位: 件)

年度	人間関係						本人	生計	住宅	医療	保育	保護	就職	その他	合計
	パートナー		家族	対人											
	DV	他		セクハラ	ストーカー	他									
25	85 (31)	323 (158)	313 (157)	3 (1)	3 (2)	83 (40)	445 (131)	40 (5)	17 (3)	22 (1)	32 (11)	2 (1)	26 (6)	18 (16)	1,412 (563)
26	74 (36)	412 (185)	370 (160)	5 (2)	2 (1)	110 (57)	505 (136)	73 (12)	29 (7)	25 (0)	62 (15)	8 (1)	44 (20)	10 (9)	1,729 (641)
27	87 (55)	337 (118)	313 (133)	9 (2)	0 (0)	178 (98)	476 (159)	46 (7)	21 (4)	23 (3)	45 (14)	2 (0)	30 (9)	9 (3)	1,576 (605)
28	61 (37)	191 (111)	194 (104)	4 (3)	1 (0)	85 (61)	287 (136)	24 (2)	4 (3)	6 (1)	21 (2)	0 (0)	14 (5)	12 (9)	904 (474)
29	42 (32)	151 (86)	251 (145)	11 (9)	2 (2)	116 (77)	312 (88)	31 (6)	7 (3)	7 (1)	22 (3)	1 (1)	22 (9)	2 (2)	977 (464)

(注) () は主訴数 (内数)

人権・男女共同参画課

イ. 女性弁護士による法律相談 相談件数

(単位: 件)

年度	結婚	離婚	夫婦	親子	扶養	相続	セクハラ	DV	財産管理	その他	合計
25	1 (1)	52 (52)	1 (1)	0 (0)	0 (0)	10 (10)	0 (0)	3 (0)	3 (2)	22 (18)	92 (84)
26	0 (0)	51 (47)	0 (0)	2 (2)	0 (0)	12 (12)	0 (0)	6 (4)	1 (1)	22 (19)	94 (85)
27	0 (0)	55 (53)	0 (0)	0 (0)	0 (0)	12 (11)	0 (0)	5 (2)	0 (0)	21 (19)	93 (85)
28	0 (0)	50 (47)	1 (0)	0 (0)	0 (0)	12 (11)	0 (0)	11 (5)	0 (0)	23 (21)	97 (84)
29	0 (0)	41 (40)	0 (0)	0 (0)	0 (0)	12 (10)	0 (0)	6 (1)	1 (0)	24 (21)	84 (72)

(注) () は主訴数 (内数)

人権・男女共同参画課

(4) たいとうパープルほっとダイヤル 相談件数

(単位: 件)

年度	暴力の種類						その他	合計
	配偶者からの暴力	子供からの暴力	親族からの暴力	交際相手からの暴力	ストーカー	セクハラ		
25	— (—)	— (—)	— (—)	— (—)	— (—)	— (—)	— (—)	— (—)
26	— (—)	— (—)	— (—)	— (—)	— (—)	— (—)	— (—)	— (—)
27	45 (45)	0 (0)	2 (1)	1 (1)	1 (1)	1 (0)	46 (17)	96 (65)
28	45 (29)	0 (0)	2 (1)	1 (0)	0 (0)	1 (1)	154 (114)	203 (145)
29	70 (48)	0 (0)	2 (2)	2 (1)	0 (0)	2 (2)	125 (76)	201 (129)

来所相談証明書発行 4件

人権・男女共同参画課

(注) () は主訴数 (内数) ※平成27年11月開設

6. NPO等との協働 [行政計画]

NPO講演会・講座等

年度	講演テーマ	対象	受講者(人)
25	NPO等との協働研修(ワークショップ)	区内NPO職員及び区職員	21
	NPO等との協働研修(NPO活動視察)	区職員	15
	区民向け講座「夢を実現する助成金申請の第一歩」	区内のNPO事業者 区民 など	25
26	NPO等との協働研修(ワークショップ)	区内NPO職員及び区職員	24
	NPO等との協働研修(NPO活動視察)	区職員	17
	区民向け講座「その一歩、人がつながるまちづくり～区民主体の協働にむけて～」	区内のNPO事業者 区民 など	12
	主任主事昇任時研修「台東区における協働」	区職員	48
27	NPO等との協働研修(ワークショップ)	区内NPO職員及び区職員	52
	NPO等との協働研修(NPO活動視察)	区職員	41
	主任主事昇任時研修「台東区における協働」	区職員	45
	区民向け講座「人が集まる!スタッフも楽しい!イベント企画・運営のコツ」	区内のNPO事業者 区民 など	29
	区民向け講座「地域活動:次の一歩を踏み出すために」	区内のNPO事業者 区民 など	21
28	NPO等との協働研修(ワークショップ)	区内NPO職員及び区職員	38
	NPO等との協働研修(NPO活動視察)	区職員	36
	主任主事昇任時研修(協働についての講義)	区職員	41
29	NPO等との協働研修(ワークショップ)	区内NPO職員及び区職員	45
	NPO等との協働研修(NPO活動視察)	区職員	37
	係長昇任予定者研修(協働についての講義)	区職員	30
	係長昇任時研修(協働についての講義)	区職員	30

区民課

7. 交流・理解・協力
台東区の提携自治体

都 市 名	概 略	提 携 の 動 機
墨田区 (昭和52年4月10日提携)	中小の事務所や工場が住宅と混在するいわゆる「下町」である。東京スカイツリー周辺は東京東部の新たな観光名所となっており、下町文化と先進機能が融合する地域である。	隅田川をはさんで隣接し、また、同じ東京の下町として密接な繋がりを持つ両区が、共に協調し交流と相互協力を深めることにより、区民生活の向上をはかる。
オーストラリア ノーザンビーチ市 (旧マンリー市) (昭和57(1982)年8月14日提携)	シドニーからフェリーで30分のリゾート地。マンリービーチは絶景で、サーフィンやライフセービングが盛ん。平成28(2016)年5月にマンリー市、ワリンガー市、ピットウォーター市が合併し、ノーザンビーチ市となる。	昭和55(1980)年のマンリー美術館での日本美術展の開催、昭和57(1982)年の日豪民際シンポジウムをきっかけに、市民相互の異文化交流の発展をめざし提携している。
宮城県 大崎市(旧古川市) (昭和59年1月14日提携)	「ササニシキ」や「ひとめぼれ」発祥の地で、有数の米どころとして知られ、大規模な畜産や野菜の生産も盛ん。仙台牛の産地である。開湯千有余年、鳴子温泉郷は日本の天然温泉11種類(旧泉質名)のうち9種類の泉質と豊富な湯量で、国内外から観光客が訪れる。平成18年3月31日に、古川市、松山町、三本木町、鹿島台町、岩出山町、鳴子町、田尻町が合併し、大崎市となる。	東北新幹線の開通を機縁として生まれた信頼と友情の絆をゆるぎないものとし、一層の相互交流を行うことにより互いの繁栄と発展を目指す。
長野県 諏訪市 (昭和59年7月10日提携)	諏訪湖の東岸に位置し、諏訪大社、霧ヶ峰高原、豊富な温泉等の観光地を有する。諏訪大社で7年目に行われる天下の大祭「御柱祭」や「諏訪湖祭湖上花火大会」は全国的にも有名である。	四半世紀にわたる「霧ヶ峰学園」の運営、そして新たな少年自然の家「霧ヶ峰学園」建設を通じて育んできた友情の絆を一層深いものとし、両都市相互の発展をはかる。
栃木県 日光市(旧藤原町) (昭和60年5月10日提携)	世界遺産「日光の社寺」を代表とする貴重な歴史的・文化的遺産などを有し、国内外から1,000万人を超える観光客が訪れる。鬼怒川、川治、奥日光湯元、湯西川温泉など日本有数の温泉保養地でもある。平成18年3月20日に今市市、日光市、藤原町、足尾町、栗山村が合併し、日光市となる。	東武鉄道によって直結という関係を背景として培ってきた住民同士の交流を一層促進し、友情の絆を深め、両都市の進展に寄与することを目指す。
福島県南会津郡 南会津町(旧田島町) (昭和61年10月8日提携)	福島県の南西部に位置し、東北地方の南の玄関口。「会津田島祇園祭」は、国の重要無形民俗文化財に指定されている。平成18年3月20日に田島町、館岩村、伊南村、南郷村が合併し、南会津町となる。	昭和61年の会津鬼怒川線の開通により浅草と直結した。これを契機として友情と連帯の絆を結び、もって相互の繁栄と住民生活の一層の向上を目指す。
福島県大沼郡 会津美里町(旧会津高田町) (昭和61年11月21日提携)	福島県の西部に位置し、会津文化発祥の地として知られる。東北最古の焼き物である会津本郷焼、150種類10万本のあやめが咲き誇るあやめ祭りが有名である。平成17年10月1日に会津高田町、会津本郷町、新鶴村が合併し、会津美里町となる。	学童疎開を機縁として育んできた友情と信頼を基に、一層の交流を進め、住みよい地域社会と豊かな住民生活のため惜しみない努力を行う。
大分県 豊後大野市(旧朝地町) (昭和62年12月10日提携)	彫塑家朝倉文夫の生地、原尻の滝(日本の滝100選)など豊後の雄大な自然を持ち、磨崖仏等の文化財も有する。大分県を代表する農業地帯である。平成17年3月31日に朝地町、三重町、清川村、緒方町、大野町、千歳村、犬飼町が合併し、豊後大野市となる。	台東区名誉区民である故朝倉文夫の芸術を介して育んできた友情と信頼を一層深め、豊かな地域社会の発展と住民生活向上のため、たゆまぬ努力を誓う。
オーストラリア ウィーン市第1区 イネレシュタット (平成元(1989)年4月5日提携)	音楽の都ウィーン市の行政区の1つ。シュテファン大聖堂やオペラ座など歴史的建築物や文化遺産が点在し、世界中から多くの観光客が訪れている。	歴史と文化の街という共通点があり、区内小学校音楽部の訪問をきっかけに、文化や人的交流の発展をめざし提携している。
デンマーク グラズサックセ市 (平成12(2000)年4月17日提携)	福祉先進国デンマークの首都コペンハーゲンの北西にある緑豊かな都市。ボート競技が盛んで、平成21(2009)年にはカヌーの世界大会が開催された。	福祉ボランティア研修や中学生教育使節団の相互訪問をしていたことから、福祉・教育等で互いの発展をめざし提携している。
山形県 村山市 (平成20年10月25日提携)	最上川沿いに開けた緑豊かな農村都市。稲作の他にサクランボ、りんご等の果樹栽培も盛ん。元祖そば街道や東沢バラ公園(かおり風景100選)がある。	浅草寺への大わらじ奉納を機縁として、育んできた友情と信頼を礎に、互いに活力に満ちた豊かな地域社会の発展と住民生活向上のため、惜しみない努力をする。

第三部 区有施設現況

第三部 区有施設現況

1 将来像の実現にむけて

I にぎわいと活力のまち

〈1〉産業の活性化

1. 産業研修センター

施設名称	所在地・敷地面積(所有)	建物概要		備考	
		床面積 (㎡)	構造及び施設内容		
産業研修センター	橋場1-36-2 1,757.17 (区)	(旧館)		(昭)56.10.1開設 (平)21.12 事業者支援施設「浅草ものづくり工房」 開設に伴いリニューアルオープン	
		延	932.78		RC造 3階建 玄関ホール、インキュベーションマネージャー室、 機械研修室、 貸事務所3室、交流サロン 貸事務所6室
		1階	298.94		
		2階	335.09		
		3階	298.75		
		(新館)		(昭)58.11.1開設 (平)21.10 2,3階については改修工事を行いリニューアルオープン ・橋場老人福祉館併設(4階)	
		延	1,179.04		RC造 4階建 玄関ホール、事務室、駐車場、 皮革産業資料館兼図書コーナー、会議室、 研修室、会議室
		1階	366.73		
		2階	353.88		
3階	365.63				
屋上	92.80				

産業振興課

2. 伝統工芸館

施設名称	所在地・敷地面積(所有)	建物概要		備考
		床面積 (㎡)	構造及び施設内容	
江戸下町伝統工芸館	浅草2-22-13 341.57 (区・民) (区・221.36 民・120.21)	延	378.76	S造 3階建 展示室、事務室 展示室、倉庫 倉庫
		(区)	373.49	
		民	5.27	
		1階	175.98	
		2階	175.90	
		3階	21.61	
		駐車場	5.27	

産業振興課

3. 台東デザイナーズビレッジ

施設名称	所在地・敷地面積(所有)	建物概要		備考
		床面積 (㎡)	構造及び施設内容	
台東デザイナーズビレッジ	小島2-9-10 3,144.59 (区)	延	3,096.41	RC造 3階建 貸事務所 ショールーム 商談室 事務室 ショップスペース 村長室 (公財)台東区産業振興事業団 貸事務所 交流サロン 制作室 会議室 管理室 講堂
		1階	890.79	
			568.00	
		2階	1,227.64	
		3階	409.98	

産業振興課

〈2〉 まちの魅力の創出
観光案内所

施設名称	所在地・敷地面積(所有)	建物概要		備考	
		床面積 (㎡)	構造及び施設内容		
1. 浅草文化観光センター	雷門2-18-9 326.23 (区)	延	2,159.52	鉄骨造 (一部鉄骨鉄筋コンクリート造)	(平)24.4.20 開設
		地階	290.19	化粧室	
		1階	251.90	案内カウンター、チケット販売 外貨両替所、だれでもトイレ	
		2階	224.37	観光情報コーナー、授乳室	
		3階	214.64	管理事務所、旅行団体支援スペース	
		4階	233.25	小会議室、中会議室、観光ボランティア事務室	
		5階	237.60	大会議室	
		6階	252.75	多目的スペース	
		7階	257.81	展示スペース	
		8階	197.01	展望テラス、喫茶室	

観光課

〈3〉文化が息づく豊かな生活の創出

1. 文化施設

(1) 資料館

施設名称	所在地・敷地面積(所有)	建物概要		備考	
		床面積 (㎡)	構造及び施設内容		
1. 下町風俗資料館	上野公園2-1 412.89 (都)	延	1,071.16	RC造	(昭)55.10.1開設
		地階	267.12	収蔵庫、荷解作業室、燻蒸室、更衣室、機械室、便所	
		1階	259.48	展示室、エントランスホール、機械室、だれでもトイレ	
		2階	262.39	展示室、休憩室、機械室、便所	
		3階	249.29	事務室、図書室、写真室、暗室、学習室、湯沸室、倉庫、機械室、便所	
		塔屋	32.88	エレベータ機械室	
2. 下町風俗資料館 付設展示場 (旧吉田屋酒店)	上野桜木2-10-6 188.53 (区) 215.6 (都) 合計404.13	延	129.08	W造	(昭)62.4.1開設
		1階	101.09	展示室、倉庫、和室、湯沸室、便所	
		2階	27.99	和室	

文化振興課

(2) 記念館

施設名称	所在地・敷地面積(所有)	建物概要		備考	
		床面積 (㎡)	構造及び施設内容		
一葉記念館	竜泉3-18-4 293.52 (区)	延	861.04	RC造	(平)18.11.1開設
		地階	215.15	研修室、倉庫、便所、応接室	
		1階	205.12	エントランスギャラリー、ギャラリー、ライブラリー、事務室、設備室、倉庫、だれでもトイレ、(身障者用便所)	
		2階	208.15	展示室1、展示室2、設備室	
		3階	210.71	展示室3、収蔵庫、設備室	
		屋階	21.91	屋上緑化、太陽光発電パネル、設備室	

文化振興課

(3) 美術館

施設名称	所在地・敷地面積(所有)	建物概要		備考	
		床面積 (㎡)	構造及び施設内容		
朝倉彫塑館	谷中7-18-10 1,379.98 (区)	延	1,085.02	RC造 (アトリエ)	(昭)61.12.1開設 朝倉彫塑館収蔵庫 ・竜泉2-6-13 ・鉄筋コンクリート 地下1階地上5階建 敷地面積 165.99 ㎡ 延床面積 706.35 ㎡ ・(平)5.12.1設置
				木造 (住居)	
				木造 (旧アトリエ)	
		地階	66.99	ポンプ室	
		1階	648.28	事務室、アトリエ、住居、学芸室、東屋等	
2階	235.26	展示室、住居等			
3階	134.49	朝陽の間、次の間等			

文化振興課

(4) 音楽堂

施設名称	所在地・敷地面積(所有)	建物概要		備考
		床面積 (㎡)	構造及び施設内容	
旧東京音楽学校奏楽堂	上野公園 8-43 1,799.97 (都)	延 1,851.39	W造 2階地下1階 (一部RC)	(昭)62.10.2 開設 ※平成 25年 4月より建物保全のため休館 平成 30年 11月再開館
		地階 297.46	資料整理室、資料保管室、発電機室 機械室、電気室、倉庫等	
		1階 785.39	事務室、資料展示室 (5室)、楽屋控室、 楽屋、練習室 (2室)、便所 (2ヶ所)、 倉庫、パイプオルガン機械室、車寄せ等	
		2階 768.54	舞台、客席、理事長室、館長室、ホワイエ 応接室、倉庫、パイプ室等	

文化振興課

(5) 博物館

施設名称	所在地・敷地面積(所有)	建物概要		備考
		床面積 (㎡)	構造及び施設内容	
書道博物館 1. 蔵 2. 本館 3. 中村不折記念館 4. 中村不折石蔵	根岸 2-10-4 1,143.26 (区)	延 1,032.38	RC造 平屋建 RC造 2階建 第1展示室、第3展示室 第2展示室、第4展示室、第5展示室 RC造 3階建 ホール、第1展示フロア、 便所 (身障者用有)、第一收藏庫 第2展示フロア、特別展示室、 中村不折記念室、会議室、事務室、便所 研究員室、資料室、暗室、第二收藏庫、機械室 大谷石造 (RC造補強) 平屋建	(平)12.4.7 開設 (平)25.6 中村不折石蔵復元
		16.52		
		延 247.93		
		1階 143.80		
		2階 104.13		
		延 764.83		
		1階 272.11		
		2階 268.40		
		3階 224.32		
		4.25		

文化振興課

2. 公会堂

施設名称	所在地・敷地面積(所有)	建物概要		備考
		床面積 (㎡)	構造及び施設内容	
浅草公会堂	浅草 1-38-6 2,497.80 (区)	延 12,185.69	SRC造一部RC造 地上5階地下2階、塔屋2階 機械室、備蓄倉庫、中央監視室、宿直室、 エレベーター (2基)、その他 駐車場、駐車場管理室、大道具室、リハーサル室、 その他 玄関ホール、展示ホール、飲食店、管理事務所、奈落、 その他 機械室 客席、ロビー、舞台、第1楽屋、個室楽屋、主催者控室、 その他 客席、第2楽屋、調光室、音響室、出演者控室、 第1集会室他 客席、ロビー、第3楽屋、サイドスポット室、映写室、 第2集会室他 客席、ロビー、第3集会室他 エレベーター機械室 エレベーター機械室	(昭)52.10.27 開設 客席 1階席 557席 2階席 336席 3階席 189席 計 1,082席
		B 2 2,055.95		
		B 1 2,188.57		
		1階 2,093.89		
		中2階 112.38		
		2階 2,090.88		
		3階 1,070.03		
		4階 1,119.77		
		5階 1,071.55		
		塔屋1階 266.66		
		塔屋2階 116.01		

区民課

3. 舞台芸術支援施設

施設名称	所在地・敷地面積(所有)	建物概要		備考
		床面積 (㎡)	構造及び施設内容	
たなか舞台芸術スタジオ	日本堤 2-25-4 (たなか多目的センター内) 4,233.16 (区)	2階 588.24	RC造 大稽古場1室、小稽古場2室、制作室3室 交流サロン	(平)27.4.1 開設

文化振興課

Ⅱ いきいきとした個性あるまち

〈1〉個性を活かしたまちづくりの推進

1. 道路・交通施設

(1) 特別区道

幅員		2.5m未満	2.5m以上 4.5m未満	4.5m以上 6.5m未満	6.5m以上 8.5m未満	8.5m以上	合計
道路	延長(m)	2,465	38,664	97,938	34,860	54,587	228,514
	面積(m ²)	4,993	143,803	587,829	283,189	766,092	1,785,906
安全施設	歩道(m)	—	—	480	2,763	85,676	88,919
	防護柵(m)	—	—	891	3,196	296	4,383

道路管理課、土木課

(2) 所管別延長・面積

区分	延長(m)	面積(m ²)	備考
区道	228,514	1,785,906	H30.4.1
都道	21,319	548,084	H29.4.1
国道	6,548	251,841	H29.4.1
認定外道路	3,784	7,903	H30.4.1

道路管理課

(3) 区道延長等

項目	数量
実延長(m)	228,514
面積(m ²)	1,785,906
規格改良済延長(m)	187,502
舗装済延長(m)	228,514
自動車交通不能道延長(m)	2,509
市町村道と鉄道との交差箇所数(箇所)	22
うち 立体交差箇所数(箇所)	21

道路管理課

(4) 道路通称名設定路線一覧

路線番号	起点・終点	通称名	名称の標示板		延長(m)	設置年度
			標示板型	設置数		
台第67号線	根岸3-14~下谷3-20	金杉通り	のれん	4	925.70	昭.63
台第78号線	雷門1-16~浅草1-1	雷門通り	のれん	4	473.61	昭.63
台第53号線	浅草橋4-5 ~北上野1-15	清洲橋通り	のれん	9	2,257.91	平.元
台第52号線	浅草橋1-3 ~入谷1-20	左衛門橋通り	のれん	11	2,610.06	平.元
台第56号線	松が谷1-1 ~西浅草3-29	かつば橋道具街通り	のれん	4	813.60	平.元
台第56号線	鳥越2-1 ~寿2-7	新堀通り	のれん	4	874.81	平.元
台第68号線	浅草3-10~浅草5-72	千束通り	のれん	4	776.27	平.元
台第60号線	浅草1-1 ~浅草6-47	馬道通り	おみくじ	6	1,063.05	平.元
台第60号線	浅草5-70~日本堤2-39	土手通り	おみくじ	6	1,040.81	平.元
台第24号線	東上野4-27~西浅草3-1	かつば橋本通り	おみくじ	5	1,026.75	平.元
台第27・72号線	浅草4-31~浅草6-36	一葉桜・小松橋通り	おみくじ	4	762.21	平.2
台第68号線	今戸2-39~橋場1-2	奥浅草寺町通り	おみくじ	4	494.19	平.2
台第72号線	入谷1-18~千束2-25	金美館通り	おみくじ	4	512.36	平.2
台第80号線 台第67号線	上野7-1 ~下谷2-11	入谷口通り	おみくじ	6	1,090.57	平.2
台第57号線 下第428号線	上野2-14~池之端4-16	動物園通り	おみくじ	4	1,175.20	平.2
台第33号線	浅草4-27~千束4-1	花園通り	おみくじ	5	637.87	平.4
台第68号線	東浅草1-14~東浅草2-1	地方橋通り	おみくじ	3	210.00	平.5
都道464号線	東浅草1-1 ~日本堤2-29	吉野通り	おみくじ	5	1,100.00	平.6
区道58号線	上野公園1 ~ 上野7-1	上野公園通り	プレート型		243.30	平.16
浅第329号線	浅草2-35 ~ 花川戸2-2	東参道・二天門通り	おみくじ	2	308.07	平.20
合計			20路線		18,396.34	

道路管理課

(5) 橋りょう及び歩道橋

区分	橋りょう						歩道橋
	鋼橋		鉄筋コンクリート橋		計		
	橋数	延長(m)	橋数	延長(m)	橋数	延長(m)	
区	—	—	—	—	—	—	5
都	5	772.5	2	479.2	7	1251.7	4
国	2	274.5	0	0	2	274.5	6
計	7	1047.0	2	479.2	9	1526.2	15

道路管理課

(6) 道路付属物等

付 属 物	単 位	現 況
1. 防護柵	m	28,308
2. 道路反射鏡	基	770
3. 道路標識	本	657
(1) 通学路	〃	421
(2) 主要地点名	〃	184
(3) その他	〃	52
4. 区画線	m	183,702
(1) 車道外側線	〃	154,994
(2) 車道中央線	〃	17,803
(3) 車道境界線	〃	10,905
5. 街路灯	基	9,795
6. 橋りょう灯	〃	11

土木課

(7) 区道街路樹

樹 種	本 数 (本)	樹 種	本 数 (本)
スズカケノキ	826	ホルトノキ	33
イチヨウザクラ	281	ケヤキ	30
ハナミズキ	256	コブシ	27
ヤマモモ	215	タイサンボク	24
シダレヤナギ	162	キンモクセイ	23
マロニエ	149	イロハモミジ	20
トウカエデ	139	ヒメシヤラ	19
ヤマボウシ	133	イチヨウ	12
トチノキ	127	サルスベリ	12
アオギリ	72	モミジバフウ	11
ソメイヨシノ	60	その他	40
オウゴンモチ	58		
合 計			2,729

公園課

(8) 自転車駐車場等

施設名称	所在地	敷地		建物			備考
		面積(m ²)	所有	床面積(m ²)	構造及び施設内容		
1. 鶯谷自転車駐車場	根岸1-5地先	1,286.40	都	1,286.40	平置き	収容台数 670台	(昭)60.4.1 開設
2. 御徒町自転車駐車場	台東4-8地先	292.00	国	292.00	平置き	収容台数 209台	(昭)61.5.1 開設
3. 日暮里駅西口自転車置場	谷中7-15地先	110.00	区	110.00	平置き	収容台数 250台	(昭)64.1.5 開設
4. 三ノ輪自転車駐車場	三ノ輪1-27-11	163.66	区	163.66	RC造地上1階	収容台数 252台	(平)6.7.1 開設
5. 三ノ輪自転車置場	三ノ輪2-15地先	71.00	区	71.00	平置き	収容台数 150台	(平)6.7.1 開設
6. 隅田公園自転車駐車場	花川戸1-1	1,400.00	区	1,400.00	RC造地下1階	収容台数 1,202台	(平)6.10.1 開設
7. 隅田公園自転車置場	花川戸1-1	105.00	区	60.00	平置き	収容台数 60台	(平)14.11.1 開設
8. 入谷自転車駐車場	入谷1-17	212.75	区	631.06	RC造地下1階、S造地上1、2、3階	収容台数 350台	(平)7.3.1 開設
9. 御徒町駅南口自転車駐車場	上野5-21	359.33	区	359.33	平置き	収容台数 260台	(平)9.7.1 開設
10. 新御徒町駅自転車駐車場	小島2-21地先	990.00	区	990.00	RC造地下1階	収容台数 680台	(平)12.12.12 開設
11. 上野駅公園口自転車駐車場	上野7-1	118.49	都	118.49	平置き	収容台数 81台	(平)13.4.1 開設
※平成29年3月15日閉鎖							
12. 蔵前自転車駐車場	蔵前3-13-11	124.39	区	124.39	平置き	収容台数 162台	(平)13.4.1 開設
13. 駒形自転車駐車場	駒形1-1-5	39.62	区	39.62	平置き	収容台数 30台	(平)13.4.1 開設
14. 厩橋自転車置場	駒形2-1地先	55.14	都	55.14	平置き	収容台数 78台	(平)13.4.1 開設
15. 上野駅中央口前自転車置場	上野7-1地先	252.80	国	252.80	平置き	収容台数 124台	(平)14.11.1 開設
16. 上野駅浅草口前自転車置場	上野7-3地先	41.00	国	41.00	平置き	収容台数 20台	(平)14.11.1 開設
17. 上野駅地下鉄本社前自転車置場	東上野3-19地先	29.00	国	29.00	平置き	収容台数 17台	(平)15.4.1 開設
18. 池之端自転車置場	池之端1-1	66.94	区	66.94	平置き	収容台数 41台	(平)16.10.1 開設
19. 仲御徒町駅自転車駐車場	東上野1-14地先	767.73	国	657.11	RC造地下1階	収容台数 380台	(平)17.3.18 開設
20. 上野駅南自転車駐車場	上野6-7地先	213.00	国	213.00	平置き	収容台数 105台	(平)17.4.1 開設
21. 上野駅南自転車置場	上野6-7地先	170.00	国	170.00	平置き	収容台数 65台	(平)17.4.1 開設
22. つくばエクスプレス浅草駅北自転車駐車場	浅草2-13地先	888.96	区	828.44	RC造地下1階	収容台数 300台	(平)18.1.23 開設
23. つくばエクスプレス浅草駅南自転車駐車場	浅草1-25地先	1,301.30	区	1,175.14	RC造地下1階	収容台数 460台	(平)18.5.1 開設
24. 不忍池自転車駐車場	上野公園2-1地先	55.96	都	55.96	平置き	収容台数 102台	(平)19.10.1 開設
25. 上野公園通り原動機付自転車駐車場	上野公園1-50地先	73.00	区	73.00	平置き	収容台数 23台	(平)19.10.1 開設
26. 上野駅西自転車置場	上野6-16地先	96.4	国	96.4	平置き	収容台数 42台	(平)21.4.1 開設
27. 上野駅東自転車置場	東上野3-18地先	23.5	国	23.5	平置き	収容台数 12台	(平)21.4.1 開設
28. 入谷駅南自転車等駐車場	北上野1-15地先	343	国	343	平置き	収容台数126台(自転車) 22台(バイク)	(平)21.4.1 開設 (平)21.7.15 開設
29. 御徒町南口駅前広場自転車駐車場	上野3-26地先	916.31	区	596.50	平置き	収容台数 200台	(平)24.11.1 開設
30. 稲荷町自転車駐車場	東上野5-1先 東上野3-33先	130.32	都	130.32	平置き	収容台数 70台	(平)26.3.25 開設

交通対策課

(参考) 民間駐輪場

ヒューリック浅草橋ビル駐輪場	浅草橋1-22-16	486.67	区	486.67	RC造地下2階	収容台数 500台	(平)25.2.8 開設
----------------	------------	--------	---	--------	---------	-----------	--------------

(注) 平成25年2月1日に区、ヒューリック株式会社間で協定を締結し、事業協力を実施している。

交通対策課

(9) 自転車一時保管所

施設名称	所在地	敷地		建物			備考
		面積(m ²)	所有	床面積(m ²)	構造及び施設内容		
1. 根岸二丁目自転車保管所	根岸2-20-9	225.40	区	225.40	RC造地上1階	収容台数 200台	(平)6.6.1 開設
2. 千束自転車保管所	千束3-28-13	973.40	区	973.40	RC造地下2階	収容台数 500台	(平)6.10.1 開設
3. 上野桜木自転車保管所	上野桜木2-24	1,024.50	民	1,024.50	平置き	収容台数 500台	(平)12.12.1 開設
4. 入谷自転車保管所	下谷1-4地先	312.00	国	312.00	平置き	収容台数 200台	(平)15.9.16 開設
5. 今戸自転車保管所	今戸2-26-11	491.88	区	491.88	RC造地上1階	収容台数 300台	(平)21.7.1 開設
6. 清川自転車保管所	清川2-24-26	5,718.24	区	5,718.24	SRC造地上1・2・3階	収容台数3,600台	(平)22.12.1 開設

交通対策課

(10) 自動車駐車場

施設名称	敷地面積		構築物		備考
	面積 (㎡)	所有	床面積 (㎡)	構造及び施設内容	
雷門地下駐車場	特別区道 台第59号道路下	区	11,443.79	RC造地下3階 収容台数 自動車197台 " 二輪車12台	(平)12.7.1供用
上野中央通り地下駐車場	東京都道437号線秋葉原 雑司ヶ谷線道路下	都	14,024.80	RC造地下2層 収容台数 自動車300台	(平)21.3.16供用
今戸駐車場	今戸2-26-13 2,100.49	区	58.32	鉄骨造 駐車場受付、乗務員控室、 トイレ	駐車場 (昭)60.4.17開設 (平)25.11.1一部改修 駐車場受付等 (平)25.10.1開設
清川駐車場	清川2-24-26 4087.8	区	57.80	SRC構造 駐車場受付、乗務員控室	(平)22.12.1開設

交通対策課

2. 土木施設

施設名称	所在地・ 敷地面積(所有)	建物概要		備考
		床面積 (㎡)	構造及び施設内容	
1. 土木事務所	東上野5-14-4 483.78 (区)	延 289.21	プレハブ (軽量鉄骨造)	(平)25.10.1開設
		1階 123.15		
		2階 166.06		
2. 上野公園材料置場	上野公園14 722.96 (国)	延 27.08	プレハブ (軽量鉄骨造)	(昭)44.4.1開設 (平)3.4改
3. 上野七丁目倉庫	上野7-15-69 36.35 (区)	延 47.52	CB造・木造	(昭)62.4.1開設
		1階 23.76		
		2階 23.76		
4. 台東二丁目倉庫	台東2-29-10 40.34 (区)	延 58.48	CB造	(昭)39.4.1開設
		1階 29.24		
		2階 29.24		
5. 入谷二丁目倉庫	入谷2-37-2 44.62 (都)	延 31.13	木造	(昭)35.2.1開設

土木課

3. 公園施設

(1) 公園

施設名称	所在地・敷地面積(所有)	トイレ概要		備考
		床面積(m ²)	構造及び施設内容	
<u>1. 日本堤公園</u>	東浅草2-27-1 3,142.68(区)	22.37	RC造	(昭)25.10.1移管 (大)3.12.5開園 (昭)55年度一部公園改造 (平)21年度公園改造 トイレ改築
<u>2. 柳北公園</u>	浅草橋5-1-35 2,981.66(区)	11.55	RC造	(昭)25.10.1移管 (大)15.8.14開園 (昭)59年度トイレ改築 (平)6年度公園改造
<u>3. 東盛公園</u>	三ノ輪1-23-2 3,777.17(区)	29.53	RC造	(昭)25.10.1移管 (昭)3.12.25開園 (平)24年度公園改造 トイレ改築
<u>4. 千束公園</u>	浅草4-24-7 2,221.32(区)	10.35	プレハブ(アル)	(昭)25.10.1移管 (昭)5.3.31開園 (昭)63年度公園改造 トイレ改築
<u>5. 西町公園</u>	東上野2-23-3 2,935.75(区)	10.26	RC造	(昭)25.10.1移管 (昭)5.5.1開園 (昭)59年度トイレ改築 (平)7年度公園改造
<u>6. 石浜公園</u>	清川1-14-21 2,972.46(区)	12.00	CB造	(昭)25.10.1移管 (昭)5.5.1開園 (昭)59年度公園改造 トイレ改築
<u>7. 精華公園</u>	蔵前4-15-9 2,887.63(区)	25.45	RC造	(昭)25.10.1移管 (昭)5.5.1開園 (平)20年度公園改造 (平)20年度トイレ改築
<u>8. 玉姫公園</u>	清川2-13-18 3,503.60(区)	18.04	RC造	(昭)25.10.1移管 (昭)5.6.30開園 (昭)52年度公園改造 (昭)62年度トイレ改築
<u>9. 山伏公園</u>	北上野2-9-7 1,460.88(区)	9.61	RC造	(昭)25.10.1移管 (昭)6.1.1開園 (昭)53年度公園改造 (平)5年度トイレ改築
<u>10. 松葉公園</u>	松が谷1-12-6 2,972.34(区)	16.29	RC造	(昭)25.10.1移管 (昭)6.3.26開園 (平)5年度トイレ改築 (平)7年度公園改造
<u>11. 御徒町公園</u>	台東4-13-3 3,312.24(区)	15.81	CB造	(昭)25.10.1移管 (昭)6.9.1開園 (昭)57年度公園改造 トイレ改築
<u>12. 金杉公園</u>	下谷3-5-12 1,678.51(区)	21.31	RC造	(昭)25.10.1移管 (昭)6.9.1開園 都市計画決定公園名は、入谷公園 (平)20年度公園改造 トイレ改築
<u>13. 小島公園</u>	小島2-9-4 2,795.58(区)	12.65	RC造	(昭)25.10.1移管 (昭)6.9.1開園 (昭)59年度トイレ改築 (平)元年度公園改造
<u>14. 金竜公園</u>	西浅草3-25-7 2,644.83(区)	22.22	RC造	(昭)25.10.1移管 (昭)6.9.1開園 (昭)57年度公園改造 (平)22年度公園一部改造、トイレ改築
<u>15. 富士公園</u>	浅草4-47-2 2,406.31(区)	10.17	RC造	(昭)25.10.1移管 (昭)6.9.1開園 (平)2年度公園改造 トイレ改築
<u>16. 田原公園</u>	雷門1-5-15 1,797.51(区)	2.40	プレハブ(アル)	(昭)25.10.1移管 (昭)6.9.1開園 (昭)60年度公園改造 トイレ改築
<u>17. 一葉記念公園</u>	竜泉3-19-1 340.00(区)	6.38	RC造	(昭)25.10.1移管 (昭)13.5.11開園 (平)18年度公園改造 トイレ改築
<u>18. 花川戸公園</u>	花川戸1-14-15 花川戸2-5-6 花川戸2-4-3 5,304.14(区)	33.54	RC造	(昭)25.10.1移管 (昭)25.6.10開園 (昭)58年度公園改造(南側) (昭)62年度公園改造(北側) (平)26年度トイレ改築 (平)29.1.20 区域変更
<u>19. 鶯谷公園</u>	根岸1-3-17 968.00(区)	5.93	CB造	(昭)25.10.1移管 (昭)25.6.10開園
<u>20. 竹町公園</u>	台東4-21-3 85.95(区) 3,645.98(国)	20.60	RC造	(昭)28.4.1移管 (昭)3.3.31開園 都市計画決定公園名は、下谷公園 (平)12年度公園改造 トイレ改築

(注) アンダーラインの公園は都市計画決定された公園

(次ページにつづく)

施設名称	所在地・ 敷地面積(所有)	トイレ概要		備考
		床面積 (㎡)	構造及び施設内容	
21. 待乳山聖天公園	浅草7-4-9 2,712.89 (国) 72.73 (区)	3.60	プレハブ(アル)	(昭)28.4.1 移管 (大)6.5.1 開園 (昭)51.4.1 名称変更 (昭)61 年度公園改造 トイレ改築
22. 上根岸公園	根岸3-9-6 693.94 (区)	9.82	RC造	(昭)28.4.1 移管 (昭)26.11.1 開園 (昭)59 年度公園改造 (平)10 年度トイレ改築
23. 入谷南公園	松が谷3-23-7 北上野2-13-1 3,910.02 (区)	18.31	RC造	(昭)30.3.1 移管 (昭)30.3.1 開園 (平)4.2.28 区域変更 都市計画決定公園名は、入谷町南公園 (平)24 年度公園改造 (平)26 年度トイレ改築
24. 大正公園	入谷2-23-11 599.53 (区)	10.08	プレハブ(アル)	(昭)32.2.1 移管 (昭)32.2.1 開園 (昭)59 年度トイレ改築 (平)10 年度公園改造
25. 今戸公園	今戸2-24-1 892.56 (区)	5.55	RC造	(昭)37.4.28 開園 (昭)58 年度公園改造 (平)3 年度トイレ改築
26. 京町公園	千束3-26-18 617.57 (区)	6.45	RC造	(昭)37.4.28 開園 (昭)63 年度トイレ改築 (平)5 年度公園改造
27. 橋場公園	橋場2-19-7 797.80 (区)	4.37	プレハブ(GRC)	(昭)40.12.6 開園 都市計画決定公園名は、橋場町公園 (平)3 年度公園改造 トイレ改築 (平)28 年度公園改造 トイレ改修
28. 吉原公園	千束4-40-6 1,584.33 (区)	3.94	C B造	(昭)41.2.12 開園 都市計画決定公園名は、江戸町公園 (昭)51 年度トイレ改装 (昭)56 年度公園改造
29. 妙亀塚公園	橋場1-28-3 橋場1-29-6 471.90 (区)	—	—	(昭)42.12.11 開園 (昭)55 年度公園改造
30. 花園公園	千束3-20-7 1,020.73 (区)	8.41	RC造	(昭)44.4.1 開園 (平)2 年度公園改造 トイレ改築
31. 根岸公園	根岸4-16-23 399.59 (区)	1.40	プレハブ(FRP)	(昭)25.1.30 開園 (昭)44.4.1 児童遊園から名称変更 都市計画決定公園名は、根岸四丁目公園 (昭)55 年度公園改造 (平)6 年度トイレ改築
32. 谷中清水町公園	谷中1-1-32 737.72 (区)	10.28	RC造	(昭)42.5.15 開園 (昭)60 年度トイレ改築 (昭)63 年度公園改造
33. 岡倉天心記念公園	谷中5-7-10 710.24 (区)	7.50	RC造	(昭)42.7.12 開園 (昭)63 年度トイレ改築 (平)元年度公園改造 (平)27 年度トイレ改修
34. 堤児童公園	日本堤2-23-11 375.78 (区)	—	—	(昭)46.1.29 開園 (昭)53 年度公園改造
35. 清川公園	清川2-22-4 719.00 (都)	—	—	(昭)48.4.5 開園
36. 隅田公園	今戸1-1 浅草7-1 花川戸1-1 (地下Cゾーン) 花川戸2-1 26,525.465 (区) 148.603 (都) 80,480.630 (国)	19.94 37.84 28.67 142.80 26.71	RC造(3号) RC造(4号) RC造(1号) RC造(Cゾーン) RC造(2号)	(昭)50.4.1 移管 (昭)6.3.24 開園 (昭)60.3 隅田公園歩行者専用橋(桜橋)完成 マツコウス8,375㎡ (平)元4.1都より占用 (平)16 年度トイレ改築(4号) (平)22 年度隅田公園(Cゾーン)一部改修(吾妻橋周辺) (平)23 年度トイレ改築(1号) (平)23 年度隅田公園(Bゾーン)一部改修(二天門口周辺) (平)24 年度隅田公園(Aゾーン)一部改修(築山周辺) (平)25 年度隅田公園(Bゾーン)一部改修(遊具広場)、 トイレ改築(2号)、公園管理事務所改築、休憩所新築 (平)26 年度隅田公園(Aゾーン)一部改修(築山周辺) (平)27 年度隅田公園(山谷堀広場)一部改修

(注) アンダーラインの公園は都市計画決定された公園

(次ページにつづく)

施設名称	所在地・ 敷地面積(所有)	トイレ概要		備考
		床面積 (㎡)	構造及び施設内容	
37. 天王寺公園	谷 中7-15-5 1,102.35 (都)	2.10	プレハブ(ステン)	(昭)52.4.1 移管 (昭)52.4.1 開園 (昭)53年度公園改造 (昭)62年度トイレ設置
38. 弁天院公園	竜 泉1-15-2 342.34 (区) 165.34 (民)	—	—	(昭)52.4.1 開園 都市計画決定公園名は、竜泉公園
39. 千草公園	浅 草5-58-7 456.64 (区)	—	—	(昭)52.4.1 開園
40. 山谷堀公園	東浅草1-4-9外 浅 草6-45-12外 7,616.11 (区)	26.10	RC造	(昭)52.4.1 開園 (昭)51年度公園新設(上流部) (昭)62.4.1 土木防災課よりトイレ移管 (昭)61年度公園新設(下流部) (平)29年度公園改造(地方橋~山谷堀橋) トイレ改築
41. 西浅草川村公園	西浅草2-21-12 636.39 (区)	—	—	(昭)53.4.1 開園 (昭)56年度 122.12 m ² 増設 都市計画決定公園名は、西浅草二丁目公園
42. 松が谷公園	松が谷4-15-12 340.00 (区)	—	—	(昭)54.12.15 開園
43. 菊屋橋公園	元浅草3-20-6 497.80 (区)	—	—	(昭)59.7.21 開園 (昭)60年度 154.90 m ² 増設 (平)25年度公園改造
44. 金曾木公園	根 岸4-16-14 1,023.30 (区)	10.08	プレハブ(アル)	(昭)61.3.15 開園
45. 浅草橋公園	浅草橋1-1-15 298.79 (都) 197.70 (国)	12.38	RC造	(平)5.4.7 開園 (平)6.4.1 土木防災課よりトイレ移管 国道橋台地と都河川敷を併せて新設
46. 御蔵前公園	蔵 前1-4-8 863.77 (区)	15.86	RC造	(昭)25.10.1 移管 (大)11.5.1 開園 (平)4年度 322.23 m ² 増設 (平)5.4.1 児童遊園から公園に変更 (平)6.4.1 土木防災課よりトイレ移管 (平)21年度公園改造 トイレ改築
47. 済美公園	寿 1-4-4 410.20 (区)	—	—	(平)5.12.3 開園
48. 松が谷梅園公園	松が谷4-5-1 445.45 (区)	—	—	(平)8.12.2 開園
49. 吉野公園	今戸1-11-7 555.28 (区)	—	—	(平)14.4.5 開園
50. 秋葉原練塀公園	秋葉原4番-1 1,044.37 (区)	—	—	(平)27.3.23 開園
計50公園	193,301.398			

(注) アンダーラインの公園は都市計画決定された公園

公園課

(2) 児童遊園

施設名称	所在地・ 敷地面積(所有)	トイレ概要		備考
		床面積(m ²)	構造及び施設内容	
1. 谷中児童遊園	谷 中3-17- 3 谷 中3-18-15 587.15 (区)	—	—	(昭)25. 1. 30 開園 (平)22 年度児童遊園改造
2. 初音児童遊園	谷 中3- 6- 5 谷 中3- 7- 1 316.89 (区)	—	—	(昭)30. 10. 1 開園 (昭)55 年度児童遊園改造
3. 三ノ輪児童遊園	三ノ輪2- 5- 5 333.22 (区)	—	—	(昭)26. 12. 20 開園 (昭)63 年度児童遊園改造 (平) 24 年度児童遊園一部改造
4. 新坂本児童遊園	北上野2-19- 8 445.42 (区)	—	—	(昭)30. 10. 1 開園 都市計画決定公園名は、新坂本公園 (昭)55 年度児童遊園改造
5. 北上野児童遊園	北上野1- 1-14 前 630.00 (区)	—	—	(昭)28. 7. 1 開園 (平)17 年度児童遊園改造
6. 清島児童遊園	東上野6-16- 3 東上野6-16- 8 584.68 (区)	—	—	(昭)27. 8. 1 開園 都市計画決定公園名は、清島公園 (平)4. 1. 17 区域変更(位置変更) (平)3 年度児童遊園改造
7. 黒門児童遊園	上 野1-19- 3 187.00 (都道)	8.83	RC造	(昭)25. 1. 30 開園 (昭)50 年度児童遊園改造 (平)15 年度トイレ改築 (平)27 年度児童遊園改造 トイレ改築
8. 竹町児童遊園	台 東2-24-11 91.80 (民有)	—	—	(昭)25. 10. 1 開園 (昭)51 年度児童遊園改造
9. 向柳原児童遊園	浅草橋2-23- 5 104.18 (区)	—	—	(昭)26. 8. 1 開園 (平)2 年度児童遊園改造
10. 三筋児童遊園	蔵 前4-18- 7 72.79 (区道)	—	—	(昭)30. 1. 30 開園 (昭)56 年度児童遊園改造
11. 小島児童遊園	三 筋1- 9- 1 337.88 (区道)	—	—	(昭)40. 10. 4 開園 (平)15 年度児童遊園改造
12. 寿児童遊園	寿 3-16-18 117.43 (区)	—	—	(昭)42. 9. 8 開園 (昭)56 年度児童遊園改修
13. 根岸二丁目児童遊園	根 岸2- 9- 5 308.82 (区)	—	—	(昭)43. 3. 31 開園 (平)元年度児童遊園改造
14. 三筋二丁目児童遊園	三 筋2-16- 8 126.47 (区)	—	—	(昭)41. 12. 11 開園 (平)元. 4. 1 位置変更 (昭)63 年度児童遊園改造
15. 小島二丁目児童遊園	小 島2-20- 5 286.64(東京電力)	—	—	(昭)49. 7. 1 開園 (平)9 年度児童遊園改造
16. 竜泉児童遊園	竜 泉1-20-15 179.33 (区)	—	—	(昭)50. 12. 15 開園 (平)3 年度 60.61 m ² 増設
17. 寿三丁目児童遊園	寿 3-20-2 231.43 (区)	—	—	(昭)57. 12. 17 開園
18. 東上野児童遊園	東上野5-23- 7 347.23 (区)	—	—	(昭)59. 4. 1 開園 (平)2 年度児童遊園改造
19. 左衛門町児童遊園	浅草橋1- 3- 8 114.00 (区道)	—	—	(昭)61. 2. 23 開園
20. 池之端児童遊園	池之端2- 9- 8 303.251 (都)	—	—	(昭)61. 12. 20 開園 (平)19 年度児童遊園改造
21. 中根岸児童遊園	根 岸3-16-10 292.22 (区)	—	—	(昭)63. 4. 4 開園
22. 七倉児童遊園	池之端2- 5-47 100.00 (区)	—	—	(平)2. 3. 17 開園
計22児童遊園	6,097.831			

(注) アンダーラインの公園は都市計画決定された公園

公園課

(3) 運動公園

施設名	所在地	面積 (㎡)	所有	建物概要		備考
				床面積 (㎡)	構造及び施設内容	
荒川河川敷運動公園	足立区千住 大川町1 2番 1号先	17,535.00	国	—	—	(昭)38.8.1開園 (昭)57.12.17 条例により荒川運動場を 荒川河川敷運動公園と変更

公園課、スポーツ振興課

(4) 公園管理事務所

施設名	所在地	面積 (㎡)	所有	建物概要		備考
				床面積 (㎡)	構造及び施設内容	
公園管理事務所	花川戸 2-1-13	—	—	延 159.22	鉄骨造 平屋建て	(平)26.2.25 改築 隅田公園内

公園課

(5) 公園休憩所

施設名	所在地	面積 (㎡)	所有	建物概要		備考
				床面積 (㎡)	構造及び施設内容	
隅田公園休憩所	花川戸 1-1-22	—	—	延 75.95	鉄骨造 平屋建て 授乳室、トイレ	(平)26.2.25 建築 隅田公園内

公園課

(参考) 公園数及び面積

公園別	個所数	面積 (㎡)
公園	50	193,301.398
児童遊園	22	6,097.831
運動公園	1	17,535.000
区立公遊園、運動公園	73	216,934.229
都立公園	2	556,742.430
計	75	773,676,659

公園課

(6) 遊び場 (民間)

名称	所在地	面積 (㎡)	設置年月日
弁天山下児童公園	浅草 2-3-1	675.0	昭和42年4月1日

子育て・若者支援課

(7) 防災広場

名称	所在地	面積 (㎡)	備考
1. 防災広場「初音の森」	谷中 5-5	敷地面積 7,150.28 内 広場面積 (森・通路除く) 4,100	(平)19.7 開設
2. 防災広場「根岸の里」	根岸 3-12	敷地面積 2,270.10	(平)18.4 開設 トイレ・防災備蓄倉庫 併設

危機・災害対策課

(8) 植樹帯

名 称	所 在 地	面積 (㎡)	実延長 (m)	株物その他	備 考
1. 花園通り	千束 3-8~千束 4-3	578.0	414.0	さつき他	中央分離帯
2. 雷門前	雷門 2-4~雷門 2-18	185.0	50.1	たまりゅう	中央分離帯
3. 清川	清川 1-35~清川 2-1	122.2	254.7	くるめつつじ他	巾 48 cm
4. 台東小学校前	下谷 3-1	22.9	79.0	おおむらさきつつじ	巾 30 cm
5. 浅草橋	浅草橋 4-16~2-1	49.8	124.5	さつきつつじ	巾 40 cm
6. 浅草中学校前	蔵前 1-4~1-3	22.0	73.3	きりしまつつじ	巾 30 cm
7. 富士通り	浅草 3-4~浅草 4-4	5.5	12.3	おたふくなんてん	巾 45cm
8. 浅草小学校前	花川戸 1-14	7.0	24.0	おおむらさきつつじ	巾 30 cm
9. 小島小学校前	小島 2-9	19.8	66.0	どうだんつつじ他	巾 30 cm
10. 旧柳北小学校前	浅草橋 5-1	18.3	60.9	どうだんつつじ他	巾 30 cm
11. 松葉公園前	松が谷 1-13	29.8	66.3	おおむらさきつつじ	巾 45 cm
12. 秋葉原(1)	秋葉原 4~上野 5-1	83.8	88.2	さつきつつじ	巾 95 cm
13. 秋葉原(2)	上野 3-1~3-2	16.9	22.2	さつきつつじ	巾 76 cm
14. 竜泉	千束 2-4~竜泉 2-17	478.7	629.9	おおむらさきつつじ	巾 76 cm
15. 千束	浅草 4-25~千束 4-33	99.8	221.8	くるめつつじ他	巾 45 cm
16. 柳橋	柳橋 1-23~2-2	34.8	72.5	おおむらさきつつじ	巾 48 cm
17. 日本堤	日本堤 1-8~東浅草 2-18	66.0	137.4	ひのでつつじ	巾 48 cm
18. 下谷	下谷 1-5~根岸 1-1	300.8	325.4	おおむらさきつつじ他	巾 76 cm・117cm
19. 駒形	寿 3-1~雷門 2-16	235.3	471.1	かんつばき他	巾 45cm・巾 60cm
20. 台東	台東 1-1~台東 1-9	105.9	176.6	あべりあ	巾 60 cm
21. 金杉通り	下谷 2-4~根岸 5-16	282.5	627.8	おおむらさきつつじ	巾 45 cm
22. 根岸	根岸 3-18~4-8, 3-12~4-7	114.0	253.3	さつきつつじ他	巾 45 cm
23. 一葉桜・小松橋通り	浅草 5-11~6-35	347.0	771.1	おおむらさきつつじ	巾 45 cm
24. 谷中	谷中 5-11~西日暮里 3-1	96.5	203.1	どうだんつつじ他	巾 45 cm~350 cm
25. 石浜通り	今戸 1-6~橋場 2-22	370.6	730.1	くるめつつじ	巾 45 cm
26. 上野桜木	上野桜木 2-6~2-21	114.4	44.0	おおむらさきつつじ	巾 260cm×220×20 個所
27. 根岸北	下谷 3-11~根岸 4-12	100.4	223.1	くるめつつじ他	巾 45 cm
28. 左衛門橋通り(1)	浅草橋 4-1~入谷 1-21	332.8	802.4	さつき他 (一部草花類)	巾 40~50 cm
29. 左衛門橋通り(2)	浅草橋 1-4~1-13	9.0	11.5	べこばなときわまんさく他	巾 78cm
30. 入谷	入谷 1-18~千束 3-13	137.1	304.5	くるめつつじ他	巾 45cm

(次ページにつづく)

名 称	所 在 地	面積 (㎡)	実延長 (m)	株物その他	備 考
31. 橋場	橋場 1-31～橋場 2-2	35.8	79.7	かんつばき他	巾 45 cm
32. 黒門	上野 1-18～1-19	4.7	10.5	おおむらさきつつじ	巾 45 cm
33. 小野照崎神社前	根岸 3-2～下谷 2-15	38.6	85.7	べにばなときわまんさく他	巾 45 cm
34. 今吉通り	浅草 5-64～橋場 1-2	140.4	312.0	おおむらさきつつじ	巾 45 cm
35. 今戸	浅草 6-46～今戸 2-2	77.0	171.1	おおむらさきつつじ	巾 45 cm
36. 上野駅前通り	上野 6-12～6-14	49.6	70.7	まめつげ他	巾 45～145 cm
37. 竜泉中央(1)	千束 4-47～竜泉 3-1	71.4	158.7	かみづかみいぶき他	巾 45 cm
38. 竜泉中央(2)	竜泉 1-29～竜泉 2-1	57.8	128.5	おおむらさきつつじ	巾 45 cm
39. 清洲橋通り(1)	台東 2-1～北上野 2-24	206.2	458.2	おおむらさきつつじ	巾 45 cm
40. 清洲橋通り(2)	浅草橋 5-4～台東 1-36	43.7	109.3	おおむらさきつつじ	巾 40 cm
41. 清洲橋通り(3)	浅草橋 4-5～浅草橋 4-16	13.6	34.0	おおむらさきつつじ	巾 40 cm
42. 上野ユーロード	上野 6-5～上野 6-7	4.3	15.9	おおむらさきつつじ他	巾 27 cm
43. 菊水通り	東上野 4-9～西浅草 2-1	218.4	498.5	おおむらさきつつじ他	巾 40 cm・45 cm
44. 入谷口前	上野 7-1～7-14	501.8	563.0	おおむらさきつつじ	巾 90 cm～145 cm
45. 池之端一丁目	池之端 1-2～1-3	123.2	173.2	おおむらさきつつじ他	巾 45 cm～150 cm
46. 馬道通り	浅草 3-1～浅草 6-47	131.8	292.9	おおむらさきつつじ	巾 45 cm
47. 合羽橋本通り	東上野 4-24～西浅草 3-1	104.9	233.1	あべりあ他	巾 45 cm
48. 土手通り	東浅草 1-4～三ノ輪 1-24	96.0	213.3	おおむらさきつつじ	巾 45 cm
49. 寿通り	鳥越 2-1～寿 2-7	710.4	670.2	きりしまつつじ他	巾 106 cm
50. イソップ橋下	上野公園 4～池之端 3-1	439.0	434.3	おおむらさきつつじ他	巾 45 cm・平均巾 140 cm
51. 上野小学校前	東上野 6-16	86.4	160.0	ひらどつつじ	巾 40 cm
52. 浅草橋五丁目	浅草橋 5-24	28.0	16.9	かんつばき	巾 165 cm～200 cm
53. 小島児童遊園脇	三筋 1-9	10.4	23.0	おおむらさきつつじ	巾 45 cm
54. 根岸	下谷 3-12	78.2	92.0	さつき他	巾 85 cm
55. 秋葉原(3)	秋葉原 4	143.4	71.7	おおむらさきつつじ他	巾 200 cm
56. 国立博物館横	上野桜木 1-16	18.7	36.7	おおむらさきつつじ	巾 47 cm・巾 180 cm
計		7,820.3	12,454.2		

(9) 植込地等

種別	名称	所在地	面積(m ²)	株物等	備考
ロータリー	黒門ロータリー	上野1-10先	180.00	おおむらさきつつじ	
	千束ロータリー	千束1-19先	79.39	おおむらさきつつじ	
花壇	オレンジ通り花壇	浅草1-5~1-38	17.58	草花類	花壇19基
	ジュエリーブリッジ花壇	上野6.7丁目・東上野2.3丁目先	57.80	のうぜんかづら他	掘置型49基、高欄型33基、オブジェ2基
植込地	聖天植込地	浅草7-4先	82.00	さざんか、さつき他	
	神吉町植込地	東上野5-20先	17.00	そめいよしの、さざんか、あべりあ他	
	上野駅横植込地	上野7-1	16.00	おおむらさきつつじ他	
	谷中夜店通り植込地	谷中3-7	8.60	はなみずき他	
	竜泉二丁目	竜泉2-7	118.40	あおき、ひいらぎもくせい他	
	上野公園15	上野公園15-15	16.8	路傍樹根元部分	
	根岸三丁目	根岸3-12	9.3	さつきつつじ他	
	根岸四丁目	根岸4-5	8.8	さつき ベにかなめもち	
ポケットパーク	谷中霊園入口ポケットパーク	谷中7-2先	4.77	そめいよしの、さとざくら他	歴文板
	社会教育研究所前ポケットパーク	上野公園12先	74.31	げっけいじゅ、さざんか他	スツール
	合羽橋道具街脇ポケットパーク	松が谷2-25先	32.69	さざんか、つばき他	歴文板、かっぱ像
	三ノ輪ポケットパーク	三ノ輪2-5	37.33	そめいよしの、しらかし、くるめつつじ他	景石
	雷門中部ポケットパーク	雷門2-11	161.88	ひめしやら、さつき他	遊具、スツール他
	国立博物館横ポケットパーク	上野公園13先	396.85	けやき、りんご、さつき他	景石、矢来垣他
	池之端ポケットパーク	池之端1-2先	33.10	しだれもみじ、つばき他	景石、御簾垣他
	入谷南ポケットパーク	北上野2-13	※)52.00	なつつばき、いろはもみじ他	※)面積は入谷南公園に含まれる
	根岸三丁目ポケットパーク	根岸3-6	70.09	さるすべり、さつき、つわぶき他	
	計			1,422.69	

公園課

(10) フラワーポット

名称	所在地	数量	備考
土手通りフラワーポット	日本堤1-32~日本堤2-39	155.2m	巾39cm
ジュエリーブリッジフラワーポット	東上野3-19先	12基	丸型12基

公園課

4. 公衆トイレ

施設名称	所在地	建物概要		備考
		床面積 (㎡)	構造及び施設内容	
1. 上野公園大黒天横	上野公園10-17前	6.66	RC造	(大) 14.3.31開設
2. 池ノ端弁天前	上野2-14-21前	10.10	RC造	(昭) 13.3.25開設
3. 三ノ輪二丁目	三ノ輪2-13-8	14.96	RC造	(大) 14.6.14開設
4. 寛永寺前	上野桜木2-6-20前	15.30	補強煉瓦ブロック	(昭) 9.4.9開設
5. 三ノ輪交番裏	竜泉2-20-13	11.69	RC造 半地下式	(昭) 4.7.11開設
6. 台東一丁目	台東1-6-5	6.56	RC造	(昭) 4.9.8開設
7. 龍谷寺脇	東上野5-5-5	7.04	RC造	(昭) 5.1.14開設
8. 西郷銅像下	上野4-10-8前	47.07	RC造 堀込式	(大) 14.3.10開設
9. 不忍池西側	池之端1-1-13	8.60	RC造	(大) 11.11.9開設
10. 池之端二丁目	池之端2-4-2前	8.94	RC造	(昭) 13.2.3開設
11. 谷中墓地入口	谷中7-2-27前	10.02	RC造	(昭) 13.2.3開設
12. 北上野一丁目	北上野1-15-12	6.60	RC造	(昭) 13.2.23開設
13. 柳橋二丁目交番裏	柳橋2-16-11	10.23	RC造	(昭) 3.4.26開設
14. 小島二丁目交番裏	小島2-18-20	7.95	RC造	(昭) 3.9.13開設
15. 下水ポンプ場脇	浅草5-73-11	14.84	RC造	(昭) 3.10.22開設
16. 蔵前四丁目	蔵前4-35-8	8.84	RC造	(昭) 4.7.25開設
17. 田原町交番裏	西浅草1-8-11	10.39	RC造	(昭) 4.8.16開設
18. 厩橋際	蔵前2-15-9	9.80	RC造	(昭) 6.3.18開設
19. 千束一丁目	千束1-19-8	14.97	RC造	(昭) 7.6.19開設
20. 駒形橋際	雷門2-1-1	12.75	補強煉瓦ブロック	(昭) 8.2.15開設
21. 仲見世1号	浅草1-2-6	4.13	RC造	(昭) 32.4.8開設 都から譲与
22. 仲見世2号	浅草1-30-2	6.40	GRC複合パネル	(昭) 32.4.8開設 都から譲与
23. 仲見世3号	浅草1-32-6	13.20	補強CB造	(昭) 32.4.8開設 都から譲与
24. 仲見世4号	浅草1-37-2	4.93	RC造	(昭) 32.4.8開設 都から譲与
25. 木馬館前	浅草2-3-28	38.87	RC造	(昭) 32.4.8開設 都から譲与
26. 清川二丁目	清川2-13-19	13.50	RC造	(昭) 41.5.1開設

土木課

5. 区立住宅

高齢者住宅

施設名称	所在地・敷地面積(所有)	建物概要		備考
		延床面積 (㎡)	構造及び施設内容	
1. シルバーピア したや	下谷3-14-3 788.05 (区)	延 3,803.47 (824.37)	SRC造 地上13階地下1階建の内3~6階 単身用1DK(30.28~33.57㎡) 20戸 世帯用1DK・2DK(35.97~52.28㎡) 3戸 相談室 1戸	(平)4.7.1開設 金杉区民館下谷分館 都市再生機構 賃貸住宅併設
2. シルバーピア みのわ	三ノ輪1-27-11 1,720.82 (区)	延 9,617.23 (417.45)	RC造 地上9階地下2階建の内9階 単身用1DK(30.6~31.35㎡) 6戸 世帯用2DK(40.34~51.31㎡) 5戸 相談室 1戸	(平)6.6.1開設 三ノ輪福祉センター内 他併設あり
3. シルバーピア かっぱ橋	西浅草2-24-4 79.34 (区)	延 318.57 (195.88)	S造 地上5階建 単身用1DK(27.36㎡、38.53㎡) 2戸 世帯用2DK(43.33㎡) 3戸 相談室 1戸	(平)15.5.1開設
4. シルバーピア 西浅草	西浅草2-25-8 73.65 (区)	延 322.60 (204.98)	S造 地上5階建 単身用1DK(28.02㎡) 1戸 世帯用2DK(44.24㎡) 4戸 相談室 1戸	(平)20.10.1開設

(注) ()内は住戸専有面積

住宅課

6. 借上げ住宅

(1) 特定優良賃貸住宅

所在地住宅	所在地・敷地面積(所有)	建物概要		備考
		床面積 (㎡)	構造及び施設内容	
1. 元浅草2丁目住宅	元浅草2-1-2 412.44 (民間)	延 2,175.56 (1,501.53)	SRC造 地上10階建の内2~8階 世帯用 2LDK(55.20~68.94㎡) 25戸 3LDK(82.69㎡) 1戸	(平)10.12.15開設
2. 千束2丁目住宅	千束2-9-6 250.14 (民間)	延 1,543.94 (938.79)	SRC造 地上10階建の内2~9階 世帯用 2LDK(62.18㎡) 8戸 3DK(63.05㎡) 7戸	(平)11.2.1開設
3. 浅草橋2丁目住宅	浅草橋2-8-2 215.56 (民間)	延 1,313.83 (886.69)	SRC造 地上9階建の内2~8階 世帯用 2LDK(65.93㎡) 7戸 3DK(60.74㎡) 7戸	(平)11.5.1開設
4. 日本堤2丁目 第2住宅	日本堤2-35-4 374.26 (民間)	延 1,398.67 (852.78)	SRC造 地上8階建の内2~7階 世帯用 2LDK(55.56~58.68㎡) 15戸	(平)11.5.1開設
5. 今戸1丁目住宅	今戸1-3-16 294.11 (民間)	延 1,399.60 (1,025.94)	RC造 地上7階建の内2~7階 世帯用 2LDK(59.64~61.08㎡) 17戸	(平)12.2.1開設
6. 入谷1丁目住宅	入谷1-15-10 280.60 (民間)	延 1,695.44 (1,149.18)	SRC造 地上10階建の内3~10階 世帯用 2LDK+S(68.04㎡) 1戸 3LDK(70.29~79.43㎡) 14戸	(平)12.6.1開設
7. 入谷1丁目 第2住宅	入谷1-9-9 438.95 (民間)	延 2,180.38 (1,711.80)	SRC造 地上10階建の内2~10階 世帯用 2LDK(57.84㎡) 9戸 3LDK(65.72~66.64㎡) 13戸 2LDK+S(66.64㎡) 5戸	(平)13.10.1開設
8. 松が谷4丁目住宅	松が谷4-5-4 331.28 (民間)	延 1,804.72 (1,130.22)	SRC造 地上10階建の内3~9階 世帯用 3LDK(67.37~84.54㎡) 14戸	(平)14.3.1開設
9. 入谷2丁目 第2住宅	入谷2-6-1 393.88 (民間)	延 2,344.74 (994.44)	SRC造 地上10階建の内2~10階 世帯用 2LDK(65.24㎡) 6戸 3LDK(67.00㎡) 9戸	(平)17.4.1開設 シルバーピア併設 指定法人管理型

住宅課

(2) 従前居住者用住宅

所在地住宅	所在地・敷地面積(所有)	建物概要		備考
		床面積 (㎡)	構造及び施設内容	
コンフォール根岸	根岸3-12-23 766.73 (UR都市機構)	延 1,121.85 (専用面積)	RC造 地上5階建の内1~5階 単身用 1K(27.82) 9戸 世帯用 1DK(40.28~40.45㎡) 5戸	(平)23.9.19開設

住宅課

(3) 高齢者住宅

施設名称	所在地・ 敷地面積(所有)	建物概要		備考
		床面積 (㎡)	構造及び施設内容	
1. シルバーピア きよかわ	清川 1-18-5 351.10 (民間)	延 837.88 (専用面積)	RC造 地上12階建 単身用 1DK(31.40~33.57㎡) 23戸 世帯用 2DK(45.00㎡) 1戸 相談室 1戸	(平)3.6.1 開設
2. シルバーピア 今戸	今戸 2-36-9 133.11 (民間)	延 393.54 (専用面積)	S造 地上8階建 単身用 1DK(31.90~33.69㎡) 12戸	(平)5.3.1 開設
3. シルバーピア 千束	千束 3-14-1 591.80 (民間)	延 764.78 (専用面積)	SRC造 地上10階建 単身用 1DK(33.95~35.32㎡) 19戸 生活協力員室 2DK 1戸 相談室 1戸	(平)5.6.1 開設
4. シルバーピア 寿	寿 3-4-4 340.64 (民間)	延 729.79 (専用面積)	RC造 地上7階建 単身用 1DK(30.02~30.82㎡) 17戸 世帯用 1DK(39.96㎡) 1戸 2DK(44.21㎡) 2戸 生活協力員室 2DK 1戸 相談室 1戸	(平)7.3.1 開設
5. シルバーピア 入谷	入谷 1-14-6 110.42 (民間)	延 435.68 (専用面積)	SRC造 地上9階建 単身用 1DK(31.12㎡) 14戸	(平)8.3.1 開設
6. シルバーピア 日本堤	日本堤 1-1-10 222.39 (民間)	延 695.59 (専用面積)	SRC造 地上9階建 単身用 1DK(31.46~35.10㎡) 20戸 相談室 1戸	(平)8.11.1 開設 (平)13.5.1 契約変更
7. シルバーピア 西町	東上野 2-23-8 168.10 (民間)	延 492.04 (専用面積)	SRC造 地上7階建 単身用 1DK(30.01~42.29㎡) 10戸 世帯用 1DK(42.29㎡) 1戸 生活協力員室 2DK 1戸 相談室 1戸	(平)9.4.1 開設
8. シルバーピア 三筋	三筋 2-23-5 108.16 (民間)	延 307.05 (専用面積)	SRC造 地上9階建 単身用 1DK(30.39~31.02㎡) 10戸	(平)9.4.1 開設
9. シルバーピア 浅草	浅草 3-26-5 231.72 (民間)	延 616.35 (専用面積)	SRC造 地上8階建 単身用 1DK(35.19~37.10㎡) 15戸 世帯用 2DK(56.59㎡) 1戸 相談室 1戸	(平)10.6.1 開設
10. シルバーピア 蔵前	蔵前 4-10-7 179.63 (民間)	延 617.75 (専用面積)	S造 地上9階建 単身用 1DK(30.33~33.02㎡) 19戸 相談室 1戸	(平)12.6.1 開設
11. シルバーピア 千和	千束 3-18-18 419.89 (民間)	延 844.96 (専用面積)	RC造 地上7階建 単身用 1DK(31.78~32.93㎡) 20戸 世帯用 2DK(42.85㎡) 4戸 相談室 1戸	(平)13.12.1 開設
12. シルバーピア 金竜	入谷 2-6-1 393.88 (民間)	延 791.95 (専用面積)	SRC造 地上10階建 単身用 1DK(31.44~33.54㎡) 24戸 相談室 1戸	(平)17.4.1 開設
13. シルバーピア 東泉	三ノ輪 1-28-18 270.73 (民間)	延 972.45 (専用面積)	RC造 地上10階建 単身用 1DK(31.01~33.47㎡) 18戸 世帯用 2DK(41.30㎡) 9戸 相談室 1戸	(平)25.9.1 開設

住宅課

7. 防災設備

(1) 防災備蓄倉庫

施設名称	所在地	建 物		備 考
		床面積(m ²)	構造及び施設内容	
1. 上野七丁目備蓄倉庫	上野7-4-5	延面積(以降延) 150.72	鉄筋コンクリート (以降 RC 造)	(平) 4. 4. 13 開設 上野七丁目台東区 防災職員寮 (1~4 階)
2. 浅草公会堂付設備蓄倉庫	浅草1-38-6	446.0	RC 造	(昭) 56. 10. 27 開設 公会堂地下 2 階
3. 忍岡中学校付設備蓄倉庫	上野公園 18-20	56.7	RC 造	(昭) 62. 2. 20 開設 忍岡中学校 1 階
4. 清川清掃車庫付設備蓄倉庫	清川2-24-26	233.21	RC 造	(平) 12. 2. 7 開設 清川清掃車庫 1 階
5. 台東複合施設付設備蓄倉庫	台東1-25-5	110	RC 造	(平) 13. 3 開設 台東複合施設地下 1 階
6. 生涯学習センター付設備蓄倉庫	西浅草3-25-16	120	RC 造	(平) 13. 9. 25 開設 地下 1 階
7. 根岸の里備蓄倉庫	根岸3-12	150	RC 造	(平) 19. 4. 2 開設 1, 2 階
8. 東上野五丁目備蓄倉庫	東上野5-14	45	RC 造	(平) 25 開設 土木事務所併設 1 階
9. 谷中防災コミュニティセンター 付設備蓄倉庫	谷中5-6-5	100	RC 造	(平) 27. 3 開設 1 階東側

危機・災害対策課

(2) 震災対策用耐震性貯水槽

施設名称	所在地	備 考	
1. 三筋保育園内	三筋2-16-4	容 量	40 ^{リットル}
2. 谷中児童遊園内	谷中3-18-15	容 量	30 ^{リットル}
3. 西浅草川村公園内	西浅草2-21-12	容 量	40 ^{リットル}
4. 吉原公園内	千束4-40-6	容 量	40 ^{リットル}

危機・災害対策課

(3) 震災対策用深井戸

施設名称	所在地	備 考	
1. 隅田公園内	今戸1-1	毎 時	10,000 ^{リットル}
2. 台東育英小学校内	浅草橋2-26-8	毎 時	15,000 ^{リットル}
3. 谷中墓地内	谷中7-9	毎 時	15,000 ^{リットル}
4. 金竜小学校内	千束1-9-9	毎 時	10,000 ^{リットル}
5. 東泉小学校内	三ノ輪1-23-9	毎 時	18,000 ^{リットル}
6. 田原小学校内	雷門1-5-14	毎 時	9,000 ^{リットル}
7. 石浜小学校内	清川1-14-21	毎 時	6,600 ^{リットル}
8. 防災広場根岸の里	根岸3-12	毎 時	7,200 ^{リットル}
9. 防災広場初音の森	谷中5-5	毎 時	18,000 ^{リットル}
10. 入谷南公園内	松が谷3-23-7	毎 時	12,000 ^{リットル}

危機・災害対策課

(4) 震災対策用浅井戸

施設名称	所在地	備考
1. 柏葉中学校	下谷3-1-14	
2. ことぶきこども園 (旧済美小学校)	寿1-10-9	
3. 東浅草小学校	東浅草2-27-19	
4. 松葉小学校	松が谷1-13-16	
5. 忍岡小学校	池之端2-1-22	
6. 黒門小学校	上野1-16-20	
7. 浅草中学校	蔵前1-3-4	
8. 御徒町台東中学校	台東4-13-16	
9. 駒形中学校	北上野2-15-1	
10. 谷中小学校	谷中2-9-16	
11. 金曾木小学校	根岸4-16-22	
12. 大正小学校	入谷2-23-8	
13. 浅草小学校	花川戸1-14-15	
14. 旧柳北小学校	浅草橋5-1-35	
15. 千束小学校	浅草4-24-11	
16. 石浜小学校	清川1-14-21	
17. 台東区中小企業振興センター(旧小島小学校)	小島2-9-10	
18. たなか多目的センター	日本堤2-25-4	
19. 旧竜泉中学校	竜泉2-10-6	
20. 上野中学校	上野桜木1-14-55	
21. 忍岡中学校	上野公園18-20	
22. 上野小学校	東上野6-16-8	
23. 根岸小学校	根岸3-9-8	
24. 蔵前小学校	蔵前4-19-11	
25. 都立白鷗中学校	元浅草3-12-12	
26. 桜橋中学校	今戸2-1-8	
27. 竹町公園	台東4-21-3	
28. 台東一丁目区民館	台東1-25-5	
29. 富士小学校	浅草4-48-9	
30. 東上野区民館	東上野3-24-6	
31. 金竜小学校	千束1-9-9	
32. 田原小学校	雷門1-5-14	
33. 防災広場根岸の里	根岸3-12	
34. 旧坂本小学校	下谷1-12-8	
35. 金竜公園	西浅草3-25-7	
36. 産業研修センター	橋場1-36-2	
37. 秋葉原練堀公園	秋葉原4-1	
38. 橋場公園	橋場2-19-7	

危機・災害対策課

(5) 防災行政無線

防災行政無線	〈固定系〉計76局 親局1局、子局75局(小・中学校21箇所、公園・児童遊園地内13箇所、 区民事務所・児童館等23箇所、民間施設18箇所) (昭) 55.2.14 開設
	〈地域系〉計104局 親局1局、半固定局92局(小・中学校26箇所、区民事務所・保健所等29箇所、 防災関係機関31箇所、都立学校6箇所)、車載局5局、可搬局5局、 簡易統制局1局 (平) 3.3.31 開設
	〈移動系〉計48局 親局1局、可搬局47局 (昭) 55.2.14 開設

危機・災害対策課

〈2〉うるおいのある生活環境づくり

リサイクル施設・清掃施設

(1) 環境ふれあい館ひまわり

施設名称	所在地・敷地面積(所有)	建物概要		備考	
		床面積 (㎡)	構造及び施設内容		
環境ふれあい館 ひまわり	蔵前4-14-6 491.95 (区)	延	2,684.38	SRC造 受水槽、消火ポンプ室 玄関ホール、駐車場、自転車置場、 管理室、ミニ・ストックヤード リサイクル活動室 リサイクルショップ、情報交換コーナー 環境学習室 環境情報室、ふれあいサロン、事務室 くらまえオレンジ図書館、きつずルーム、 管理室 集会室 電気室、機械室	(平) 8.10.1 開設 (平)18.11.11 リニューアルオープン (平)24.2.1 くらまえオレンジ図書館移設オープン
		B1	55.14		
		1階	353.24		
		2階	335.20		
		3階	362.44		
		4階	362.44		
		5階	362.44		
		6階	362.44		
7階	351.51				
8階	139.53				

環境課

(2) ミニ・ストックヤード

施設名称	所在地・敷地面積(公簿) (所有)	建物概要		備考	
		床面積 (㎡)	構造及び施設内容		
1. 金杉 ミニ・ストックヤード	下谷3-7-4 31.93 (区)	延	21.65	LGS造	(平) 6.7.1 開設
2. 西浅草 ミニ・ストックヤード	西浅草3-18-13 39.66 (区)	延	22.32	LGS造	(平) 7.5.29 開設
3. 橋場 ミニ・ストックヤード	橋場2-22-6 39.66 (区)	延	20.97	LGS造	(平) 7.6.16 開設
4. 小島 ミニ・ストックヤード	小島1-5-3 1,366.64 (都)	延	14,922.696	SRC造	(平) 8.2.26 開設 台東小島ビル1階の一部
		1階	42.30		
5. 蔵前 ミニ・ストックヤード	蔵前4-14-6 491.95 (区)	延	2,684.38	SRC造	(平) 8.10.1 開設 環境ふれあい館ひまわり 1階の一部
6. 東浅草 ミニ・ストックヤード	東浅草2-1-1 33.65 (区)	延	17.39	LGS造	(平) 21.2.26 開設

清掃リサイクル課

(3) 清掃事務所

施設名称	所在地・敷地面積(所有)	建物概要		備考
		床面積 (㎡)	構造及び施設内容	
1. 台東清掃事務所	今戸1-6-26 592.51 (区)	延 1,330.62	SRC造	(平) 12.4.1 東京都から移管
		1階 297.81	玄関ホール、事務室、印刷室、書庫、湯沸室、女子更衣室、倉庫、機械室、空調室、雨衣室	
		2階 218.10	会議室、厚生室、作業室、男子更衣室、便所、湯沸室、空調室	
		3階 218.10	休憩室、湯沸室、便所、空調室	
		4階 185.40	洗濯室、乾燥室、浴室、脱衣室、倉庫、便所	
		5階 185.40	ロッカー室、休養室、湯沸室、空調室、便所	
		6階 185.40	ロッカー室、湯沸室、空調室、便所	
	屋上階 40.41	エレベータ機械室		
2. 台東清掃事務所 北上野分室	北上野2-16-8 332.85 (区)	延 820.20	RC造	(平) 12.4.1 東京都から移管
		1階 201.60	ピロティ、雨衣室、玄関ホール、機械室、便所	
		2階 201.60	事務室、休憩室、休養室、湯沸室、女子更衣室、浴室、空調室、便所	
		3階 201.60	休憩室、倉庫、湯沸室、空調室、便所	
		4階 201.60	ロッカー室、乾燥室、洗濯室、浴室、脱衣室、湯沸室、空調室、便所	
	塔屋 13.80			
3. 台東清掃事務所 ストックヤード	北上野1-11 157.27 (区)	1階 99.30	軽量鉄骨造1階建	(平) 18.7.17 開設
4. 台東清掃事務所 蔵前積替用地	蔵前2-10 151.66 (区)			(平) 12.4.1 東京都から移管

台東清掃事務所

(4) 清掃車庫

施設名称	所在地・敷地面積(所有)	建物概要		備考
		床面積 (㎡)	構造及び施設内容	
清川清掃車庫	清川2-24-26 10,210.61 (区)	延 25,422.61	SRC造	(平) 12.2.28 開設 (平) 22.12.1 開設 1階一部 清川観光バス駐車場 1階一部、2,3階 清川自転車保管所
		B1 1,933.69	小型車駐車場、小型車洗車場、汚水処理室、換気機械室、洗車機械室、消火ポンプ室	
		1階 3,539.90	大型車駐車場、大型車洗車場、事務室、会議室、用品庫、書庫、事務ロッカー室、湯沸室、	
		2階～7階 19,949.02	女性技能室、技能ロッカー室、休憩室、浴室、脱衣室、洗濯室、乾燥室、作業室、厚生室、休養室、脱臭機械室、受水槽室、ボイラー室、排煙機械室、玄関ホール、整備工場、整備職員室、部品庫、タイヤ庫、油庫、雨衣、下足室、防災倉庫、清川観光バス駐車場・受付乗務員控室、清川自転車保管所・管理人室	

台東清掃事務所

〈3〉 学びと交流の仕組みづくり

1. 社会教育施設

(1) 生涯学習センター

施設名称	所在地・敷地面積(所有)	建物概要		備考
		床面積 (㎡)	構造及び施設内容	
台東区生涯学習センター	西浅草3-25-16 5,340.67 (区)	延 18,146.69 B1 4,196.46 1階 3,600.15 2階 3,212.06 3階 2,538.54 4階 1,925.10 5階 1,293.78 6階 1,293.49 塔屋 87.11	S造(一部SRC造) 地上6階 地下1階 駐車場、スタジオ、その他 アトリウム、中央図書館 ミレニアムホール、マルチメディアルーム、中央図書館 研修室、会議室、トレーニングルーム、リハーサル室、学習室、その他 研修室、和室、男女平等推進プラザ、その他 事務室、教育研修室、コンピューター研修室 教育支援館	(平)13.9.26 開設

生涯学習課

(2) 社会教育館

施設名称	所在地	建物概要		備考
		床面積 (㎡)	構造及び施設内容	
1. 社会教育センター	東上野6-16-8	延 1,689	RC造 ホール(130名) ピアノ、ステレオ、16ミリ映写機、その他 会議室(40名)、調理室(32名)、和室(20名)	(平)3.4 開設 上野小学校と併設
2. 千束社会教育館	浅草4-24-13	延 579	RC造 ホール(50名) ピアノ、ステレオ、その他 会議室(45名)、和室(25名)	(昭)40.4 開設 千束小学校3階
3. 小島社会教育館	小島1-5-2	延 704	SRC造 ホール(100名) ピアノ、ステレオ、その他 第1会議室(30名)、第2会議室(20名) 第3会議室(20名)、第1和室(15名) 第2和室(30名)	(昭)41.10 開設 台東小島ビル2階 都営住宅と併設
4. 根岸社会教育館	根岸5-18-13	延 567	SRC造 ホール(60名) ピアノ、ステレオ、その他 第1会議室(40名)、第2会議室(30名) 和室(40名)	(昭)47.10 開設 都営住宅14階建1階 根岸図書館と併設
5. 今戸社会教育館	今戸2-26-12	延 527	SRC造 ホール(50名) ピアノ、ステレオ、その他 第1会議室(30名) ※第1会議室は防音仕様 第2会議室(40名)、和室(30名)	(昭)52.11 開設 今戸住宅11階建2階 待乳保育園と併設

生涯学習課

(3) 台東区自然の村

施設名称	所在地・敷地面積(所有)	建物概要		備考
		床面積 (㎡)	構造及び施設内容	
台東区自然の村 あわ野山荘	栃木県鹿沼市入粟野 991 12,000(拠点地区) (民)	延 634.13 山荘1階 320.47 2階 167.69 10.75 ログハウス A棟 48.60 B棟 46.12 C棟 40.50	W造 2階建 事務室、食堂、浴室、管理人室 宿泊室5室 プロパン庫、ゴミ置場 丸太組 2階建 テニスコート、テント場、みどりの広場	(昭)52.7.1 開設 (平)14.5.1 改築

学務課

(4) 図書館

施設名称	所在地・敷地面積(所有)	建物概要		備考
		床面積 (㎡)	構造及び施設内容	
1. 中央図書館	西浅草3-25-16 5,340.67 (区)	延 3,844 B1 531 1階 1,361 309 35 183 231 2階 413 385	S造(一部SRC造) 地上6階地下1階建の内B1～2階 閉架書架、集密書庫 一般図書コーナー(34席)、 雑誌・新聞コーナー(44席)、 こどもとしょしつ(44席) 障害者サービス室 池波正太郎記念文庫(7席) 事務室、資料整理室 視聴覚資料コーナー、 グリーン(中・高生)コーナー(17席) 郷土・資料調査室(25席)、パソコンコーナー(6席)、 電子機器持込閲覧席(9席)、作業室	(平)13.9.26開設 生涯学習センターと併設
2. 中央図書館 浅草橋分室	浅草橋2-8-7 399.62 (区)	延 630.36 2階 309.45 3階 320.91	SRC造 地上7階地下1階建の内2,3階 一般図書コーナー(10席)、 雑誌・新聞コーナー(15席) 事務室その他、 CDコーナー、 児童図書コーナー(9席)、 学習室その他(47席)	(平)3.11.13開設 浅草橋地区センター (1階)、区民館(4～7階)と 併設 (平)13年6月2階一部改修
3. 中央図書館 谷中分室	谷中5-6-5 2186.09 (区)	延 719.04 193.39 371.61 23.90 34.23 23.73 13.40 54.21	RC造 地上3階の内3階 一般図書コーナー(17席)、新聞雑誌コーナー(16席) 児童コーナー(12席)・グリーンコーナー(13席) 谷中さんぽ基地(4席) 事務室 閉架書架 対面朗読室 多目的室(30席)	(平)27.4.1開設 谷中防災コミュニティセ ンターと併設
4. 根岸図書館	根岸5-18-13 1,465.86 (区)	延 688.83 306.84 47.82 111.13 39.76 57.12	SRC造 地上14階建の内2階 一般図書・新聞雑誌コーナー(18席) 学習室(28席) 子ども室(16席) 閉架コーナー・その他 事務室	(昭)47.12.1開設 社会教育館(1階部分)、 都営住宅(3～14階)と併設 (昭)62年6月1階一部改修 (平)2年6月2階一部改修
5. 石浜図書館	橋場1-35-16 986.71 (区)	延 1,004.52 3階 283.69 63.75 4階 43.32 68.49 27.70 100.91	RC造 4階建の内3,4階 一般図書コーナー 児童コーナー 学習室(中学生用)(24席) 学習室(高・大学生用)(30席) 閉架書庫 事務室	(昭)49.2.16開設 石浜橋場こども園 (1,2階)と併設 (昭)63年9月改修 (平)6.3月4,5階改修 (平)7.4月AVコーナー拡張 (平)12.9.26改築開館
6. くらまえオレンジ図書館	蔵前4-14-6 (区)	延 82 82	SRC造 地上8階地下1階建の内6階 閉架書架(8席)	(平)17.7.16開設 (平)24.2.1環境ふれあい 館ひまわり6階へ移転
7. 東浅草なかよし図書館	東浅草2-27-19 (区)	延 51 51	RC造 地上3階建の内1階 閉架書架(8席)	(平)19.10.6開設
8. すこやかとしょしつ	東上野4-22-8 (区)	延 46 46	SRC造 地上8階地下1階建の内3階 閉架書架(12席)	(平)18.7.3開設

中央図書館

2. 体育施設

施設名称	所在地・敷地面積(所有)	建物概要		備考
		床面積 (㎡)	構造及び施設内容	
1. 台東リバーサイドスポーツセンター (以下台東リバーサイドS.C) 体育館	今戸 1-1-10 2,697.93 (国)	延 11,939.34 B1 2,202.89 中地下1階 430.46 1階 1,997.17 2階 2,007.03 3階 1,456.46 4階 2,474.18 5階 1,238.36 塔屋 132.79	SRC造 卓球場、相撲場、エアライフル場、更衣室、委託管理室、トイレ、機械室、電気室、作業室 大プール更衣室、トイレ トレーニング室、エントランスホール、食堂、小プール、更衣室、事務室、医務室、トイレ 第2武道場、第2競技場、幼児室、トイレ 第1武道場、会議室、資料室、トイレ 第1競技場、更衣室、トイレ 弓道場、選手控室、ランニングトラック、トイレ、エレベータ機械室、他	(昭)58.9.1開設
2. 台東リバーサイドS.C 陸上競技場	今戸 1-1-17 10,560 (国)	延 3,073 B1 947.26 1階 1,071.46 2階 1,055.01 トラック	RC造 体育準備室、トイレ、機械室、電気室等 事務室、更衣室、トイレ、器具庫、放送室 スタンド 1,040席 200m 6コース、100m 8コース	(昭)61.9.13開設
3. 台東リバーサイドS.C 野球場	今戸 1-1-30 14,476.96 (区・国)		夜間照明塔 2面 (砂入人工芝)	(昭)50.4.1開設 (都から移管)
4. 台東リバーサイドS.C 庭球場	今戸 1-1-19 3,528 (国)		夜間照明塔 5面 (砂入人工芝)	(昭)50.4.1開設 (都から移管)
5. 台東リバーサイドS.C 水泳場	今戸 1-1-7 3,540 (区・国)		大プール (50m×19m プレストレスコンクリート製) 小プール (20m×15m アルミ製) 変形プール (98㎡アルミ製)	(昭)53.7.19開設
6. 台東リバーサイドS.C 少年野球場	浅草 7-1-22 5,087.5 (区・国)		野球場1面	(昭)49.10.22開設 (平)23.11.1 野球場占有面積 積広幅
7. 荒川河川敷運動公園 運動場	足立区千住大川町 12番1号先 17,535 (国)		野球場1面、サッカー場1面	(昭)38.8.1開設 (平)22.2.1 運動場占有面積 積広幅 (平)26.8.1 運動場占有面積 積広幅
8. 江戸川河川敷野球場	埼玉県三郷市新和 四丁目地先 25,816 (国)		野球場3面	(平)8.4.1開設
9. 社会教育センター 清島温水プール	東上野 6-16-8 (区)	延 1,906	25m×15m (壁面：コンクリートの上タイル貼り) (底面：FRP製底昇降装置付)	(平)3.5.21開設
10. 柳北スポーツプラザ	浅草橋 5-1-8 (区)	延 2,419.19 B1 45.0 1階 864.55 2階 354.37 3階 224.01 4階 931.26 屋外 1,142.26	RC造 その他 体育館 (25×20m)、トイレ 更衣室、会議室、倉庫 更衣室、会議室、機械室 プール (25×11m)、トイレ、監視室、医務室、器具庫、機械室 庭球場1面 (ハード)	(平)15.7.1開設 (平)15.9.1開設 (庭球場)
11. 東京都立浅草高等学校 温水プール	今戸 1-8-13 (体育館棟地下1階) (都)		25m×11m (5コース) 水深 1.1m~1.3m (中央最深)	(平)19.1.15開設
12. たなかスポーツプラザ	日本堤 2-25-4 (区)	延 3,492.47 1階 790.08 3階 1,351.39 屋外 1,351	RC造 小体育室、会議室、受付、事務室、トイレ、だれでもトイレ、だれでも更衣室 体育館、小体育室、会議室、クラブハウス、更衣室、トイレ グラウンド	(平)27.4.1開設

スポーツ振興課

Ⅲ 暮らしやすいまち

〈1〉健康づくりと、自立生活を支える基盤づくり

1. 保健施設

(1) 保健所

施設名称	所在地・敷地面積(所有)	建物概要		備考
		床面積 (㎡)	構造及び施設内容	
1. 台東保健所	東上野 4-22-8 (台東区健康センター内) 1,405.74 (区)	建物全体	鉄骨鉄筋コンクリート造(SRC造)	(平)9.6.1 開設 上野健康増進センター、 東上野乳児保育園 併設 (平)18.7.3 すこやかとしょしつ開設 生活衛生課
		延 7,373.02		
		保健所部 5,579.05		
		B1 1,192.99	駐車場、機械室	
		1階 838.07	エントランスロビー、(東上野乳児保育園)	
		2階 839.41	事務室、(東上野乳児保育園)	
		3階 891.63	栄養室、生活衛生検査室、大会議室、すこやかとしょしつ	
		4階 956.36	診察室、心電図室、歯科室、その他	
		5階 888.95	事務室、その他	
		6階 712.68	デイケア室、研修室、中会議室、その他	
7階 630.59	(健康増進センター)			
8階 337.94	(健康増進センター)			
屋階 84.40	機械室、その他			
2. 検査センター	北上野 1-8-8 228.23 (区)	延 815.21	RC造	(昭)60.2.27 開設 生活衛生課
		B1 125.63	電気室、倉庫(1-2)、受水槽室、中和槽、機械室、その他	
		1階 174.00	ホール、集会室、中和槽機械室、ポリバケツ置場、その他	
		2階 179.65	理化学検査室、有機溶媒抽出室、分析機械室、その他	
		3階 164.77	細菌検査室、血清検査室、滅菌室、洗浄室、ボンベ室、その他	
		4階 107.13	事務室、薬品室(1-2)、更衣室、休憩室、暗室、湯沸室	
5階 64.03	機械室			
3. 浅草保健相談センター	花川戸 1-14-16 1,007.58 (区)	延 3,090.17	RC造	(昭)50.4.1 開設 (都より移管) (平)13.3 改修・増築 (平)29.4.1 観光バス待合所開設 保健サービス課
		1階 760.80	ホール、事務室、相談室、観光バス待合所、駐車場、その他	
		2階 789.40	診察室(第1~5)、歯科相談室、栄養相談室、心電図室、尿検査室、多目的室、その他	
		3階 773.99	(都立皮革技術センター台東支所)	
		4階 742.12	(都立城東職業能力開発センター台東分校)	
		屋上 23.86		

(2) 保健福祉センター

施設名称	所在地・敷地面積(所有)	建物概要		備考
		床面積 (㎡)	構造及び施設内容	
千束保健福祉センター 1. 千束健康増進センター B1F~1F 2. 身障者生活ホーム フロム千束 2F 3. 特別養護老人ホーム 千束・せんぞくデイホーム 3~5F 4. つばさ放課後クラブ 6F 5. 福祉施設用職員住宅 7F 6. 放置自転車一時保管所 B2	千束 3-28-13 1,403.08 (区)	延 6,733.87	RC造 地上7階地下2階	(平)6.6.1 開設 複合施設 (平)21.3 老人保健施設千束移転 (平)22.7~23.2 改修工事 (平)23.4 特別養護老人ホーム千束・せんぞくデイホーム 開設
		B2 1,015.78	放置自転車一時保管所、駐車場	
		B1 1,004.31	千束健康増進センター、駐車場	
		1階 999.96	千束健康増進センター、集会室	
		2階 765.53	身体障害者生活ホーム(フロム千束)	
		(うち 337.08)	特別養護老人ホーム千束	
		3階 721.71	特別養護老人ホーム千束	
		4階 713.27	せんぞくデイホーム	
		5階 623.77	つばさ放課後クラブ	
		6階 427.02	福祉施設用職員住宅	
		7階 356.82	機械室	
		塔屋 105.70		

高齢福祉課

(3) 歯科診療所

施設名称	所在地・敷地面積(所有)	建物概要		備考
		床面積 (㎡)	構造及び施設内容	
三ノ輪口腔ケアセンター	三ノ輪1-27-11 (三ノ輪福祉センター内) 1,720.82 (区)	延 9,617.23 の内8階 77.60	RC造 地上9階地下2階の8階の一部 歯科診療所	(平)18.6.1開設

健康課

2. 区立病院・老人保健施設

施設名称	所在地・敷地面積(所有)	建物概要		備考
		床面積 (㎡)	構造及び施設内容	
区立台東病院 区立老人保健施設千束	千束3-20-5 5,087.92 (区)	延 17,328.60 B1 2,268.28 1階 2,351.83 2階 2,183.93 3階 1,751.08 4階 1,751.26 5階 1,751.26 6階 1,751.26 7階 1,734.67 8階 1,734.67 屋上 50.36	RC造、免震構造、地上8階地下1階 駐車場、厨房、薬剤部 エントランスホール、外来診察室、検査諸室、救急処置室 地域連携相談室、リハビリテーション室、喫茶・売店 台東病院（一般病床）40床、手術室 台東病院（回復期リハビリテーション）40床 台東病院（療養病床）40床 老人保健施設千束（認知症専門棟）50床 老人保健施設千束（一般）50床 老人保健施設千束（一般）50床 屋上リハビリ庭園	(平)21.4.1開設

健康課

3. 老人福祉施設

(1) 老人福祉センター及び老人福祉館等

施設名称	所在地・敷地面積(所有)	建物概要		備考
		床面積 (㎡)	構造及び施設内容	
1. 老人福祉センター	東上野2-25-14 871.99 (区)	延 2,130.80 の内 1,311.48 1階 99.41 2階 33.04 3階 419.19 4階 433.47 5階 285.13 塔屋 41.24	RC造 5階建 (1,2階、一部・3,4,5階部分) 受付及びエレベータ ダイルーム、作業室、浴室、機能訓練室 事務室、茶華道室、大広間、教養室、談話室、 囲碁将棋室 第1集会室、第2集会室、備蓄倉庫	(昭)53.11.1開設 1,2階東上野保育園併設 うえの高齢者在宅サービス センター併設 (平)12年度改修
2. 入谷老人福祉館	入谷1-16-9 163.53 (区)	延 341.24 1階 97.08 2階 94.08 3階 94.08 4階 56.00	RC造 4階建 事務室、浴室、ロビー 教養室 茶道、囲碁将棋室、図書室 管理人室、機械室	(昭)47.8.1開設
3. 橋場老人福祉館	橋場1-36-2	延1,544.67 の内365.63 (専用面積)	RC造 4階のうち4階 第1集会室、第2集会室、交流スペース、事務室	(平)20.10.1開設 産業研修センター（新館） 内
4. 三筋老人福祉館	三筋2-16-4	延 638.09 3階 258.85 4階 216.26 5階 105.51 塔屋 17.05	RC造 5階建 (1,2階一部分含む) 事務室、ロビー、茶室、浴室 教養室、囲碁将棋室、娯楽室 機械室	(昭)50.12.1開設 1,2階 三筋保育園併設

高齢福祉課

(2) シルバー人材センター

施設名称	所在地	建物概要		備考	
		床面積 (㎡)	構造及び施設内容		
台東区シルバー人材センター	小島1-5-5 台東小島ビル	延	1,139.55	SRC造 車庫 シルバー人材センター・自転車工房等 高齢者作業所、利用者休憩室、倉庫	(昭)28.12.1 授産所開設 (昭)55.3.1 (都より移管) (平)16.4.1 高齢者作業所と改名し、シルバー人材センターと統合 (平)18.8.21 シルバー人材センター移転開設 都営住宅・社会教育館併設
		地下1階	130.5		
		1階	402.62		
		2階	373.68		
		共用部分	232.75		

高齢福祉課

(3) 特別養護老人ホーム

施設名称	所在地・敷地面積(所有)	建物概要		備考	
		床面積 (㎡)	構造及び施設内容		
1. 特別養護老人ホーム 浅草	浅草4-26-2 1,548.30 (区)	延	4,588.35	RC造地上5階地下1階 厨房、洗濯室、機械室、駐車場、倉庫 事務室、地域包括支援センター、職員食堂、面接室、ボランティア室、宿直室、倉庫、認知症デイルーム 居室、食堂、浴室(機械浴、一般)、寮母室 居室、ショートステイ室、食堂、寮母室 居室、教養室、医務室、看護婦室、食堂、寮母室 在宅サービスセンター(機能訓練室、食堂、休憩室、娯楽室、介護教室)、理・美容コーナー EV機械室	(昭)62.4.1 開設 入所定員80名 あさくさ高齢者在宅サービスセンター併設 (平)18.4.1 開設 あさくさ地域包括支援センター併設 (平)18.9.1 開設 あさくさ高齢者在宅サービスセンター(認知デイ)併設
		の内	4,188.45		
		B1	822.13		
		1階	820.20		
		2階	777.90		
		3階	740.35		
		4階	709.25		
		5階	581.49		
		塔屋	137.03		
2. 特別養護老人ホーム 谷中	谷中2-17-20 1,801.58 (借地)	延	2,794.36	RC造 地上3階地下1階 厨房、洗濯室、機械室、浴室(機械浴、一般)、倉庫、多目的室 事務室、地域包括支援センター、会議室、デイルーム、相談室、機能訓練室、宿直室 居室、食堂、浴室(機械浴、一般)、介護職員室、医務室、静養室 居室、食堂、浴室、介護職員室、相談室、理美容室、倉庫 機械室	(平)元.4.1 開設 入所定員50名 やなか高齢者在宅サービスセンター併設 (平)18.4.1 開設 やなか地域包括支援センター併設
		の内	2,152.19		
		B1	546.75		
		1階	645.54		
		2階	784.21		
		3階	784.21		
		塔屋	33.65		

(次ページにつづく)

施設名称	所在地・敷地面積(所有)	建物概要		備考	
		床面積(m ²)	構造及び施設内容		
3. 特別養護老人ホーム 三ノ輪 (三ノ輪福祉センター内)	三ノ輪1-27-11 1,720.82(区)	延	9,617.23	SRC造 地上9階地下2階 (地上8階～地下2階)	(平)6.6.1開設 入所定員63名 みのわ高齢者在宅サービスセンター(認知デイ)併設 複合施設のため、 シルバーピア(9階)、 歯科診療所三ノ輪(8階) ※(平)18.6.1から 三ノ輪口腔ケアセンター、 福祉作業所(8階)、 自転車駐車場(1階)、 社会福祉事業団事務局(3階) 併設 (平)18.4.1開設 みのわ地域包括支援センター併設 (平)27.4.1開設 脳卒中中等中途障害者作業所(8階)併設
		の内	5,299.08		
		B2	684.59	倉庫、機械室(共用)、電気室(共用)	
		B1	1,136.09	駐車場(共用)	
		1階	933.08	洗濯室、補正室、地域包括支援センター	
		2階	1,045.90	厨房、会議室、在宅サービスセンター(食堂・喫茶室、調理教室、会議室)	
		3階	890.54	リハビリ室、在宅サービスセンター(デイホーム、認知症高齢者デイホーム、スタッフ室)	
		4階	822.93	事務室、浴室(機械浴、一般浴)、 霊安室(集会室)、ボランティア室、理容室、 在宅サービスセンター(機械浴室)	
		5階	830.15	居室、ショートステイ室、食堂コーナー、 デイコーナー、寮母室	
		6階	830.15	居室、医務室・看護婦室、静養室、 食堂コーナー、デイコーナー、寮母室	
		7階	830.15	居室、食堂コーナー、デイコーナー、寮母室	
	8階	798.01	私物庫、在宅サービスセンター(研修室)		
	9階	628.68	シルバーピア		
	塔屋	186.96	換気機械室、階段室、EV機械室		
4. 特別養護老人ホーム 蔵前	蔵前2-11-7 788.24(区)	延	3,937.96	SCR造 地上7階地下2階	(平)7.5.1開設 入所定員50名 くらまえ高齢者在宅サービスセンター併設 (平)18.4.1開設 くらまえ地域包括支援センター併設
		の内	3,363.41		
		B2	423.58	特養私物庫、機械室、電気室	
		B1	483.75	調理室、職員室、洗濯室、補正室、更衣室	
		1階	367.58	事務室、相談室、待合コーナー、宿直室	
		2階	468.72	居室、食堂・デイルーム、寮母室	
		3階	468.72	居室、食堂・デイルーム、寮母室	
		4階	468.72	居室、食堂・デイルーム、寮母室	
		5階	468.72	居室、食堂・デイルーム、寮母室	
		6階	429.45	在宅サービスセンター、デイルーム、食堂、 霊安室、機能訓練室、会議室、ボランティア室	
		7階	318.36	浴室(機械浴、一般)、理美容室	
	塔屋	40.36	EV機械室		

(次ページにつづく)

施設名称	所在地・敷地面積(所有)	建物概要		備考
		床面積 (㎡)	構造及び施設内容	
5. 特別養護老人ホーム 台東	台東1-25-5 3,858.16 (区)	延 21,236.85 の内 4,609.20 B2 2,179.18 B1 2,122.07 1階 2,138.90 2階 1,807.60 3階 1,676.20 4階 1,676.20 5階 1,676.20 6階 848.28 7階~14階 各 880.19 塔屋 70.70	RC造地上14階地下2階 機械室、住宅用駐車場 台東1丁目区民館、防災備蓄倉庫 台東地区センター、 子ども家庭支援センター・ランチルーム 地域包括支援センター(事務室、相談室、面接室、ボランティア室、福祉機器展示コーナー)、 台東1丁目区民館 たいとう高齢者在宅サービスセンター(デイルーム、機能訓練室、談話室、厨房、クリーンルーム、スタッフルーム) 台東つばさ福祉会たいとう寮(生活寮) 特別養護老人ホーム台東(居室、個室、食堂、浴室、デイルーム、会議室、クリーンルーム、スタッフルーム) 特別養護老人ホーム台東(居室、個室、食堂、浴室、デイルーム、医務・看護室、会議室、クリーンルーム、スタッフルーム) 防災用区職員住宅 アクシス台東(公団賃貸住宅) EV機械室	(平)13.6.1開設 入所定員50名 たいとう高齢者在宅サービスセンター(一般デイ、認知デイ)併設 複合施設のため、 台東一丁目区民館(B1・2階) 台東区役所台東出張所(1階) 子ども家族支援センター・ランチルーム(1階) 台東つばさ福祉会たいとう寮(生活寮 3階) 防災用区職員住宅(6階) アクシス台東(公団賃貸住宅 7階~14階) 併設 (平)18.4.1開設 たいとう地域包括支援センター併設
6. 特別養護老人ホーム 千束	千束3-28-13 (千束保健福祉センター内) 1,403.08 (区)	延 6,733.87 の内 1,763.54	RC造 地上7階地下2階の3,4階 千束保健福祉センターの項参照	(平)23.4.1開設

高齢福祉課

(4) 高齢者在宅サービスセンター

施設名称	所在地・敷地面積(所有)	建物概要		備考
		床面積 (㎡)	構造及び施設内容	
1. あさくさ高齢者在宅サービスセンター	浅草 4-26-2 1,548.30 (区)	延 4,588.35 の内 360.52	RC 造地上 5 階のうち 5 階の一部 特別養護老人ホーム浅草の項参照	(昭) 62.6.1 開設 特別養護老人ホーム浅草併設
2. うえの高齢者在宅サービスセンター	東上野 2-25-14 871.99 (区)	延 2,130.8 の内 330.78	RC 造地上 5 階のうち 3 階の一部 老人福祉センターの項参照	(平) 元.4.1 開設 老人福祉センター併設
3. やなか高齢者在宅サービスセンター	谷中 2-17-20 1,801.58 (借地)	延 2,794.36 の内 577.06	RC 造地上 3 階地下 1 階のうち 1 階の一部 特別養護老人ホーム谷中の項参照	(平) 元.6.1 開設 特別養護老人ホーム谷中併設
4. みのわ高齢者在宅サービスセンター	三ノ輪 1-27-11 1,720.82 (区)	延 9,617.23 の内 1,865.45	SRC 造地上 9 階地下 2 階のうち 3・4 階の一部 特別養護老人ホーム三ノ輪の項参照	(平) 6.7.1 開設 特別養護老人ホーム三ノ輪併設
5. くらまえ高齢者在宅サービスセンター	蔵前 2-11-7 788.24 (区)	延 3,937.96 の内 574.55	SRC 造地上 7 階地下 2 階のうち 6 階の一部 特別養護老人ホーム蔵前の項参照	(平) 7.6.1 開設 特別養護老人ホーム蔵前併設
6. まつがや高齢者在宅サービスセンター	松が谷 4-4-3 850.28 (区)	延 4,671.32 の内 1,297.01	SRC 造 一部 RC 造地上 8 階地下 2 階のうち 2 階の一部 ケアハウス松が谷の項参照	(平) 8.6.1 開設 ケアハウス松が谷併設
7. いけのはたデイホーム	池之端 2-1-22 4,595 (区)	延 4,310.65 の内 194.74 (専用面積)	RC 造地上 4 階のうち 1 階の一部	(平) 10.12.1 開設 忍岡小学校内 (平) 27.12.31 廃止
8. たなかデイホーム	日本堤 2-25-10 4,229 (区)	延 5,980.00 の内 155.60 (専用面積)	RC 造地上 5 階のうち 1 階の一部	(平) 10.12.1 開設 田中小学校内
9. たいとう高齢者在宅サービスセンター	台東 1-25-5 3,858.16 (区)	延 21,236.85 の内 1,147.49 (専用面積)	RC 造地上 14 階地下 2 階のうち 3 階の一部 特別養護老人ホーム台東の項参照	(平) 13.6.1 開設 特別養護老人ホーム台東併設
10. せんぞくデイホーム	千束 3-28-13 1,403.08 (区)	延 6,733.87 の内 755.5 (専用面積)	RC 造 地上 7 階地下 2 階の 5 階 千束保健福祉センターの項参照	(平) 23.4.1 開設 特別養護老人ホーム千束併設

高齢福祉課

(5) 地域包括支援センター

施設名称	所在地・敷地面積(所有)	建物概要		備考
		床面積 (㎡)	構造及び施設内容	
1. みのわ地域包括支援センター	三ノ輪 1-27-11 1,780.82 (区)	延9,617.23 の内81.6	SRC造地上9階地下2階のうち1階の一部 特別養護老人ホーム三ノ輪の項参照	(平) 18.4.1開設 みのわ地域包括支援センター (平) 6.7.1開設 特別養護老人ホーム三ノ輪併設
2. くらまえ地域包括支援センター	蔵前 2-11-3 232.36 (区)	延782.42 の内235.35 B1 144.64 1階137.86 2階165.56 3階165.56 4階147.74 塔屋21.06	RC造地上4階地下1階 倉庫、機械室 会議室、倉庫 事務室、面接室、介護機器展示室 面接室、ボランティア室 会議室	(平) 18.4.1開設 くらまえ地域包括支援センター (平) 9.5.1開設 特別養護老人ホーム蔵前併設
3. あさくさ地域包括支援センター	浅草 4-26-2 1,548.30 (区)	延4,588.35 の内39.38	RC造地上5階地下1階のうち1階の一部 特別養護老人ホーム浅草の項参照	(平) 18.4.1開設 あさくさ地域包括支援センター (平) 10.7.1開設 特別養護老人ホーム浅草併設
4. やなか地域包括支援センター	谷中 2-17-20 1,801.58 (借地)	延2,794.36 の内65.11	RC造地上3階地下1階のうち1階の一部 特別養護老人ホーム谷中の項参照	(平) 18.4.1開設 やなか地域包括支援センター (平) 11.4.1開設 特別養護老人ホーム谷中併設
5. まつがや地域包括支援センター	松が谷 4-4-3 850.28 (区)	延4,671.32 の内37.45	SRC造一部RC造地上8階地下2階のうち1階の一部 ケアハウス松が谷の項参照	(平) 18.4.1開設 まつがや地域包括支援センター (平) 11.8.1開設 ケアハウス松が谷併設
6. たいとう地域包括支援センター	台東 1-25-5 3,858.16 (区)	延21,236.85 の内149.79	RC造地上14階地下2階のうち2階の一部 特別養護老人ホーム台東の項参照	(平) 18.4.1開設 たいとう地域包括支援センター (平) 13.6.1開設 特別養護老人ホーム台東併設

介護予防・地域支援課

(6) ケアハウス

施設名称	所在地・敷地面積(所有)	建物概要		備考
		床面積 (㎡)	構造及び施設内容	
ケアハウス松が谷	松が谷 4-4-3 850.28 (区)	延 4,671.32 の内3,336.86 B2 194.70 B1 721.40 1階585.16 2階561.51 3階541.83 4階495.73 5~6階各409.98 7~8階各334.51 塔屋82.01	SRC造一部RC造地上8階地下2階 機械室 駐車場、機械室、倉庫 事務室、地域包括支援センター、警備員室、 ボランティア室、機械浴室 デイホーム、機能訓練室、会議室 厨房、食堂、浴室 寮母室、相談室、居室(一人用8戸)、談話コーナー 居室(一人用各8戸)、談話コーナー 居室(一人用各3戸、二人用各2戸)、談話コーナー EV機械室	(平) 8.6.1開設 まつがや高齢者在宅 サービスセンター併設 (平) 18.4.1開設 まつがや地域包括支援 センター併設

高齢福祉課

4. 心身障害者(児)福祉施設

施設名称	所在地・敷地面積(所有)	建物概要		備考
		床面積 (㎡)	構造及び施設内容	
1. 松が谷福祉会館	松が谷1-4-12 843.73 (区)	延 2,904.79 B1 67.43 1階 471.04 2階 501.20 3階 483.00 4階 483.00 5階 421.60 6階 403.00 塔屋 74.52	SRC造 地上6階地下1階 倉庫 事務室、ブレイルーム、相談室、記録室、倉庫、教材庫、更衣室、給湯室 指導室、子供用トイレ、個別指導室、観察室、教材庫、保護者サロン 障害者自立支援センター、事務室、機能訓練室、パソコン室、個別指導室、観察室、相談室、倉庫、更衣室、車いす用トイレ 障害者デイサービス活動室、医務室、和室、車いす用トイレ 第1会議室、和室、調理室、倉庫、車いす用トイレ 就労支援室、和室、ボランティア室、倉庫、録音室、第2会議室	(昭)50.8.1 (59.4.1改築) ※(平)12.3.31迄都と併設 (平)12.4.1から区専有
2. つばさ福祉工房	松が谷2-6-2 336.820 (区)	延 1,214.330 B1 209.350 1階 194.780 2階 205.540 3階 205.540 4階 205.540 5階 163.300	RC造 地上5階地下1階 リハビリ室、倉庫、機械室、湯沸室 事務室、ホール、湯沸室 作業室、更衣室、シャワー室、洗濯室、倉庫、ホール 作業室、更衣室、ホール 食堂、調理室、更衣室、倉庫、ホール 医務室、相談室、会議室、倉庫、湯沸室、ホール	(平)6.6.1開設
3. 身体障害者生活ホームフロム千束	千束3-28-13 (千束保健福祉センター内) 1,427.63 (区)	延 6,733.87の内 2階 765.53	RC造 地上7階地下2階のうち2階 居室(11室)、介護人室(2室)、食堂、浴室、洗濯室、トイレ、倉庫、機械室	(平)6.6.1開設
4. つばさ放課後クラブ	千束3-28-13 (千束保健福祉センター内) 1,427.63 (区)	延 6,733.87の内 6階 427.02	RC造 地上7階地下2階のうち6階 保育室、職員室、職員休憩室、職員更衣室、洗濯スペース、トイレ、倉庫、機械室	(平)21.7開設
5. たいとう福祉作業所	三ノ輪1-27-11 (三ノ輪福祉センター内) 1,720.82 (区)	延 9,617.23の内 8階 353.23	RC造 地上9階地下2階のうち8階 作業室、更衣室、トイレ、休憩室、指導員控室	(昭)55.4開設 特別養護老人ホーム三ノ輪他併設あり
6. たいとう第二福祉作業所	北上野2-32-3 109.72 (区)	延 338.32 B1 7.80 1階 71.88 2階 79.30 3階 79.30 4階 73.20 5階 26.84	RC造 地上5階地下1階 受水槽室 作業室、車いす用トイレ 作業室、ロッカー室、トイレ 食堂、ロッカー室、シャワー室、トイレ 会議室、トイレ 機械室	(昭)61.1開設
7. たいとう第三福祉作業所	元浅草3-9-7 186.67 (区)	延 519.87の内 323.95 1階 156.28 2階 167.67	RC造 地上3階(1,2階部分) 作業室、休憩室、トイレ、倉庫 作業室、食堂、更衣室、調理室、トイレ	(平)3.11.1開設 知的障害者グループホーム元浅草併設
8. たいとう第四福祉作業所	今戸2-18-2 135.00 (区)	延 395.64 B1 98.77 1階 92.40 2階 96.56 3階 96.56	RC造 地上2階地下1階 会議室、トイレ、給湯室、倉庫、機械室 作業室、車いす用トイレ、倉庫 作業室、トイレ、ロッカー室、倉庫 食堂、厨房、トイレ、シャワー室	(平)6.10.28開設
9. 脳卒中等中途障害者作業所	三ノ輪1-27-11 (三ノ輪福祉センター内) 1,720.82 (区)	延 9,617.23の内 8階 55	RC造 地上9階地下2階のうち8階 作業室、休憩室	(平)8.4.1開設 (平)27.4.1移転
10. 元浅寮	元浅草3-9-7 186.67 (区)	延 519.87の内 3階 169.57	RC造 地上3階(3階部分) 居室(4室)、食堂、浴室、脱衣室、トイレ、介護人室、台所	(平)4.1.1開設 たいとう第三福祉作業所併設
11. たいとう寮	台東1-25-5 3,851.64 (区)	延 21,236.85の内 3階 488.84	RC造 地上14階地下2階のうち3階の一部 居室(10室)、介護人室(2室)、食堂、サロン、浴室、トイレ、更衣室、倉庫	(平)13.6.1開設 特別養護老人ホーム台東他併設あり
12. つばさ相談支援センター	台東1-25-5 3,851.64 (区)	延 21,236.85の内 3階 488.84の たいとう寮の一部	RC造 地上14階地下2階のうち3階の一部 相談室	(平)25.10.1開設 (平)26.10.1移転
13. ほおずきの家	千束4-51-9 79.05 (区)	延 180.51 1階 56.5 2階 56.5 3階 56.5	S造 3階 ブレイルーム、トイレ、倉庫、ポンプ室 生活訓練室、台所、浴室、脱衣室、トイレ ベッドルーム、トイレ、個人指導室	(昭)63.7.1開設

障害福祉課

〈2〉 次の世代の育成

1. 児童・母子（女性）福祉施設

(1) 保育所

施設名称	所在地・敷地面積(所有)	建物概要		備考
		床面積 (㎡)	構造及び施設内容	
1. 坂本保育園	下谷 3-11-2 1,147.69 (都・区)	延 1,179.35 1階 582.95 2階 596.40	RC造 5階建 (1,2階) 保育室、事務室、調理室、遊戯室 乳児室2、保育室2、保育士休憩室、 会議室、保健室	(昭)36.4.1 (移管) 都営住宅に併設
2. 玉姫保育園	清川 2-22-16 1,271.76 (都・区)	延 734.13 1階 734.13	RC造 7階建 (1階) 保育室6、事務室、調理室、遊戯室、 乳児室、保育士休憩室、会議室	都営住宅に併設 (昭)36.4.1 (移管)
3. 谷中保育園	上野桜木 2-16-10 687.18 (区)	延 559.72 1階 320.73 2階 238.99	RC造 2階建 (1,2階) 保育室2、遊戯室、事務室、調理室 乳児室2、保育室、保育士休憩室、保健室	(昭)42.12.1 開設
4. 千束保育園	千束 3-20-6 724.30 (区)	延 593.96 1階 317.08 2階 276.88	RC造 4階建 (1,2階) 保育室3、事務室、調理室、遊戯室、 保健室 保育室3、保育士休憩室	(昭)44.4.21 開設 3,4階児童館併設 (平)23.改修
5. 浅草橋保育園	浅草橋 2-23-5 581.48 (区)	延 963.63 1階 306.67 2階 303.04 3階 304.84 屋階 49.08	RC造 3階建 乳児室、保育室、事務室、調理室 乳児室、保育室3 保育室2、遊戯室、保育士休憩室	(昭)47.5.1 開設 (平)18.改修
6. 台東保育園	台東 1-11-10 659.45 (区)	延 722.06 1階 363.02 2階 359.04	RC造 5階建 (1,2階) 保育室3、事務室、調理室、遊戯室 保育室2、乳児室、保育士休憩室、保健室	(昭)49.8.1 開設 3階児童館併設 4,5階職員寮併設 (平)24.改修
7. 三筋保育園	三筋 2-16-4 555.07 (区)	延 473.65 1階 236.825 2階 236.825	RC造 5階建 (1,2階) 保育室3、事務室、調理室 保育室、遊戯室、乳児室、保育士休憩室	(昭)50.12.1 開設 3,4階老人福祉館併設
8. 待乳保育園	今戸 2-26-12 1,582.29 (区)	延 932.878 1階 603.259 2階 329.619	RC造 11階建 (1,2階) 保育室3、事務室、調理室、遊戯室、 保育士休憩室、 保育室、乳児室2、保健室	(昭)52.11.1 開設 1,2階:社会教育館 3~11階:今戸住宅
9. 東上野保育園	東上野 2-25-12 871.99 (区)	延 819.32 1階 374.59 2階 415.18 3階 29.55	RC造 5階建 (1~3階) 保育室2、事務室、調理室、遊戯室 保育室1、乳児室4、保健室 保育士休憩室	(昭)53.12.1 開設 3~5階老人福祉センター (平)12.改修
10. 松が谷保育園	松が谷 4-15-11 524.53 (区)	延 718.38 1階 329.99 2階 284.73 3階 103.66	RC造 4階建 (1,2階) 保育室3、事務室、調理室 乳児室、保育室、遊戯室、保健室 保育士休憩室、倉庫	(昭)54.12.1 開設 3,4階児童館併設
11. 東上野乳児保育園 (公設民営)	東上野 4-22-3 1,405.74 (区)	延 678.08 1階 345.68 2階 61.00 廊下他 271.40	RC造 8階建 (1階、2階の一部) 乳児室、保育室、事務室、調乳室 調理室、保育士休憩室	(平)9.6.1 開設 3~6階:台東保健所併設 7~8階:健康増進センター併設

児童保育課

(2) 認可外保育施設

施設名称	所在地・敷地面積(所有)	建物概要		備考
		床面積 (㎡)	構造及び施設内容	
1. 根岸定期利用保育室	根岸 5-14-15 751.93 (区)	延 720.64 1階 358.93 2階 361.71	S造 2階建 保育室3、事務室、調理室、保健室 保育室3、遊戯室、保育士休憩室	(平)29.4.1 開設
2. 一時保育室あさくさばし	浅草橋 2-15-5 92.34 (区)	延 125.13 1階 39.80 2階 40.20	S造 2階建 保育室 事務室	(平)29.4.1 開設
3. 御徒町保育室	上野 5-21-5 949.47 (区)	延 1,062.90	S造 2階建 (1,2階) 保育室6、事務室、調理室、遊戯室 保健室、保育士休憩室	(平)30.4.1 開設

児童保育課

(参考) 私立保育所

施設名称	所在地・敷地面積(所有)	建物概要		備考
		床面積 (㎡)	構造及び施設内容	
1. 愛隣保育園	根岸5-15-3 1,059.77	延 1,103.25 1階 467.57 2階 439.35 3階 196.33	RC造 3階建 保育室、調理室、事務室、保育士室 保育室、医務室、調乳室、沐浴室 保育士室	(昭)23.7.1開設 (平)25改築
2. 康保会保育園	日本堤1-6-2 469.71	延 862.48 1階 285.59 2階 284.35 3階 240.85 4階 51.69	S造 4階建 保育室、調理室、事務室 保育室、図書庫、保育士室 保育室 屋上	(昭)25.5.1開設 (平)30.1改築
3. 清川保育園	清川1-15-11	延 276.86 1階 157.865 2階 118.995	RC造 4階建 (1,2階) 保育室、事務室兼医務室 保育室、調理室	(昭)46.1.5開設 (平)13.3.1再認可
4. 共生保育園	橋場1-10-11 913.03	延 447.00 1階 66.68 2階 380.32	鉄筋木造 調理室、調乳室、事務室 保育室、医務室、保育士室	(昭)25.4.10開設
5. 立華学苑	谷中5-4-19 1,159.00	延 346.00	鉄筋木造	(昭)46.4.1開設
6. 康保会乳児保育所	日本堤2-7-1 546.11	延 1,110.68	RC造 4階建て	(昭)46.6.1開設
7. 花川戸保育園	花川戸2-11-13 554.50	延 486.00 1階 225.35 2階 198.00 3階 62.64	S造 3階建 保育室、調理室、事務室兼医務室 保育室、沐浴室 保育士室	(昭)52.8.1開設
8. 上野保育園	東上野6-20-7	延 241.11 1階 81.49 2階 159.62	S造 3階建 保育室 保育室、調理室、事務室兼医務室 保育士室	(昭)53.1.1開設 (平)17改築
9. ゆらりん竹町保育園	台東4-16-8	延 462.46 1階 136.01 2階 326.45	SRC造 7階建 (1,2階) 保育室、事務室兼医務室、調乳室 沐浴室、保育士室 保育室、調理室	(平)22.11.1開設
10. アスクくらまえ 保育園	蔵前4-16-10	延 630.53 1階 213.00 2階 200.06 3階 217.47	S造 3階建 事務所、保育室、調乳室、沐浴室 保育室、沐浴室 保育室、調理室、保育士室	(平)24.11.1開設
11. チェリッシュ 浅草保育園	浅草3-11-7	延 342.50 1階 145.10 2階 197.41	SRC造 7階建 (1,2階) 保育室、調理室、調乳室、沐浴室 事務室兼医務室、保育士室 保育室	(平)26.11.1開設
12. ぼけっとランド 浅草橋保育園	浅草橋5-25-10	延 680.06 1階 145.46 2階 267.30 3階 267.30	SRC造 8階建 (1~3階) 調理室 保育室、医務室、調乳室、沐浴室、事務室 保育室、保育士室	(平)27.4.1開設
13. チェリッシュ 上野の森保育園	上野桜木2-1-3	延 735.97 1階 360.75 2階 375.22	S造 2階建 保育室、調理室、医務室、調乳室 沐浴室、事務室、保育士室	(平)27.12.1開設
14. 台東ポラン保育園	竜泉1-19-7	延 361.37 1階 97.01 2階 264.36	RC造 8階建 (1,2階) 保育室、事務室兼医務室、調乳室 沐浴室、事務室、保育士室 保育室	(平)28.4.1開設
15. アスクりゅうほく 保育園	浅草橋1-26-8	延 463.24 1階 128.49 2階 124.05 3階 124.05 4階 86.65	S造 4階建 調理室、事務室兼医務室、調乳室 沐浴室、保育士室 保育室、沐浴室 保育室 保育室	(平)28.7.1開設
16. 浅草ポラン保育園	駒形1-7-11	延 324.13 1階 102.15 2階 221.98	SRC造 9階建 (1,2階) 保育室、調理室、事務室兼医務室 調乳室 保育室、保育士室	(平)28.11.1開設

17. スターキッズ 保育園	上野桜木2-1-8	延	162.96	S造 3階建 (1階) 保育室、調理室、事務室兼医務室 保育士室	(平)29.4.1 開設
18. LIFE SCHOOL 根岸 こどものいえ	根岸4-15-13	延	566.19	S造 3階建 保育室、調理室、沐浴室、調乳室 事務室兼医務室、保育士室	(平)30.4.1 開設
19. レイモンド鳥越 保育園	鳥越2-6-2	延	651.12	S造 3階建 保育室、調理室、沐浴室、調乳室 事務室兼医務室、保育士室	(平)30.4.1 開設
20. ソラスト竜泉 保育園	竜泉3-13-4 (保育所棟)	延	294.68	S造 2階建 保育室、調理室、沐浴室、調乳室 事務室兼医務室	(平)30.4.1 開設
	竜泉3-13-3 (病後児棟)	延	288.58	S造 3階建 病後児保育室、事務室、保育士室	

児童保育課

(参考) 地域型保育事業

施設名称	所在地	建物概要		備考	
		床面積 (㎡)	構造及び施設内容		
1. ウィズブック 保育園入谷	松が谷4-1-3 高松ハイム1階	延	69.1	RC造 6階建 (1階) 保育室、調理室、事務室	(平)27.4.1 開設
		1階	69.1		
2. はぐはぐキッズ 浅草橋アネックス	浅草橋2-6-4 サンブリヤ浅草橋 1階	延	76.04	S造 4階建 (1階) 保育室、事務所、調理室、医務室 沐浴室、事務室	(平)27.4.1 開設
		1階	76.04		
3. はぐはぐキッズ 浅草橋	浅草橋2-7-1 山口ビル1階	延	47.6	S造 7階建 (1階) 保育室、調乳室	(平)27.4.1 開設
		1階	47.6		
4. おうち保育園 新おかちまち	三筋2-17-10 バムタイガー2階	延	106.38	SRC造 9階建 (2階) 保育室、調理室、沐浴室、事務室	(平)27.4.1 開設
		2階	106.38		
5. ベベ・ア・バリ 保育園東上野	東上野3-8-7 矢口ビル1階	延	97.73	SRC造 7階建 (1階) 保育室、事務室、調理室、調乳室 沐浴室、事務室、保育士室	(平)27.4.1 開設
		1階	97.73		
6. ヤクルト浅草 松が谷保育園	松が谷2-16-3 ユーコート松が谷 1階	延	90.79	RC造 5階建 (1階) 保育室、事務室、調理室	(平)27.4.1 開設
		1階	90.79		
7. ことぶき クローバーズ保育園	寿2-3-6 松本ビル1階	延	115.34	S造 4階建 (1階) 保育室、事務室兼医務室 調理室兼調理室	(平)27.4.1 開設
		1階	115.34		
8. うれしい保育園谷中	谷中7-13-4	延	93.98	W造 1階建 保育室、調乳室、沐浴室、事務室	(平)28.4.1 開設
		1階	93.98		
9. ビーフエア 上野御徒町保育園	台東2-21-11 高田屋ビル1階	延	1401.84	SRC造 8階建 (1階) 保育室、調理室、沐浴室 事務室兼医務室	(平)28.6.1 開設
		1階	124.08		
10. 蔵前らる 小規模保育園	蔵前4-32-7 グレイス蔵前1階	延	1517.48	RC造 11階建 (1階) 保育室、沐浴室、調理室 事務室、医務室	(平)29.4.1 開設
		1階	100.23		
11. ふくろう保育園	蔵前1-3-33 ライオンズフォー シア蔵前1階	延	9973.39	RC造 14階建 (1階) 保育室、沐浴室、調理室 事務室、医務室	(平)30.4.1 開設
		1階	93.18		
12. かるがもハウス 浅草橋	浅草橋4-14-4 リブラン今井1階	延	720.4	RC造 5階建 (1階) 保育室、沐浴室、調理室 事務室、医務室	(平)30.4.1 開設
		1階	97.26		
13. ふたみ家庭 保育室	寿3丁目	延	1484.34	RC造 9階建 (2階) 保育室、調理室	(平)29.4.1 開設
		2階	72.39		
14. KAYO 子ども室	鳥越1丁目	延	241.0	RC造 5階建 (1階) 保育室	(平)29.4.1 開設
		1階	23.0		
15. 渡部家庭 保育室	浅草4丁目	延	423.44	S造 4階建 (1階) 保育室	(平)29.4.1 開設
		1階	46.5		
16. 家庭保育室 Mimi	浅草4丁目	延	4835.16	RC造 13階建 (6階) 保育室	(平)29.4.1 開設
		6階	19.1		
17. つぼみ保育室	台東1丁目	延	257.739	S造 4階建 (1階) 保育室、調理室、事務室	(平)29.4.1 開設
		1階	79.34		
18. 家庭の保育室 ふわふわ	千束3丁目	延	407.37	S造 7階建 (1階) 保育室、調理室	(平)30.4.1 開設
		1階	34.78		

児童保育課

(3) 児童館

施設名称	所在地・敷地面積(所有)	建物概要		備考
		床面積 (㎡)	構造及び施設内容	
1. 千束児童館	千束 3-20-6 724.30 (区)	延 516.79 3階 202.82 4階 283.16 屋階 30.81	RC造 4階建 (3,4階) 事務室、休憩室、図書室 遊戯室、図工室、集会室兼音楽室	(昭)44.4.21開設 保育園併設、 こどもクラブ併設 (平)23年度改修
2. 玉姫児童館	清川 2-22-13 802.52 (都区)	延 280.08 1階 280.08	RC造 7階建 (1階) 事務室、遊戯室、図書室、集会室兼図工室	(昭)47.5.1開設 保育園併設、こどもクラブ併設
3. 台東児童館	台東 1-11-5 659.45 (区)	延 369.94 3階 369.94	RC造 5階建 (3階) 事務室、遊戯室、図書室 休養室、集会室	(昭)49.8.1開設 保育園併設、職員寮併設 (平)24年度改修
4. 池之端児童館	池之端 2-3-3 387.03 (区)	延 491.64 1階 225.62 2階 211.21 3階 31.08 屋階 23.73	RC造 3階建 事務室、遊戯室、音楽室 図工室、図書室、多目的室 更衣室	(昭)53.4.1開設 こどもクラブ併設 (平)29年度改修
5. 松が谷児童館	松が谷 4-15-11 524.53 (区)	延 555.11 3階 307.21 4階 247.90	RC造 4階建 (3,4階) 事務室、遊戯室、図書室 工作室、集会室兼音楽室	(昭)54.11.1開設 保育園併設、 こどもクラブ併設
6. 今戸児童館	今戸 1-3-6 389.07 (区)	延 628.98 1階 233.62 2階 242.60 3階 152.76	RC造 3階建 事務室、遊戯室 工作室、図書室、音楽室 事務室	(昭)55.5.1開設 こどもクラブ併設
7. 寿児童館	寿 1-4-5 378.73 (区)	延 974.88 B 2 216.45 B 1 277.62 1階 173.05 2階 201.53 3階 85.51 屋階 20.72	RC造 地上3階地下2階建 倉庫、機械室 遊戯室、図書室 事務室 図工室、集会室	(平)5.4.1開設 (平)22.10.1 施設(旧寿保育園部分)拡大 こどもクラブ(2施設)併設
8. 谷中児童館	谷中 5-6-5 2186.09 (区)	延 376.78 2階 376.78	RC造 3階建 (2階) 事務室、更衣室、図工室 談話室、遊戯室、集会室	(平)27.4.1開設 谷中防災コミュニティセンター内 こどもクラブ併設

(注) 保育園、こどもクラブについては別途計上しているため、平成23年度より併設施設の面積は含まず。

児童保育課

(4) こどもクラブ

施設名称	所在地	建物概要		備考
		床面積 (㎡)		
1. 千束こどもクラブ	千束3-20-6	延 76.91	定員 45名 千束児童館内	(昭) 45.5.1 開設
2. 東泉こどもクラブ	三ノ輪1-23-9	延 109.54 ※時間占用含む	定員 50名 東泉小学校内	(昭) 42.6.1 開設
3. 玉姫こどもクラブ	清川2-22-13	延 56.80	定員 30名 玉姫児童館内	(昭) 47.5.1 開設
4. 東浅草こどもクラブ	東浅草2-27-19	延 89.30	定員 42名 旧田中小学校内 東浅草小学校内	(昭) 41.7.1 開設 (平) 14.4.1 移転
5. 竹町こどもクラブ	台東3-25-4	延 204.00 1階 105.00 2階 99.00	定員 60名	(平) 10.4.1 開設
6. 池之端こどもクラブ	池之端2-3-3	延 183.09	定員 50名 池之端児童館内	(昭) 42.6.1 開設 (昭) 53.4 移転
7. 谷中こどもクラブ	谷中5-6-5	延 141.90	定員 70名 谷中防災コミュニティ センター内	(昭) 41.7.1 開設 (昭) 54.4 移転
8. 松が谷こどもクラブ	松が谷4-15-11	延 86.40	定員 45名 松が谷児童館内	(昭) 54.11.1 開設
9. 下谷こどもクラブ	下谷3-1-14	延 502.86	定員 100名 柏葉中学校内	(平) 10.5.1 開設 (平) 22.4.1 移転
10. 松葉こどもクラブ	松が谷1-13-16	延 291.70	定員 80名 松葉小学校内	(平) 13.4.1 開設
11. 浅草こどもクラブ	花川戸1-14-21	延 92.93	定員 40名 浅草小学校内	(平) 5.4.1 開設 (平) 27.4.1 移転
12. 寿こどもクラブ	寿1-4-5	延 111.87	定員 64名 寿児童館内3階	(平) 5.4.1 開設
13. 寿第2こどもクラブ	寿1-4-5	延 115.55	定員 50名 寿児童館内1階	(平) 22.10.1 開設
14. 浅草橋こどもクラブ	浅草橋5-1-8	延 182.80 ※時間占用含む	定員 75名 柳北スポーツプラザ内	(平) 15.9.1 開設
15. 竜泉こどもクラブ	竜泉2-10-6	延 276.80	定員 100名 旧竜泉中学校内	(平) 20.4.1 開設
16. 千束小学校こどもクラブ	浅草4-24-11	延 61.60	定員 36名 千束小学校内	(平) 20.4.1 開設
17. 富士こどもクラブ	浅草4-48-9	延 63.00	定員 35名 富士小学校内	(平) 21.4.1 開設
18. 北上野こどもクラブ	北上野2-15-6	延 104.01	定員 50名 駒形中学校内	(平) 24.1.1 開設
19. 田原こどもクラブ	雷門1-4-4	延 99.01	定員 40名 ネクストサイト浅草ビル内	(平) 24.1.1 開設
20. 金竜こどもクラブ	千束1-9-14	延 162.37	定員 55名 金竜小学校 敷地内	(平) 25.4.1 開設
21. 今戸こどもクラブ	今戸1-3-6	延 97.04	定員 50名 今戸児童館内	(平) 27.4.1 開設
22. 石浜こどもクラブ	清川1-14-21	延 153.00	定員 80名 石浜小学校内	(平) 30.4.1 開設

児童保育課

(5) 母子生活支援施設

施設名称	敷地面積(所有)	建物概要		備考
		床面積 (㎡)	構造及び施設内容	
母子生活支援施設 さくら荘	700.06 (区)	延 830.61 地階 31.08 2階 438.73 3階 360.80	RC造 3階建 (2,3階) ポンプ室 事務室、集会室、学習室、静養室、相談室、 母子室5 (4.5畳・6畳・台所、浴室) 母子室5、集会室	(昭) 40.4.1 開設(移管) (平) 3.7.1 移転

子育て・若者支援課

(6) 子ども家庭支援センター

施設名称	所在地・ 敷地面積(所有)	建物概要		備考
		床面積 (㎡)	構造及び施設内容	
日本堤子ども家庭支援 センター	日本堤2-25-8 たなか多目的セン ター1階	延 736.0	旧田中小学校 1階の一部 事務室、赤ちゃんコーナー、遊び広場、 ランチルーム、面接室、ボランティア活動 室、倉庫等	(平) 18.8.1 開設
台東子ども家庭支援 センター	台東1-25-5 台東複合施設いき いきプラザ内	延 269.11	RC造 14階建 (1階の一部) 事務室、面接室、赤ちゃんコーナー、遊び 広場、ランチルーム、休憩室	(平) 13.5.1 開設
寿子ども家庭支援 センター	寿1-10-10	延 520.65	RC造 旧済美小学校4階建 (3階) 遊び広場、ランチルーム、活動室、 事務室及び面接室、赤ちゃんコーナー	(平) 21.4.1 開設 1,2階：認定こども園併設

子ども家庭支援センター

2. 学校教育施設

(1) 小学校

施設名称	所在地・敷地面積(所有)	建物概要		備考
		床面積(㎡)	構造及び施設内容	
1. 上野小学校	東上野6-16-8 4,713 (区)	延 5,297(378) 1階 1,205	RC造 地上4階地下1階建 普通教室13、特別教室10、保健室、給食室 (平成2年4月1日創立)	(平)3.3.15開設 幼稚園、社会教育施設 併設
2. 平成小学校	台東4-21-15 4,390 (区)	延 3,730(528) 1階 1,084	RC造 5階建 普通教室6、特別教室8、保健室、給食室、食堂 (平成2年4月1日創立)	(昭)57.8.23開設 幼稚園併設 第三次改 (平)32.3竣工予定
3. 根岸小学校	根岸3-9-8 4,850 (区)	延 5,272(886) 1階 1,593	RC造 5階建 普通教室18、特別教室11、保健室 給食室 (明治7年2月22日創立)	(昭)59.8.24開設 幼稚園併設 第四次改
4. 東泉小学校	三ノ輪1-23-9 3,470 (区)	延 4,043(565) 1階 1,495	RC造 5階建 普通教室12、特別教室8、保健室、給食室 (明治21年5月10日創立)	(昭)62.8.24開設 学童クラブ併設 第五次改
5. 忍岡小学校	池之端2-1-22 4,595 (区)	延 3,379(223) 1階 560	RC造 4階建 普通教室10、特別教室10、保健室、給食室、食堂 (明治8年10月2日創立)	(昭)49.9.2開設 第一次改
6. 谷中小学校	谷中2-9-16 3,173 (区) 1,323 (民)	延 4,548(833) 1階 1,878	RC造 地上4階地下1階建 普通教室12、特別教室10、保健室、給食室、食堂 (明治35年4月15日創立)	(平)3.3.15開設 幼稚園併設
7. 金曾木小学校	根岸4-16-22 4,406 (区)	延 3,946(454) 1階 1,506	RC造 4階建 普通教室14、特別教室9、保健室、給食室 (明治36年5月18日創立)	(昭)60.3.22開設 第二次改
8. 黒門小学校	上野1-16-20 5,322 (区)	延 4,412(104) 1階 882	RC造 3階建 普通教室12、特別教室13、保健室、給食室 (明治43年11月23日創立)	(昭)5.7.18開設 (平)28.7より大規模 改修中 (平)31.3竣工予定
9. 大正小学校	入谷2-23-8 4,070 (区)	延 4,989(1,707) 1階 1,577	RC造 地上5階地下1階建 普通教室12、特別教室11、保健室、給食室、食堂 (大正5年9月1日創立)	(平)6.3.7開設 幼稚園併設
10. 浅草小学校	花川戸1-14-15 3,647 (区)	延 4,185(585) 1階 1,643	RC造 5階建 普通教室12、特別教室8、保健室、給食室、食堂 (明治6年5月24日創立)	(昭)58.8.30開設 第二次改 学童クラブ併設
11. 台東育英小学校	浅草橋2-26-8 3,954 (区)	延 3,354(655) 1階 969	RC造 5階建 普通教室13、特別教室8、保健室、給食室、食堂 (平成13年4月1日創立)	(昭)56.3.31開設 幼稚園併設
12. 蔵前小学校	蔵前4-19-11 3,784 (区)	延 4,046(625) 1階 1,494	RC造 地上4階建 普通教室17、特別教室7、保健室、給食室、食堂 (平成15年4月1日創立)	(昭)57.8.25開設 第三次改 改築工事のため、旧柳 北小学校を校舎とし て、(平)28.9より利用 (平)30.12竣工予定
13. 東浅草小学校	東浅草2-27-19 2,810 (区)	延 3,588(113) 1階 659	RC造 3階建 普通教室12、特別教室11、保健室、給食室 (平成13年4月1日創立)	(昭)3.5.31開設 旧待乳山小学校 学童クラブ併設
14. 富士小学校	浅草4-48-9 3,955 (区)	延 5,052(159) 1階 1,018	RC造 4階建 普通教室15、特別教室15、保健室、給食室 (明治33年12月22日創立)	(昭)46.3.31開設 幼稚園・学童クラブ併設 改築計画前改築
15. 松葉小学校	松が谷1-13-16 4,122 (区)	延 4,111(253) 1階 1,511	RC造 5階建 普通教室10、特別教室14、保健室、給食室 (明治37年6月15日創立)	(昭)62.8.25開設 学童クラブ併設 第五次改
16. 千束小学校	浅草4-24-11 4,912 (区)	延 4,807(242) 1階 889	RC造 地上4階建 普通教室8、特別教室14、保健室、給食室 (明治39年6月15日創立)	(昭)51.8.7開設 幼稚園・社会教育館 ・学童クラブ併設 第一次改
17. 石浜小学校	清川1-14-21 5,072 (区)	延 6,599(189) 1階 1,738	RC造 4階建 普通教室10、特別教室17、保健室、給食室、食堂 (明治40年6月15日創立)	(昭)48.8.19開設 第一次改
18. 田原小学校	雷門1-5-14 5,306 (区)	延 4,364(293) 1階 1,503	RC造 5階建 普通教室12、特別教室9、保健室、給食室 (明治44年4月1日創立)	(昭)60.7.20開設 幼稚園併設 第四次改
19. 金竜小学校	千束1-9-9 8,343 (区)	延 4,508(238) 1階 1,180	RC造 地上5階建 普通教室16、特別教室11、保健室、給食室 (大正元年9月2日創立)	(昭)61.8.26開設 幼稚園併設 第二次改

(注) 面積欄の()内は給食室、食堂、プール付属室の面積で外数である。

庶務課

備考欄の「第・次改」は老朽鉄筋校舎改築計画次を表す。

(2) 中学校

施設名称	所在地・敷地面積(所有)	建物概要		備考
		床面積 (㎡)	構造及び施設内容	
1. 御徒町台東中学校	台東4-13-16 4,193 (区)	延 4,195(258) 1階 1,368	RC造 4階建 普通教室12、特別教室16、保健室、給食室 (平成14年4月1日創立)	(昭)49.8.22開設 第一次改
2. 柏葉中学校	下谷3-1-29 7,790 (区)	延 6,934(334) 1階 113	RC造 5階建 普通教室15、特別教室21、保健室、給食室 (平成14年4月1日創立)	(昭)54.7.31開設 こども園・区民事務所・区民館・学童クラブ併設
3. 上野中学校	上野桜木1-14-55 5,672 (区)	延 5,091(202) 1階 1,597	RC造 4階建 普通教室8、特別教室21、保健室、給食室 (昭和22年4月1日創立)	(昭)34.3.31開設 (平)30.3大規模改修竣工
4. 忍岡中学校	上野公園18-20 8,359 (区)	延 5,140(293) 1階 1,416	RC造 4階建 普通教室12、特別教室20、保健室、給食室 (昭和22年4月1日創立)	(昭)54.8.31開設 第二次改
5. 浅草中学校	蔵前1-3-4 5,786 (区)	延 5,543(1,835) 1階 1,066	RC造 5階建 普通教室8、特別教室20、保健室、給食室 (平成3年4月1日創立)	(昭)53.3.16開設 第一次改
6. 駒形中学校	北上野2-15-1 6,534 (区)	延 5,462(338) 1階 1,165	RC造 6階建 普通教室8、特別教室17、保健室、給食室 (昭和22年4月1日創立)	(昭)61.3.28開設 学童クラブ併設,第三次改
7. 桜橋中学校	今戸2-1-8 3,699 (区) 560 (都)	延 4,566(175) 1階 1,265	RC造 地上4階建 普通教室7、特別教室17、保健室、給食室 (平成14年4月1日創立)	(昭)54.3.24開設 第二次改

(注) 面積欄の()内は給食室、食堂、プール付属室の面積で外数である。

庶務課

備考欄の「第・次改」は老朽鉄筋校舎改築計画次を表す。

(3) 学校屋内体育館

No.	小学校名	規模(㎡)	構造	No.	小学校名	規模(㎡)	構造	No.	中学校名	規模(㎡)	構造
1	上野小学校	1,039	RC造	11	台東育英小学校	578	RC造	1	御徒町台東中学校	618	RC造
2	平成小学校	590	RC造	12	蔵前小学校	607	RC造	2	柏葉中学校	1,266	RC造
3	根岸小学校	696	RC造	13	東浅草小学校	378	S造	3	上野中学校	827	RC造
4	東泉小学校	652	RC造	14	富士小学校	571	RC造	4	忍岡中学校	798	RC造
5	忍岡小学校	513	RC造	15	松葉小学校	568	RC造	5	浅草中学校	729	RC造
6	谷中小学校	1,045	RC造	16	千束小学校	576	RC造	6	駒形中学校	792	RC造
7	金曾木小学校	630	RC造	17	石浜小学校	574	RC造	7	桜橋中学校	786	RC造
8	黒門小学校	942	RC造	18	田原小学校	556	RC造				
9	大正小学校	1,084	RC造	19	金竜小学校	570	RC造				
10	浅草小学校	562	RC造								
				計		12,731		計		5,816	

庶務課

(4) 学校プール

No	小学校名	水面面積	構造	備考
1	上野小学校	25×6=150㎡	FRP造	H2年度改築(屋上設置)
2	平成小学校	25×6=150㎡	FRP造	S57年度改築(屋上設置)
3	根岸小学校	25×8=200㎡	FRP造	S59年度改築(屋上設置)
4	東泉小学校	25×7=175㎡	FRP造	S62年度改築(屋上設置)
5	忍岡小学校	25×8=200㎡	RC造	S49年度改築
6	谷中小学校	25×8.5=212.5㎡	FRP造	H2年度改築(屋上設置)
7	金曾木小学校	25×6=150㎡	FRP造	S59年度改築(屋上設置)
8	黒門小学校	25×11=275㎡	鉄板	H2年度プール・体育館改築
9	大正小学校	25×8=200㎡	ステンレス	H5年度改築(屋上設置)
10	浅草小学校	25×8=200㎡	FRP造	S58年度改築(屋上設置)
11	台東育英小学校	25×7=175㎡	アルミニウム	S55年度改築(屋上設置)
12	蔵前小学校	25×6=150㎡	FRP造	S57年度改築(屋上設置)
13	東浅草小学校	25×8=200㎡	RC造	
14	富士小学校	25×7=175㎡	RC造	S46年度改築
15	松葉小学校	25×7=175㎡	FRP造	S62年度改築(屋上設置)
16	千束小学校	25×7=175㎡	FRP造(リニューアル)	H10年度(リニューアル) S52年度改築
17	石浜小学校	25×8=200㎡	RC造	S50年度改築
18	田原小学校	25×7=175㎡	FRP造	S60年度改築(屋上設置)
19	金竜小学校	25×7=175㎡	FRP造	S55年度改築(屋上設置)
No	中学校名	水面面積	構造	備考
1	御徒町台東中学校	25×7.4=185㎡	RC造	S47年度改築
2	柏葉中学校	25×10=250㎡	FRP造(リニューアル)	H10年度(リニューアル) S55年度改築
3	上野中学校	25×7.2=180㎡	FRP造(リニューアル)	H10年度(リニューアル) S56年度新築
4	忍岡中学校	25×9=225㎡	ステンレス	H28年度(リニューアル) S54年度改築
5	浅草中学校	25×13=325㎡	ステンレス	H4年度改築
6	駒形中学校	25×9=225㎡	FRP造	S60年度改築(屋上設置)
7	桜橋中学校	25×8=200㎡	RC造	S54年度改築

庶務課

(5) 幼稚園

施設名称	所在地	建物概要		備考
		床面積(㎡)	構造及び施設内容	
1. 根岸幼稚園	根岸3-9-7	876	RC造 保育室5、遊戯室、職員室	(昭)50.7開設 小学校と併設
2. 竹町幼稚園	台東4-21-9	466	RC造 保育室3、遊戯室、職員室	(昭)57.8開設 小学校と併設
3. 大正幼稚園	入谷2-23-8	597	RC造 保育室3、遊戯室、職員室	(平)6.3開設 小学校と併設
4. 清島幼稚園	東上野6-16-8	464	RC造 保育室3、遊戯室、職員室	(平)3.3開設 小学校と併設
5. 富士幼稚園	浅草4-48-18	539	RC造 保育室3、遊戯室、職員室、物置	(昭)46.3開設 小学校と併設
6. 千束幼稚園	浅草4-24-15	649	RC造 保育室3、遊戯室、職員室	(昭)51.8開設 小学校と併設
7. 金竜幼稚園	千束1-9-21	440	RC造 保育室3、遊戯室、職員室	(昭)61.8開設 小学校と併設
8. 田原幼稚園	雷門1-5-17	359	RC造 保育室3、遊戯室、職員室	(昭)60.7開設 小学校と併設
9. 台桜幼稚園	谷中2-9-4	467	RC造 保育室3、遊戯室、職員室	(平)3.3開設 小学校と併設
10. 育英幼稚園	浅草橋2-26-5	440	RC造 保育室3、遊戯室、職員室	(昭)56.3開設 小学校と併設

庶務課

(参考) 私立幼稚園

(平成30年5月1日)

施設名	所在地	園地面積 (㎡)	建物延面積 (㎡)	構造	備考
1. 寛永寺幼稚園	上野桜木 1-14-11	1,998	887	W造	
2. 浅草寺幼稚園	浅草 2-3-1	6,306	2,671	RC造	
3. 台東初音幼稚園	谷中 5-2-4	2,112	962	RC造・W造	
4. 谷中幼稚園	谷中 3-17-1	854	490	W造・S造	
5. 徳風幼稚園	西浅草 1-5-5	2,757	783	RC造	
6. 仰願寺幼稚園	清川 1-4-3	762	423	S造	
7. 蔵前幼稚園	蔵前 2-11-10	626	1,481	RC造	

庶務課

(6) 校外施設

施設名称	所在地・敷地面積(所有)	建物概要		備考	
		床面積 (㎡)	構造及び施設内容		
少年自然の家 霧ヶ峰学園	長野県諏訪市大字 上諏訪字角間沢東 13338-100 73,925.65 (区)	延	7,236.70	RC造 2階建	(昭)59.4.1開設
		管理棟			
		1階	1,384.37	ホール、管理人室、所長室、事務室 保健室、乾燥室、従業員室 バリアフリールーム 等	
		2階	1,467.67	食堂、厨房、レクリエーションルーム 研修室、図書資料室 等	
		宿泊棟			
		1階	1,144.41	一般室12室、ファミリールーム2室 等	
		2階	1,397.78	一般室13室、ファミリールーム2室 男子用浴室2、女子用浴室2 等	
		第1体育館	764.76	バスケット、バレー各1面 バトミントン4面	
		第2体育館	857.49	柔道場、剣道場	
		屋外便所及び倉庫他	220.22		
		第1運動場		200mトラック、100m直線コース サッカー場	
		第2運動場		野球場	
		第3運動場		テニスコート3面	
炊飯施設及び キャンプ場					

学務課

(7) 教育支援館

施設名称	所在地・敷地面積(所有)	建物概要		備考
		床面積 (㎡)	構造及び施設内容	
教育支援館	西浅草3-25-16 5,340.67 (区)	5階 (1,293.78 の一部) 6階 1,293.49	SRC造 地上6階地下1階建の内5,6階 事務室、 面接室、医務室、プレイルーム、待合室、 教育相談職員室、あしたば学級職員室、 たいけんの部屋、かたらいの部屋、 つどの部屋、個別学習室、いこいの部屋、 学校教育情報室(教科書センター・視聴覚 ライブラリー併設)	(昭)29.9.15 開設 (平)11.7.31 仮移転 (平)13.9.26 開設 (平)21.4.1 名称変更 生涯学習センター内に設 置 (旧教育研究所、旧き ょういく館)

教育支援館

3. 認定こども園
公立認定こども園

施設名称	所在地・敷地面積(所有)	建物概要		備考
		床面積 (㎡)	構造及び施設内容	
石浜橋場こども園	橋場1-35-1 1,686.77 (区)	延1222.78 東園舎 延 754.99 1階 340.82 2階 414.17 西園舎 延 467.79 1階 467.79	RC造 4階建 (1階、2階) 保育室、職員室 保育室2、遊戯室 RC造 3階建 (1階) 保育室4、事務室、調理室、遊戯室、 乳児室、保育士室	(平)20.4.1 開設 東園舎 図書館と併設 西園舎 こどもクラブ併設
ことぶきこども園	寿1-10-9 3,220.62 (区)	延 1,926.00 1階 978.52 2階 947.48	RC造 4階建 (1,2階) 保育室6、遊戯室、調理室、職員室 乳児室2、保育室、遊戯室、保健室、調乳 室、事務室、保育士室	(平)21.4.1 開設 3階:子ども家庭支援センタ ー併設
たいとうこども園	下谷3-1-12 7,790 (区)	延 1,536.26 1階 1,536.26	SRC・RC一部S造 5階建 (1階) 乳児室2、保育室7、遊戯室2、職員室、 事務室、調理室、調乳室、保育士室	(平)26.4.1 開設 2~5階:柏葉中学校・下谷 こどもクラブ併設

学務課

(参考) 私立認定こども園

施設名称	所在地	建物概要		備考
		床面積 (㎡)	構造及び施設内容	
はぐはぐキッズ こども園東上野	東上野2-13-12 M&Mビル3F	延 339.90 3階 339.90	SRC造 8階建 (3階) 乳児室2、保育室4、調理室、事務室	(平)28.4.1 開設
忍岡こども園	池之端2-1-22	延 594.00 1階 164.07 2階 180.75 3階 181.90 4階 67.28	RC造 4階建 遊戯室、調理室、事務室 乳児室2、保育室、調乳室 保育室3 保育士室2	(平)29.10.1 開設

学務課

2 区民の活動と区政の推進

〈1〉 パートナーシップの促進

1. 区民会館

施設名称	所在地・敷地面積(所有)	建物概要		備考
		床面積 (㎡)	構造及び施設内容	
台東区民会館	花川戸 2-6-5 3,047(区)	延 4,832.39	SRC造 地上9階地下1階塔屋3階	(昭)44.11.1開設 東京都立産業貿易センター 台東館併設 (平)元.9.1に一部改修 (平)2.8.31に一部改修 (平)3.8.31に一部改修 (平)7.3.31に1階 エレベータホール改修 (平)10.3.31に一部改修 (平)21.3.31に喫煙室設置 (平)21.12.28に一部改修 (平)22.3.31に5・6号機 エレベータ改修 (平)26.4.10 大規模改修工 事 (平)27.4.1再開館 (平)28.6.30 に屋上防水改 修工事
		1階 1,239.46	東京商工会議所台東支部 駐車場、駐車場管理室及び便所	
		8階 1,624.99	第1会議室(定員30人)(57.02㎡)、 第2会議室(定員150人)(234.24㎡)、 第3会議室(定員60人)(85.40㎡)、 第4会議室(定員48人)(84.35㎡)、 第5会議室(定員100人)(160.91㎡)、 特別会議室 小(定員12人)(27.55㎡) レストラン、湯沸室	
		9階 1,621.44	特別会議室 特(定員120人)(189.51㎡)、 特別会議室 大(定員100人)(168.28㎡)、 特別会議室 中(定員50人)(97.79㎡)、 特別会議室 和室(定員40人)(79.05㎡)、 ホール(定員300人)(395.11㎡)、更衣室 事務室、喫煙室、ロビー、湯沸室	
		塔屋1階 76.90	倉庫、休養室	
		塔屋2階 169.95	倉庫、機械室	
		B1~屋上 99.65	台東区専用エレベータ等	

区民課

2. 区民館等

区民館等区民集会施設

施設名称	所在地・敷地面積(所有)	建物概要		備考
		床面積 (㎡)	構造及び施設内容	
1. 台東一丁目区民館	台東1-25-5 3,851.64(区)	延 2,135.70 地1階 1,529.71 1階 52.01 2階 553.98	RC造 多目的ホール(定員300名)、控室、 防災備蓄倉庫、プレイルーム、トレーニング室、 誰でもトイレ 調整室、防災資機材格納庫、誰でもトイレ 第1集会室(洋・定員51名) 第2集会室(洋・定員33名) 第3集会室(洋・定員24名) 第4集会室(和・定員56名) ふれあい広場、誰でもトイレ	(平)13.4 移転開設 旧竹町区民館 台東地区センター併設
2. 東上野区民館	東上野3-24-6 410.50(区)	延 1,043.60 1階 223.13 2階 256.68 3階 271.77 4階 259.65 5階 32.37	RC造 備蓄倉庫 誰でもトイレ 201集会室(洋・定員36名) 202集会室(洋・定員24名) 301集会室(和・定員48名) 302集会室(洋・定員24名) 401集会室(洋・定員78名) 402集会室(和・定員16名) 倉庫	(平)14.10 開設 東上野地区センター併設
3. 上野区民館	池之端1-1-12 437.68(区)	延 1,286.55 1階 263.50 2階 289.58 3階 299.24 4階 305.46 5階 122.51 塔屋 6.26	S造 101集会室(洋・定員72名)、誰でもトイレ 201集会室(洋・定員20名) トレーニング室 301集会室(洋・定員36名) 302集会室(和・定員39名) 401集会室(洋・定員120名) 防災備蓄倉庫 階段室	(平)16.10 移転開設 上野地区センター、池之端 自転車置場併設 (66.94㎡)
4. 入谷区民館	入谷1-15-6 357.92(区)	延 471.92 1階 44.94 2階 150.91 3階 152.44 4階 123.63	RC造 受付 第1集会室(洋・定員50名) 第2集会室(和・定員60名) 第3集会室(洋・定員20名)	(昭)50.4 開設 入谷地区センター併設
5. 入谷区民館 根岸分館	根岸2-18-17 (民間)	延 350.45 2階 350.45	SRC造 第1集会室(洋・定員50名) 第2集会室(和・定員50名) 娯楽室(和・定員10名)、事務室	(昭)53.12 開設 鶯谷ハイムの2階 敷地は共有 ※平成26年11月より休館 中。
6. 金杉区民館	下谷3-1-30 (区)	延 444.51 1階 373.20 2階 71.31	RC造 第1集会室(和・定員70名) 第2集会室(洋・定員60名) 第3集会室(洋・定員36名)、誰でもトイレ トレーニング室	(昭)54.9 開設 (平)22.4 改修 西部区民事務所、柏葉中 学、たいとうこども園、下 谷こどもクラブ併設
7. 金杉区民館 下谷分館	下谷3-14-3 788.05(区)	延 1,032.57 地階 199.51 1階 488.22 2階 314.93 3階 24.64 4階 5.27	SRC造 機械室、電気室、受水槽室 事務室、多目的ホール(定員176名) 誰でもトイレ 第1集会室(和・定員50名) 第2集会室(洋・定員16名) 第3集会室(洋・定員35名) 第4集会室(和・定員15名) エレベータホール エレベータ機械室	(平)4.6 開設 下谷三丁目共同ビルの 1・2階部分

(次ページにつづく)

施設名称	所在地・敷地面積(所有)	建物概要		備考
		床面積 (㎡)	構造及び施設内容	
8. 谷中区民館	谷中 5-6-5 2,186.09(区)	延 890.78 1階 359.75 2階 492.96 3階 38.07	RC造 受付、誰でもトイレ、防災備蓄庫 第1集会室(洋・定員26名) 第2集会室(洋・定員38名) 第3集会室(洋・定員38名) 調理室(定員26名) 第4集会室(和・定員30名) 多目的ホール(定員130名) トレーニング室、授乳室 調整室	(平)27.4 移転開設 西部区民事務所谷中分室、 中央図書館谷中分室、谷中 児童館、谷中子どもクラブ 併設
9. 浅草橋区民館	浅草橋 2-8-7 399.62(区)	延 1,531.96 地階 251.80 1階 160.81 4階 334.30 5階 203.35 6階 320.39 7階 242.36 塔屋 18.95	SRC造 受水槽室、機械室、電気室 受付、誰でもトイレ 多目的ホール(定員120名)、ロビー 調光室、機械室 第1集会室(洋・定員75名)、 第2集会室(和・定員40名)、ロビー トレーニング室 第3集会室(洋・定員18名) エレベータ機械室	(平)3.11 移転開設 浅草橋地区センター、中央 図書館浅草橋分室 併設
10. 寿区民館	寿 1-10-12 398.57(区)	延 1,418.99 地階 191.99 1階 95.09 2階 246.81 3階 246.81 4階 246.81 5階 156.76 6階 217.46 塔屋 17.26	SRC造 受水槽室、電気室 受付、誰でもトイレ 第1集会室(洋・定員36名) 第2集会室(洋・定員18名) 第3集会室(和・定員50名) 調理室(定員20名) 多目的ホール(定員90名) 控室、調光室 トレーニング室 エレベータ機械室	(平)7.4 改築開設 南部区民事務所併設
11. 雷門区民館	浅草 1-37-3 231.40(区)	延 515.71 1階 5.19 2階 175.86 3階 175.86 4階 152.55 5階 6.25	RC造 受付 娯楽室(和・定員50名)、授乳室 集会室(洋・定員50名)、誰でもトイレ トレーニング室 倉庫	(昭)51.6 開設 (平)26.4 改修 雷門地区センター併設
12. 馬道区民館	浅草 4-48-1 161.70(区)	延 323.93 1階 2.25 2階 121.16 3階 121.16 4階 79.36	RC造 受付 第1集会室(和・定員60名) 第2集会室(洋・定員48名) 談話室(定員22名)、誰でもトイレ	(平)22.12 改築開設 北部区民事務所併設
13. 清川区民館	清川 1-23-8 149.74(区)	延 417.41 1階 2.59 2階 47.98 3階 117.71 4階 117.71 5階 117.71 塔屋 13.71	S造 受付 誰でもトイレ 第1集会室(和・定員60名) 第2集会室(洋・定員36名) 第3集会室(洋・定員48名) 階段室	(平)21.12 開設 北部区民事務所清川分室 併設
14. 上野桜木会館	上野桜木 1-6-1 378.12(都)	1階 122.12	W造 和室(20名)、洋室(8名)、 給湯室、便所、ロビー等	13年度 全面改修

区民課

③ その他

1. 庁舎

施設名称	所在地・敷地面積(所有)	建物概要		備考	
		床面積 (㎡)	構造及び施設内容		
1. 庁舎	東上野 4-5-6 3,889.156 (区)	延	24,352.881	SRC 造	(昭) 48.8.13 竣工 (昭) 61.7.31 10 階増築 (平) 元.3.22 エレベーター増設
		B 2	2,063.938	機械室、中央監視室、文書倉庫、倉庫、電気室	
		B 1	3,396.350	職員食堂、駐車場、駐車場管理室、運転手控室	
		1 階	2,211.958	くらしの相談課、戸籍住民サービス課、会計課 交通事故相談所、銀行派出所、SHOPたいとう 警備員室(防災センター)、台東アートギャラリー	
		中 2 階	391.411	売 店	
		2 階	2,134.917	介護保険課、介護予防・地域支援課高齢者総合相談 高齢福祉課、介護予防・地域支援課 保護課、自立支援担当、障害福祉課、国民健康保険課	
		3 階	1,721.767	区民課国民年金係、区民課、健康課、福祉課 区政情報コーナー、広報課、収納課、税務課 会議室(2)	
		4 階	1,721.767	区長室、副区長室、企画課、経営改革担当 用地・施設活用担当、財政課、経理課、人事課 人材育成担当、生活安全推進課、 東京オリンピック・パラリンピック担当、総務課 応接室、庁議室、会議室(3)	
		5 階	1,721.767	道路管理課、交通対策課、土木課、公園課 都市計画課、まちづくり推進課 地区整備課、施設課、住宅課、建築課、技監室	
		6 階	1,721.767	指導課、教育改革担当、学務課、環境課、監査事務局 監査委員会室、放課後対策担当、清掃リサイクル課 子育て・若者支援課、児童保育課、庶務課、教育長室 教育委員会室、防災警戒待機室、ベビールーム 会議室(3)	
		7 階	1,721.767	議長室、副議長室、応接室(2)、議会各派控室 議会会議室(3)、議会図書室、区議会事務局	
		8 階	1,721.767	情報システム課、区議会議事堂、応接室 印刷室、福利厚生諸室、会議室(2)	
		9 階	1,509.715	都市交流課 国際交流担当、世界遺産担当 観光課、文化振興課、産業振興課 相談室、人権・男女共同参画課、くらしの相談課 選挙管理委員会事務局、総務課調査統計係 選挙管理委員会室、区議会議事堂傍聴室、会議室(1)	
		10 階	1,721.767	危機・災害対策課、災害対策本部支援室 研修室、大会議室(3)、会議室(2)	
塔屋	592.223	1~2 階 機械室			

総務課

2. 区民事務所、地区センター

(1) 区民事務所、区民事務所分室

施設名称	所在地・敷地面積(所有)	建物概要		備考
		床面積 (㎡)	構造及び施設内容	
1. 西部区民事務所	下谷 3-1-30 - (区)	延 183.65 1階 183.65	RC造 事務室	旧金杉出張所 (昭)54.9 (改築) (平)22.3 (改修) 区民館、柏葉中学校、下谷こどもクラブと併設
2. 南部区民事務所	寿 1-10-12 398.57(区)	延 131.20 1階 131.20	SRC造 事務室	旧寿出張所 (平)7.3(改築) 区民館と併設
3. 北部区民事務所	浅草 4-48-1 161.70(区)	延 201.63 1階 118.16 4階 21.00 5階 62.47	RC造 事務室 倉庫 文書書庫、会議室、更衣室	旧馬道出張所 (平)22.11 (改築) 区民館と併設
4. 西部区民事務所谷中分室	谷中 5-6-5 2, 186.09(区)	延 237.48 1階 122.73	RC造 事務室、休憩室、更衣室、文書書庫、倉庫、会議室	旧谷中出張所 (平)27.3 (移転) 区民館、中央図書館谷中分室、谷中児童館、谷中こどもクラブと併設
5. 北部区民事務所清川分室	清川 1-23-8 149.74(区)	延 184.17 1階 114.44 2階 69.73	S造 事務室 倉庫、文書書庫、会議室、更衣室	旧清川出張所 (平)21.11 (改築) 区民館と併設

(注) 平成16年1月に出張所を廃止し、区民事務所等を設置

区民課

(2) 地区センター

施設名称	所在地・敷地面積(所有)	建物概要		備考
		床面積 (㎡)	構造及び施設内容	
1. 台東地区センター	台東 1-25-5 3, 851.64(区)	延 254.15 1階 208.40 地階 15.15	RC造 事務室・休憩室 倉庫	旧台東出張所 (平)13.4.1 竹町出張所から移転 区民館と併設
2. 東上野地区センター	東上野 3-24-6 410.50(区)	延 73.00 1階 73.00	RC造 事務室	旧東上野出張所 (平)16.1.1 庁舎内から移転 区民館と併設
3. 上野地区センター	池之端 1-1-12 437.68(区)	延 37.47 1階 37.47	S造 事務室	旧上野出張所 (平)16.10.4(移転) 区民館、池之端自転車置場と併設
4. 入谷地区センター	入谷 1-15-6 357.92(区)	延 152.47 1階 152.47	RC造 事務室	旧入谷出張所 (昭)50.4.1(新築) 区民館と併設
5. 浅草橋地区センター	浅草橋 2-8-7 399.62(区)	延 137.22 1階 137.22	SRC造 事務室	旧浅草橋出張所 (平)3.11.11(新築) 区民館、中央図書館浅草橋分室と併設
6. 雷門地区センター	浅草 1-37-3 231.40(区)	延 204.31 1階 155.90 3階 48.41	RC造 事務室 倉庫、文書書庫	旧雷門出張所 (昭)51.5 開設 (平)26.3 改修 区民館と併設

(注) 平成16年1月に出張所を廃止し、区民事務所等を設置

区民課

3. 職員寮

施設名称	所在地・敷地面積(所有)	建物概要		備考
		床面積 (㎡)	構造及び施設内容	
1. 台東職員寮	台東 1-11-5	延 491.65 4階 256.98 5階 234.67	RC造 5階建 (4、5階) 独身者用5戸 独身者用5戸	(昭) 49.8.6 開設 台東保育園、台東児童館、 台東区防災備蓄倉庫と併設
2. 上野職員寮	上野 7-4-5	延 185.26 3階 45.20 4階 76.48 5階 63.58	S造 5階建 (3、4、5階) 独身者用1戸 独身者用2戸 独身者用2戸	(平) 4.5.1 開設 台東区防災備蓄倉庫と併設
3. 防災用根岸職員住宅	根岸 2-20-9 延 813.29 (区)	延 2,834.74 2階 398.67 3階 408.01 4階 408.01 5階 408.01 6階 303.01 7階 303.01 8階 303.01 9階 303.01	SRC造 9階建 (一部5階建) 管理人1戸、世帯用2戸、独身者用6戸 世帯用4戸、独身者用4戸 世帯用4戸、独身者用4戸 世帯用6戸 世帯用4戸 世帯用4戸 世帯用4戸 世帯用4戸	(平) 6.4.1 開設 放置自転車置場と併設
4. 防災用台東職員住宅	台東 1-25-12	6階 985.84	RC造 14階建 (6階) 世帯用1戸、独身者用16戸	(平) 13.4.1 開設 台東複合施設内
5. 防災用千束職員住宅	千束 3-28-13	7階 356.82	SRC造 7階の一部 世帯用1戸、独身者用4戸	(平) 16.4.1 開設 千束健康増進センター (H6.6.1 開設) と併設 人事課
6. 台東区社会福祉事業団 竜泉職員待機寮	竜泉 1-26-6 延 168.98	延 494.58 地階 39.16 1階 97.67 2階 89.87 3階 89.87 4階 89.87 5階 88.14	RC造 機械室 独身室1、管理人室1 独身室3 独身室3 独身室3 独身室3	(平) 5.12.1 開設 高齢福祉課

台東區行政資料集

平成30年度版

平成30年9月発行

編集発行 台東区企画財政部企画課

平成30年度登録第36号

平成三十年度版

台東区行政資料集

台東区