

台東區行政資料集

令和3年度版

台東區企画財政部企画課

本書のあらまし

「台東区行政資料集」は、台東区政全般にわたる基本的な指標を示す「第一部 行政基礎数値」、区の事業実績を報告する「第二部 事業数値」及び施設の内容等を表す「第三部 区有施設現況」の三部にて構成されています。また、第二部以降は台東区の基本構想に基づく「長期総合計画」及び「行政計画」にあわせて編集されています。

本書は、台東区政の情報を正確かつ体系的に示し、より効率的・効果的な行政の展開、より透明性の高い行政推進の一助となることをめざしています。

この資料集は、以下の原則に基づいて作成されています。

- 1 調査対象 調査期間は年度単位(各年4月1日～翌年3月31日まで)、調査時点は各年4月1日を原則とし、過去5年間の数値を掲載しています。
(区有施設状況は令和3年4月1日を調査日としました。)
なお、それ以外の場合には、表の右側欄外に調査期間や調査時点を明記しています。
- 2 単 位 共通のものは欄外に、それ以外のものは表頭・表側に記載しました。
- 3 表示単位未満 四捨五入してあります。よって構成比や各項目を合算した数値が総計や総額と合わないことがありますので、ご注意ください。
- 4 その他 平成24年7月9日に新たな住民基本台帳法が施行され、外国人も住民基本台帳法の適用対象になったため、平成25年度より住民基本台帳に基づく人口につきましては、原則、外国人を含んだ数値で記載しております。

第一部 行政基礎数値

1. 住民基本台帳人口			
(1) 人口・世帯数	-----		1
(2) 人口年次推移	-----		1
(3) 世帯数年次別推移	-----		1
(4) 台東区の年齢三区分別推移	-----		1
(5) 合計特殊出生率の推移	-----		1
(6) 年齢別人口構成	-----		2
(参考) 年齢別、性別人口構成	-----		3
(7) 町丁別面積・世帯数・人口・人口密度・世帯人員一覧	-----		4
(8) 構成員別世帯数	-----		7
(9) 住民異動			
ア. 年度別異動状況	-----		7
イ. 令和元年度男女別社会増減状況	-----		7
(10) 地区別世帯・人口一覧	-----		7
(11) 中ブロック別人口一覧	-----		8
(参考) 中ブロック	-----		8
(12) 住民期間	-----		9
(13) 東京都における世帯と人口	-----		11
2. 国勢調査人口			
(1) 各種人口指標	-----		12
(2) 町丁別人口及び世帯数	-----		13
(3) 男女別人口の推移	-----		14
3. 戸籍	-----		14
4. 選挙人名簿登録者数	-----		14
5. 財政			
(1) 一般会計			
ア. 歳入			
(ア) 歳入予算の推移	-----		15
(参考) 令和3年度歳入歳出予算	-----		16
(イ) 当初予算と補正回数	-----		16
イ. 歳出			
(ア) 歳出予算の推移	-----		17
(イ) 財政支出状況	-----		17
(ウ) 性質別推移	-----		18
(2) 特別会計			
ア. 国民健康保険事業会計			
(ア) 歳入予算の推移	-----		19
(イ) 歳出予算の推移	-----		20
(ウ) 国民健康保険料と保険給付費(診療費)の推移	-----		20
イ. 後期高齢者医療会計			
(ア) 歳入予算の推移	-----		21
(イ) 歳出予算の推移	-----		21
ウ. 介護保険会計			
(ア) 歳入予算の推移	-----		22
(イ) 歳出予算の推移	-----		22
エ. 老人保健施設会計			
(ア) 歳入予算の推移	-----		23
(イ) 歳出予算の推移	-----		23
オ. 病院施設会計			
(ア) 歳入予算の推移	-----		24
(イ) 歳出予算の推移	-----		24

項目	目 次	ページ
(3) 特別区税	ア. 特別区税予算額の推移 -----	25
	イ. 特別区税決算額の推移 -----	25
	ウ. 特別区民税納税状況の推移 -----	28
	エ. 特別区民税納税義務者数（現年課税分）-----	28
	オ. 特別区税月別累計調定額及び収入額（令和2年度）-----	29
	カ. 特別区税納税額の各区別比較（令和元年度）-----	30
	キ. 軽自動車税課税台数及び調定済額 -----	31
	ク. たばこ売渡実績（現年度分）-----	32
	ケ. 特別区民税・都民税及び軽自動車税証明書発行件数 -----	32
(4) 区有財産現況（年度末残高）-----		32
6. 住民記録・戸籍		
(1) 住民記録	ア. 住民票写し等交付件数（令和2年度）-----	33
	イ. 年度別住民票写し等交付件数 -----	33
(2) 戸籍	ア. 戸籍謄抄本等交付件数 -----	34
	イ. 戸籍届出受付総件数 -----	34
	ウ. 戸籍届出受付件数（窓口で直接受付けたもの）-----	34
7. 国民健康保険		
(1) 被保険者の推移（年間平均）	ア. 加入世帯及び加入人員 -----	34
	イ. 加入人員の内訳 -----	34
(2) 被保険者原因別異動状況	ア. 資格取得（増）-----	35
	イ. 資格喪失（減）-----	35
(3) 診療費等の推移	ア. 一般被保険者 -----	35
	イ. 退職被保険者等 -----	35
(4) 高額療養費	ア. 一般被保険者 -----	36
	イ. 退職被保険者等 -----	36
(5) 高額療養費貸付状況 -----		36
8. 後期高齢者医療制度		
(1) 後期高齢者医療被保険者数（3月31日現在）-----		36
(2) 後期高齢者医療被保険者増減内訳数 -----		36
9. 介護保険		
(1) 第1号被保険者数	ア. 第1号被保険者数 -----	36
	イ. 第1号被保険者増減内訳 -----	36
(2) 要介護認定の状況	ア. 総件数 -----	37
	イ. 要介護度別認定者数 -----	37
(3) 介護保険相談窓口状況	ア. 相談件数	
	(ア) 介護保険課 -----	37
	(イ) 地域包括支援センター -----	37
	イ. 苦情件数	
	(ア) 介護保険課 -----	37
	(イ) 地域包括支援センター -----	37
	ウ. 不服申立件数 -----	38
(4) 介護保険給付費支出状況 -----		38
10. 国民年金		
(1) 人口と国民年金 -----		38
(2) 拠出年金	ア. 拠出年金保険料額の推移（月額）-----	39
	イ. 被保険者の推移 -----	39

項目	目 次	ページ
	ウ. 保険料免除被保険者の推移 -----	39
	エ. 被保険者異動状況 -----	39
	オ. 拠出年金給付額の推移 -----	40
	カ. 拠出年金受給権者数及び給付額（旧法）-----	40
	キ. 拠出年金受給権者数及び給付額（新法）-----	40
(3) 福祉年金	ア. 老齢福祉年金給付額の推移 -----	41
	イ. 老齢福祉年金支給状況 -----	41
(4) 特別障害給付金 -----		41
11. 情報交流		
(1) 広聴	ア. 集団広聴 -----	41
	イ. 個別広聴 -----	41
	ウ. 調査広聴・区民意識調査 -----	41
	エ. 調査広聴・区政サポーター -----	42
(2) 広報	ア. 視覚障害者向けの声の広報発行 -----	42
	イ. 「広報たいとう」掲載内容のあらまし（令和2年度）-----	42
	ウ. CATV(ケーブルテレビ)放送 -----	44
12. 区議会		
(1) 区議会開催状況 -----		45
(2) 委員会 -----		45
(3) 議員数及び会派別議員数 -----		45
(4) 議決議案件数 -----		45
(5) 請願、陳情取扱件数 -----		45
13. 行政委員会及び附属機関等		
(1) 行政委員会等 -----		46
(2) 附属機関（法律・条例に基づいて設置されたもの）-----		46
(3) その他の委員会、審議会（規則・規程に基づいて設置されたもの）-----		48
14. 図書登録一覧		
令和2年度図書登録一覧 -----		49
15. 組織		
(1) 台東区行政組織図 -----		52
(2) 職員	ア. 職員数 -----	53
	イ. 年度別一般関係職員数 -----	53
	ウ. 年層別一般関係職員数 -----	53
	エ. 職員配置表 -----	54

第二部 事業数値

① 将来像の実現にむけて

I あらゆる世代が生涯にわたって成長し輝くまちの実現

〈1〉子育て分野

1. 母子への保健サービス

母子保健

ア. ゆりかご・たいとう	56
イ. 妊婦健康診査（医療機関委託）	56
ウ. ハローベビー学級	56
エ. 乳児家庭全戸訪問	56
オ. 産後ケア	56
カ. 育児支援ヘルパー	57
キ. 乳幼児健診	57
ク. 妊産婦・2歳児歯科健診	57
ケ. 発達相談	57
コ. 母子関係医療費等公費負担	57
サ. 特定不妊治療費助成	57
シ. すこやか育児相談	58
ス. およこサポート・ネットワーク	58

2. 児童福祉

(1) 保育所等現況

ア. 保育所・認定こども園・地域型保育事業の定員及び入所人員	59
イ. 入所人員等の推移	63
ウ. 令和3年度保育園保育の実施状況	63
エ. 一時保育利用状況（令和2年度）	64
オ. 保育所における障害児等の保育状況（令和2年度）	64
カ. 子育て相談	64
キ. 認証保育所現況	64

(2) 児童手当・児童育成手当支給状況

	65
--	----

(3) 子ども医療費助成状況	65
----------------	----

(4) こどもクラブ現況	65
--------------	----

(5) 放課後子供教室利用状況	66
-----------------	----

(6) 児童館利用状況	66
-------------	----

(7) ファミリー・サポート・センター事業実施状況	67
---------------------------	----

(8) 子ども家庭支援センター利用状況	67
---------------------	----

(9) 要保護児童支援ネットワーク事業実施状況	67
-------------------------	----

(10) にぎやか家庭応援プラン	67
------------------	----

3. 母子・父子・女性福祉

(1) 母子・父子福祉資金の貸付状況	68
--------------------	----

(2) 母子生活支援施設入所状況	68
------------------	----

(3) 母子・父子相談	68
-------------	----

(4) 交通遺児家庭等レクリエーション	68
---------------------	----

(5) ひとり親家庭ホームヘルパー派遣状況	68
-----------------------	----

(6) いっとき保育利用状況	69
----------------	----

(7) 子育て短期支援利用状況	69
-----------------	----

〈2〉教育分野

1. 学校教育

(1) 小学校

ア. 児童数・学級数	70
------------	----

イ. 児童数・学級数の推移	70
---------------	----

項目	目 次	ページ
	ウ. 学年別児童数の推移 -----	71
	エ. 教職員数 -----	71
(2) 中学校	ア. 生徒数・学級数 -----	72
	イ. 生徒数・学級数の推移 -----	72
	ウ. 学年別生徒数の推移 -----	72
	エ. 教職員数 -----	73
	オ. 卒業者の進路状況 -----	73
(3) 幼稚園	ア. 区立幼稚園の園児数・学級数・教職員数 -----	73
	イ. 区立幼稚園児数等の推移 -----	74
	ウ. 私立幼稚園の園児数・学級数・教職員数 -----	74
(4) 認定こども園	ア. 公立認定こども園の園児数・職員数 -----	74
	イ. 私立認定こども園の園児数・職員数 -----	74
(5) 校外施設利用状況 -----		75
2. 台東区奨学資金		
奨学資金貸付者と貸付総額 -----		75
3. 教育相談		
(1) スクールカウンセラー相談状況	ア. 問題別年度推移 -----	75
	イ. 対象別年度推移 -----	75
	ウ. スクールカウンセラー派遣時間 -----	75
(2) 教育相談・就学相談状況	ア. 来所教育相談 (ア) 問題別年度推移 -----	76
	(イ) 対象別年度推移 -----	76
	イ. 電話教育相談 (ア) 問題別年度推移 -----	76
	(イ) 対象別年度推移 -----	76
	ウ. 特別支援学級等就学相談 対象別年度推移 -----	77
	エ. 生活指導相談学級(あしたば学級)	
	(ア) 月別延通級日数 -----	77
	(イ) 月別在籍人数 -----	77
	(ウ) 学年別人数 -----	77
〈3〉生涯学習分野		
1. 社会教育		
(1) 社会教育施設利用状況 -----		78
(2) 社会教育登録団体数 -----		78
(3) 各種社会教育学級・講座等利用状況 -----		79
(4) 視聴覚ライブラリー -----		79
(5) 社会教育活動	ア. 学校開放 -----	80
	イ. 台東区ジュニアオーケストラ -----	80
	ウ. 台東区上野の森ジュニア合唱団 -----	81
	エ. 台東第九公演 -----	81
(6) 台東区少年少女発明クラブ等	ア. 台東区少年少女発明クラブ -----	81
	イ. 知る・作る・学ぶ講座 -----	82
	ウ. 台東区の民話と伝承遊びの普及 -----	82
	エ. 工作教室 -----	82
2. 図書館		
(1) 全館合計	区民一人当たり蔵書数、館外貸出冊数等 -----	82
(2) 中央図書館	ア. 蔵書数 -----	82
	イ. 入館状況 -----	83
	ウ. 図書館利用状況 -----	83
	(5)	

項目	目 次	ページ
	エ. AVライブラリー利用状況 -----	83
	オ. 声の図書（障害者図書サービス） -----	83
	カ. 池波正太郎記念文庫 -----	83
(3) 中央図書館 浅草橋分室	ア. 蔵書数 -----	83
	イ. 入館状況 -----	84
	ウ. 図書館利用状況 -----	84
	エ. AVライブラリー利用状況 -----	84
(4) 中央図書館 谷中分室	ア. 蔵書数 -----	84
	イ. 入館状況 -----	84
	ウ. 図書館利用状況 -----	84
	エ. AVライブラリー利用状況 -----	85
(5) 根岸図書館	ア. 蔵書数 -----	85
	イ. 入館状況 -----	85
	ウ. 図書館利用状況 -----	85
	エ. AVライブラリー利用状況 -----	85
(6) 石浜図書館	ア. 蔵書数 -----	86
	イ. 入館状況 -----	86
	ウ. 図書館利用状況 -----	86
	エ. AVライブラリー利用状況 -----	86
(7) くらまえオレンジ図書館	ア. 蔵書数 -----	87
	イ. 入館状況 -----	87
	ウ. 図書館利用状況 -----	87
	エ. AVライブラリー利用状況 -----	87
(8) 東浅草なかよし図書館	ア. 蔵書数 -----	88
	イ. 入館状況 -----	88
	ウ. 図書館利用状況 -----	88
	エ. AVライブラリー利用状況 -----	88
(9) すこやかとしょじつ	ア. 蔵書数 -----	89
	イ. 入館状況 -----	89
	ウ. 図書館利用状況 -----	89
	エ. AVライブラリー利用状況 -----	89
(10) 子どもの読書活動の推進	ア. 館別実施状況（令和2年度） -----	90
	イ. 年度別推移 -----	90

3. 社会体育

(1) スポーツひろば利用状況	種目別利用状況 -----	91
(2) 荒川河川敷運動公園運動場利用状況	-----	91
(3) 江戸川河川敷野球場利用状況	-----	91
(4) スポーツ教室利用状況	ア. 初心者教室等 -----	92
	イ. 幼児運動教室 -----	92
(5) スポーツ推進委員	-----	92
(6) スポーツ活動の振興	-----	92
(7) 隅田公園体育施設利用状況	ア. 台東リバーサイドスポーツセンター体育館 -----	93
	イ. 陸上競技場 -----	93
	ウ. 少年野球場 -----	93
	エ. 野球場 -----	93
	オ. 庭球場 -----	93
	カ. 水泳場 -----	93
(8) 社会教育センター清島温水プール利用状況	-----	94
(9) 柳北スポーツプラザ利用状況	ア. 体育館 -----	94
	イ. 庭球場 -----	94

項目	目 次	ページ
	ウ. プール -----	94
(10) 東京都立浅草高等学校温水プール区民開放 -----		94
(11) たなかスポーツプラザ利用状況 -----		95
(12) 生涯学習センタートレーニングルーム -----		95
II いつまでも健やかに自分らしく暮らせるまちの実現		
〈1〉健康分野		
1. 死因統計（選択死因分類）-----		96
2. 保健サービス		
(1) 生きいき健康づくり	ア. 啓発推進（健康推進委員活動状況）-----	97
	イ. 健康まつり -----	97
	ウ. 健康学習 -----	97
	エ. 健康総合相談 -----	97
(2) 千束健康増進センター利用状況 -----		97
(3) 上野健康増進センター利用状況 -----		97
(4) 保健福祉修学資金の貸付 -----		98
(5) 介護予防事業	ア. 高齢者の健康づくり実施状況 -----	98
	イ. 地域による介護予防活動への支援	
	(ア) ころばぬ先の健康体操サポーター事業 -----	98
	(イ) 住民主体の通いの場づくり事業 -----	99
(6) 食生活支援	ア. 個別栄養指導 -----	99
	イ. 集団栄養指導 -----	99
(7) 成人保健	ア. 健康手帳の交付 -----	99
	イ. 健康診査	
	(ア) 総合健康診査 -----	99
	(イ) 特定保健指導 -----	100
	(ウ) 区民健診 -----	100
	(エ) 歯科基本健康診査 -----	100
	ウ. 糖尿病対策 -----	100
	エ. 各種がん検診 -----	100
	オ. 緑内障検診 -----	101
(8) 女性の生涯を通じた健康づくり	ア. 女性のための健康相談 -----	101
	イ. 子育てママの健康診断（保育付）-----	101
	ウ. 乳がん自己検診法普及啓発	
	(ア) 講演・講座 -----	101
	(イ) 自己検診法リーフレット等の配布 -----	101
	エ. 女性の健康講座 -----	101
(9) 歯科衛生相談 -----		101
(10) その他健康相談 -----		101
(11) 小児生活習慣病予防健診	小児生活習慣病予防健診受診者数 -----	102
(12) 精神保健	ア. 自立支援医療費公費負担数 -----	102
	イ. 小児精神障害者入院医療費助成 -----	102
	ウ. 精神保健相談・訪問指導数 -----	102
	エ. 精神障害者社会復帰訓練	
	(ア) 精神障害者デイケア -----	102
	(イ) 発達障害者デイケア -----	102
	オ. 障害福祉サービス	
	(ア) 居宅介護（ホームヘルプ）-----	102
	(イ) 短期入所（ショートステイ）-----	103
	(ウ) その他障害福祉サービス（利用実人数）---	103

項目	目 次	ページ	
(13)患者の声相談窓口	-----	103	
(14) 結核予防	ア. 結核患者登録数 -----	103	
	イ. 結核医療費公費負担 -----	103	
	ウ. 結核検診 (ア) 定期結核健康診断 -----	104	
		(イ) 接触者健診・管理検診 -----	104
		(ウ) 重点対象者結核検診 -----	104
		(エ) デインジャーグループ向け結核講習会 -----	104
(15) エイズ対策 -----		104	
(16) 感染症予防	3 類感染症発生件数 -----	104	
(17) 予防接種件数 -----		105	
(18) 特定給食施設指導	ア. 特定給食施設数 -----	105	
	イ. 指導延施設数 -----	106	
(19) 公害保健	ア. 公害健康被害補償法による認定状況 -----	106	
	イ. 公害認定患者補償給付の種類と実績 -----	106	
	ウ. 東京都大気汚染医療費助成制度による認定状況 -----	106	
3. 指定保養施設			
(1) 月別利用人員 (令和 2 年度) -----		106	
(2) 年度別利用人員 -----		106	
4. 医療施設			
(1) 医療施設 -----		107	
(2) 休日診療	ア. 休日診療件数 -----	107	
	イ. 休日歯科診療 -----	107	
	ウ. 休日施術 -----	107	
(3) 台東区準夜間・休日こどもクリニック -----		107	
(4) 台東区立台東病院 -----		108	
5. 公衆衛生			
(1) 薬事衛生	ア. 薬局・医薬品販売業等施設数及び監視数 -----	108	
	イ. 毒物劇物取扱所施設数及び監視数 -----	108	
	ウ. 家庭用品試買件数 -----	108	
(2) 食品衛生	ア. 食品衛生関係施設数、監視指導数及び許可件数 -----	109	
	イ. 食品等の収去検査数 -----	109	
	ウ. 食中毒対策・衛生教育実施回数 -----	109	
(3) 衛生検査	ア. 検査業務 (検体数) -----	110	
	イ. 検査センター付設集会所利用状況 -----	110	
(4) 環境衛生	ア. 環境衛生関係施設数、営業許可件数及び監視指導数 -----	110	
	イ. 給水施設数及び監視指導数 -----	110	
	ウ. ねずみ衛生害虫防除 -----	111	
	エ. 快適室内の環境づくり -----	111	
	オ. 犬の登録及び狂犬病予防注射済票交付数 -----	111	
(5) 住宅宿泊事業 -----		111	
〈2〉福祉分野			
1. 高齢者福祉			
(1) 高齢者総合相談窓口状況	ア. 相談内訳状況 -----	112	
	イ. 認知症高齢者専門相談状況 -----	112	
(2) 地域包括支援センター相談状況 (令和 2 年度) -----		112	
(3) 高齢者在宅サービスセンター	ア. 通所介護利用者状況 (令和 2 年度) -----	113	
	イ. 要介護度別利用者状況 -----	113	

項目	目 次	ページ
(4) 元気高齢者	ア. シニアクラブ -----	113
	イ. 高齢者入浴券交付状況 -----	113
	ウ. マッサージサービス券交付状況 -----	113
	エ. 長寿者(百歳)慶祝記念実施状況 -----	114
	オ. 高齢者住宅入居者数 -----	114
	カ. シルバー人材センター状況 -----	114
(5) 施設入所者	ア. 入所相談状況 -----	114
	イ. 養護老人ホーム入所者数 -----	115
	ウ. 特別養護老人ホーム入所者延数 -----	115
	エ. 特別養護老人ホーム要介護度別入所者状況 -----	115
	オ. 介護老人保健施設・短期入所療養介護 -----	115
	カ. 通所リハビリテーション -----	115
	キ. ケアハウス松が谷入所者数 -----	115
(6) 虚弱高齢者	ア. 友愛訪問員 -----	115
	イ. 老人専用電話助成状況 -----	116
	ウ. 老人福祉電話貸与状況 -----	116
	エ. 住宅改修費助成状況 -----	116
	オ. 緊急通報システム事業実施状況 -----	116
	カ. 火災安全システム事業実施状況 -----	116
	キ. 家具転倒防止器具取付費助成 -----	116
	ク. 高齢者紙おむつ等給付状況 -----	116
	ケ. ねたきり高齢者防火対策実施状況 -----	116
	コ. 高齢者自立支援用具給付状況 -----	116
	サ. 認知症高齢者位置確認システム利用状況 -----	117
	シ. ねたきり高齢者寝具乾燥、消毒実施状況 -----	117
	ス. 高齢者移送サービス利用状況 -----	117
(7) 老人福祉センター・老人福祉館利用状況	ア. 利用数 -----	117
	イ. 各種事業 -----	117
	ウ. 無料マッサージサービス 延利用人数 -----	118
	エ. 老人福祉センター(令和2年度) -----	119
2. 心身障害者(児)福祉		
(1) 身体障害者手帳交付台帳登録状況 -----		120
(2) 知的障害者名簿登録状況 -----		120
(3) 身体障害者手帳所持状況(級別) -----		121
(4) 障害者施設利用状況 -----		121
(5) 生活の安定	ア. 心身障害者に対する各種手当支給状況 -----	121
	イ. 心身障害者医療費助成費支出状況 -----	122
	ウ. 身体障害者(児)補装具交付・修理件数 -----	122
	エ. 身体障害者自動車運転教習費助成人員 -----	122
	オ. 手話通訳者派遣単位 -----	122
	カ. 心身障害者(児)日常生活用具給付等件数 -----	123
	キ. 重度身体障害者住宅設備改善費の給付件数 -----	123
	ク. 緊急通報システム事業実施状況 -----	124
(6) 相談・介護機能	ア. 身体障害者相談 -----	124
	イ. 知的障害者相談 -----	124
	ウ. 身体障害者介護人派遣状況 -----	124

項目	目 次	ページ
(7) 居宅生活支援利用状況	ア. 心身障害者(児)ホームヘルプサービス利用状況 -----	124
	イ. 心身障害児(者)通所サービス利用状況 -----	125
	ウ. 心身障害者(児)短期入所利用状況 -----	125
(8) 社会活動の促進	ア. 心身障害者福祉タクシー利用状況 -----	125
	イ. リフト付タクシー利用状況 -----	125
	ウ. 心身障害者福祉電話貸与状況 -----	125
	エ. 福祉大会 -----	126
	オ. 手話講習会修了者 -----	126
(9) 知的障害者数(愛の手帳交付状況) -----		127
(10) 松が谷福祉会館利用状況	ア. 通所訓練児・者の在籍者数 -----	127
	イ. 障害状況別人数 -----	128
	ウ. 通所訓練児・者の年間利用状況 -----	128
	エ. 乳・幼児相談状況 -----	128
	オ. 会館集会施設利用状況 -----	129
	カ. 障害者自立支援センター相談件数 -----	129
	キ. 障害者自立支援センター社会生活訓練プログラム利用状況 -	129
3. 生活保護関係		
(1) 保護申請件数(令和2年度月間推移) -----		130
(2) 保護の開始・廃止の状況	ア. 総数(令和2年度月間推移) -----	130
	イ. 対象別比較(世帯) -----	130
(3) 区総世帯・人口に対する被保護世帯・人員割合 -----		130
(4) 被保護世帯・人員対象別推移(年度月平均)	ア. 世帯 -----	130
	イ. 人員 -----	131
	ウ. 外国人の世帯・人員 -----	131
(5) 労働力類型別被保護世帯の推移(年度月平均) -----		131
(6) 被保護世帯員年齢別構成割合 -----		131
(7) 扶助種別被保護世帯人員(年度月平均) -----		131
(8) 医療扶助受給者内訳(年度月平均) -----		132
(9) 生活保護扶助実績	ア. 生活保護費扶助別支出額調 -----	132
	イ. 生活保護費実績報告 -----	133
(10) 生活保護者(世帯)の援護	ア. 被保護学童生徒に対する学童服等購入費用支給 -----	137
	イ. 被保護学童生徒に対する夏期健全育成費支出 -----	137
	ウ. 被保護世帯に対する入浴券支給 -----	137
(11) 中国残留邦人等の援護	支援給付の支給 -----	137
(12) 低所得者(世帯)の援護	応急福祉資金の貸付 -----	137
(13) 女性相談処理状況 -----		137
(14) 生活困窮者自立支援の状況 -----		138
Ⅲ 活力にあふれ多彩な魅力が輝くまちの実現		
〈1〉文化分野		
1. 文化施設 -----		139
2. 文化事業		
(1) 文化活動の育成	ア. 文化祭 -----	139
	イ. 美術展 -----	139
	ウ. 文化財講座 -----	140
(2) 文化資源の保存と活用 -----		140

項目		ページ
〈2〉 産業分野		
1. 産業		
(1) 事業所	ア. 23 区における台東区の位置	141
	イ. 23 区における事業所等の推移	142
	ウ. 産業分類別事業所数・従業者数	143
	エ. 常用雇用者規模別事業所数・従業者数	144
	オ. 資本金階級別事業所数・従業者数	144
	カ. 産業分類別事業所数・従業者数	145
(2) 工業	ア. 23 区における台東区の位置	146
	イ. 23 区における工場数等の推移	147
	ウ. 業種別工場数・従業者数・製造品出荷額等	148
	エ. 従業者規模別工場数・従業者数・製造品出荷額等	148
2. 産業活動の育成振興		
(1) 中小企業経営の安定・近代化		
	ア. 商工相談窓口相談件数（年度別件数）	149
	イ. 中小企業融資業種別実績（令和 2 年）	149
	ウ. 中小企業融資業種別年度別実績（ア）申込状況	150
		（イ）融資状況 151
	エ. 中小企業の人づくり支援事業（ア）団体研修助成	152
		（イ）自主研修助成 152
	オ. 新製品新技術開発支援事業	152
	カ. 新市場開拓支援事業	152
(2) 産業環境の整備	ア. ファッションザッカフェア	
		（ア）台東ファッションザッカ展 153
		（イ）ザッカデザイン画コンペティション 153
	イ. 台東区産業フェア	154
	ウ. 産業研修センター利用状況	154
(3) 勤労者対策	ア. 優秀技能者顕彰	154
	イ. 家内副業相談	154
3. 商業		
商業統計	ア. 23 区における台東区の位置	155
	イ. 23 区における商店数等の推移	156
	ウ. 従業者規模別事業所数	157
	エ. 商店数・従業者数・年間販売額の推移	157
4. 商店街振興		
商店街振興施策（令和 2 年度）		158
5. 伝統産業の振興		
江戸たいとう伝統工芸館入館者数		158
〈3〉 観光分野		
観光の振興		
(1) 観光案内所利用者数		158
(2) 観光ボランティアガイド		158

項目

IV 誰もが誇りや憧れを抱く安全安心で快適なまちの実現

(1) まちづくり分野

1. 都市計画等

(1) 市街化区域及び市街化調整区域	-----	159
(2) 地域地区	-----	159
(3) 都市施設	ア. 都市計画道路	----- 159
	イ. 都市計画公園	----- 160

2. 住宅施策等

(1) 公共住宅の供給実績	ア. 高齢者住宅	----- 160
	イ. 従前居住者用住宅	----- 160
(2) 良好な住環境の整備実績	-----	160
(3) 住宅修繕融資あっせん状況	-----	160
(4) 紛争調整処理状況	-----	161
(5) 内容別相談状況	-----	161
(6) 空き家に関する総合相談	-----	162
(7) 住宅確保要配慮者向けの入居相談	-----	162

3. 道路・交通

(1) 歩道設置	-----	162
(2) 道路改良	-----	162
(3) 私道整備	-----	162
(4) 道路監察件数（令和2年度）	-----	162
(5) 道路占用許可件数	-----	163
(6) 街路灯等	-----	163
(7) 放置自転車対策状況	ア. 自転車駐車場等利用台数	----- 164
	（参考）民間駐輪場	----- 165
	イ. 駅別放置自転車台数	----- 166
	ウ. 放置自転車対策現況（令和2年度）	
	（ア）自転車分	----- 166
	（イ）廃棄台数及びリサイクル台数	----- 167
	（ウ）バイク分	----- 167
(8) 自動車等駐車場利用状況	ア. 雷門地下駐車場	----- 167
	イ. 上野中央通り地下駐車場	----- 167
	ウ. 上野駅前自動二輪車駐車場	----- 167
(9) 観光バス等駐車場	-----	168
(10) 台東区循環バスめぐりの利用状況	-----	168
(11) レンタサイクル利用状況（延べ利用台数）	-----	168
(12) 屋外広告物許可件数	-----	168
(13) 違反広告物撤去件数	-----	168

4. 建築

(1) 建築確認申請及び計画通知件数	-----	169
参考（民間確認検査機関分）	-----	169
(2) 着工建築物構造別棟数及び工作物基数	-----	170
(3) 建築設備確認申請及び計画通知基数	-----	170
参考（民間確認検査機関分）	-----	170
(4) 着工建築設備機種別基数	-----	171
参考（民間確認検査機関分）	-----	171
(5) 省エネ計画書届出件数	-----	171
(6) 違反建築物取扱件数	-----	171

項目	目 次	ページ
(7) 火災による被害建築物状況	-----	171
(8) 住居表示関係取扱件数	-----	171
(9) 建築行政指導事業件数	-----	172
(10) アスベスト対策費助成	-----	172
(11) 狭あい道路拡幅整備	-----	172
〈2〉防災防犯分野		
1. 防災		
(1) 災害救助物資備蓄状況	ア. 集中管理分（区備蓄倉庫等保管）-----	173
	イ. 分散管理分（区立小中学校等保管）-----	174
	ウ. 2次避難所管理分（福祉施設等保管）-----	178
	エ. 帰宅困難者対策施設管理分（一時滞在施設等保管）-----	178
(2) 消火資器材設置状況	ア. 沿道消火器設置状況 -----	178
	イ. 大型消火器設置状況 -----	178
	ウ. D級可搬ポンプ・スタンドパイプ設置状況 -----	178
(3) 地区別自主防災組織数	-----	179
(4) 自主防災組織年度別結成数	-----	179
(5) 小災害被害者応急援助状況	-----	179
(6) 耐震診断・耐震補強設計・耐震改修工事助成		
	ア. 木造住宅等に対する耐震診断・耐震補強設計・ 耐震改修等工事助成件数 -----	179
	イ. 緊急輸送道路・特定建築物に対する耐震診断・ 耐震補強設計・耐震改修工事等に対する助成件数 -----	179
2. 消費者保護育成		
(1) 消費者相談	-----	180
(2) 消費者生活支援	-----	180
(3) 消費生活展	-----	180
〈3〉環境分野		
1. 公害		
(1) 法令等に基づく事務処理件数	-----	181
(2) 環境確保条例に基づく申請・届出件数（令和2年度）		
	ア. 工場 -----	181
	イ. 指定作業場 -----	181
	ウ. その他（工場・指定作業場以外）-----	181
	エ. 町別認可工場数 -----	182
	オ. 町別指定作業場数 -----	183
(3) 苦情受付件数	ア. 月別苦情受付件数（令和2年度）-----	184
	イ. 騒音計貸出件数 -----	184
	ウ. 発生源別・現象別苦情受付件数 -----	185
(4) 大気汚染（常時測定）		
	ア. 浮遊粒子状物質（SPM）-----	186
	イ. 光化学オキシダント（Ox）-----	186
	ウ. 二酸化窒素（NO ₂ ）-----	186
(5) 光化学スモッグ	緊急時発令状況及び被害状況 -----	186
	（参考）東京都光化学スモッグ発令基準 -----	187
(6) 自動車公害調査	ア. 主要交差点における窒素酸化物調査 -----	187
	イ. 道路に面する地域における環境基準達成状況調査 （自動車騒音常時監視）-----	187

項目	目 次	ページ
	ウ. 主要幹線道路の騒音・振動・交通量調査 (自動車騒音要請限度調査) -----	188
	(参考) ①騒音の環境基準(幹線交通を担う道路に近接する空間) (抜粋) -----	188
	(参考) ②自動車騒音要請限度(抜粋) -----	189
	(参考) ③道路交通振動要請限度(抜粋) -----	189
(7) 水質汚濁	ア. 隅田川の水質 -----	189
	イ. 隅田川ハゼ釣りとは水辺観察 -----	189
2. 清掃事業		
	動物死体処理件数 -----	190
3. リサイクル		
(1) 資源回収	ア. 集団回収実績(令和2年度) -----	190
	イ. 集団回収実績年度別推移 -----	190
	ウ. 拠点回収実績年度別推移 -----	190
	エ. 分別回収実績年度別推移 -----	191
	オ. 教育回収実績(令和2年度) -----	191
	カ. 古紙回収推移 -----	191
	キ. ごみ量の推移 -----	191
	ク. 不燃ごみ及び粗大ごみからのピックアップ回収推移 -----	191
(2) 環境ふれあい館ひまわり	ア. リサイクルショップ利用状況 -----	192
	イ. 集会室利用状況 -----	192
	ウ. リサイクル情報交換コーナー利用状況 -----	192
(3) 生ごみ減量(コンポスト容器・生ごみ処理機の購入費一部助成実績)	-----	192
(4) フリーマーケット開催の後援	-----	192
(5) リサイクル自転車販売台数	-----	192
4. 緑化		
(1) 民間施設の緑化推進〔屋上・壁面・地先〕	-----	192
(2) 保護樹木数	-----	193
5. 美化推進		
(1) 大江戸清掃隊	-----	193
(2) まちの美化里親制度	-----	193
6. 地球温暖化		
(1) 区有施設屋上・壁面緑化	-----	193
(2) 我が家のCO ₂ ダイエット宣言	-----	193
(3) ビジネス環境講座	-----	193
(4) 我が社のCO ₂ ダイエット宣言	-----	193
7. 環境学習・環境配慮行動の推進		
(1) 普及・啓発	ア. 小・中学校 環境・ごみ減量・リサイクル講演会 -----	194
	イ. 環境フェスタ -----	194
	ウ. 区民環境調査 -----	194
	エ. 区民自然観察員養成講座 -----	195
	オ. 団体対象環境・ごみ減量・リサイクル講演会 -----	195
(2) 環境学習の推進	ア. こども環境委員会 -----	195
	イ. 環境学習入門講座 -----	195
	ウ. 環境学習会(バス見学会) -----	195

項目	ページ
2 多様な主体と連携した区政運営の推進	
1. 区民相談	196
2. 人権啓発	
人権講演会「人権のつどい」	196
3. 男女が共に考え創る社会の形成	
(1) 共同参画	
政策方針決定への女性の参画状況	
ア. 区議会	197
イ. 委員会等	197
(2) 啓発事業等	
ア. 男女平等推進プラザ情報誌「はばたき 21 通信」の発行	197
イ. 男女平等推進フォーラム	197
(3) はばたき 21 相談室	
ア. こころと生きかたなんでも相談 相談件数	198
イ. 女性弁護士による法律相談 相談件数	198
(4) たいとうパープルほっとダイヤル 相談件数	198
4. NPO等との協働	
NPO講演会・講座等	199
5. 交流・理解・協力	
(1) 姉妹都市・友好都市	200
(2) 連携都市	201
6. 台東区民会館利用状況	
(1) 月別利用状況（令和 2 年度）	202
(2) 年度別利用状況	202
7. 地域コミュニティの形成	
(1) 区民館月別利用状況（令和 2 年度）	
ア. 台東一丁目区民館	203
イ. 東上野区民館	204
ウ. 上野区民館	205
エ. 入谷区民館	205
オ. 金杉区民館	206
カ. 金杉区民館下谷分館	206
キ. 谷中区民館	207
ク. 浅草橋区民館	208
ケ. 寿区民館	208
コ. 雷門区民館	209
サ. 馬道区民館	209
シ. 清川区民館	209
(2) 区民館年度別利用状況	210
(3) 上野桜木会館利用状況	
ア. 月別利用状況（令和 2 年度）	211
イ. 年度別利用状況	211
(4) 区民斎場	
ア. 月別利用状況（令和 2 年度）	211
イ. 年度別利用状況	211
8. 浅草公会堂利用状況	
(1) 年度別利用状況	212
(2) 月別利用状況（令和 2 年度）	212
(3) 利用割合	
ア. ホール催し物種目別利用状況	213

項目	目 次	ページ
	イ. 展示ホール催し物種目別利用状況 -----	213
	ウ. ホール団体別利用状況 -----	213
	エ. 展示ホール団体別利用状況 -----	213
	オ. 集会室団体別利用状況（第1・第2・第3集会室）-----	213
9. たなか舞台芸術スタジオ利用状況		
(1) 年度別利用状況 -----		213
(2) 月別利用状況（令和2年度） -----		214

第三部 区有施設現況

① 将来像の実現にむけて

I あらゆる世代が生涯にわたって成長し輝くまちの実現

1. 児童・母子(女性)福祉施設	(1) 保育所	-----	215
	(2) 認可外保育施設	-----	215
	(参考) 私立保育所	-----	216
	(参考) 地域型保育事業	-----	218
	(3) 児童館	-----	219
	(4) こどもクラブ	-----	220
	(5) 母子生活支援施設	-----	221
	(6) 子ども家庭支援センター	-----	221
2. 学校教育施設	(1) 小学校	-----	222
	(2) 中学校	-----	223
	(3) 学校屋内体育館	-----	223
	(4) 学校プール	-----	224
	(5) 幼稚園	-----	224
	(参考) 私立幼稚園	-----	225
	(6) 校外施設	-----	225
	(7) 教育支援館	-----	226
3. 認定こども園	公立認定こども園	-----	226
	(参考)私立認定こども園	-----	226
4. 社会教育施設	(1) 生涯学習センター	-----	227
	(2) 社会教育館	-----	227
	(3) 図書館	-----	228
5. 体育施設	-----	-----	229

II いつまでも健やかに自分らしく暮らせるまちの実現

1. 保健施設	(1) 保健所	-----	230
	(2) 保健福祉センター	-----	230
	(3) 歯科診療所	-----	231
2. 区立病院・老人保健施設	-----	-----	231
3. 老人福祉施設	(1) 老人福祉センター及び老人福祉館等	-----	231
	(2) シルバー人材センター	-----	232
	(3) 特別養護老人ホーム	-----	232
	(4) 高齢者在宅サービスセンター	-----	235
	(5) 地域包括支援センター	-----	236
	(6) ケアハウス	-----	236
4. 心身障害者(児)福祉施設	-----	-----	237
5. 区立住宅	高齢者住宅	-----	238
6. 借上げ住宅	(1) 特定優良賃貸住宅	-----	238

項目	目 次	ページ
	(2) 従前居住者用住宅 -----	238
	(3) 高齢者住宅 -----	239
Ⅲ	活力にあふれ多彩な魅力が輝くまちの実現	
1.	文化施設	
	(1) 資料館 -----	240
	(2) 記念館 -----	240
	(3) 美術館 -----	240
	(4) 音楽堂 -----	241
	(5) 博物館 -----	241
2.	公会堂 -----	241
3.	舞台芸術支援施設 -----	241
4.	産業研修センター -----	242
5.	伝統工芸館 -----	242
6.	台東デザイナーズビレッジ -----	242
7.	観光案内所 -----	242
Ⅳ	誰もが誇りや憧れを抱く安全安心で快適なまちの実現	
1.	道路・交通施設	
	(1) 特別区道 -----	243
	(2) 所管別延長・面積 -----	243
	(3) 区道延長等 -----	243
	(4) 道路通称名選定路線一覧 -----	243
	(5) 橋りょう及び歩道橋 -----	244
	(6) 道路付属物等 -----	244
	(7) 区道街路樹 -----	244
	(8) 自転車駐車場等 -----	245
	(参考) 民間駐輪場 -----	245
	(9) 自転車一時保管所 -----	245
	(10) 自動車駐車場 -----	246
2.	土木施設 -----	246
3.	公衆トイレ -----	247
4.	公園施設	
	(1) 公園 -----	248
	(2) 児童遊園 -----	251
	(3) 運動公園 -----	252
	(4) 公園管理事務所 -----	252
	(5) 公園案内所 -----	252
	(参考) 公園数及び面積 -----	252
	(6) 遊び場（民間） -----	252
	(7) 防災広場 -----	252
	(8) 植樹帯 -----	253
	(9) 植込地等 -----	255

項目	目 次	ページ
	(10) フラワーポット -----	255
5. 防災設備	(1) 防災備蓄倉庫 -----	256
	(2) 震災対策用耐震性貯水槽 -----	256
	(3) 震災対策用深井戸 -----	256
	(4) 震災対策用浅井戸 -----	257
	(5) 防災行政無線 -----	257
6. リサイクル施設・清掃施設	(1) 環境ふれあい館ひまわり -----	258
	(2) ミニ・ストックヤード -----	258
	(3) 清掃事務所 -----	259
	(4) 清掃車庫 -----	259
2 多様な主体と連携した区政運営の推進		
1. 区民会館 -----		260
2. 区民館等	区民館等区民集会施設 -----	261
3 その他		
1. 庁舎 -----		263
2. 区民事務所、地区センター	(1) 区民事務所、区民事務所分室 -----	264
	(2) 地区センター -----	264
3. 職員寮 -----		265

第一部 行政基礎数值

第一部 行政基礎数値

1. 住民基本台帳人口

(1)人口・世帯数

面積 (k㎡)	世帯数 (世帯)	人 口			
		総人口(人)	男(人)	女(人)	密度(人/ha)
10.11	123,891	203,988 (14,560)	104,309 (7,372)	99,679 (7,188)	201.8

(注) () 内の数字は外国人住民の内数

企画課

(2)人口年次推移

年	総人口			男				女			
	総数 (人)	増減 (人)	増減率 (%)	総数 (人)	構成比 (%)	増減 (人)	増減率 (%)	総数 (人)	構成比 (%)	増減 (人)	増減率 (%)
29	194,639	2,129	1.1	99,673	51.2	853	0.9	94,966	48.8	1,276	1.4
30	197,080	2,441	1.3	100,761	51.1	1,088	1.1	96,319	48.9	1,353	1.4
31	200,003	2,923	1.5	102,263	51.1	1,502	1.5	97,740	48.9	1,421	1.5
2	202,886	2,883	1.5	103,768	51.1	1,505	1.5	99,118	48.9	1,378	1.4
3	203,988	1,102	0.6	104,309	51.1	541	0.5	99,679	48.9	561	0.6

企画課

(3)世帯数年次別推移

年	世帯数			1世帯 あたりの人員 (人)
	総数 (世帯)	増減 (世帯)	増減率 (%)	
29	114,671	1,997	1.77	1.70
30	116,966	2,295	2.00	1.68
31	119,584	2,618	2.24	1.67
2	121,931	2,347	1.96	1.66
3	123,891	1,960	1.61	1.65

企画課

(4)台東区の年齢三区分別推移

年	14歳以下			15歳以上64歳以下			65歳以上		
	の人口(人)	構成比(%)	前年比(人)	の人口(人)	構成比(%)	前年比(人)	の人口(人)	構成比(%)	前年比(人)
29	17,955	9.22	259	130,866	67.24	1,702	45,818	23.54	168
30	18,105	9.19	150	132,989	67.48	2,123	45,986	23.33	168
31	18,255	9.13	150	135,677	67.84	2,688	46,071	23.04	85
2	18,426	9.08	171	138,328	68.18	2,651	46,132	22.74	61
3	18,244	8.94	△ 182	139,789	68.53	1,461	45,955	22.53	△ 177

企画課

(5)合計特殊出生率の推移

(各年1月1日～12月31日) (単位:人)

年	27	28	29	30	31
全 国	1.45	1.44	1.43	1.43	1.36
東京都	1.24	1.24	1.21	1.21	1.16
台東区	1.23	1.20	1.25	1.23	1.17

(注) 合計特殊出生率: 1人の女性が一生涯に平均して何人の子どもを生むかを示す数値

企画課


「保健所事業概要」による

(6)年齢別人口構成

年 齢	総 数	男	女	年 齢	総 数	男	女	年 齢	総 数	男	女
総 数	203,988	104,309	99,679								
0～4歳計	6,704	3,426	3,278	35～39歳計	16,860	9,127	7,733	70～74歳計	12,230	6,457	5,773
0	1,406	736	670	35	3,310	1,818	1,492	70	2,181	1,213	968
1	1,420	731	689	36	3,352	1,814	1,538	71	2,601	1,403	1,198
2	1,309	669	640	37	3,489	1,896	1,593	72	2,601	1,355	1,246
3	1,301	667	634	38	3,353	1,774	1,579	73	2,787	1,434	1,353
4	1,268	623	645	39	3,356	1,825	1,531	74	2,060	1,052	1,008
5～9歳計	5,997	3,013	2,984	40～44歳計	16,731	8,856	7,875	75～79歳計	8,834	4,031	4,803
5	1,265	622	643	40	3,219	1,714	1,505	75	1,468	703	765
6	1,230	621	609	41	3,386	1,783	1,603	76	1,751	823	928
7	1,174	592	582	42	3,466	1,807	1,659	77	1,975	923	1,052
8	1,203	621	582	43	3,267	1,763	1,504	78	1,817	806	1,011
9	1,125	557	568	44	3,393	1,789	1,604	79	1,823	776	1,047
10～14歳計	5,543	2,898	2,645	45～49歳計	17,889	9,356	8,533	80～84歳計	7,152	3,009	4,143
10	1,202	657	545	45	3,413	1,826	1,587	80	1,722	736	986
11	1,042	535	507	46	3,592	1,882	1,710	81	1,456	635	821
12	1,071	550	521	47	3,593	1,885	1,708	82	1,237	502	735
13	1,107	571	536	48	3,701	1,908	1,793	83	1,382	569	813
14	1,121	585	536	49	3,590	1,855	1,735	84	1,355	567	788
15～19歳計	5,655	2,843	2,812	50～54歳計	15,848	8,322	7,526	85～89歳計	4,948	1,811	3,137
15	1,017	500	517	50	3,421	1,778	1,643	85	1,278	493	785
16	1,033	525	508	51	3,376	1,741	1,635	86	1,070	413	657
17	1,090	523	567	52	3,298	1,710	1,588	87	998	395	603
18	1,190	621	569	53	3,111	1,678	1,433	88	908	296	612
19	1,325	674	651	54	2,642	1,415	1,227	89	694	214	480
20～24歳計	10,003	5,103	4,900	55～59歳計	12,658	6,803	5,855	90～94歳計	2,191	606	1,585
20	1,508	791	717	55	2,820	1,510	1,310	90	633	198	435
21	1,579	824	755	56	2,735	1,476	1,259	91	510	140	370
22	1,976	978	998	57	2,519	1,327	1,192	92	422	118	304
23	2,367	1179	1188	58	2,349	1,295	1,054	93	359	89	270
24	2,573	1331	1242	59	2,235	1,195	1,040	94	267	61	206
25～29歳計	17,050	8,896	8,154	60～64歳計	10,196	5,506	4,690	95～99歳計	670	139	531
25	2,988	1,539	1,449	60	2,201	1,203	998	95	229	70	159
26	3,357	1,698	1,659	61	2,169	1,171	998	96	158	30	128
27	3,529	1,867	1,662	62	2,114	1,150	964	97	129	19	110
28	3,581	1,877	1,704	63	1,959	1,059	900	98	91	10	81
29	3,595	1,915	1,680	64	1,753	923	830	99	63	10	53
30～34歳計	16,899	8,914	7,985	65～69歳計	9,808	5,173	4,635	100歳以上計	122	20	102
30	3,546	1,889	1,657	65	1,920	1,004	916	100	50	8	42
31	3,332	1,743	1,589	66	1,862	983	879	101	37	8	29
32	3,458	1,852	1,606	67	1,959	1,040	919	102	9	1	8
33	3,239	1,709	1,530	68	1,988	1,042	946	103以上	26	3	23
34	3,324	1,721	1,603	69	2,079	1,104	975				

企画課

(参考) 年齢別、性別人口構成



(7)町丁別面積・世帯数・人口・人口密度・世帯人員一覧

町丁目名	面積 (ha)	世帯数 (世帯)	人口(人)			人口密度 (人/ha)	世帯人員 (人/世帯)
			計	男	女		
総 数	1011.00	123,891	203,988	104,309	99,679	201.8	1.65
台東1丁目	13.06	1,425	2,218	1,258	960	169.8	1.56
台東2丁目	10.32	1,458	2,293	1,221	1,072	222.2	1.57
台東3丁目	10.50	1,754	2,773	1,415	1,358	264.1	1.58
台東4丁目	11.40	1,038	1,638	848	790	143.7	1.58
柳橋1丁目	11.20	815	1,265	656	609	112.9	1.55
柳橋2丁目	9.43	1,424	2,160	1,084	1,076	229.1	1.52
浅草橋1丁目	11.56	812	1,165	591	574	100.8	1.43
浅草橋2丁目	8.52	983	1,641	847	794	192.6	1.67
浅草橋3丁目	8.07	1,230	1,994	973	1,021	247.1	1.62
浅草橋4丁目	4.57	444	725	390	335	158.6	1.63
浅草橋5丁目	10.21	1,454	2,222	1,231	991	217.6	1.53
鳥越1丁目	5.50	1,015	1,696	874	822	308.4	1.67
鳥越2丁目	5.61	841	1,367	709	658	243.7	1.63
蔵前1丁目	10.81	641	990	486	504	91.6	1.54
蔵前2丁目	14.40	1,158	1,916	946	970	133.1	1.65
蔵前3丁目	6.02	854	1,353	647	706	224.8	1.58
蔵前4丁目	11.69	1,872	3,136	1,521	1,615	268.3	1.68
小島1丁目	4.89	1,274	1,997	993	1,004	408.4	1.57
小島2丁目	7.10	951	1,561	796	765	219.9	1.64
三筋1丁目	6.67	1,430	2,409	1,219	1,190	361.2	1.68
三筋2丁目	6.60	1,258	2,084	1,086	998	315.8	1.66
秋 葉 原	2.08	49	58	39	19	27.9	1.18
上野1丁目	5.29	379	618	286	332	116.8	1.63
上野2丁目	5.00	93	143	70	73	28.6	1.54
上野3丁目	6.92	543	782	434	348	113.0	1.44
上野4丁目	3.27	22	36	21	15	11.0	1.64
上野5丁目	8.69	459	622	386	236	71.6	1.36
上野6丁目	6.60	136	215	116	99	32.6	1.58
上野7丁目	19.78	769	1,308	674	634	66.1	1.70
東上野1丁目	7.84	893	1,348	688	660	171.9	1.51
東上野2丁目	7.45	627	907	481	426	121.7	1.45
東上野3丁目	9.37	949	1,527	751	776	163.0	1.61
東上野4丁目	8.04	814	1,238	668	570	154.0	1.52
東上野5丁目	6.50	1,135	1,982	978	1,004	304.9	1.75
東上野6丁目	9.34	1,153	2,015	1,008	1,007	215.7	1.75

(次ページにつづく)

町丁目名	面積 (ha)	世帯数 (世帯)	人口 (人)			人口密度 (人/ha)	世帯人員 (人/世帯)
			計	男	女		
元浅草1丁目	6.49	1,283	2,187	1,115	1,072	337.0	1.70
元浅草2丁目	4.15	554	863	429	434	208.0	1.56
元浅草3丁目	7.11	1,309	2,290	1,130	1,160	322.1	1.75
元浅草4丁目	5.52	960	1,692	800	892	306.5	1.76
寿1丁目	5.96	1,086	1,849	897	952	310.2	1.70
寿2丁目	4.29	549	944	463	481	220.0	1.72
寿3丁目	5.97	1,474	2,568	1,248	1,320	430.2	1.74
寿4丁目	3.40	566	981	451	530	288.5	1.73
駒形1丁目	4.46	1,018	1,556	739	817	348.9	1.53
駒形2丁目	7.08	525	806	399	407	113.8	1.54
北上野1丁目	4.08	734	1,148	595	553	281.4	1.56
北上野2丁目	9.41	2,027	3,230	1,727	1,503	343.3	1.59
下谷1丁目	6.40	1,209	2,076	1,052	1,024	324.4	1.72
下谷2丁目	8.24	1,796	3,076	1,448	1,628	373.3	1.71
下谷3丁目	6.84	1,371	2,232	1,112	1,120	326.3	1.63
根岸1丁目	7.35	700	1,050	535	515	142.9	1.50
根岸2丁目	9.54	1,346	1,946	1,075	871	204.0	1.45
根岸3丁目	14.92	2,163	3,630	1,843	1,787	243.3	1.68
根岸4丁目	9.10	1,524	2,775	1,390	1,385	304.9	1.82
根岸5丁目	10.90	2,158	4,040	1,963	2,077	370.6	1.87
入谷1丁目	8.17	2,152	3,479	1,671	1,808	425.8	1.62
入谷2丁目	7.91	1,700	2,744	1,378	1,366	346.9	1.61
竜泉1丁目	8.00	1,488	2,492	1,237	1,255	311.5	1.67
竜泉2丁目	6.62	1,660	3,129	1,507	1,622	472.7	1.88
竜泉3丁目	11.56	1,940	3,200	1,629	1,571	276.8	1.65
松が谷1丁目	6.09	769	1,287	634	653	211.3	1.67
松が谷2丁目	7.76	1,293	2,280	1,134	1,146	293.8	1.76
松が谷3丁目	8.43	1,342	2,356	1,220	1,136	279.5	1.76
松が谷4丁目	5.26	1,651	2,616	1,280	1,336	497.3	1.58
西浅草1丁目	6.31	599	934	445	489	148.0	1.56
西浅草2丁目	7.47	1,705	2,518	1,317	1,201	337.1	1.48
西浅草3丁目	12.42	2,513	4,619	2,302	2,317	371.9	1.84
雷門1丁目	5.23	777	1,302	605	697	248.9	1.68
雷門2丁目	6.50	879	1,444	705	739	222.2	1.64
浅草1丁目	13.53	796	1,378	664	714	101.8	1.73
浅草2丁目	20.55	1,429	2,275	1,130	1,145	110.7	1.59
浅草3丁目	8.24	1,841	3,029	1,488	1,541	367.6	1.65

(次ページにつづく)

町丁目名	面積 (ha)	世帯数 (世帯)	人口 (人)			人口密度 (人/ha)	世帯人員 (人/世帯)
			計	男	女		
浅草4丁目	11.71	1,612	2,687	1,374	1,313	229.5	1.67
浅草5丁目	17.53	2,789	4,808	2,446	2,362	274.3	1.72
浅草6丁目	12.61	2,065	3,420	1,702	1,718	271.2	1.66
浅草7丁目	9.41	442	737	348	389	78.3	1.67
花川戸1丁目	6.94	619	1,106	565	541	159.4	1.79
花川戸2丁目	5.51	688	1,168	556	612	212.0	1.70
千束1丁目	5.23	1,216	2,005	1,043	962	383.4	1.65
千束2丁目	5.96	1,297	2,131	1,092	1,039	357.6	1.64
千束3丁目	12.36	2,590	3,891	2,088	1,803	314.8	1.50
千束4丁目	13.02	2,148	3,215	1,832	1,383	246.9	1.50
今戸1丁目	15.36	843	1,428	710	718	93.0	1.69
今戸2丁目	17.27	1,790	3,021	1,569	1,452	174.9	1.69
東浅草1丁目	6.65	981	1,786	892	894	268.6	1.82
東浅草2丁目	9.44	966	1,605	880	725	170.0	1.66
橋場1丁目	17.58	1,928	3,733	1,921	1,812	212.3	1.94
橋場2丁目	12.61	1,150	1,983	932	1,051	157.3	1.72
清川1丁目	12.89	1,319	2,241	1,228	1,013	173.9	1.70
清川2丁目	14.67	2,627	3,363	2,388	975	229.2	1.28
日本堤1丁目	9.19	2,017	2,769	1,898	871	301.3	1.37
日本堤2丁目	11.15	2,266	3,328	1,877	1,451	298.5	1.47
三ノ輪1丁目	8.84	1,519	2,280	1,138	1,142	257.9	1.50
三ノ輪2丁目	4.02	620	945	492	453	235.1	1.52
池之端1丁目	5.20	621	1,271	615	656	244.4	2.05
池之端2丁目	6.97	1,548	2,714	1,292	1,422	389.4	1.75
池之端3丁目	3.23	310	545	282	263	168.7	1.76
池之端4丁目	6.46	851	1,488	691	797	230.3	1.75
上野公園	80.38	123	218	140	78	2.7	1.77
上野桜木1丁目	12.93	727	1,337	615	722	103.4	1.84
上野桜木2丁目	7.09	526	1,041	516	525	146.8	1.98
谷中1丁目	7.26	457	810	394	416	111.6	1.77
谷中2丁目	7.32	990	1,709	837	872	233.5	1.73
谷中3丁目	10.52	1,721	3,094	1,498	1,596	294.1	1.80
谷中4丁目	5.71	284	528	266	262	92.5	1.86
谷中5丁目	8.62	484	833	405	428	96.6	1.72
谷中6丁目	4.21	171	347	164	183	82.4	2.03
谷中7丁目	19.59	548	980	475	505	50.0	1.79

企画課

(8) 構成員別世帯数

項目	総数 (世帯)	構成員数別内訳(世帯)									平均構成員数 (人口/世帯数)
		1人	2人	3人	4人	5人	6人	7人	8人	9人以上	
世帯数	123,891	77,187	25,091	12,307	7,302	1,637	294	50	16	7	1.65

企画課

(9) 住民異動

ア. 年度別異動状況

年度	総増減	社会増減			自然増減						その他の増減	
		転入	転出	出生			死亡					
				計	男	女	計	男	女			
28	2,129	2,837	19,797	16,960	△ 469	1,620	839	781	2,089	1,166	923	△ 239
29	2,441	3,206	20,399	17,193	△ 256	1,646	850	796	1,902	1,098	804	△ 509
30	2,923	3,883	21,546	17,663	△ 322	1,645	865	780	1,967	1,120	847	△ 638
元	2,883	3,858	21,757	17,899	△ 296	1,635	829	806	1,931	1,072	859	△ 679
2	1,102	2,397	20,771	18,374	△ 554	1,573	834	739	2,127	1,177	950	△ 741

(注) 「その他の増減」とは、転出取消、帰化、職権消除、国籍喪失などの増減を合わせたもの

企画課

(注) 「その他の増減」に計上していた国外からの転入、国外への転出は、平成26年度から「社会増減」に計上

イ. 令和2年度男女別社会増減状況

前住・転出地	転入				転出			
	計(人)	男(人)	女(人)	構成比(%)	計(人)	男(人)	女(人)	構成比(%)
総数	20,771	11,433	9,338	100.00	18,374	10,232	8,142	100.00
都内区部	9,874	5,314	4,560	47.54	9,196	4,990	4,206	50.05
都内市町村部	755	434	321	3.63	732	402	330	3.98
埼玉・千葉・神奈川	4,238	2,290	1,948	20.40	4,297	2,406	1,891	23.39
茨城・栃木・群馬	524	306	218	2.52	584	334	250	3.18
他道府県	3,738	2,141	1,597	18.00	2,842	1,702	1,140	15.47
国外	1,642	948	694	7.91	723	398	325	3.93

企画課

(10) 地区別世帯・人口一覧

地区	総計	竹町	東上野	上野	入谷	金杉	谷中	浅草橋	寿	雷門	馬道	清川
世帯数(世帯)	123,891	6,281	4,274	5,208	16,066	13,290	5,908	9,659	18,121	12,886	15,361	16,837
人口(人)	203,988	9,720	6,747	8,977	26,235	22,590	10,679	15,225	30,192	21,874	24,765	26,984
男	104,309	5,242	3,435	4,434	13,282	11,166	5,170	7,841	14,879	10,841	12,807	15,212
女	99,679	4,478	3,312	4,543	12,953	11,424	5,509	7,384	15,313	11,033	11,958	11,772

企画課

(11)中ブロック別人口一覽

ブロック名称	町丁目数	面積		人口		人口密度 (人/ha)
		(ha)	構成比 (%)	(人)	構成比 (%)	
総計	108	1011.00	100.0	203,988	100.0	201.8
I	31	242.6	24.0	54,339	26.6	224.0
II	17	162.1	16.0	39,227	19.2	242.0
III	11	136.2	13.5	25,994	12.7	190.9
IV	18	158.6	15.7	48,260	23.7	304.3
V	11	92.9	9.2	12,712	6.2	136.8
VI	20	218.6	21.6	23,456	11.5	107.3

企画課

(参考) 中ブロック

Iブロック	IIブロック	IIIブロック	IVブロック	Vブロック	VIブロック
台東1丁目	松が谷1丁目	浅草7丁目	下谷2丁目	池之端3丁目	秋葉原
台東2丁目	松が谷2丁目	今戸1丁目	下谷3丁目	池之端4丁目	上野1丁目
台東3丁目	松が谷3丁目	今戸2丁目	根岸1丁目	上野桜木1丁目	上野2丁目
台東4丁目	松が谷4丁目	東浅草1丁目	根岸2丁目	上野桜木2丁目	上野3丁目
柳橋1丁目	西浅草1丁目	東浅草2丁目	根岸3丁目	谷中1丁目	上野4丁目
柳橋2丁目	西浅草2丁目	橋場1丁目	根岸4丁目	谷中2丁目	上野5丁目
浅草橋1丁目	西浅草3丁目	橋場2丁目	根岸5丁目	谷中3丁目	上野6丁目
浅草橋2丁目	雷門1丁目	清川1丁目	入谷1丁目	谷中4丁目	上野7丁目
浅草橋3丁目	雷門2丁目	清川2丁目	入谷2丁目	谷中5丁目	東上野1丁目
浅草橋4丁目	浅草1丁目	日本堤1丁目	竜泉1丁目	谷中6丁目	東上野2丁目
浅草橋5丁目	浅草2丁目	日本堤2丁目	竜泉2丁目	谷中7丁目	東上野3丁目
鳥越1丁目	浅草3丁目		竜泉3丁目		東上野4丁目
鳥越2丁目	浅草4丁目		千束1丁目		東上野5丁目
蔵前1丁目	浅草5丁目		千束2丁目		東上野6丁目
蔵前2丁目	浅草6丁目		千束3丁目		北上野1丁目
蔵前3丁目	花川戸1丁目		千束4丁目		北上野2丁目
蔵前4丁目	花川戸2丁目		三ノ輪1丁目		下谷1丁目
小島1丁目			三ノ輪2丁目		池之端1丁目
小島2丁目					池之端2丁目
三筋1丁目					上野公園
三筋2丁目					
元浅草1丁目					
元浅草2丁目					
元浅草3丁目					
元浅草4丁目					
寿1丁目					
寿2丁目					
寿3丁目					
寿4丁目					
駒形1丁目					
駒形2丁目					

(12)住民期間

(単位：人)

年 層	総 数	住 民 期 間										
		1年未満	1年	2年	3年	4年	5年	6～10年	11～15年	16～20年	21年以上	その他
総 合 計 計	203,988	21,189	17,549	13,026	10,721	8,986	7,739	30,955	20,018	17,121	63,821	235
	(14,560)	(3,218)	(2,329)	(1,618)	(1,096)	(796)	(660)	(2,054)	(1,068)	(678)	(884)	(159)
男	104,309	10,614	8,908	6,661	5,423	4,557	3,997	16,046	10,267	8,316	29,444	76
	(7,372)	(1,797)	(1,301)	(835)	(587)	(395)	(332)	(964)	(454)	(271)	(360)	(76)
女	99,679	8,778	7,340	5,530	4,711	4,034	3,410	13,945	9,297	8,534	34,017	83
	(7,188)	(1,421)	(1,028)	(783)	(509)	(401)	(328)	(1,090)	(614)	(407)	(524)	(83)
0～5歳 計	7,969	1,714	1,625	1,385	1,267	1,170	1,012	-	-	-	-	-
	(388)	(88)	(100)	(70)	(53)	(54)	(23)	-	-	-	-	-
男	4,048	862	797	698	634	556	501	-	-	-	-	-
	(204)	(49)	(49)	(37)	(30)	(26)	(13)	-	-	-	-	-
女	3,921	803	779	650	603	588	498	-	-	-	-	-
	(184)	(39)	(51)	(33)	(23)	(28)	(10)	-	-	-	-	-
6～11歳 計	6,976	159	175	152	197	226	255	5,087	725	-	-	-
	(343)	(26)	(30)	(34)	(24)	(29)	(26)	(166)	(8)	-	-	-
男	3,583	74	98	85	92	108	122	2,632	372	-	-	-
	(189)	(14)	(18)	(15)	(12)	(17)	(13)	(94)	(6)	-	-	-
女	3,393	85	77	67	105	118	133	2,455	353	-	-	-
	(154)	(12)	(12)	(19)	(12)	(12)	(13)	(72)	(2)	-	-	-
12～14歳 計	3,299	64	75	69	55	54	73	457	2,452	-	-	-
	(165)	(8)	(11)	(11)	(16)	(11)	(9)	(45)	(54)	-	-	-
男	1,706	28	39	31	31	33	41	234	1,269	-	-	-
	(90)	(5)	(7)	(6)	(11)	(7)	(5)	(20)	(29)	-	-	-
女	1,593	36	36	38	24	21	32	223	1,183	-	-	-
	(75)	(3)	(4)	(5)	(5)	(4)	(4)	(25)	(25)	-	-	-
15～17歳 計	3,140	101	72	56	62	77	49	292	1,112	1,319	-	-
	(166)	(22)	(11)	(9)	(13)	(20)	(5)	(34)	(35)	(17)	-	-
男	1,548	41	26	30	24	38	18	146	556	669	-	-
	(77)	(10)	(4)	(4)	(7)	(11)	(1)	(12)	(18)	(10)	-	-
女	1,592	60	46	26	38	39	31	146	556	650	-	-
	(89)	(12)	(7)	(5)	(6)	(9)	(4)	(22)	(17)	(7)	-	-
18～29歳 計	29,568	8,569	5,414	3,020	1,830	984	608	1,288	825	2,917	4,113	-
	(4,482)	(2,019)	(1,057)	(551)	(296)	(125)	(94)	(145)	(68)	(83)	(44)	-
男	15,294	4,495	2,816	1,588	939	516	318	657	406	1,480	2,079	-
	(2,512)	(1,149)	(605)	(291)	(171)	(69)	(56)	(75)	(32)	(44)	(20)	-
女	14,274	4,074	2,598	1,432	891	468	290	631	419	1,437	2,034	-
	(1,970)	(870)	(452)	(260)	(125)	(56)	(38)	(70)	(36)	(39)	(24)	-

(次ページにつづく)

年 層	総 数	住 民 期 間										
		1年未満	1年	2年	3年	4年	5年	6～10年	11～15年	16～20年	21年以上	その他
30～44歳 計	50,490	6,099	6,014	5,024	4,287	3,660	2,954	10,383	4,299	1,638	6,132	-
	(4,824)	(816)	(832)	(700)	(481)	(385)	(297)	(838)	(298)	(92)	(85)	-
	男	26,897	3,423	3,383	2,735	2,254	1,897	1,552	5,364	2,112	791	3,386
	(2,426)	(440)	(463)	(355)	(256)	(188)	(144)	(375)	(118)	(41)	(46)	-
女	23,593	2,676	2,631	2,289	2,033	1,763	1,402	5,019	2,187	847	2,746	-
	(2,398)	(376)	(369)	(345)	(225)	(197)	(153)	(463)	(180)	(51)	(39)	-
45～59歳 計	46,395	1,866	1,919	1,746	1,669	1,666	1,588	8,161	6,485	6,615	14,665	15
	(2,914)	(188)	(224)	(200)	(186)	(138)	(163)	(636)	(451)	(338)	(375)	(15)
	男	24,481	1,163	1,160	1,020	960	939	939	4,418	3,318	3,094	7,459
	(1,318)	(107)	(123)	(104)	(88)	(63)	(86)	(296)	(188)	(109)	(143)	(11)
女	21,914	703	759	726	709	727	649	3,743	3,167	3,521	7,206	4
	(1,596)	(81)	(101)	(96)	(98)	(75)	(77)	(340)	(263)	(229)	(232)	(4)
60～64歳 計	10,196	290	275	255	225	248	272	1,191	880	1,104	5,433	23
	(514)	(24)	(36)	(21)	(11)	(14)	(24)	(83)	(79)	(59)	(140)	(23)
	男	5,506	208	171	169	157	152	162	734	511	588	2,641
	(224)	(13)	(20)	(11)	(6)	(5)	(7)	(42)	(28)	(27)	(52)	(13)
女	4,690	82	104	86	68	96	110	457	369	516	2,792	10
	(290)	(11)	(16)	(10)	(5)	(9)	(17)	(41)	(51)	(32)	(88)	(10)
65～69歳 計	9,808	176	213	150	177	184	192	970	808	883	6,024	31
	(341)	(18)	(15)	(16)	(7)	(10)	(10)	(52)	(37)	(48)	(97)	(31)
	男	5,173	115	146	101	121	126	120	621	513	457	2,837
	(156)	(7)	(7)	(8)	(3)	(5)	(4)	(26)	(17)	(23)	(40)	(16)
女	4,635	61	67	49	56	58	72	349	295	426	3,187	15
	(185)	(11)	(8)	(8)	(4)	(5)	(6)	(26)	(20)	(25)	(57)	(15)
70～74歳 計	12,230	159	210	154	165	153	182	1,003	921	1,005	8,256	22
	(164)	(5)	(6)	(2)	(4)	(3)	(2)	(23)	(13)	(22)	(62)	(22)
	男	6,457	105	139	103	104	106	110	667	625	555	3,930
	(84)	(2)	(5)	(2)	(1)	(1)	()	(10)	(8)	(12)	(30)	(13)
女	5,773	54	71	51	61	47	72	336	296	450	4,326	9
	(80)	(3)	(1)	()	(3)	(2)	(2)	(13)	(5)	(10)	(32)	(9)
75歳以上 計	23,917	244	305	217	230	195	235	1,159	1,057	1,369	18,838	68
	(259)	(4)	(7)	(4)	(5)	(7)	(7)	(32)	(25)	(19)	(81)	(68)
	男	9,616	100	133	101	107	86	114	573	585	682	7,112
	(92)	(1)	(0)	(2)	(2)	(3)	(3)	(14)	(10)	(5)	(29)	(23)
女	14,301	144	172	116	123	109	121	586	472	687	11,726	45
	(167)	(3)	(7)	(2)	(3)	(4)	(4)	(18)	(15)	(14)	(52)	(45)

(注) () 内の数字は外国人住民の内数

企画課

その他は、平成24年7月9日住民基本台帳法改正前に登録された外国人で、住民日が不明で期間が算出できないもの。

(13)東京都における世帯と人口

地 域	人口総数 〈A+B〉 (人)	住 民 基 本 台 帳					前月人口 総数との 増減(人)
		世 帯 数 (世帯)	日 本 人 人 口 (人)			外国人人口 〈B〉(人)	
			総数〈A〉	男	女		
総 数	13,840,468	7,367,314	13,303,186	6,537,980	6,765,206	537,282	15155
区 部	9,569,414	5,276,060	9,120,868	4,473,852	4,647,016	448,546	11175
千代田区	67,140	37,829	64,210	32,062	32,148	2,930	53
中央区	170,946	96,418	162,737	77,313	85,424	8,209	384
港区	258,821	146,833	240,530	112,373	128,157	18,291	95
新宿区	344,577	219,505	308,223	154,027	154,196	36,354	△ 302
文京区	226,653	123,750	216,482	102,844	113,638	10,171	394
台東区	203,988	123,891	189,428	96,937	92,491	14,560	273
墨田区	275,975	156,309	263,672	130,962	132,710	12,303	483
江東区	526,621	276,174	496,489	244,685	251,804	30,132	881
品川区	406,083	228,558	392,955	192,452	200,503	13,128	442
目黒区	281,093	158,713	272,051	127,930	144,121	9,042	409
大田区	733,793	400,489	709,898	352,510	357,388	23,895	1688
世田谷区	920,471	491,879	898,631	424,896	473,735	21,840	1575
渋谷区	230,291	140,295	219,951	104,955	114,996	10,340	88
中野区	334,581	208,026	317,379	159,906	157,473	17,202	629
杉並区	573,375	326,249	557,157	266,931	290,226	16,218	1118
豊島区	286,596	178,595	260,945	130,619	130,326	25,651	△ 419
北区	352,638	199,491	330,632	163,972	166,660	22,006	97
荒川区	216,335	117,437	198,268	98,700	99,568	18,067	73
板橋区	570,024	317,322	543,408	266,790	276,618	26,616	1032
練馬区	740,417	382,008	720,776	349,682	371,094	19,641	1171
足立区	691,190	359,159	657,697	330,519	327,178	33,493	931
葛飾区	463,176	239,400	440,990	220,490	220,500	22,186	189
江戸川区	694,630	347,730	658,359	332,297	326,062	36,271	△ 109
市 部	4,190,636	2,050,700	4,103,185	2,024,034	2,079,151	87,451	4610
郡 部	56,071	26,271	55,075	27,649	27,426	996	△ 102
島 部	24,347	14,283	24,058	12,445	11,613	289	△ 528

企画課

2. 国勢調査人口
(1) 各種人口指標

年	H. 2年	指数	H. 7年	指数	H. 12年	指数	H. 17年	指数	H. 22年	指数	H. 27年	指数
常住人口 A(人)	162,969	100.0	153,918	94.4	156,325	95.9	165,186	101.4	175,928	108.0	198,073	121.5
昼間人口 B(人)	347,738	100.0	342,681	98.5	317,700	91.4	303,522	87.3	294,756	84.8	303,931	87.4
流入人口 C(人)	226,814	100.0	230,632	101.7	201,299	88.8	183,853	81.1	160,764	70.9	151,350	66.7
流出人口 D(人)	41,645	100.0	40,912	98.2	39,672	95.3	43,859	105.3	41,936	100.7	45,492	109.2
残留人口(A-D) E(人)	121,324	100.0	113,006	93.1	116,653	96.1	121,327	100.0	133,992	110.4	152,581	125.8
残留率 E/A(%)	74.4	—	73.4	—	74.6	—	73.4	—	76.2	—	77.0	—
流入超過人口 C-D(人)	185,169	100.0	189,720	102.5	161,627	87.3	139,994	75.6	118,828	64.2	105,858	57.2
昼間人口に対する流入 人口の割合・C/B(%)	65.2	—	67.3	—	63.4	—	60.6	—	54.5	—	49.8	—
常住人口に対する昼間 人口指数・B/A(%)	213.4	—	222.6	—	203.2	—	183.7	—	167.5	—	153.4	—
常住人口密度(人/ha)	161.7	—	152.7	—	155.1	—	163.9	—	174.5	—	195.9	—
昼間人口密度(人/ha)	345.0	—	340.0	—	315.2	—	301.1	—	292.4	—	300.6	—

(注) 各年 10月1日現在

常住人口を除き、年齢不詳のものを含まない。

総務課

(2) 町丁別人口及び世帯数

地 域	人 口			世帯数	地 域	人 口			世帯数
	総数	男	女			総数	男	女	
総 数	198,073	101,982	96,091	112,117	浅草橋 3丁目	1,795	931	864	1,044
					4丁目	826	428	398	490
台 東 1丁目	2,149	1,215	934	1,252	5丁目	1,915	1,073	842	1,156
2丁目	2,125	1,109	1,016	1,240	鳥 越 1丁目	1,690	882	808	915
3丁目	2,736	1,384	1,352	1,571	2丁目	1,302	663	639	724
4丁目	1,732	922	810	1,034	蔵 前 1丁目	549	280	269	346
秋 葉 原	122	85	37	110	2丁目	1,545	777	768	899
東上野 1丁目	1,304	709	595	833	3丁目	1,310	657	653	794
2丁目	824	441	383	543	4丁目	2,675	1,351	1,324	1,622
3丁目	1,571	748	823	913	小 島 1丁目	2,015	1,019	996	1,204
4丁目	1,040	565	475	634	2丁目	1,636	867	769	946
5丁目	1,615	791	824	805	三 筋 1丁目	2,281	1,149	1,132	1,272
6丁目	2,073	1,022	1,051	1,073	2丁目	1,953	1,022	931	1,091
上野 1丁目	673	314	359	400	寿 1丁目	1,752	866	886	924
2丁目	174	91	83	114	2丁目	720	367	353	407
3丁目	703	400	303	439	3丁目	2,343	1,155	1,188	1,327
4丁目	50	26	24	31	4丁目	899	406	493	447
5丁目	689	401	288	477	駒 形 1丁目	1,445	724	721	931
6丁目	287	159	128	169	2丁目	871	449	422	549
7丁目	1,176	600	576	676	元浅草 1丁目	2,138	1,110	1,028	1,179
池之端 1丁目	673	326	347	350	2丁目	860	440	420	516
2丁目	2,712	1,348	1,364	1,605	3丁目	2,218	1,124	1,094	1,249
3丁目	524	264	260	296	4丁目	1,647	801	846	827
4丁目	1,495	724	771	788	松が谷 1丁目	1,092	589	503	583
上野公園	306	215	91	108	2丁目	2,273	1,141	1,132	1,223
北上野 1丁目	1,186	642	544	700	3丁目	2,278	1,221	1,057	1,278
2丁目	2,953	1,545	1,408	1,760	4丁目	2,449	1,225	1,224	1,358
下谷 1丁目	2,009	1,003	1,006	1,086	西浅草 1丁目	1,018	500	518	628
2丁目	3,315	1,557	1,758	1,839	2丁目	2,619	1,366	1,253	1,652
3丁目	2,084	1,010	1,074	1,223	3丁目	4,454	2,233	2,221	2,297
入谷 1丁目	3,320	1,610	1,710	1,876	雷 門 1丁目	1,363	646	717	744
2丁目	2,737	1,344	1,393	1,536	2丁目	1,527	753	774	872
根岸 1丁目	1,139	583	556	694	花川戸 1丁目	1,121	564	557	610
2丁目	2,083	1,091	992	1,402	2丁目	1,341	665	676	714
3丁目	3,288	1,610	1,678	1,839	浅草 1丁目	1,493	717	776	810
4丁目	2,738	1,373	1,365	1,403	2丁目	2,819	1,410	1,409	1,630
5丁目	3,944	1,881	2,063	1,961	3丁目	2,898	1,406	1,492	1,666
竜泉 1丁目	2,266	1,172	1,094	1,281	4丁目	2,762	1,368	1,394	1,466
2丁目	2,882	1,413	1,469	1,380	5丁目	4,565	2,313	2,252	2,411
3丁目	3,115	1,588	1,527	1,706	6丁目	3,018	1,499	1,519	1,608
三ノ輪 1丁目	2,231	1,104	1,127	1,311	7丁目	771	377	394	458
2丁目	844	455	389	508	千 束 1丁目	1,928	997	931	1,094
上野桜木 1丁目	1,405	640	765	709	2丁目	2,113	1,068	1,045	1,213
2丁目	965	471	494	479	3丁目	3,807	2,045	1,762	2,202
谷 中 1丁目	845	407	438	441	4丁目	3,068	1,779	1,289	1,955
2丁目	1,836	910	926	1,031	東浅草 1丁目	1,547	810	737	790
3丁目	2,971	1,438	1,533	1,626	2丁目	1,582	873	709	815
4丁目	572	308	264	288	日本堤 1丁目	2,832	1,939	893	1,968
5丁目	897	427	470	516	2丁目	3,173	1,783	1,390	1,944
6丁目	363	172	191	173	今 戸 1丁目	1,400	688	712	801
7丁目	1,053	523	530	564	2丁目	2,943	1,576	1,367	1,534
柳 橋 1丁目	1,186	613	573	705	清 川 1丁目	1,997	1,119	878	1,061
2丁目	1,945	939	1,006	1,230	2丁目	3,706	2,611	1,095	2,628
浅草橋 1丁目	1,268	662	606	837	橋 場 1丁目	3,655	1,909	1,746	1,680
2丁目	1,637	838	799	933	2丁目	2,246	1,063	1,183	1,067

(注) 平成27年国勢調査(平成27年10月1日現在)

総務課

(3) 男女別人口の推移

(単位：人)

年	総数	男	女	年	総数	男	女
大正9年10月1日	439,634	231,554	208,080	昭和35年10月1日	318,889	168,531	150,358
大正14年10月1日	404,728	217,245	187,483	昭和40年10月1日	286,324	147,056	139,268
昭和5年10月1日	415,647	223,885	191,762	昭和45年10月1日	240,769	121,862	118,907
昭和10年10月1日	464,166	248,221	215,945	昭和50年10月1日	207,649	103,909	103,740
昭和15年10月1日	460,170	233,706	226,464	昭和55年10月1日	186,048	93,079	92,969
※1 昭和19年2月22日	403,420	185,107	218,313	昭和60年10月1日	176,804	88,648	88,156
※1 昭和20年11月1日	84,569	45,285	39,284	平成2年10月1日	162,969	81,971	80,998
※1 昭和21年4月26日	118,077	61,303	56,774	平成7年10月1日	153,918	77,259	76,659
※2 昭和22年10月1日	195,943	100,490	95,453	平成12年10月1日	156,325	79,350	76,975
※1 昭和23年8月1日	220,325	112,632	107,693	平成17年10月1日	165,186	84,581	80,605
昭和25年10月1日	262,159	133,631	128,528	平成22年10月1日	175,928	92,188	83,740
昭和30年10月1日	310,058	162,340	147,718	平成27年10月1日	198,073	101,982	96,091

(注) 大正9年～昭和55年国勢調査は、総務庁統計局「昭和55年10月1日の
 境域による各回国勢調査時の市区町村別人口」による
 但し、※1は人口調査、※2は臨時国勢調査による

総務課

3. 戸籍

年度	28	29	30	元	2
本籍数 (戸籍)	135,767	135,171	134,618	134,237	133,117
本籍人口数 (人)	295,210	292,936	290,805	288,977	286,284

(注) 各年度末現在

戸籍住民サービス課

4. 選挙人名簿登録者数

(単位：人)

年度	28	29	30	元	2
総数	159,598	161,614	164,143	166,625	169,119
男	82,077	82,962	84,192	85,462	86,642
女	77,521	78,652	79,951	81,163	82,477

(注) 3月定時登録

選挙管理委員会事務局

5. 財政

(1) 一般会計

ア. 歳入

(ア) 歳入予算の推移


年 度	29			30			元			2			3		
	金額 (千円)	構成比 (%)	指数	金額 (千円)	構成比 (%)	指数	金額 (千円)	構成比 (%)	指数	金額 (千円)	構成比 (%)	指数	金額 (千円)	構成比 (%)	指数
	総 額	99,267,543	100.0	100.0	101,357,029	100.0	102.1	107,802,462	100.0	108.6	132,862,050	100.0	133.8	106,300,000	100.0
1. 特別区税	21,221,643	21.4	100.0	22,069,598	21.8	104.0	22,527,421	20.9	106.2	23,209,885	17.5	109.4	22,172,791	20.9	104.5
2. 地方譲与税	348,374	0.3	100.0	339,588	0.3	97.5	360,922	0.3	103.6	367,939	0.3	105.6	361,164	0.3	103.7
3. 利子割交付金	79,018	0.1	100.0	66,257	0.1	83.9	73,627	0.1	93.2	70,056	0.1	88.7	67,099	0.1	84.9
4. 配当割交付金	194,839	0.2	100.0	212,306	0.2	109.0	250,022	0.2	128.3	240,756	0.2	123.6	227,245	0.2	116.6
5. 株式等譲渡所得割交付金	133,353	0.1	100.0	146,725	0.1	110.0	159,740	0.1	119.8	133,062	0.1	99.8	246,589	0.2	184.9
6. 地方消費税交付金	5,426,361	5.5	100.0	4,746,282	4.7	87.5	4,691,596	4.3	86.5	5,482,099	4.1	101.0	5,756,304	5.4	106.1
7. 環境性能割交付金	—	—	—	—	—	—	32,490	0.0	—	85,632	0.1	—	75,986	0.1	—
8. 地方特例交付金	87,763	0.1	100.0	89,216	0.1	101.7	293,634	0.3	334.6	118,250	0.1	134.7	97,056	0.1	110.6
9. 特別区交付金	29,200,000	29.4	100.0	28,900,000	28.5	99.0	30,500,000	28.3	104.5	27,373,817	20.6	93.7	26,300,000	24.8	90.1
10. 交通安全対策特別交付金	28,307	0.0	100.0	27,039	0.0	95.5	25,720	0.0	90.9	24,414	0.0	86.2	24,092	0.0	85.1
11. 分担金及び負担金	746,588	0.7	100.0	830,697	0.8	111.3	739,733	0.7	99.1	651,106	0.5	87.2	678,459	0.6	90.9
12. 使用料及び手数料	3,738,223	3.8	100.0	3,737,585	3.7	100.0	3,738,612	3.5	100.0	3,192,879	2.4	85.4	3,258,425	3.1	87.2
13. 国庫支出金	21,876,132	22.0	100.0	21,383,954	21.1	97.8	22,091,349	20.5	101.0	45,682,896	34.4	208.8	22,716,063	21.4	103.8
14. 都支出金	7,526,813	7.6	100.0	7,725,444	7.6	102.6	8,114,259	7.5	107.8	8,511,929	6.4	113.1	8,617,365	8.1	114.5
15. 財産収入	536,795	0.5	100.0	426,192	0.4	79.4	440,162	0.4	82.0	437,352	0.3	81.5	330,527	0.3	61.6
16. 寄附金	157,042	0.2	100.0	73,831	0.1	47.0	70,981	0.1	45.2	69,861	0.0	44.5	64,881	0.1	41.3
17. 繰入金	138,398	0.1	100.0	1,110,088	1.1	802.1	4,436,297	4.1	3,205.5	7,373,632	5.5	5,327.8	7,162,857	6.7	5,175.5
18. 繰越金	2,369,512	2.4	100.0	3,705,585	3.7	156.4	3,853,409	3.6	162.6	3,973,961	3.0	167.7	1,000,000	0.9	42.2
19. 諸収入	3,058,366	3.1	100.0	3,104,831	3.1	101.5	3,291,349	3.1	107.6	4,482,524	3.4	146.6	3,323,097	3.1	108.7
20. 特別区債	2,240,000	2.3	100.0	2,450,000	2.4	109.4	2,010,000	1.9	89.7	1,380,000	1.0	61.6	3,820,000	3.6	170.5
21. 自動車取得税交付金	160,016	0.2	100.0	211,811	0.2	132.4	101,139	0.1	63.2	—	—	—	—	—	—

(注) いずれも、最終補正後予算額。ただし、令和3年度は当初予算額。(7. 環境性能割交付金は令和元年度新設)


財政課

(参考) 令和3年度歳入歳出予算

歳入当初予算 106,300,000 千円



歳出当初予算 106,300,000 千円



特別区交付金 26,300,000 千円 (24.8%)
 国庫支出金 22,716,063 千円 (21.4%)
 特別区税 22,172,791 千円 (20.9%)
 都支支出金 8,617,365 千円 (8.1%)
 繰入金 7,162,857 千円 (6.7%)
 地方消費税交付金 5,756,304 千円 (5.4%)
 その他 13,574,620 千円 (12.7%)

民生費 37,177,301 千円 (35.0%)
 教育費 25,226,719 千円 (23.7%)
 総務費 14,268,300 千円 (13.4%)
 衛生費 9,472,380 千円 (8.9%)
 諸支出金 8,233,115 千円 (7.8%)
 土木費 5,931,015 千円 (5.6%)
 その他 5,991,170 千円 (5.6%)

(イ) 当初予算と補正回数

年度	補正回数	補正予算額 (A) (千円)	当初予算額 (B) (千円)	予算総額 (A+B=C) (千円)	補正率 (A/C) (%)
28	4	2,220,808	96,800,000	99,020,808	2.2
29	4	467,543	98,800,000	99,267,543	0.5
30	5	757,029	100,600,000	101,357,029	0.7
元	5	8,302,462	99,500,000	107,802,462	7.7
2	9	29,162,050	103,700,000	132,862,050	21.9

財政課

イ. 歳出

(ア) 歳出予算の推移

年 度	29			30			元			2			3		
	金 額 (千円)	構成比 (%)	指数	金 額 (千円)	構成比 (%)	指数	金 額 (千円)	構成比 (%)	指数	金 額 (千円)	構成比 (%)	指数	金 額 (千円)	構成比 (%)	指数
総 額	99,267,543	100.0	100.0	101,357,029	100.0	102.1	107,802,462	100.0	108.6	132,862,050	100.0	133.8	106,300,000	100.0	107.1
1. 議会費	636,103	0.6	100.0	643,924	0.6	101.2	670,465	0.6	105.4	687,521	0.5	108.1	679,056	0.6	106.8
2. 総務費	11,192,044	11.3	100.0	10,334,079	10.2	92.3	14,867,489	13.8	132.8	34,788,297	26.2	310.8	14,268,300	13.4	127.5
3. 民生費	36,771,922	37.0	100.0	36,056,724	35.6	98.1	36,244,609	33.6	98.6	37,260,647	28.0	101.3	37,177,301	35.0	101.1
4. 衛生費	7,989,245	8.1	100.0	8,558,818	8.4	107.1	8,897,160	8.3	111.4	10,831,115	8.2	135.6	9,472,380	8.9	118.6
5. 文化観光費	1,815,776	1.8	100.0	1,939,066	1.9	106.8	1,584,726	1.5	87.3	1,481,249	1.1	81.6	1,463,317	1.4	80.6
6. 産業経済費	3,223,814	3.3	100.0	3,367,172	3.3	104.4	3,447,302	3.2	106.9	5,517,927	4.2	171.2	3,698,797	3.5	114.7
7. 土木費	7,376,269	7.4	100.0	7,242,816	7.2	98.2	8,179,379	7.6	110.9	6,439,948	4.8	87.3	5,931,015	5.6	80.4
8. 教育費	21,343,087	21.5	100.0	23,255,568	22.9	109.0	22,800,398	21.1	106.8	23,543,535	17.7	110.3	25,226,719	23.7	118.2
9. 諸支出金	8,769,283	8.8	100.0	9,808,862	9.7	111.9	10,810,934	10.0	123.3	11,711,811	8.8	133.6	8,233,115	7.8	93.9
10. 予備費	150,000	0.2	100.0	150,000	0.2	100.0	300,000	0.3	200.0	600,000	0.5	400.0	150,000	0.1	100.0

(注) いずれも、最終補正後予算額。ただし、令和3年度は当初予算額。

財政課

(イ) 財政支出状況

年 度	28		29		30		元		2	
	金 額 (千円)	前年比 (%)	金 額 (千円)	前年比 (%)	金 額 (千円)	前年比 (%)	金 額 (千円)	前年比 (%)	金 額 (千円)	前年比 (%)
区民一人当たり支出額	514.4	97.9%	510.0	99.1%	514.3	100.8%	539.0	104.8%	654.9	121.5%
一世帯当たり支出額	878.8	97.1%	865.7	98.5%	866.6	100.1%	901.5	104.0%	1,089.6	120.9%

(注) 支出額は各年度予算額。

人口・世帯数は各年4月1日現在の住民基本台帳を用いた。

財政課

(ウ) 性質別推移

年 度	29			30			元			2			3		
	金額 (千円)	構成比 (%)	指数	金額 (千円)	構成比 (%)	指数	金額 (千円)	構成比 (%)	指数	金額 (千円)	構成比 (%)	指数	金額 (千円)	構成比 (%)	指数
総 額	99,267,543	100.0	100.0	101,357,029	100.0	102.1	107,802,462	100.0	108.6	132,862,050	100.0	133.8	106,300,000	100.0	107.1
1. 人件費	16,841,182	17.0	100.0	16,787,016	16.6	99.7	17,604,177	16.3	104.5	18,913,113	14.2	112.3	19,117,584	18.0	113.5
(うち職員給)	11,006,499	11.1	100.0	11,376,295	11.2	103.4	11,868,094	11.0	107.8	12,078,471	9.1	109.7	12,375,180	11.6	112.4
2. 扶助費	35,466,245	35.7	100.0	35,579,928	35.1	100.3	36,969,534	34.3	104.2	38,707,646	29.1	109.1	38,632,348	36.3	108.9
3. 公債費	1,623,589	1.6	100.0	1,288,709	1.3	79.4	1,062,407	1.0	65.4	723,365	0.6	44.6	606,069	0.6	37.3
4. 物件費	16,655,539	16.8	100.0	16,974,895	16.7	101.9	18,118,552	16.8	108.8	22,106,242	16.6	132.7	19,293,380	18.2	115.8
5. 維持補修費	860,196	0.9	100.0	628,730	0.6	73.1	757,298	0.7	88.0	815,501	0.6	94.8	513,581	0.5	59.7
6. 補助費等	5,975,753	6.0	100.0	5,994,099	5.9	100.3	6,482,072	6.0	108.5	27,925,757	21.0	467.3	6,815,607	6.4	114.1
7. 積立金	1,634,136	1.6	100.0	2,504,629	2.5	153.3	7,474,300	6.9	457.4	3,620,998	2.7	221.6	110,326	0.1	6.8
8. 貸付金	2,075,388	2.1	100.0	2,070,226	2.0	99.8	2,071,506	1.9	99.8	3,271,986	2.5	157.7	2,066,281	1.9	99.6
9. 繰出金	8,324,243	8.4	100.0	8,616,664	8.5	103.5	8,489,277	7.9	102.0	8,879,763	6.7	106.7	8,877,057	8.4	106.6
10. 投資的経費	9,661,272	9.7	100.0	10,762,133	10.6	111.4	8,473,339	7.9	87.7	7,297,679	5.5	75.5	10,117,767	9.5	104.7
11. その他	150,000	0.2	100.0	150,000	0.2	100.0	300,000	0.3	200.0	600,000	0.5	400.0	150,000	0.1	100.0

(注) いずれも、最終補正後予算額。ただし、令和3年度は当初予算額。

財政課

(2) 特別会計
ア. 国民健康保険事業会計
(ア) 歳入予算の推移

年 度	29			30			元			2			3		
	金額 (千円)	構成比 (%)	指数	金額 (千円)	構成比 (%)	指数	金額 (千円)	構成比 (%)	指数	金額 (千円)	構成比 (%)	指数	金額 (千円)	構成比 (%)	指数
総 額	28,209,412	100.0	100.0	25,051,110	100.0	88.8	24,269,312	100.0	86.0	23,782,826	100.0	84.3	22,924,000	100.0	81.3
1. 国民健康保険料	6,455,590	22.9	100.0	5,973,299	23.8	92.5	5,979,111	24.6	92.6	5,429,026	22.8	84.1	5,548,201	24.2	85.9
2. 一部負担金	2	0.0	100.0	2	0.0	100.0	2	0.0	100.0	2	0.0	100.0	2	0.0	100.0
3. 使用料及び手数料	51	0.0	100.0	60	0.0	117.6	60	0.0	117.6	66	0.0	129.4	60	0.0	117.6
4. 国庫支出金	5,345,217	18.9	100.0	1	0.0	0.0	1	0.0	0.0	245,359	1.0	4.6	1	0.0	0.0
5. 都支出金	1,488,219	5.3	100.0	14,569,932	58.2	979.0	14,405,921	59.4	968.0	14,268,911	60.0	958.8	14,254,193	62.2	957.8
6. 繰入金	3,079,384	10.9	100.0	3,302,514	13.2	107.2	3,038,340	12.5	98.7	3,202,933	13.5	104.0	3,092,753	13.5	100.4
7. 繰越金	1,096,588	3.9	100.0	1,183,569	4.7	107.9	821,648	3.4	74.9	612,597	2.6	55.9	1	0.0	0.0
8. 諸収入	22,317	0.1	100.0	21,732	0.1	97.4	24,228	0.1	108.6	23,931	0.1	107.2	28,789	0.1	129.0
9. 財産収入	1	0.0	100.0	1	0.0	100.0	1	0.0	100.0	1	0.0	100.0	-	-	-
10. 療養給付費等交付金	251,428	0.9	100.0	-	-	-	-	-	-	-	-	-	-	-	-
11. 前期高齢者交付金	3,085,641	10.9	100.0	-	-	-	-	-	-	-	-	-	-	-	-
12. 共同事業交付金	7,384,974	26.2	100.0	-	-	-	-	-	-	-	-	-	-	-	-

(注) いずれも、最終補正後予算額。ただし、令和3年度は当初予算額。

財政課

(イ) 歳出予算の推移

年 度	29			30			元			2			3		
	金額 (千円)	構成比 (%)	指数	金額 (千円)	構成比 (%)	指数	金額 (千円)	構成比 (%)	指数	金額 (千円)	構成比 (%)	指数	金額 (千円)	構成比 (%)	指数
総 額	28,209,412	100.0	100.0	25,051,110	100.0	88.8	24,269,312	100.0	86.0	23,782,826	100.0	84.3	22,924,000	100.0	81.3
1. 総務費	517,566	1.8	100.0	517,809	2.1	100.0	517,159	2.1	99.9	538,067	2.3	104.0	550,293	2.4	106.3
2. 保険給付費	15,051,371	53.4	100.0	14,563,369	58.1	96.8	14,406,261	59.4	95.7	14,093,876	59.2	93.6	14,219,720	62.0	94.5
3. 国民健康保険事業費納付金	-	-	-	8,107,031	32.4	-	7,848,297	32.3	-	7,804,884	32.8	-	7,804,884	34.1	-
4. 共同事業拠出金	7,245,330	25.7	100.0	3	0.0	0.0	3	0.0	0.0	3	0.0	0.0	3	0.0	0.0
5. 保健事業費	220,602	0.8	100.0	210,155	0.8	95.3	212,728	0.9	96.4	219,290	0.9	99.4	218,019	1.0	98.8
6. 諸支出金	177,415	0.6	100.0	1,214,570	4.8	684.6	852,649	3.5	480.6	705,702	3.0	397.8	30,104	0.1	17.0
7. 予備費	451,750	1.6	100.0	438,173	1.8	97.0	432,215	1.8	95.7	421,004	1.8	93.2	100,977	0.4	22.4
8. 後期高齢者支援金等	3,173,728	11.3	100.0	-	-	-	-	-	-	-	-	-	-	-	-
9. 前期高齢者納付金等	10,975	0.0	100.0	-	-	-	-	-	-	-	-	-	-	-	-
10. 老人保健拠出金	83	0.0	100.0	-	-	-	-	-	-	-	-	-	-	-	-
11. 介護納付金	1,360,592	4.8	100.0	-	-	-	-	-	-	-	-	-	-	-	-

(注) いずれも、最終補正後予算額。ただし、令和3年度は当初予算額。(3. 国民健康保険事業費納付金は平成30年度新設)

財政課

(ウ) 国民健康保険料と保険給付費(診療費)の推移

年 度	29			30			元			2			3		
	金額 (千円)	構成比 (%)	指数	金額 (千円)	構成比 (%)	指数	金額 (千円)	構成比 (%)	指数	金額 (千円)	構成比 (%)	指数	金額 (千円)	構成比 (%)	指数
国民健康保険料 (A)	6,455,590			5,973,299			5,979,111			5,429,026			5,548,201		
保険給付費 (B)	15,051,371			14,563,369			14,406,261			14,093,876			14,219,720		
(A) - (B)	△ 8,595,781			△ 8,590,070			△ 8,427,150			△ 8,664,850			△ 8,671,519		
(A) / (B) %	42.89%			41.02%			41.50%			38.52%			39.02%		

(注) いずれも、最終補正後予算額。ただし、令和3年度は当初予算額。

財政課

イ、後期高齢者医療会計

(ア) 歳入予算の推移

年 度	29			30			元			2			3		
	金 額 (千円)	構成比 (%)	指数	金 額 (千円)	構成比 (%)	指数	金 額 (千円)	構成比 (%)	指数	金 額 (千円)	構成比 (%)	指数	金 額 (千円)	構成比 (%)	指数
総 額	4,628,830	100.0	100.0	4,987,568	100.0	107.8	5,066,017	100.0	109.4	5,219,969	100.0	112.8	5,166,000	100.0	111.6
1. 後期高齢者医療保険料	2,207,028	47.7	100.0	2,372,957	47.6	107.5	2,419,897	47.8	109.6	2,587,836	49.6	117.3	2,683,279	51.9	121.6
2. 使用料及び手数料	3	0.0	100.0	4	0.0	133.3	6	0.0	200.0	6	0.0	200.0	3	0.0	100.0
3. 繰入金	2,213,932	47.8	100.0	2,296,585	46.0	103.7	2,325,678	45.9	105.0	2,317,054	44.4	104.7	2,333,819	45.2	105.4
4. 繰越金	64,831	1.4	100.0	170,301	3.4	262.7	172,076	3.4	265.4	167,970	3.2	259.1	1	0.0	0.0
5. 諸収入	143,036	3.1	100.0	147,721	3.0	103.3	148,360	2.9	103.7	147,103	2.8	102.8	148,898	2.9	104.1

(注) いずれも、最終補正後予算額。ただし、令和3年度は当初予算額。

財政課

(イ) 歳出予算の推移

年 度	29			30			元			2			3		
	金 額 (千円)	構成比 (%)	指数	金 額 (千円)	構成比 (%)	指数	金 額 (千円)	構成比 (%)	指数	金 額 (千円)	構成比 (%)	指数	金 額 (千円)	構成比 (%)	指数
総 額	4,628,830	100.0	100.0	4,987,568	100.0	107.8	5,066,017	100.0	109.4	5,219,969	100.0	112.8	5,166,000	100.0	111.6
1. 総務費	153,509	3.3	100.0	170,654	3.4	111.2	143,296	2.8	93.3	152,415	2.9	99.3	154,881	3.0	100.9
2. 広域連合納付金	4,143,567	89.5	100.0	4,373,604	87.7	105.6	4,473,179	88.3	108.0	4,620,597	88.5	111.5	4,755,628	92.1	114.8
3. 保健事業費	118,342	2.6	100.0	121,082	2.4	102.3	126,943	2.5	107.3	130,307	2.5	110.1	131,903	2.5	111.5
4. 保険給付費	92,581	2.0	100.0	92,659	1.9	100.1	92,581	1.8	100.0	92,680	1.8	100.1	92,587	1.8	100.0
5. 諸支出金	70,831	1.5	100.0	179,569	3.6	253.5	180,018	3.6	254.2	173,970	3.3	245.6	6,001	0.1	8.5
6. 予備費	50,000	1.1	100.0	50,000	1.0	100.0	50,000	1.0	100.0	50,000	1.0	100.0	25,000	0.5	50.0

(注) いずれも、最終補正後予算額。ただし、令和3年度は当初予算額。

財政課

ウ. 介護保険会計

(ア) 歳入予算の推移

年 度	29			30			元			2			3		
	金額 (千円)	構成比 (%)	指数	金額 (千円)	構成比 (%)	指数	金額 (千円)	構成比 (%)	指数	金額 (千円)	構成比 (%)	指数	金額 (千円)	構成比 (%)	指数
総 額	16,260,595	100.0	100.0	16,296,983	100.0	100.2	16,461,741	100.0	101.2	16,997,007	100.0	104.5	17,554,000	100.0	108.0
1. 介護保険料	3,192,868	19.6	100.0	3,397,171	20.8	106.4	3,373,542	20.5	105.7	3,271,129	19.2	102.5	3,450,557	19.7	108.1
2. 使用料及び手数料	1	0.0	100.0	1	0.0	100.0	1	0.0	100.0	1	0.0	100.0	1	0.0	100.0
3. 国庫支出金	3,537,110	21.8	100.0	3,567,869	21.9	100.9	3,662,355	22.2	103.5	3,819,660	22.5	108.0	4,001,897	22.8	113.1
4. 支払基金交付金	4,191,697	25.8	100.0	4,072,831	25.0	97.2	4,141,411	25.2	98.8	4,310,632	25.4	102.8	4,484,029	25.5	107.0
5. 都支支出金	2,213,306	13.6	100.0	2,232,010	13.7	100.8	2,265,874	13.8	102.4	2,356,962	13.9	106.5	2,458,783	14.0	111.1
6. 財産収入	464	0.0	100.0	584	0.0	125.9	826	0.0	178.0	1,082	0.0	233.2	870	0.0	187.5
7. 繰入金	2,664,531	16.4	100.0	2,664,940	16.4	100.0	2,719,740	16.5	102.1	3,055,201	18.0	114.7	3,149,616	17.9	118.2
8. 繰越金	453,865	2.8	100.0	354,984	2.2	78.2	291,742	1.8	64.3	175,336	1.0	38.6	1	0.0	0.0
9. 諸収入	6,753	0.0	100.0	6,593	0.0	97.6	6,250	0.0	92.6	7,004	0.0	103.7	8,246	0.1	122.1

(注) いずれも、最終補正後予算額。ただし、令和3年度は当初予算額。

財政課

(イ) 歳出予算の推移

年 度	29			30			元			2			3		
	金額 (千円)	構成比 (%)	指数	金額 (千円)	構成比 (%)	指数	金額 (千円)	構成比 (%)	指数	金額 (千円)	構成比 (%)	指数	金額 (千円)	構成比 (%)	指数
総 額	16,260,595	100.0	100.0	16,296,983	100.0	100.2	16,461,741	100.0	101.2	16,997,007	100.0	104.5	17,554,000	100.0	108.0
1. 総務費	478,764	2.9	100.0	496,562	3.1	103.7	465,818	2.8	97.3	504,149	3.0	105.3	569,828	3.2	119.0
2. 保険給付費	14,296,371	87.9	100.0	14,423,415	88.5	100.9	14,748,302	89.6	103.2	15,374,039	90.4	107.5	16,069,763	91.5	112.4
3. 地域支援事業費	925,631	5.7	100.0	934,137	5.7	100.9	865,407	5.3	93.5	840,181	4.9	90.8	817,704	4.7	88.3
4. 基金積立金	207,992	1.3	100.0	111,369	0.7	53.5	146,255	0.9	70.3	63,886	0.4	30.7	870	0.0	0.4
5. 予備費	80,676	0.5	100.0	80,143	0.5	99.3	82,337	0.5	102.1	82,836	0.5	102.7	80,185	0.5	99.4
6. 諸支出金	271,161	1.7	100.0	251,357	1.5	92.7	153,622	0.9	56.7	131,916	0.8	48.6	15,650	0.1	5.8

(注) いずれも、最終補正後予算額。ただし、令和3年度は当初予算額。

財政課

エ. 老人保健施設会計

(ア) 歳入予算の推移

年 度	29			30			元			2			3		
	金 額 (千円)	構成比 (%)	指数	金 額 (千円)	構成比 (%)	指数	金 額 (千円)	構成比 (%)	指数	金 額 (千円)	構成比 (%)	指数	金 額 (千円)	構成比 (%)	指数
総 額	120,240	100.0	100.0	120,210	100.0	100.0	138,500	100.0	115.2	129,400	100.0	107.6	163,000	100.0	135.6
1. 使用料及び手数料	144	0.1	100.0	108	0.1	75.0	184	0.1	127.8	303	0.2	210.4	393	0.2	272.9
2. 繰入金	120,095	99.9	100.0	120,101	99.9	100.0	138,315	99.9	115.2	129,096	99.8	107.5	162,606	99.8	135.4
3. 諸収入	1	0.0	100.0	1	0.0	100.0	1	0.0	100.0	1	0.0	100.0	1	0.0	100.0

(注) いずれも、最終補正後予算額。ただし、令和3年度は当初予算額。

財政課

(イ) 歳出予算の推移

年 度	29			30			元			2			3		
	金 額 (千円)	構成比 (%)	指数	金 額 (千円)	構成比 (%)	指数	金 額 (千円)	構成比 (%)	指数	金 額 (千円)	構成比 (%)	指数	金 額 (千円)	構成比 (%)	指数
総 額	120,240	100.0	100.0	120,210	100.0	100.0	138,500	100.0	115.2	129,400	100.0	107.6	163,000	100.0	135.6
1. 施設管理費	147	0.1	100.0	116	0.1	78.9	9,406	6.8	6,398.6	307	0.3	208.8	33,906	20.8	23,065.3
2. 諸支出金	119,093	99.1	100.0	119,094	99.1	100.0	119,094	86.0	100.0	119,093	92.0	100.0	119,094	73.1	100.0
3. 予備費	1,000	0.8	100.0	1,000	0.8	100.0	10,000	7.2	1,000.0	10,000	7.7	1,000.0	10,000	6.1	1,000.0

(注) いずれも、最終補正後予算額。ただし、令和3年度は当初予算額。

財政課

オ. 病院施設会計

(ア) 歳入予算の推移

年 度	29			30			元			2			3		
	金 額 (千円)	構成比 (%)	指数	金 額 (千円)	構成比 (%)	指数	金 額 (千円)	構成比 (%)	指数	金 額 (千円)	構成比 (%)	指数	金 額 (千円)	構成比 (%)	指数
総 額	439,410	100.0	100.0	397,180	100.0	90.4	613,530	100.0	139.6	609,280	100.0	138.7	304,180	100.0	69.2
1. 使用料及び手数料	9,024	2.1	100.0	8,746	2.2	96.9	8,638	1.4	95.7	6,819	1.1	75.6	7,548	2.5	83.6
2. 都支出金	37,398	8.5	100.0	44,515	11.2	119.0	42,398	6.9	113.4	47,398	7.8	126.7	42,398	13.9	113.4
3. 繰入金	392,888	89.4	100.0	343,724	86.5	87.5	562,139	91.6	143.1	554,749	91.0	141.2	254,233	83.6	64.7
4. 諸収入	1	0.0	100.0	1	0.0	100.0	1	0.0	100.0	1	0.0	100.0	1	0.0	100.0
5. 財産収入	99	0.0	100.0	194	0.1	196.0	354	0.1	357.6	313	0.1	316.2	-	-	-

(注) いずれも、最終補正後予算額。ただし、令和3年度は当初予算額。

財政課

(イ) 歳出予算の推移

年 度	29			30			元			2			3		
	金 額 (千円)	構成比 (%)	指数	金 額 (千円)	構成比 (%)	指数	金 額 (千円)	構成比 (%)	指数	金 額 (千円)	構成比 (%)	指数	金 額 (千円)	構成比 (%)	指数
総 額	439,410	100.0	100.0	397,180	100.0	90.4	613,530	100.0	139.6	609,280	100.0	138.7	304,180	100.0	69.2
1. 施設管理費	119,431	27.2	100.0	77,105	19.4	64.6	293,295	47.8	245.6	289,086	47.5	242.1	104,300	34.3	87.3
2. 諸支出金	289,979	66.0	100.0	290,075	73.0	100.0	290,235	47.3	100.1	290,194	47.6	100.1	169,880	55.8	58.6
3. 予備費	30,000	6.8	100.0	30,000	7.6	100.0	30,000	4.9	100.0	30,000	4.9	100.0	30,000	9.9	100.0

(注) いずれも、最終補正後予算額。ただし、令和3年度は当初予算額。

財政課

(3) 特別区税

ア. 特別区税予算額の推移

(単位：千円)

年 度	29		30		元		2		3	
	予算額	前年比	予算額	前年比	予算額	前年比	予算額	前年比	予算額	前年比
総 額	21,221,643	101.98	22,069,598	104.00	22,527,421	102.07	23,209,885	103.03	22,172,791	95.53
特別区民税	17,831,108	103.57	18,536,778	103.96	19,356,880	104.42	20,466,304	105.73	19,241,610	94.02
軽自動車税(環境性能割)	—	—	—	—	1,365	—	7,104	520.44	3,879	54.60
軽自動車税(種別割)	69,226	106.05	70,735	102.18	71,965	101.74	73,395	101.99	73,867	100.64
特別区たばこ税	3,318,024	94.11	3,459,129	104.25	3,094,255	89.45	2,658,882	85.93	2,851,590	107.25
入 湯 税	3,285	100.00	2,956	89.98	2,956	100.00	4,200	142.08	1,845	43.93

(注) いずれも、最終補正後予算額。ただし、令和3年度は当初予算額。

税務課

イ. 特別区税決算額の推移

(単位：円)

税 目	予 算 額	調 定 額		収 入 額		収 入 率		還 付 未 済 額		不 納 欠 損 額		未 収 入 額	
		税 額	件 数	税 額	件 数	対 予 算	対 調 定	税 額	件 数	税 額	件 数	税 額	件 数
平 成 2 8 年 度													
特 別 区 税	20,810,329,000	21,641,552,453	534,792	20,961,615,028	496,152	100.73	96.86	3,376,738	206	89,959,209	5,547	593,354,954	33,299
現年課税分	20,532,998,000	21,044,925,613	500,622	20,765,877,023	485,795	101.13	98.67	2,882,385	168	0	0	281,930,975	14,995
滞納繰越分	277,331,000	596,626,840	34,170	195,738,005	10,357	70.58	32.81	494,353	38	89,959,209	5,547	311,423,979	18,304
特別区民税	17,216,168,000	18,106,004,287	514,195	17,436,002,014	479,478	101.28	96.30	3,344,438	192	88,792,617	4,996	584,554,094	29,913
現年課税分	16,940,256,000	17,516,957,967	483,503	17,241,349,025	469,641	101.78	98.43	2,854,685	156	0	0	278,463,627	14,018
滞納繰越分	275,912,000	589,046,320	30,692	194,652,989	9,837	70.55	33.05	489,753	36	88,792,617	4,996	306,090,467	15,895
軽自動車税	65,278,000	77,493,520	20,314	67,568,116	16,392	103.51	87.19	32,300	14	1,166,592	551	8,791,112	3,385
現年課税分	63,860,000	69,913,000	16,836	66,483,100	15,872	104.11	95.09	27,700	12	0	0	3,457,600	976
滞納繰越分	1,418,000	7,580,520	3,478	1,085,016	520	76.52	14.31	4,600	2	1,166,592	551	5,333,512	2,409
特別区たばこ税	3,525,598,000	3,455,420,946	271	3,455,411,198	270	98.01	100.00	0	0	0	0	9,748	1
現年課税分	3,525,597,000	3,455,420,946	271	3,455,411,198	270	98.01	100.00	0	0	0	0	9,748	1
滞納繰越分	1,000	0	0	0	0	0	0	0	0	0	0	0	0
入 湯 税	3,285,000	2,633,700	12	2,633,700	12	80.17	100.00	0	0	0	0	0	0
現年課税分	3,285,000	2,633,700	12	2,633,700	12	80.17	100.00	0	0	0	0	0	0

(次ページにつづく)

税目	予算額	調定額		収入額		収入率		還付未済額		不納欠損額		未収入額		
		税額	件数	税額	件数	対算	対調定		税額	件数	税額	件数	税額	件数
							税額	件数						
平成 29 年度														
特別区税	21,221,643,000	22,142,141,630	551,708	21,478,529,023	513,975	101.21	97.00	93.16	6,103,694	249	76,815,553	4,691	592,900,748	33,291
現年課税分	21,008,281,000	21,550,469,857	518,548	21,257,513,832	502,968	101.19	98.64	97.00	5,555,281	216	564,401	16	297,946,905	15,780
滞納繰越分	213,362,000	591,671,773	33,160	221,015,191	11,007	103.59	37.35	33.19	548,413	33	76,251,152	4,675	294,953,843	17,511
特別区民税	17,831,108,000	18,725,745,251	531,643	18,073,146,672	497,755	101.36	96.51	93.63	6,020,094	224	75,751,125	4,206	582,867,548	29,906
現年課税分	17,619,450,000	18,142,851,938	501,860	17,853,408,613	487,227	101.33	98.40	97.08	5,477,681	192	564,401	16	294,356,605	14,809
滞納繰越分	211,658,000	582,893,313	29,783	219,738,059	10,528	103.82	37.70	35.35	542,413	32	75,186,724	4,190	288,510,943	15,097
軽自動車税	69,226,000	79,345,712	19,770	68,331,684	15,925	98.71	86.12	80.55	83,600	25	1,064,428	485	10,033,200	3,385
現年課税分	67,523,000	70,577,000	16,394	67,064,300	15,447	99.32	95.02	94.22	77,600	24	0	0	3,590,300	971
滞納繰越分	1,703,000	8,768,712	3,376	1,267,384	478	74.42	14.45	14.16	6,000	1	1,064,428	485	6,442,900	2,414
特別区たばこ税	3,318,024,000	3,334,025,017	283	3,334,025,017	283	100.48	100.00	100.00	0	0	0	0	0	0
現年課税分	3,318,023,000	3,334,015,269	282	3,334,015,269	282	100.48	100.00	100.00	0	0	0	0	0	0
滞納繰越分	1,000	9,748	1	9,748	1	974.80	100.00	100.00	0	0	0	0	0	0
入湯税	3,285,000	3,025,650	12	3,025,650	12	92.11	100.00	100.00	0	0	0	0	0	0
現年課税分	3,285,000	3,025,650	12	3,025,650	12	92.11	100.00	100.00	0	0	0	0	0	0

税目	予算額	調定額		収入額		収入率		還付未済額		不納欠損額		未収入額		
		税額	件数	税額	件数	対算	対調定		税額	件数	税額	件数	税額	件数
							税額	件数						
平成 30 年度														
特別区税	22,069,598,000	23,178,476,229	564,959	22,514,785,624	527,734	102.02	97.14	93.41	5,900,511	267	77,930,310	3,765	591,660,806	33,727
現年課税分	21,889,983,000	22,591,201,834	531,960	22,276,615,610	515,805	101.77	98.61	96.96	5,696,985	246	0	0	320,283,209	16,401
滞納繰越分	179,615,000	587,274,395	32,999	238,170,014	11,929	132.60	40.56	36.15	203,526	21	77,930,310	3,765	271,377,597	17,326
特別区民税	18,536,778,000	19,511,049,761	544,896	18,859,125,356	511,510	101.74	96.66	93.87	5,820,911	245	76,718,610	3,236	581,026,706	30,395
現年課税分	18,358,951,000	18,933,764,566	515,270	18,622,539,542	500,029	101.44	98.36	97.04	5,622,385	226	0	0	316,847,409	15,467
滞納繰越分	177,827,000	577,285,195	29,626	236,585,814	11,481	133.04	40.98	38.75	198,526	19	76,718,610	3,236	264,179,297	14,928
軽自動車税	70,735,000	82,720,700	19,634	70,954,500	15,795	100.31	85.78	80.45	79,600	22	1,211,700	529	10,634,100	3,332
現年課税分	68,948,000	72,731,500	16,261	69,370,300	15,347	100.61	95.38	94.38	74,600	20	0	0	3,435,800	934
滞納繰越分	1,787,000	9,989,200	3,373	1,584,200	448	88.65	15.86	13.28	5,000	2	1,211,700	529	7,198,300	2,398
特別区たばこ税	3,459,129,000	3,581,672,768	417	3,581,672,768	417	103.54	100.00	100.00	0	0	0	0	0	0
現年課税分	3,459,128,000	3,581,672,768	417	3,581,672,768	417	103.54	100.00	100.00	0	0	0	0	0	0
滞納繰越分	1,000	0	0	0	0	0	0	0	0	0	0	0	0	0
入湯税	2,956,000	3,033,000	12	3,033,000	12	102.60	100.00	100.00	0	0	0	0	0	0
現年課税分	2,956,000	3,033,000	12	3,033,000	12	102.60	100.00	100.00	0	0	0	0	0	0

税目	予算額		調定額		収入額		収入率		還付未済額		不納欠損額		未収入額		
	税額	件数	税額	件数	税額	件数	対算	対調定		税額	件数	税額	件数	税額	件数
								税額	件数						
令和元年度															
特別区税	22,527,421,000	574,968	23,763,570,676	574,968	23,099,370,976	536,954	102.54	97.20	93.39	7,328,685	305	56,970,885	3,548	614,557,500	34,771
現年課税分	22,340,412,000	541,500	23,175,141,764	541,500	22,860,257,713	525,242	102.33	98.64	97.00	7,003,890	289	317,716	6	321,570,225	16,541
滞納繰越分	187,009,000	33,468	588,428,912	33,468	239,113,263	11,712	127.86	40.64	34.99	324,795	16	56,653,169	3,542	292,987,275	18,230
特別区民税	19,356,880,000	555,276	20,354,869,594	555,276	19,702,715,662	520,979	101.79	96.80	93.82	7,216,585	282	55,963,885	3,090	603,406,632	31,489
現年課税分	19,171,746,000	525,140	19,777,074,782	525,140	19,465,318,731	509,755	101.53	98.42	97.07	6,891,790	266	317,716	6	318,330,125	15,645
滞納繰越分	185,134,000	30,136	577,794,812	30,136	237,396,931	11,224	128.23	41.09	37.24	324,795	16	55,646,169	3,084	285,076,507	15,844
軽自動車税(環境性能制)	1,365,000	78	1,485,300	78	1,485,300	78	108.81	100.00	100.00	0	0	0	0	0	0
現年課税分	1,365,000	78	1,485,300	78	1,485,300	78	108.81	100.00	100.00	0	0	0	0	0	0
軽自動車税(種別割)	71,965,000	19,400	84,656,800	19,400	72,611,032	15,683	100.90	85.77	80.84	112,100	23	1,007,000	458	11,150,868	3,282
現年課税分	70,091,000	16,068	74,022,700	16,068	70,894,700	15,195	101.15	95.77	94.57	112,100	23	0	0	3,240,100	896
滞納繰越分	1,874,000	3,332	10,634,100	3,332	1,716,332	488	91.59	16.14	14.65	0	0	1,007,000	458	7,910,768	2,386
特別区たばこ税	3,094,255,000	194	3,318,779,732	194	3,318,779,732	194	107.26	100.00	100.00	0	0	0	0	0	0
現年課税分	3,094,254,000	194	3,318,779,732	194	3,318,779,732	194	107.26	100.00	100.00	0	0	0	0	0	0
滞納繰越分	1,000	0	0	0	0	0	0	0	0	0	0	0	0	0	0
入湯税	2,956,000	20	3,779,250	20	3,779,250	20	127.85	100.00	100.00	0	0	0	0	0	0
現年課税分	2,956,000	20	3,779,250	20	3,779,250	20	127.85	100.00	100.00	0	0	0	0	0	0
令和2年度															
特別区税	23,209,885,000	586,121	24,336,093,507	586,121	23,543,306,633	544,156	101.44	96.74	92.84	7,567,075	268	58,837,160	3,812	741,516,789	38,421
現年課税分	23,023,079,000	551,583	23,724,521,470	551,583	23,331,903,404	534,235	101.34	98.35	96.85	7,217,759	247	548,427	11	399,287,398	17,584
滞納繰越分	186,806,000	34,538	611,572,037	34,538	211,403,229	9,921	113.17	34.57	28.72	349,316	21	58,288,733	3,801	342,229,391	20,837
特別区民税	20,466,304,000	566,469	21,561,546,581	566,469	20,780,682,475	527,983	101.54	96.38	93.21	7,462,275	243	57,671,960	3,324	730,654,421	35,405
現年課税分	20,281,446,000	535,201	20,961,060,612	535,201	20,571,035,746	518,566	101.43	98.14	96.89	7,122,959	224	548,427	11	396,599,398	16,848
滞納繰越分	184,858,000	31,268	600,485,969	31,268	209,646,729	9,417	113.41	34.91	30.12	339,316	19	57,123,533	3,313	334,055,023	18,557
軽自動車税(環境性能制)	7,104,000	210	3,909,700	210	3,909,700	210	55.04	100.00	100.00	0	0	0	0	0	0
現年課税分	7,104,000	210	3,909,700	210	3,909,700	210	55.04	100.00	100.00	0	0	0	0	0	0
軽自動車税(種別割)	73,395,000	85,936,868	85,936,868	19,142	74,014,100	15,663	100.84	86.13	81.83	104,800	25	1,165,200	488	10,862,368	3,016
現年課税分	71,448,000	74,850,800	74,850,800	15,872	72,257,600	15,159	101.13	96.54	95.51	94,800	23	0	0	2,688,000	736
滞納繰越分	1,947,000	11,086,068	11,086,068	3,270	1,756,500	504	90.22	15.84	15.41	10,000	2	1,165,200	488	8,174,368	2,280
特別区たばこ税	2,658,882,000	285	2,683,012,408	285	2,683,012,408	285	100.91	100.00	100.00	0	0	0	0	0	0
現年課税分	2,658,881,000	285	2,683,012,408	285	2,683,012,408	285	100.91	100.00	100.00	0	0	0	0	0	0
滞納繰越分	1,000	0	0	0	0	0	0	0	0	0	0	0	0	0	0
入湯税	4,200,000	15	1,687,950	15	1,687,950	15	40.19	100.00	100.00	0	0	0	0	0	0
現年課税分	4,200,000	15	1,687,950	15	1,687,950	15	40.19	100.00	100.00	0	0	0	0	0	0

ウ. 特別区民税納税状況の推移

(単位：円)

年 度	28			29			30			元		
	金額	指数	指数	金額	指数	指数	金額	指数	指数	金額	指数	指数
特別区民税	90,931	100.00	102.55	93,246	102.55	105.74	96,154	105.74	108.72	98,864	108.72	112.89
一世帯当り	155,890	100.00	101.71	158,563	101.71	104.15	162,358	104.15	106.34	165,767	106.34	109.72

(注) 人口(外国人含む)及び世帯数は、1月1日現在住民基本台帳による。金額は収入/人口(世帯)

税務課

エ. 特別区民税納税義務者数(現年課税分)

(単位：人)

年 度	現 年 度 分										過 年 度 分					
	総 数			均等割のみの者			均等割と所得割の者				総 数	均等割のみ	均等割と所得割と	所得割のみ		
	普通徴収	特別徴収	重複控除	総数	普通徴収	特別徴収	重複控除	総数	普通徴収	特別徴収					重複控除	
28	106,993	48,372	70,116	11,495	5,429	4,295	1,356	222	101,564	44,077	68,760	11,273	1,493	32	282	1,179
29	110,662	45,793	76,634	11,765	5,342	4,033	1,509	200	105,320	41,760	75,125	11,565	1,629	37	339	1,253
30	114,050	46,075	79,680	11,705	5,688	4,348	1,534	194	108,362	41,727	78,146	11,511	1,738	44	340	1,354
元	117,503	46,087	83,156	11,740	5,695	4,231	1,694	230	111,808	41,856	81,462	11,510	1,782	33	259	1,490
2	122,282	46,966	87,061	11,745	5,841	4,303	1,764	226	116,441	42,663	85,297	11,519	1,671	27	313	1,331

(注) 総数：重複分を控除した実人員

税務課

才. 特別区税月別累計調定額及び収入額 (令和2年度)

(単位: 千円)

月次	特別区税			特別区民税						軽自動車税 (環境性能割)						
	調定額	収入額	収入率	現年課税分		滞納繰越分		現年課税分		滞納繰越分		現年課税分		滞納繰越分		
				調定額	収入額	収入率	調定額	収入額	収入率	調定額	収入額	収入率	調定額	収入額	収入率	
2年4月	2,537,345	76,799	3.03	2,283,940	76,241	3.34	—	—	—	—	—	456	456	100.00	—	—
5	2,960,014	1,469,844	49.66	2,458,010	1,193,743	48.57	—	—	—	—	—	1,006	1,006	100.00	—	—
6	21,610,477	3,819,892	17.68	20,319,911	3,278,012	16.13	610,685	48,047	7.87	—	—	1,207	1,207	100.00	—	—
7	21,922,880	6,842,837	31.21	20,398,339	6,097,631	29.89	610,004	82,125	13.46	—	—	1,306	1,306	100.00	—	—
8	22,303,425	8,616,909	38.63	20,525,015	7,613,024	37.09	609,633	104,324	17.11	—	—	1,678	1,678	100.00	—	—
9	22,654,681	10,941,706	48.30	20,644,993	9,665,705	46.82	609,247	121,863	20.00	—	—	2,136	2,136	100.00	—	—
10	23,083,877	12,762,892	55.29	20,741,050	11,238,007	54.18	609,093	138,639	22.76	—	—	2,400	2,400	100.00	—	—
11	23,318,968	15,222,374	65.28	20,783,353	13,346,775	64.22	609,004	152,923	25.11	—	—	2,769	2,769	100.00	—	—
12	23,568,435	16,726,128	70.97	20,818,853	14,655,485	70.40	609,004	165,655	27.20	—	—	3,108	3,108	100.00	—	—
3年1月	23,870,993	18,503,547	77.51	20,876,627	16,202,481	77.61	608,988	180,818	29.69	—	—	3,446	3,446	100.00	—	—
2	24,110,683	20,764,352	86.12	20,926,785	18,209,412	87.01	608,988	188,600	30.97	—	—	3,743	3,743	100.00	—	—
3	24,344,582	22,162,202	91.04	20,969,224	19,406,299	92.55	600,773	194,062	32.30	—	—	3,910	3,910	100.00	—	—
4	24,338,327	23,484,488	96.49	20,963,224	20,522,393	97.90	600,517	199,873	33.28	—	—	3,910	3,910	100.00	—	—
5	24,336,094	23,543,307	96.74	20,961,061	20,571,036	98.14	600,486	209,647	34.91	—	—	3,910	3,910	100.00	—	—
月次	軽自動車税 (種別割)			特別区たばこ税						入湯税						
月次	現年課税分		滞納繰越分	現年課税分		滞納繰越分		現年課税分		滞納繰越分		現年課税分		滞納繰越分		
	収入額	収入率		調定額	収入額	収入率	調定額	収入額	収入率	調定額	収入額	収入率	調定額	収入額	収入率	
2年4月	—	—	—	—	—	—	—	—	—	—	—	—	—	—	—	—
5	74,976	21,845	29.14	—	—	—	—	102	0.04	—	—	174	0	0	—	—
6	74,837	66,330	88.63	119	1.07	592,372	425,877	253,049	59.43	—	—	258	201	77.91	—	—
7	74,848	68,491	91.51	189	1.70	826,765	592,613	425,877	71.89	—	—	329	300	91.19	—	—
8	74,848	69,856	93.33	342	3.08	1,080,480	827,026	592,613	71.68	—	—	482	482	100.00	—	—
9	74,858	70,221	93.81	430	3.87	1,311,521	1,080,537	827,026	76.54	—	—	659	659	100.00	—	—
10	74,858	70,656	94.39	540	4.86	1,644,420	1,311,706	1,080,537	82.39	—	—	814	814	100.00	—	—
11	74,864	70,981	94.81	766	6.89	1,836,755	1,647,049	1,311,706	79.77	—	—	944	944	100.00	—	—
12	74,867	71,443	95.43	912	8.21	2,050,205	1,828,239	1,647,049	89.67	—	—	1,111	1,111	100.00	—	—
3年1月	74,858	71,856	95.99	1,239	11.15	2,294,507	2,042,252	1,828,239	89.17	—	—	1,286	1,286	100.00	—	—
2	74,869	71,887	96.02	1,267	11.42	2,483,636	2,287,880	2,042,252	89.01	—	—	1,455	1,455	100.00	—	—
3	74,876	72,013	96.18	1,368	12.33	2,683,012	2,482,862	2,287,880	92.12	—	—	1,563	1,563	100.00	—	—
4	74,877	72,078	96.26	1,559	14.05	2,683,012	2,682,987	2,482,862	92.54	—	—	1,688	1,688	100.00	—	—
5	74,851	72,258	96.54	1,756	15.84	2,683,012	2,683,012	2,682,987	100.00	—	—	1,688	1,688	100.00	—	—

税務課

カ. 特別区税納税額の各区別比較（令和元年度）

区名	31.1.1 現在人口 (人)	31.1.1 現在世帯数 (世帯)	特別区民税 調定額 (千円)	一人当り 区民税 調定額 (円)	一世帯当り 区民税 調定額 (円)	特別区民税 収入額 (千円)	一人当り 区民税 納税額 (円)	一世帯当り 区民税 納税額 (円)	特別区 たばこ税 収入額 (千円)	一人当り たばこ税 (円)	一世帯当り たばこ税 (円)
23区計	9,486,618	5,157,231	1,071,577,661	112,957	207,782	1,044,135,303	110,064	202,460	76,219,533	8,034	14,779
千代田	63,635	35,830	18,201,873	286,036	508,007	17,848,819	280,487	498,153	3,760,566	59,096	104,956
中央	162,502	91,852	30,013,594	184,697	326,760	29,048,341	178,757	316,252	2,771,436	17,055	30,173
港	257,426	145,865	82,472,722	320,374	565,404	80,055,657	310,985	548,834	6,039,478	23,461	41,405
新宿	346,162	219,639	46,150,390	133,320	210,119	44,635,169	128,943	203,221	5,099,930	14,733	23,220
文京	221,489	121,128	34,142,289	154,149	281,870	33,793,544	152,574	278,990	1,021,326	4,611	8,432
台東	199,292	118,858	20,354,870	102,136	171,254	19,702,716	98,864	165,767	3,318,780	16,653	27,922
墨田	271,859	150,855	23,748,580	87,356	157,427	23,379,098	85,997	154,977	2,100,610	7,727	13,925
江東	518,479	267,262	50,992,630	98,350	190,796	50,228,373	96,876	187,937	3,865,766	7,456	14,464
品川	394,700	220,678	48,374,704	122,561	219,209	47,777,882	121,049	216,505	3,363,028	8,520	15,240
目黒	279,342	156,583	46,386,110	166,055	296,240	45,183,538	161,750	288,560	1,817,233	6,505	11,606
大田	729,534	391,146	73,338,347	100,528	187,496	72,293,279	99,095	184,824	4,835,229	6,628	12,362
世田谷	908,907	479,792	125,582,400	138,169	261,743	121,909,648	134,128	254,089	4,177,442	4,596	8,707
渋谷	226,594	137,582	52,960,450	233,724	384,937	51,762,317	228,436	376,229	3,225,762	14,236	23,446
中野	331,658	204,613	34,098,349	102,812	166,648	32,717,067	98,647	159,897	1,903,971	5,741	9,305
杉並	569,132	321,531	66,041,993	116,040	205,399	63,867,123	112,218	198,634	2,688,442	4,724	8,361
豊島	289,508	179,880	31,498,668	108,801	175,109	30,433,810	105,123	169,190	3,086,765	10,662	17,160
北	351,976	196,580	28,581,309	81,202	145,393	27,991,692	79,527	142,393	2,100,575	5,968	10,686
荒川	215,966	115,944	17,105,420	79,204	147,532	16,489,583	76,353	142,220	1,441,276	6,674	12,431
板橋	566,890	309,133	45,406,031	80,097	146,882	44,189,949	77,952	142,948	3,459,892	6,103	11,192
練馬	732,433	370,567	65,313,219	89,173	176,252	63,709,889	86,984	171,925	3,391,004	4,630	9,151
足立	688,512	346,739	46,861,199	68,062	135,148	45,078,743	65,473	130,008	4,976,005	7,227	14,351
葛飾	462,591	233,158	33,130,173	71,619	142,093	31,770,940	68,680	136,264	3,074,245	6,646	13,185
江戸川	698,031	342,016	50,822,341	72,808	148,596	50,268,126	72,014	146,976	4,700,772	6,734	13,744

(注) 人口は、外国人を含む。

税務課

キ. 軽自動車税（種別割）課税台数及び調整額

区分	平成28年度				平成29年度				平成30年度			
	当初課税台数	年度中増加台数	年度中減少台数	決算額(千円)	当初課税台数	年度中増加台数	年度中減少台数	決算額(千円)	当初課税台数	年度中増加台数	年度中減少台数	決算額(千円)
原動機付自転車	50cc以下	4,170	473	732	8,326	500	760	7,800	3,682	436	652	7,354
	ミニ力一	233	41	37	862	55	43	877	250	73	43	925
	90cc以下	531	52	130	1,060	49	78	906	425	41	72	850
	90cc超	1,920	380	356	4,598	379	351	4,644	1,974	359	365	4,723
軽自動車 ※四輪車は乗用	二輪車	1,862	338	372	6,682	345	373	6,501	1,816	308	319	6,480
	三輪車	0	0	0	0	0	0	0	0	0	0	0
小型特殊自動車	※四輪車（貨物）	2,842	885	867	22,525	683	553	24,006	3,028	582	586	26,307
	四輪車（貨物）	3,250	750	840	13,954	527	581	14,021	3,146	463	529	14,150
	小型二輪車	239	91	77	771	102	77	814	283	119	88	947
	特殊作業用電気自動車 農耕用	1,635	367	385	9,702	418	386	9,612	1,667	436	393	9,654
過年度計	16,922	3,394	3,813	69,913	16,497	3,067	3,224	70,577	16,496	2,917	3,145	72,732

区分	令和元年度				令和2年度			
	当初課税台数	年度中増加台数	年度中減少台数	決算額(千円)	当初課税台数	年度中増加台数	年度中減少台数	決算額(千円)
原動機付自転車	50cc以下	3,489	468	715	6,980	708	773	6,656
	ミニ力一	279	45	44	1,029	139	87	1,029
	90cc以下	395	39	85	790	44	77	702
	90cc超	1,966	323	343	4,706	494	408	4,665
軽自動車 ※四輪車は乗用	二輪車	1,773	287	345	6,376	356	351	6,365
	三輪車	0	0	0	0	0	0	0
小型特殊自動車	※四輪車（貨物）	2,999	1,062	1,042	27,653	1,131	1,128	28,545
	四輪車（貨物）	3,060	643	717	14,216	535	689	14,266
過年度計	16,162	3,573	3,941	74,023	15,946	4,187	4,203	74,851

ク. たばこ売渡実績 (現年度分)

(単位: 本)

年 度	総 数	指 数	国産たばこ	外国たばこ
28	666,886,510	100.00	369,502,095	297,384,415
29	640,446,880	96.04	337,574,814	302,872,066
30	664,250,789	99.60	311,137,295	353,113,494
元	585,165,927	87.75	284,301,159	300,864,768
2	456,464,565	68.45	216,864,808	239,599,757
2/3	44,408,847		21,333,317	23,075,530
4	30,391,577		13,819,835	16,571,742
5	29,270,632		12,972,719	16,297,913
6	41,179,309		19,586,012	21,593,297
7	44,573,975		21,664,328	22,909,647
8	40,590,507		19,410,887	21,179,620
9	58,485,441		30,025,268	28,460,173
10	29,361,650		13,610,118	15,751,532
11	34,866,471		16,162,050	18,704,421
12	39,875,641		19,127,783	20,747,858
3/1	30,893,255		13,897,099	16,996,156
2	32,567,260		15,255,392	17,311,868

税務課

ケ. 特別区民税・都民税及び軽自動車税 (種別割) 証明書発行件数

(単位: 件)

年 度		28	29	30	元	2
特別区民税・都民税	有 料	43,606	42,863	37,791	36,657	31,626
	無 料	111	156	111	117	1,434
軽自動車税 (種別割)	有 料	13	14	21	11	6
	無 料	563	605	554	620	616
	(車検用)					

税務課

(4) 区有財産現況 (年度末残高)

(単位: 千円)

年 度	28	29	30	元	2
総 計	245,764,256	245,095,073	249,617,200	250,635,108	250,848,875
土 地	113,591,685 (440,643)	113,288,376 (440,866)	113,396,136 (441,007)	113,297,905 (441,002)	113,419,867 (441,012)
建 物	112,523,325 (463,100)	112,111,222 (460,377)	116,496,721 (468,906)	117,497,347 (471,021)	117,512,109 (471,019)
工作物及び立木竹	8,782,271	8,828,500	8,857,368	8,972,881	9,049,924
有 価 証 券	0	0	0	0	0
出資による権利	10,866,975	10,866,975	10,866,975	10,866,975	10,866,975

(注) 1. (㎡) は土地については地積、建物については延面積

経理課

2. 土地については道路敷を含まない。

6. 住民記録・戸籍

(1) 住民記録

ア. 住民票写し等交付件数（令和2年度）

（単位：件）

交付場所	計	住民票写し	住民票閲覧	転出証明書	印鑑登録証	印鑑登録証明書	記載事項証明等
計	242,738	144,907 【16,680】	434	13,873	11,240	69,757 【13,188】	2,527
戸籍住民サービス課	148,348	91,966	434	12,137	8,433	33,867	1,511
西部区民事務所	13,969	8,214	—	427	602	4,458	268
南部区民事務所	19,630	10,582	—	574	894	7,325	255
北部区民事務所	17,534	9,922	—	372	795	6,181	264
西部区民事務所 谷中分室	4,189	2,236	—	139	201	1,516	97
北部区民事務所 清川分室	9,183	5,292	—	224	315	3,220	132
台東地区センター	1	1	—	—	—	0	—
上野地区センター	1	1	—	—	—	0	—
入谷地区センター	2	2	—	—	—	0	—
浅草橋地区センター	11	10	—	—	—	1	—
雷門地区センター	2	1	—	—	—	1	—
全国のコンビニエンス ストア	29,868	16,680 【16,680】	—	—	—	13,188 【13,188】	—

（注）【 】内数字は多機能端末機による交付件数（内数）
件数には無料交付も含む。

戸籍住民サービス課

イ. 年度別住民票写し等交付件数

（単位：件）

年度	計	住民票写し	住民票閲覧	転出証明書	印鑑登録証	印鑑登録証明書	記載事項証明等
28	241,104	145,951 (42,112) 【1,943】	442	13,395	10,511	67,805 (51,921) 【1,094】	3,000
29	240,265	147,688 (25,066) 【5,547】	514	13,548	10,351	65,211 (39,458) 【3,818】	2,953
30	238,624	145,750 (1,948) 【9,544】	456	13,966	10,962	64,537 (3,327) 【8,665】	2,953
元	226,784	134,659 【11,905】	412	14,075	11,151	63,655 【9,921】	2,832
2	242,738	144,907 【16,680】	434	13,873	11,240	69,757 【13,188】	2,527

（注）（ ）内数字は自動交付機、【 】内数字は多機能端末機による交付件数（内数）
件数には無料交付も含む。

戸籍住民サービス課

(2) 戸籍

ア. 戸籍謄抄本等交付件数

(単位：件)

年 度	計	戸籍謄抄本	戸籍証明	行 政 証 明	
				戸籍の附票の写し	身分証明等
28	169,749	136,057	2,931	22,375	8,386
29	170,147	136,341	3,050	23,051	7,705
30	173,016	138,797	3,098	23,780	7,341
元	172,573	137,966	3,607	23,697	7,303
2	159,769	126,363	2,958	23,307	7,141

(注) 件数には無料交付も含む。

戸籍住民サービス課

イ. 戸籍届出受付総件数

(単位：件)

年 度	計	出 生	死 亡	婚 姻	離 婚	そ の 他
28	15,451	2,748	4,922	3,790	790	3,201
29	15,262	2,751	4,826	3,864	784	3,037
30	15,177	2,633	4,894	3,838	742	3,070
元	15,847	2,659	4,942	4,277	808	3,161
2	14,698	2,631	5,143	3,196	635	3,093

戸籍住民サービス課

ウ. 戸籍届出受付件数（窓口で直接受付けたもの）

(単位：件)

年 度	計	出 生	死 亡	婚 姻	離 婚	そ の 他
28	7,827	1,531	2,129	1,947	432	1,788
29	7,697	1,549	2,091	1,992	437	1,628
30	7,806	1,491	2,090	2,079	418	1,728
元	8,215	1,550	2,127	2,328	468	1,742
2	7,575	1,464	2,330	1,721	325	1,735

戸籍住民サービス課

7. 国民健康保険

(1) 被保険者の推移（年間平均）

ア. 加入世帯及び加入人員

年 度	世 帯				人 員			
	総数(世帯)	加入数(世帯)	加入率(%)	指 数	総人口(人)	加入数(人)	加入率(%)	指 数
28	113,751	39,464	34.7	100	193,572	56,645	29.3	100
29	115,900	38,209	33.0	96.8	195,900	53,742	27.4	94.9
30	118,619	37,499	31.6	95.0	198,984	51,879	26.1	91.6
元	121,154	36,517	30.1	92.5	201,919	49,973	24.7	88.2
2	122,781	35,122	28.6	89.0	203,445	47,769	23.5	84.3

国民健康保険課

イ. 加入人員の内訳

(単位：人)

年 度	28	29	30	元	2
一般被保険者	56,001	53,363	51,734	49,951	47,769
退職被保険者等	644	379	146	22	0
計	56,645	53,742	51,879	49,973	47,769

(注) 端数処理をしているため、内訳と計が一致しない場合があります。

国民健康保険課

(2) 被保険者原因別異動状況

ア. 資格取得 (増)

(単位:人)

年度	計	転入	社会保険離脱	生活保護廃止	出生	その他
28	13,828	7,662	5,005	164	280	717
29	14,195	7,820	5,332	177	261	605
30	14,439	7,889	5,584	143	225	598
元	13,545	7,124	5,531	123	250	517
2	12,841	5,893	6,045	119	178	606

国民健康保険課

イ. 資格喪失 (減)

(単位:人)

年度	計	転出	社会保険加入	生活保護決定	死亡	その他
28	16,949	7,202	6,603	335	297	2,512
29	16,499	6,968	6,332	332	266	2,601
30	16,207	7,022	5,866	258	294	2,767
元	15,576	6,570	5,956	253	249	2,548
2	14,180	6,090	5,310	274	288	2,218

国民健康保険課

(3) 診療費等の推移

ア. 一般被保険者

年度	件数A		費用額B		年間平均被保険者数C		受診率A/C		1件当り費用額B/A		1人当り費用額B/C	
	件数(件)	指数	金額(千円)	指数	人数(人)	指数	率(%)	指数	金額(円)	指数	金額(円)	指数
28	524,375	100	12,722,723	100	56,238	100	932.42	100	24,263	100	226,230	100
29	502,877	95.9	12,648,188	99.4	53,533	95.2	939.38	100.7	25,152	103.7	236,269	104.4
30	489,062	93.3	12,014,955	94.4	51,864	92.2	942.97	101.1	24,567	101.3	231,663	102.4
元	481,290	91.8	12,069,961	94.9	50,115	89.1	960.37	103.0	25,078	103.4	240,845	106.5
2	419,346	80.0	11,582,060	91.0	47,880	85.1	875.83	93.9	27,619	113.8	241,898	106.9

(注) 費用額は、入院・入院外・歯科の合計。

国民健康保険課

年間平均被保険者数Cは3月から翌年2月までの平均。

イ. 退職被保険者等

年度	件数A		費用額B		年間平均被保険者数C		受診率A/C		1件当り費用額B/A		1人当り費用額B/C	
	件数(件)	指数	金額(千円)	指数	人数(人)	指数	率(%)	指数	金額(円)	指数	金額(円)	指数
28	8,656	100	229,644	100	666	100	1,299.70	100	26,530	100	344,811	100
29	5,489	63.4	164,997	71.8	401	60.2	1,368.83	105.3	30,060	113.3	411,464	119.3
30	2,657	30.7	68,291	29.7	163	24.5	1,630.06	125.4	25,702	96.9	418,963	121.5
元	399	4.6	6,588	2.9	27	4.1	20.59	1.6	22,001	82.9	453,064	131.4
2	1	0.0	△89	△0.4	0	0	0	0	△41,595	△156.8	0	0

(注) 費用額は、入院・入院外・歯科の合計。

国民健康保険課

年間平均被保険者数Cは3月から翌年2月までの平均。

(4) 高額療養費

ア. 一般被保険者

年 度	28	29	30	元	2
件 数 (件)	25,837	26,732	25,276	26,457	27,263
支出額 (千円)	1,634,539	1,645,589	1,541,393	1,540,115	1,603,371
支 出 額 指 数	100	100.7	94.3	94.2	98.1

国民健康保険課

イ. 退職被保険者等

年 度	28	29	30	元	2
件 数 (件)	372	312	133	19	0
支出額 (千円)	33,155	26,178	9,530	1,536	0
支 出 額 指 数	100	79.0	28.7	4.6	0

国民健康保険課

(5) 高額療養費貸付状況

年 度	28	29	30	元	2
件 数 (件)	2	3	1	3	2
支出額 (千円)	804	683	317	566	54

国民健康保険課

8. 後期高齢者医療制度

(1) 後期高齢者医療被保険者数 (3月31日現在)

(単位：人)

年 度	28	29	30	元	2
被 保 険 者 数	20,856	21,334	21,838	22,124	21,991

国民健康保険課

(2) 後期高齢者医療被保険者増減内訳数

(単位：人)

年 度	増				減				増減 計
	計	転入	75歳到達	その他	計	転出	死亡	その他	
28	2,116	208	1,853	55	1,664	291	1,280	93	452
29	2,066	217	1,808	41	1,588	308	1,157	123	478
30	2,138	218	1,879	41	1,634	293	1,214	127	504
元	1,886	274	1,576	36	1,600	280	1,201	119	286
2	1,588	206	1,321	61	1,721	275	1,341	105	△133

国民健康保険課

9. 介護保険

(1) 第1号被保険者数

ア. 第1号被保険者数

(単位：人)

年 度	28	29	30	元	2
第1号被保険者数	46,514	46,630	46,676	46,765	46,532

(注) 各年度3月31日現在

介護保険課

イ. 第1号被保険者増減内訳

(単位：人)

年 度	増				減				増 - 減
	計	転入	65歳到達	その他	計	転出	死亡	その他	
28	2,910	639	2,183	88	2,698	717	1,863	118	212
29	2,839	693	2,044	102	2,723	762	1,767	194	116
30	2,709	609	1,990	110	2,663	719	1,829	115	46
元	2,702	717	1,814	171	2,613	696	1,816	101	89
2	2,609	606	1,860	143	2,842	724	1,993	125	△233

(注) 各年度3月31日現在

介護保険課

(2) 要介護認定の状況

ア. 総件数

(単位：件)

年 度	28	29	30	元	2
申 請	9,282	7,967	9,335	8,565	8,816
認 定	9,375	7,354	9,304	7,903	5,610
ケアプラン作成依頼届出数	7,877	8,162	8,317	8,575	9,111

(注) 申請件数には、申請後の死亡・区外転出・取り下げ等を含む。

介護保険課

認定件数は、各年度中に認定審査判定をした件数である(新型コロナウイルス感染症による要介護認定の臨時的取扱い件数は除く)。

イ. 要介護度別認定者数

(単位：人)

年 度	計	要支援		要介護1	要介護2	要介護3	要介護4	要介護5
		要支援1	要支援2					
28	9,400	1,511	1,276	1,917	1,636	1,123	1,060	877
29	9,820	1,589	1,375	2,127	1,530	1,157	1,167	875
30	10,082	1,633	1,357	2,107	1,626	1,280	1,188	891
元	10,289	1,733	1,399	2,111	1,661	1,275	1,183	927
2	10,415	1,685	1,395	2,129	1,702	1,338	1,273	893

(注) 各年度3月31日現在 死亡・転出等資格喪失者を除く実人員

介護保険課

(3) 介護保険相談窓口状況

ア. 相談件数

(ア) 介護保険課

(単位：件)

年 度	計	要介護認定	保険給付	介護サービス	利用者負担	資格・保険料	その他
28	3,478	3,345	23	45	0	11	54
29	3,226	3,143	12	36	0	4	31
30	3,233	3,171	10	25	0	3	24
元	2,845	2,574	62	77	26	50	56
2	3,087	2,918	45	41	6	41	36

介護保険課

(イ) 地域包括支援センター

(単位：件)

年 度	計	要介護認定	保険給付	介護サービス	利用者負担	資格・保険料	その他
28	15,746	6,058	383	8,452	72	176	605
29	13,888	5,200	322	7,074	92	191	1,009
30	19,357	7,222	616	10,420	181	247	671
元	20,708	8,068	674	10,470	210	191	1,095
2	21,593	8,820	684	10,434	200	226	1,229

介護保険課

イ. 苦情件数

(ア) 介護保険課

(単位：件)

年 度	計	要介護認定	保険料	制度に関する事	窓口対応	介護サービス	その他
28	46	14	2	3	3	16	8
29	8	3	1	0	1	2	1
30	6	1	0	0	0	4	1
元	9	1	0	1	2	3	2
2	8	2	0	0	0	5	1

介護保険課

(イ) 地域包括支援センター

(単位：件)

年 度	計	要介護認定	保険料	制度に関する事	窓口対応	介護サービス	その他
28	6	1	0	0	1	2	2
29	5	0	0	0	0	1	4
30	2	1	0	0	0	0	1
元	1	0	0	0	0	1	0
2	0	0	0	0	0	0	0

介護保険課

ウ. 不服申立件数

(単位：件)

年度	28	29	30	元	2
件数	0	0	0	0	0

介護保険課

(4) 介護保険給付費支出状況

区 分		件 数 (件)	金 額 (円)
居 宅 介 護	訪問介護	26,889	1,948,871,214
	訪問入浴介護	1,827	114,317,664
	訪問看護	17,743	763,528,588
	訪問リハビリテーション	4,902	179,960,858
	通所介護	19,380	1,575,854,013
	通所リハビリテーション	6,331	318,280,059
	福祉用具貸与	43,491	527,086,742
	短期入所生活介護	4,099	393,331,914
	短期入所療養介護	460	49,610,916
	居宅療養管理指導	29,845	343,568,689
	特定施設入居者生活介護	9,346	1,733,533,102
	居宅サービス計画	61,950	856,735,601
	福祉用具購入	765	21,417,964
	住宅改修	647	50,897,663
	地域密着	夜間対応型訪問介護（給付費は過誤による返還金）	0
認知症対応型通所介護		1,059	108,867,453
小規模多機能型居宅介護		360	73,634,598
認知症対応型共同生活介護		1,659	447,112,010
地域密着型介護老人福祉施設入所者生活介護		341	85,194,786
定期巡回・随時対応型訪問介護看護		97	13,739,815
施設介護	地域密着型通所介護	8,692	524,025,035
	介護老人福祉施設	8,837	2,436,875,900
	介護老人保健施設	4,835	1,483,960,353
	介護療養型医療施設	129	43,960,811
	介護医療院	179	64,111,072
小 計		253,863	14,158,470,438
審査支払事務手数料		276,554	16,900,204
高額介護サービス費		31,480	514,604,186
高額医療合算介護サービス費		1,604	61,139,253
特定入所者サービス費		9,657	380,888,194
施設入浴サービス		13	621,000
合 計		573,171	15,132,623,275

(注) 東京都国民健康保険団体連合会による審査 令和2年4月分～令和3年3月分

介護保険課

ただし、利用月はおおむね令和2年3月分～令和3年2月分

10. 国民年金

(1) 人口と国民年金

年度	人 口 A (人)	拠出年金 被保険者数 B (人)	国民年金 加入率 B/A (%)	拠出年金等 受給権者数 C (人)	拠出年金等 受給率 C/A (%)	老齢福祉年金 受給権者数 D (人)	老齢福祉年金 受給率 D/A (%)
28	194,639	40,453	20.8	43,319	22.3	2	0.0
29	197,080	39,524	20.1	44,826	22.7	2	0.0
30	200,003	39,844	19.9	45,139	22.6	2	0.0
元	202,886	39,982	19.7	45,362	22.4	2	0.0
2	203,988	39,646	19.4	45,283	22.2	2	0.0

(注) 各年度3月31日現在。人口は翌年度4月1日現在

区民課

(2) 拠出年金

ア. 拠出年金保険料額の推移 (月額)

(単位:円)

年度	29	30	元	2	3
保険料	16,490	16,340	16,410	16,540	16,610

区民課

イ. 被保険者の推移

(単位:人)

年度	計	第1号被保険者数		第3号被保険者数	付加保険料被保険者数
		強制	任意		
28	40,453	30,642	326	9,485	1,563
29	39,524	29,627	295	9,602	1,545
30	39,844	29,985	325	9,534	1,563
元	39,982	30,221	325	9,436	1,565
2	39,646	30,086	324	9,236	1,577

(注) 各年度3月31日現在

区民課

ウ. 保険料免除被保険者の推移

(単位:人)

年度	被保険者数(A)	計(B)	法定免除	申請免除				納付猶予	学生納付特例	免除率 B/A・(%)
				全額	3/4	半額	1/4			
28	30,642	9,644	1,985	3,915	364	287	186	696	2,211	31.5
29	29,627	9,865	1,999	4,089	366	248	175	750	2,238	33.3
30	29,985	9,949	2,031	4,130	367	216	174	731	2,300	33.2
元	30,221	10,191	2,002	4,358	389	263	198	740	2,241	33.7
2	30,086	11,165	1,998	5,559	287	197	113	755	2,256	37.1

(注) 各年度3月31日現在

区民課

エ. 被保険者異動状況

(単位:人)

年度	年度当初被保険者数	異動状況				年度末被保険者数
		資格取得	転入	転出	資格喪失	
28	41,784	9,048	4,006	3,201	11,184	40,453
29	40,453	9,627	3,810	3,172	11,194	39,524
30	39,524	11,483	4,360	3,665	11,858	39,844
元	39,844	11,221	4,062	3,618	11,527	39,982
2	39,982	10,041	3,993	3,857	10,513	39,646

区民課

オ. 拠出年金給付額の推移

(単位：円)

年金額改定年・月		平成29年4月	平成30年4月	平成31年4月	令和2年4月	令和3年4月	
老齢基礎年金		779,300	779,300	780,100	781,700	780,900	
障害基礎年金	1級	974,125	974,125	975,125	977,125	976,125	
	2級	779,300	779,300	780,100	781,700	780,900	
遺族基礎年金	子のある妻または夫	1,003,600	1,003,600	1,004,600	1,006,600	1,005,600	
	子のみ	779,300	779,300	780,100	781,700	780,900	
旧法	老齢年金	5年	403,000	403,000	403,400	404,200	403,800
		10年	473,400	473,400	473,820	474,900	474,360
	障害年金	1級	974,125	974,125	975,125	977,125	976,125
		2級	779,300	779,300	780,100	781,700	780,900
	母子(準母子)		1,003,600	1,003,600	1,004,600	1,006,600	1,005,600
	遺児		779,300	779,300	780,100	781,700	780,900
寡婦		3/4	3/4	3/4	3/4	3/4	

区民課

カ. 拠出年金受給権者数及び給付額(旧法)

(単位：上段 人、下段 千円)

年度		旧法						
		計	老齢	通算老齢	障害	母子(準母子)	遺児	寡婦
28	人数	2,821	2,131	600	59	0	0	31
	年金額	1,291,434	1,079,606	146,262	52,071	0	0	13,493
29	人数	2,548	1,938	528	53	0	0	29
	年金額	1,162,795	975,526	128,325	46,758	0	0	12,185
30	人数	2,277	1,736	465	47	0	0	29
	年金額	1,034,598	868,190	112,997	41,108	0	0	12,301
元	人数	2,074	1,591	415	43	0	0	25
	年金額	940,024	793,065	98,407	38,029	0	0	10,521
2	人数	1,864	1,438	359	42	0	0	25
	年金額	847,194	714,898	85,084	36,739	0	0	10,472

(注) 国民年金給付状況による。各年度3月31日現在

区民課

キ. 拠出年金受給権者数及び給付額(新法)

(単位：上段 人、下段 千円)

年度		新法(昭和61年4月より施行)					
		計	老齢基礎	障害基礎 (法30,30の2,30の3)	障害基礎 (法30の4,附則25)	遺族基礎 (法37)	遺族基礎 (附則28)
28	人数	40,498	38,345	1,008	949	196	0
	年金額	26,904,504	25,064,610	854,231	828,894	156,767	0
29	人数	42,278	40,067	1,043	969	199	0
	年金額	27,493,996	25,611,638	877,278	843,749	161,329	0
30	人数	42,862	40,601	1,101	981	179	0
	年金額	27,825,554	25,900,930	925,846	854,465	144,311	0
元	人数	43,288	40,987	1,113	1,002	186	0
	年金額	28,124,756	26,169,139	936,226	872,999	146,391	0
2	人数	43,419	41,077	1,120	1,017	205	0
	年金額	28,288,741	26,301,978	941,059	884,636	161,066	0

(注) 国民年金給付状況による。各年度3月31日現在

区民課

(3) 福祉年金

ア. 老齢福祉年金給付額の推移

(単位：円)

年金額改定 年・月	平成29年4月	平成30年4月	平成31年4月	令和2年4月	令和3年4月
年 額	399,300	399,300	399,700	400,500	400,100

区民課

イ. 老齢福祉年金支給状況

(単位：人)

年 度	28	29	30	元	2
総 計	2	2	2	2	2
全 部 支 給	0	0	0	0	0
一部支給停止	0	0	0	0	0
全部支給停止	2	2	2	2	2

(注) 各年度3月31日現在

区民課

(4) 特別障害給付金

(単位：円)

支給額改定年・月		平成29年4月	平成30年4月	平成31年4月	令和2年4月	令和3年4月
月 額	障害基礎年金1級相当	51,400	51,650	52,150	52,450	52,450
	障害基礎年金2級相当	41,120	41,320	41,720	41,960	41,960

区民課

11. 情報交流

(1) 広聴

ア. 集団広聴

年 度	28	29	30	元	2
対 話 集 会 (回)	16 334	16 333	16 322	15 310	13
参加者数 主な参加団体	○区長と語る会 ・11地区町会連合会 (11回242人) ・区町連女性部 (1回36人) ・中学校(2回35人) ・区内団体(1回10人) ・青年団体(1回11人)	○区長と語る会 ・11地区町会連合会 (11回236人) ・区町連女性部 (1回37人) ・中学校(2回37人) ・区内団体(1回11人) ・青年団体(1回12人)	○区長と語る会 ・11地区町会連合会 (11回233人) ・区町連女性部 (1回38人) ・中学校(2回33人) ・区内団体(1回10人) ・青年団体(1回8人)	○区長と語る会 ・11地区町会連合会 (11回240人) ・区町連女性部 (1回41人) ・中学校(1回12人) ・区内団体(1回9人) ・青年団体(1回8人)	○区長と語る会 ・11地区町会連合会 (11回) ・区内団体(1回) ・青年団体(1回) ※書面にて開催

広報課

イ. 個別広聴

(単位：件)

年 度	28	29	30	元	2
区長への手紙(手紙・窓口・電話等)	136	160	166	235	177
区長への手紙(ホームページ)	378	395	490	636	747

広報課

ウ. 調査広聴・区民意識調査

年 度	28	29	30	元	2
調査項目	—	18	—	18	—
設問数	—	52	—	49	—
調査対象者(18歳以上)	—	1,500	—	2,000	—
回収率(%)	—	70.7	—	58.8	—

(注) 隔年(奇数年)実施、平成29年度までの調査対象者は「20歳以上」

広報課

エ. 調査広聴・区政サポーター

年 度	28	29	30	元	2
区政サポーター (人)	200	200	200	200	200
アンケート調査 (回)	4	4	4	4	5
テーマ数	13	12	12	12	12

広報課

(2) 広報

ア. 視覚障害者向けの声の広報発行 [行政計画]

年 度	28	29	30	元	2
回 数 (回)	24	24	24	24	22
配布カセットテープ数 (巻)	455	838	536	470	426
配布デジジー数 (巻)	—	—	126	182	127

(注) 平成29年度より、収録時間の増加に伴い1回あたり2巻で発行。30年度よりデジジー版の発行開始。

広報課

イ. 「広報たいとう」掲載内容のあらまし (令和2年度) [行政計画]

発 行	掲 載 内 容	発 行	掲 載 内 容
4月5日号	<ul style="list-style-type: none"> ●台東区手話言語の普及及び障害者の意思疎通の促進に関する条例を制定しました ・台東区区政功労者を表彰しました—自治功労など7分野67人— ・障害者スポーツの普及・促進に取り組んでいます ・近隣型商店街に関する助成 	10月5日号	<ul style="list-style-type: none"> ●10月1日から自転車の点検整備が義務化（自転車安全利用促進条例改正） 自転車に乗る前に日常的な点検をしましょう！ ・令和3年度園児募集 ・犬の狂犬病予防集合同注射（10月に開催します） ・令和2年度第2回区政サポーターアンケート調査の結果がまとまりました
4月20日号	<ul style="list-style-type: none"> ●新型コロナウイルス感染症から身を守るには ・区立施設の休館および一部サービスの休止延長について ・新型コロナウイルス感染症に対応した中小企業支援情報について ・策定・改定・修正した各計画の概要をお知らせします 	10月20日号	<ul style="list-style-type: none"> ●新型コロナウイルス感染症に関連する人権に配慮しましょう ・声の広報・声の区議会だよりをご利用ください ・令和2年度 台東区総合防災訓練「いざ」というとき、あなたは・・・ ・#たいとう愛 新しい日常全力応援大作戦にぜひご参加ください。
5月5日号	<ul style="list-style-type: none"> ●新型コロナウイルス感染症拡大防止のために ・台東区緊急経済対策室を設置しました ・パソコンや郵送などで対応可能な申請・届出等一覧 ・新型コロナウイルス感染防止を目的として、区に寄付をいただきました 	11月5日号	<ul style="list-style-type: none"> ●新型コロナウイルス感染症の相談方法・連絡先が変わりました ・第3回 江戸まちたいとう芸楽祭！（映像配信） ・みんなで防ごう 子ども虐待！～11月は児童虐待防止月間です～ ・令和2年第4回台東区議会定例会が始まります
5月20日号	<ul style="list-style-type: none"> ●新型コロナウイルス感染症対策に係る補正予算 ・令和2年第1回区議会臨時会区長発言 ・住宅確保給付金の支給（生活困窮者自立支援制度） ・令和2年第2回台東区議会定例会が始まります 	11月20日号	<ul style="list-style-type: none"> ●ひとりで悩んでいませんか？専門家のアドバイスが受けられます！ ・新型コロナウイルス感染症の影響による後期高齢者医療保険料の減免制度 ・令和3年度から住民税の制度が一部変わります ・すべての人が尊重される社会の実現をめざして～12月4日から10日は人権週間です～
6月5日号	<ul style="list-style-type: none"> ●特別定額給付金（1人10万円）郵送申請を受付けています ・令和2年第2回区議会定例会区長発言「要旨」 ・新型コロナウイルス相談チャットを開設しました ・台東区経営持続化特別融資あつ旋をご利用ください 	12月5日号	<ul style="list-style-type: none"> ●新型コロナウイルス感染症拡大防止のためにできるだけ不要不急の外出を控えましょう ・12月15日（火）区公式ホームページリニューアル！ ・令和3年4月公私立保育園・地域型保育事業・緊急保育室入園の申込みを受付けています ・年末年始区の窓口・施設案内

6月20日号	<ul style="list-style-type: none"> ●「新しい日常」をあたりまえの日常に <ul style="list-style-type: none"> ・新型コロナウイルス感染症の影響を受けた国民健康保険・後期高齢者医療制度・介護保険の加入者へ(保険料の減免制度・国民健康保険料) ・永寿総合病院から区民の皆様へ ・東京都知事選挙7月5日(日)午前7時～午後8時 告示日6月18日(木) 	12月20日号	<ul style="list-style-type: none"> ●感染リスクが高まる「5つの場面」に注意しましょう ・ひとり親世帯臨時特別給付金「基本給付」の再支給について ・ご意見を募集しています(計画中間のまとめパブリックコメント) ・台東区の財政状況をお知らせします
7月5日号	<ul style="list-style-type: none"> ●新型コロナウイルスの影響がある中で避難行動どうすれば? <ul style="list-style-type: none"> ・ひとり親世帯臨時特別給付金 ・「特別定額給付金」を口実とした詐欺にご注意ください! ・Network たいとう感染予防取組店舗PR号への掲載店舗を募集します 	元旦号	<ul style="list-style-type: none"> ●新春対談 澤 和樹氏(東京藝術大学長)
7月20日号	<ul style="list-style-type: none"> ●今年は例年以上に熱中症に気をつけましょう～よく知って、しっかり予防を!～ <ul style="list-style-type: none"> ・新しい日常取組店舗を応援します! ・雇用調整助成金等の申請支援～雇用調整助成金に関する無料相談支援の期間を延長します～ ・令和2年7月豪雨の被災者への義援金を受付けています 	1月20日号	<ul style="list-style-type: none"> ●緊急事態宣言発令中 不要不急の外出を控えましょう ・ひとり親世帯への臨時特別給付金の申請はお済みですか? ・税の申告に関するお知らせ ・令和3年度自転車置場利用者募集
8月5日号	<ul style="list-style-type: none"> ●引き続き新型コロナウイルス感染拡大防止のためご協力を!「新しい日常」をあたりまえの日常に <ul style="list-style-type: none"> ・区からの情報をお届けしています!(台東区公式LINE、台東区公式Twitter、台東区公式ホームページ、たいとうメールマガジン) ・本庁舎において来庁者の検温を実施しています ・新型コロナウイルス感染症に対する注意喚起ピクトグラムシールがご利用いただけます 	2月5日号	<ul style="list-style-type: none"> ●緊急事態宣言が延長されました 引き続き不要不急の外出を控えましょう ・「新ビジネスチャレンジ支援」による助成金支援を行います ・新型コロナウイルス感染症の影響による保険料の減免制度・傷病手当金の支給 ・第39回 台東区善行青少年表彰 表彰式を行いました
8月20日号	<ul style="list-style-type: none"> ●STOP!! 特殊詐欺 <ul style="list-style-type: none"> ・経営のお悩みを中小企業診断士に直接電話相談できる「緊急経営相談ダイヤル」を開設します ・産前産後支援ヘルパー「あったかハンド」の対象が拡大しました ・ハクビシン、アライグマの被害を防ぐために 	2月20日号	<ul style="list-style-type: none"> ●令和3年度予算案がまとまりました ・令和3年第1回区議会定例会区長所信表明《要旨》 ・新型コロナウイルスワクチン接種について ・皆さんからの寄附金は、大切に活用しています
9月5日号	<ul style="list-style-type: none"> ●水害時の避難場所をご確認ください <ul style="list-style-type: none"> ・平常時から、ハザードマップと避難先の確認を!! ・令和2年は国勢調査の年です 回答をお願いします ・介護サービスの利用料の一部が軽減されます(社会福祉法人等による利用者負担額軽減) 	3月5日号	<ul style="list-style-type: none"> ●新型コロナウイルスワクチン接種に向けた準備を進めています ・3月11日(木)、東日本大震災発災から10年になります。災害に備えるための日常備蓄を進めましょう ・新しい保育施設が開設されます ・令和2年度台東区ワーク・ライフ・バランス推進企業を認定しました
9月20日号	<ul style="list-style-type: none"> ●新型コロナウイルス感染防止のため引き続きご協力を! <ul style="list-style-type: none"> ・令和2年第3回 区議会定例会 区長発言《要旨》 ・高齢者のインフルエンザ予防接種費用を全額助成します ・上野の山文化ゾーン2020秋 	3月20日号	<ul style="list-style-type: none"> ●悩みを抱えている方へ相談窓口があります ・新型コロナウイルスワクチン接種についてQ&A ・皆さんの一番身近で心強い町会に加入しませんか ・発達障害を知っていますか

(注) 号外を除く。

広報課

ウ. CATV (ケーブルテレビ) 放送

台東区制作番組のあらまし (令和2年度)

区分	番号	番組名	番組内容	本数	番組時間
インフォメーション番組	1	こんにちは区長です	区長の最近の動きをダイジェストで紹介	12本	5分
	2	台東かわらばん	台東区で行われた区の行事やイベント等を紹介	49本	10分
	3	お知らせ	区からのお知らせや催事予定を紹介	52本	5分 又は 10分
小計				113本	
基本番組	4	区政はいま…	区が取り組んでいる政策などを紹介	25本	6分 14分 20分 40分
	5	くらしの情報	くらしに役立つ情報などを紹介	25本	
	6	トピックスたいとう	台東区の出来事や話題について紹介	27本	
	7	たいとうまち歩き	まちの魅力やイベント等を紹介	23本	
小計				100本	
区議会中継	8	区議会中継	区長所信表明や代表質問、一般質問、決算特別委員会など 区議会の模様を録画中継	7本	3~7 時間
特別番組 及び CM	9	新春特別番組	新春用に特別に制作した番組	1本	60分
	10	CM	通常番組のエンディングに挿入し、事業周知を図る	5本	1分程度

合計 226本

広報課

12. 区議会

(1) 区議会開催状況

	開催回数	本会議日数	会期延日数
総計	5	15	142
定例会	4	14	141
臨時会	1	1	1

(注) 令和2年1月1日から令和2年12月31日まで

区議会事務局

(2) 委員会

(単位：回)

委員会名	常任委員会				議会運営委員会	特別委員会							諸会議	
	企画総務	区民文教	保健福祉	産業建設		子育て・若者支援	環境・安全安心	文化・観光	交通対策・地区整備	予算	決算	その他	議員協議会	議会広報委員会
開催数	10	7	9	8	20	6	5	4	4	8	8	0	10	8

(注) 令和2年1月1日から令和2年12月31日まで

区議会事務局

(3) 議員数及び会派別議員数

(単位：人)

議員数		会派別議員数					
条例定数	現員数	台東区議会 自由民主党	たいとう フロンティア	台東区議会 公明党	つなぐ プロジェクト	日本共産党 台東区議団	都民ファーストの会 台東区議団
32	32	9	8	5	4	4	2

(注) 令和3年4月1日現在

区議会事務局

(4) 議決議案件数

(単位：件)

合計	条例等の 制定改廃	予算	報告 (決算等)	契約	人事	議員提出議案	その他
80	33	19	7	12	2	1	6

(注) 令和2年1月1日から令和2年12月31日まで

区議会事務局

(5) 請願、陳情取扱件数

(単位：件)

項目	合計(※1)	新付託	前年分 継続審査	内訳					その他
				採択	不採択	取り下げ	継続審査	審議未了	
請願	0	0	0	0	0	0	0	0	0
陳情	34	23	11	10(※2)	14	6	4	0	3(※3)

(注) 令和2年1月1日から令和2年12月31日まで

区議会事務局

※1…新付託と前年分継続審査の合計

※2…趣旨採択の件数(8件)を含む。

※3…その他の内訳：未付託3件

13. 行政委員会及び附属機関等

(1) 行政委員会等

委員会名等	法定数 (人)	現員数 (人)	任期(年)	構成	根拠法令
教育委員会	5	5	教育長 3 委員 4	教育長 1名 委員 4名	地方教育行政の組織及び運営に 関する法律 庶務課
選挙管理委員会	4	4	4	委員長 1名 委員 3名	地方自治法第181条 選挙管理委員会事務局
監査委員	3	3	識見を有する者 4 議員 任期中	識見を有する者 2名 区議会議員 1名	地方自治法第195条 台東区監査委員条例第2条 監査事務局

(2) 附属機関(法律・条例に基づいて設置されたもの)

名称	定員 (人)	現員数 (人)	任期 (年)	構成(現員)	根拠法令
民生委員推薦会	14以内	14	3	区議会議員2名、民生委員2名、社会福祉事業関係者2名、社会福祉団体代表2名、教育関係者2名、関係行政機関職員2名、学識経験者2名	民生委員法第8条 台東区民生委員推薦会規程 福祉課
青少年問題協議会	51以内	39	2 ただし、委員による	区長(会長)、区議会議員3名、教育委員1名、教育長、知識経験者20名、関係行政機関職員8名、区職員5名	地方青少年問題協議会法第1条 台東区青少年問題協議会条例 子育て・若者支援課
財産価格審議会	13以内	9	2	副区长(会長)、学識経験者6名、区職員2名	台東区財産価格審議会条例 経理課
国民健康保険運営協議会	30	30	3	被保険者代表9名、保険医又は保険薬剤師代表9名、公益代表9名、被用者保険等保険者代表3名	国民健康保険法 台東区国民健康保険条例 国民健康保険課
防災会議	55以内	49	2 ただし、委員による	区長(会長)、警視庁警察官、東京消防庁消防士員、消防団長、指定地方公共機関、指定公共機関等の役員又は職員、その他	災害対策基本法 台東区防災会議条例 危機・災害対策課
国民保護協議会	60以内	49	2 ただし、委員による	区長(会長)、警視庁警察官、東京消防庁消防士員、消防団長、指定地方公共機関、指定公共機関等の役員又は職員、その他	国民保護法 台東区国民保護協議会条例 危機・災害対策課
特別職員報酬及び給料審議会	10以内	9	2	区の区域内の公共的団体等の代表者、学識経験者、その他	台東区特別職職員報酬及び給料審議会条例 総務課
介護認定審査会	100以内	65	2	学識経験者(保健11名、医療34名、福祉20名)	介護保険法 同法施行令 台東区介護保険条例 介護保険課
障害支援区分審査会	25以内	15	2	学識経験者(医療6名、福祉9名)	障害者の日常生活及び社会生活を総合的に支援するための法律第15条 台東区障害支援区分審査会の定数を定める条例 障害福祉課
保健所運営協議会	30以内	19	2	区、関係行政機関、医療関係団体、医療施設、社会福祉施設、事業場等の代表者又は職員、学識経験者、その他	地域保健法第11条 台東区保健所運営協議会条例 生活衛生課
興行場法、旅館業法及び公衆浴場法運営協議会 ※必要に応じて設置	20以内	-	2	学識経験者、関係業者	台東区興行場法、旅館業法及び公衆浴場法運営協議会条例 生活衛生課
大気汚染障害者認定審査会	10以内	6	2	医学の学識経験者6名(行政1名含む)	台東区大気汚染障害者認定審査会条例 保健予防課

(次ページにつづく)

名 称	定 員 (人)	現員数 (人)	任 期 (年)	構 成 (現員)	根 拠 法 令
公害健康被害認定審査会	15 以内	10	2	医学の学識経験者 8 名 (行政 1 名含む)、 法律学の学識経験者 2 名	公害健康被害の補償等に関する 法律第 45 条 台東区公害健康被害認定審査会 条例 保健予防課
公害健康被害診療報酬審査会	7 以内	6	2	医師 4 名、薬剤師 2 名	台東区公害健康被害診療報酬審 査会条例 保健予防課
感染症診査協議会 (結核部会)	12 以内	7	2	法律に関し学識経験を有する者・医療及 び法律以外の学識経験を有する者 2 名 感染症指定医療機関の医師 3 名 感染症の患者の医療に関し学識経験を有 する者 2 名	感染症の予防及び感染症の患者 に対する医療に関する法律 24 条 台東区感染症診査協議会条例 保健予防課
感染症診査協議会 (感染症部会)					
廃棄物減量等推進審議会	20 以内	12	2	学識経験者 4 名、区議会議員 2 名、 区民代表 3 名、事業者代表 3 名	台東区廃棄物の処理及び再利 用に関する条例 清掃リサイクル課
都市計画審議会	20 以内	18	2	学識経験者 5 名、関係行政機関職員 2 名、 区議会議員 5 名、区民 6 名	都市計画法第 77 条の 2 台東区都市計画審議会条例 都市計画課
景観審議会	10 以内	10	2	学識経験者 4 名、区民 4 名、区議会議 員 2 名	台東区景観条例 台東区景観審議会規則 都市計画課
建築審査会	6	6	2	学識経験者 6 名 (都市計画 2 名、建築 2 名、 法律 1 名、専門調査員 1 名)	建築基準法 行政不服審査法 台東区建築審査会条例 住宅課
建築紛争調停委員会	5	5	2	弁護士 2 名、学識経験者 2 名、建築有識 者 1 名	台東区中高層建築物の建築に係 る紛争の予防と調整に関する条 例 住宅課
空家等対策審議会	6	6	2	学識経験者 4 名 (建築 2 名、法務 2 名)、 関係行政機関の職員 2 名 (警察 1 名、 消防 1 名)	東京都台東区空家等の適正管理 に関する条例 建築課
情報公開及び個人情報保護 制度運営審議会	10 以内	8	2	学識経験者 2 名 (大学教授 1 名、弁護士 1 名)、区議会議員 1 名、区民代表 5 名	台東区情報公開及び個人情報保 護制度運営審議会条例 総務課
情報公開及び個人情報保護 審査会	5 以内	5	2	学識経験者 (大学教授 2 名、弁護士 3 名)	台東区情報公開及び個人情報保 護審査会条例 総務課
行政不服審査会	3	3	2	学識経験者 (大学教授 1 名、弁護士 1 名、税理士 1 名)	台東区行政不服審査会条例 総務課
花とみどりの審議会	14 以内	11	2	学識経験者 6 名、区議会議員 1 名、区 民 4 名	台東区みどりの条例 台東区みどりの条例施行規則 環境課
「おばたきプラン 21」推進会議	16 以内	16	3	学識経験者 2 名、職域・関係団体等の有 識者 8 名、台東区立男女平等推進プラザ 運営委員会委員 2 名、区民 4 名	台東区男女平等推進基本条例 台東区男女平等推進基本条例施 行規則 人権・男女共同参画課
社会教育委員	10 以内	9	2	社会教育関係者 (社会教育団体代表者 2 名)、学識経験者 4 名、学校教育関係者 (学 校長 3 名)	社会教育法第 15 条 台東区社会教育委員の設置に関 する条例 生涯学習課
文化財保護審議会	10 以内	8	2	学識経験者 8 名	台東区文化財保護条例 生涯学習課

(3) その他の委員会、審議会（規則・規程に基づいて設置されたもの）

名 称	定員 (人)	任 期 (年)	構 成	根 拠 規 程 等
政策会議	9	在任 期間中	区長、副区長、教育長、企画財政部長、総務部長、事案に関係のある部長(参事)、企画課長、財政課長、総務課長	台東区政策会議の設置及び運営に関する規則 企画課
事務改善委員会	19	在任 期間中	企画財政部長(会長)、企画課長、財政課長、情報システム課長、総務課長、人事課長、広報課長、総務課長、危機・災害対策課長、区民課長、文化振興課長、福祉課長、健康課長、環境課長、都市計画課長、会計課長、(教)庶務課長、職員団体から推薦された者2名	台東区事務改善委員会規則 企画課
情報セキュリティ委員会	28	在任 期間中	副区長(委員長)、企画財政部長(副委員長)、技監、用地・施設活用担当部長、総務部長、危機管理室長、国際・都市交流推進室長、区民部長、文化産業観光部長、産業振興担当部長、福祉部長、健康部長、台東保健所長、新型コロナウイルスワクチン接種担当部長、環境清掃部長、都市づくり部長、土木担当部長、会計管理室長、教育委員会事務局次長、選挙管理委員会事務局長、監査事務局長、区議会事務局次長、企画課長、情報政策課長、情報システム課長、総務課長、広報課長、危機・災害対策課長	台東区情報セキュリティ委員会規程 情報政策課
表章審査会	12	2	副区長、区議会議員2名、区職員4名、有識者5名	台東区表章規則 総務課
文化功労栄誉章審査会	7	在任 期間中	副区長、教育長、区議会議員2名、有識者3名	台東区文化功労栄誉章及びスポーツ功労栄誉章顕彰規則 総務課
スポーツ功労栄誉章審査会	7	在任 期間中	副区長、教育長、区議会議員2名、有識者3名	台東区文化功労栄誉章及びスポーツ功労栄誉章顕彰規則 総務課
区民栄誉章審査会	6	在任 期間中	副区長、教育長、区議会議員2名、有識者2名	台東区区民栄誉章顕彰規則 総務課
防火管理対策委員会	13	在任 期間中	総務部長、企画課長、情報システム課長、総務課長、危機・災害対策課長、区民課長、戸籍住民サービス課長、文化振興課長、保健課長、都市計画課長、(教)庶務課長、区議会事務局次長、総務課長	台東区防火管理規則 総務課
職員表章審査会	6	在任 期間中	副区長、教育長、企画財政部長、総務部長、総務課長、人事課長	台東区職員表章規程 人事課
職員懲戒分限審査委員会	5	在任 期間中	副区長、教育長、総務部長、人事課長、人事係長	台東区職員懲戒分限審査委員会規程 人事課
広報編集委員会	17	在任 期間中	総務部長(会長)、企画課長、区長室長、総務課長、広報課長、区民課長、文化振興課長、福祉課長、健康課長、環境課長、都市計画課長、会計課長、(教)庶務課長、区議会事務局次長、芸術文化財団経営課長、産業振興事業団事務局次長、社会福祉事業団総務課長	台東区広報事務規程 広報課
土地委員会	12	在任 期間中	総務部長(会長)、企画課長、財政課長、総務課長、総務課長、区民課長、文化振興課長、福祉課長、健康課長、環境課長、都市計画課長、(教)庶務課長	台東区土地委員会規則 総務課
消防団運営委員会	19 以内	2(但し、各消防署長、消防団長は除く)	区長(委員長)、区議会議員2名、学識経験者5名、上野・浅草・日本堤の各消防署長、上野・浅草・日本堤の各消防団長	東京都特別区の消防団の設置等に関する条例 危機・災害対策課
生活安全推進協議会	60 以内	2	区長(会長)、区議会議員、警察署職員、消防署職員、郵便局職員、防犯関係団体代表者、教育関係団体代表者、商業関係団体代表者、観光関係団体代表者、区職員	台東区生活安全条例施行規則 生活安全推進課
生活安全対策委員会	30 以内	2	警察署職員、防犯協会代表者、学校PTA連合会代表者、区職員	台東区生活安全条例施行規則 生活安全推進課
ケアハウス審査委員会	5	在任 期間中	福祉部長(会長)、台東保健所長、福祉課長、高齢福祉課長、ケアハウス施設長	台東区立ケアハウス条例施行規則 高齢福祉課
公害対策連絡協議会	28	在任 期間中	環境青部部長(会長)、下水道局・警察署・消防署の各代表12名、企画課長、総務課長、広報課長、区民課長、文化振興課長、福祉課長、健康課長、生活衛生課長、保健サービス課長、都市計画課長、建築課長、(教)庶務課長、環境課長、清掃リサイクル課長、台東青部事務所長	台東区公害対策連絡協議会規程 環境課
再開発協議会	28	2(但し、区議会議員、区職員は除く)	学識経験者5名以内、区議会議員4名以内、地或団体の代表者8名、区職員11名以内	台東区再開発協議会規程 計画調整課

(次ページにつづく)

名 称	定員 (人)	任 期 (年)	構 成	根 拠 規 程 等
高齢者住宅運営審議会	7	2	民生委員推薦2名、社会福祉協議会推薦1名、友愛訪問員推薦2名、区職員2名(都市づくり部長、住宅課長)	台東区高齢者住宅条例 施行規則 住宅課
優秀教員奨励選考委員会	4	在任 期間中	教育委員会事務局次長、庶務課長、学務課長、指導課長	台東区教育委員会優秀教員 奨励規程 指導課
青少年委員	50 以内	2	小学校PTA推薦19名、中学校PTA推薦7名、青少年育成地区委員会推薦11名	東京都台東区青少年委員 の設置に関する規則 子育て・若者支援課
スポーツ推進委員	32	2	一般公募	東京都台東区スポーツ 推進委員に関する規則 スポーツ振興課

14. 図書登録一覧

令和2年度図書登録一覧

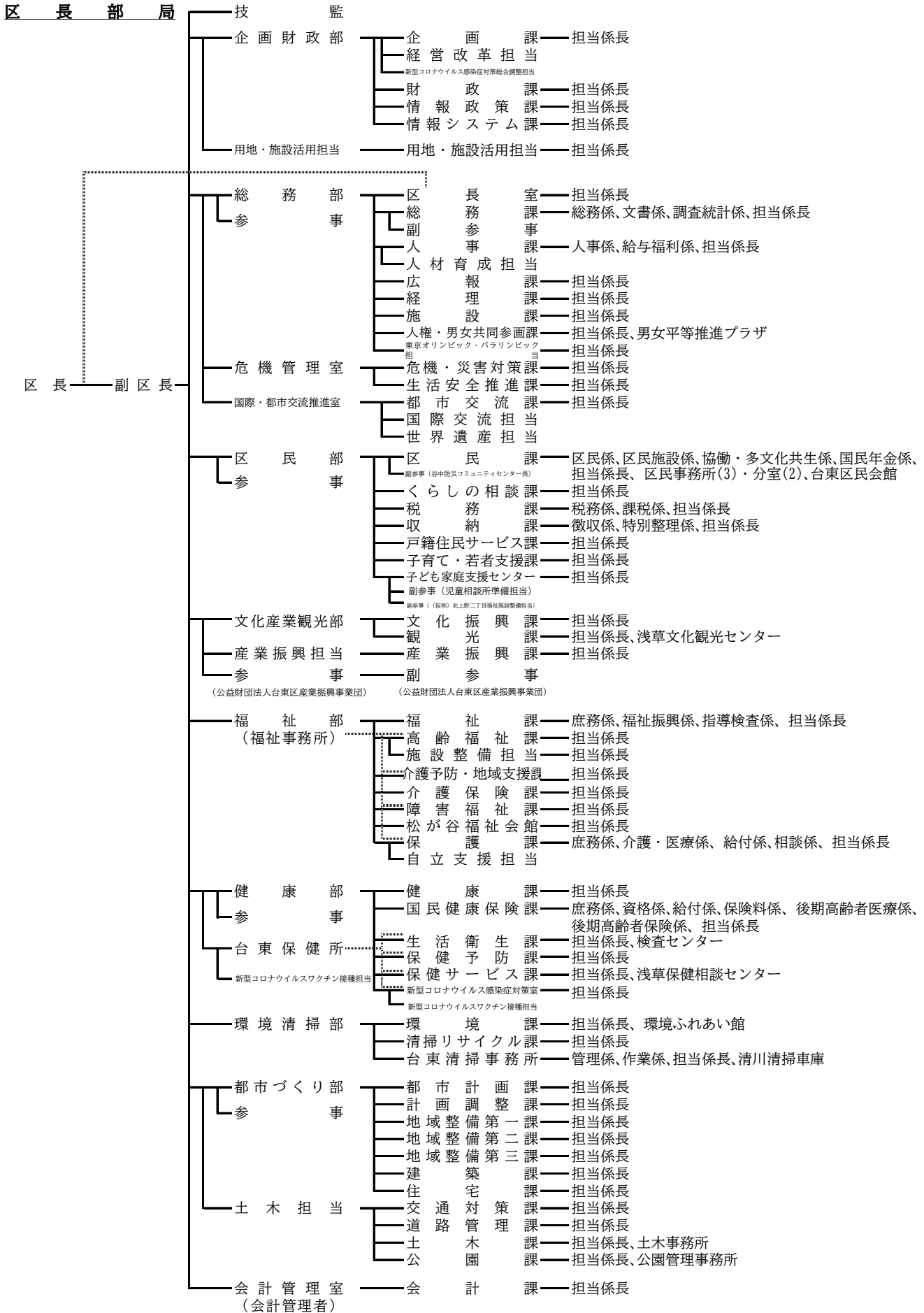
登録番号	登 録 図 書 名	発行年月	担 当 課 名
1	令和元年度東京都台東区各会計主要施策の成果説明書	2.9	会計課
2	台東区の身近なお医者さん	3.2	健康課
3	講演会シリーズ「江戸から学ぶ」講演記録集式～江戸に学び、未来を拓く～	2.9	文化振興課
4	いきいき介護保険 令和2年4月改訂版	2.4	介護保険課
5	暮らしのしおり わたしの便利帳 2020	2.10	広報課
6	台東区多文化共生に関する意識調査報告書	3.1	区民課
7	台東区多文化共生に関する意識調査報告書(概要版)	3.1	区民課
8	第8期台東区高齢者保健福祉計画 台東区介護保険事業計画	3.3	高齢福祉課
9	第8期台東区高齢者保健福祉計画 台東区介護保険事業計画(概要版)	3.3	高齢福祉課
10	第6期台東区障害福祉計画	3.3	障害福祉課
11	第6期台東区障害福祉計画(概要版)	3.3	障害福祉課
12	今すぐ実践!!シニアガイド(令和2年度版)	2.5	介護予防・地域支援課
13	令和元年度東京都台東区各会計歳入歳出決算書	2.9	会計課
14	欠番		
15	令和2年度版「わかりやすい台東区の国保」	2.6	国民健康保険課
16	教育相談58	2.6	教育支援館
17	欠番		
18	台東区防災地図(地震編)	3.1	危機・災害対策課
19	荒川水害ハザードマップ	3.1	危機・災害対策課
20	高潮水害ハザードマップ	3.1	危機・災害対策課
21	たいとう区安全・安心ハンドブック	3.1	危機・災害対策課
22	令和2年度第1回台東区区政サポーターアンケート調査報告書	2.6	広報課
23	台東区立中学校案内(令和3年新入学用)	2.7	学務課
24	保健所事業概要 令和2年版	2.9	生活衛生課
25	令和元年度広聴一年(区民の声)	2.8	広報課
26	令和2年度事業概要	2.8	松が谷福祉会館
27	令和元年度東京都台東区各会計決算審査意見書 東京都台東区基金運用状況審査意見書	2.9	監査事務局
28	台東区の教育	2.7	庶務課
29	子ども医療費助成(手引き)	2.9	子育て・若者支援課
30	台東区行政資料集 令和2年度版	2.9	企画課
31	小学校4・5・6年生用 環境を学ぼう	3.3	環境課

登録番号	図 書 登 録 名	発行年月	担 当 課 名
32	台東区の図書館（令和元年度事業報告）	2.8	中央図書館
33	台東区ウォーキングマップ（第15版）	2.12	保健サービス課
34	愛犬手帳	2.10	生活衛生課
35	台東区例規集（令和2年度版）	2.9	総務課
36	台東区町会区域図	3.3	区民課
37	台東区都市計画図	2.11	都市計画課
38	都市づくり部事業概要 令和2年度	2.9	都市計画課
39	令和2年度第2回台東区区政サポーターアンケート調査報告書	2.9	広報課
40	令和2年度税務概要	2.9	税務課
41	ポケット労働法2020	2.12	産業振興課
42	東京都台東区立男女平等推進プラザ 令和元年度事業報告書	2.10	男女平等推進プラザ
43	台東区の後期高齢者医療 令和2年度版（令和元年度実績）	2.9	国民健康保険課
44	令和2年度版（令和元年度実績）国保のあらまし	2.9	国民健康保険課
45	令和元年度実績「台東区の介護保険」	2.10	介護保険課
46	台東区の生活安全 令和元年の台東区内の犯罪発生状況	2.10	生活安全推進課
47	ごみと資源の分け方・出し方	3.3	清掃リサイクル課
48	令和2年度台東区の生活保護（事業概要）	2.11	保護課
49	事業用大規模建築物データファイル	3.3	台東清掃事務所
50	ごみ減量・リサイクルハンドブック	3.3	台東清掃事務所
51	令和2年度第3回台東区区政サポーターアンケート調査報告書	2.12	広報課
52	台東区の交通安全（令和元年版）	2.12	交通対策課
53	令和2年度臨時台東区区政サポーターアンケート調査報告書	2.12	広報課
54	選挙の記録（東京都知事選挙）	2.12	選挙管理委員会事務局
55	台東区総合観光ガイドブック	3.3	観光課
56	台東区一般廃棄物処理基本計画	3.3	清掃リサイクル課
57	台東区一般廃棄物処理基本計画（概要版）	3.3	清掃リサイクル課
58	台東区災害廃棄物処理計画	3.3	清掃リサイクル課
59	台東区災害廃棄物処理計画（概要版）	3.3	清掃リサイクル課
60	台東区文化財地図	3.3	生涯学習課
61	台東区国民健康保険の案内（英語版 中国語版 韓国語版 ベトナム語版 ネパール語版）	3.3	国民健康保険課
62	台東区の文化財 第十七集	3.3	生涯学習課
63	集合住宅防災ハンドブック	3.3	危機・災害対策課
64	台東区文化財調査報告書 第65集 触下諸社由緒書絵図面	3.3	生涯学習課
65	高齢者虐待対応マニュアル	3.3	介護予防・地域支援課
66	高齢者虐待対応マニュアル（介護等従事者向け概要版）	3.3	介護予防・地域支援課
67	台東区特別支援学級創設七十周年記念誌	3.3	学務課
68	台東区の遺跡地図	3.3	生涯学習課
69	台東区情報化推進計画	3.3	情報政策課
70	わたしたちの台東	3.3	指導課
71	令和2年度第4回台東区区政サポーターアンケート調査報告書	3.2	広報課
72	令和2年度区長と語る会結果報告書	3.3	広報課
73	台東区議会年報 令和2年版（1月～12月）	3.3	区議会事務局
74	東京都台東区地域防災計画 令和2年度修正	3.3	危機・災害対策課
75	東京都台東区地域防災計画 令和2年度修正（資料編）	3.3	危機・災害対策課
76	世界遺産のあるまち台東区	3.3	都市交流課

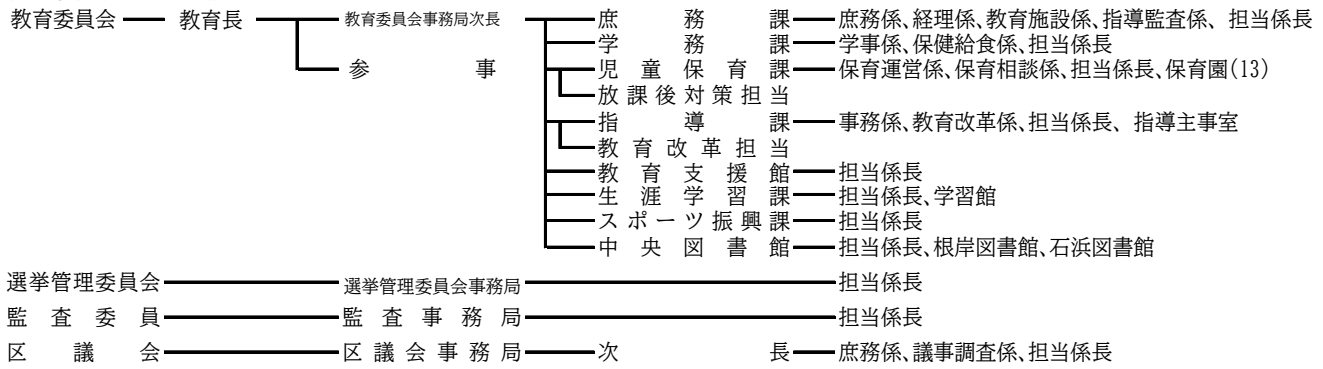
登録番号	登録図書名	発行年月	担当課名
77	台東区マンション管理の適正化を推進するための取組方針	3.3	住宅課
78	進路スタートノート 学ぶこと 働くこと	3.3	保護課
79	マンション総合ガイドブック	3.3	住宅課
80	台東区の子育て家庭のためのガイドブック	3.3	子育て・若者支援課
81-1	台東区民憲章について 小学校低学年用	3.3	企画課
81-2	台東区民憲章について 小学校高学年用	3.3	企画課
81-3	台東区民憲章について	3.3	企画課
82	台東区行政計画（令和元年度～令和3年度） 令和3年度分見直し	3.3	企画課
83	台東区国土強靱化地域計画	3.3	危機・災害対策課

総務課

15. 組織
(1)台東区行政組織図



行政委員会及び区議会



(注) 令和3年4月1日現在

企画課

(2) 職員

ア. 職員数

(単位：人)

職層	総数			管理職		係長	主任	一般						幼稚園 教諭	統括指 導主事	
	計	男	女	部長	課長			事務	福祉	技術	医療 技術	技能	業務			
総数	(96) 1,834	(13) 913	(83) 921		(1) 55	(5) 398	(35) 566	(27) 453	(14) 148	(4) 62	(2) 34		35	1	(8) 48	
一般 関係職員	(88) 1,774	(13) 908	(75) 866		(1) 55	(5) 398	(35) 562	(27) 450	(14) 148	(4) 62	(2) 34		34	0	0	0
学校 関係職員	(8) 60		(8) 55	0	0	0	4	3	0	0	0		2	0	(8) 48	3

(注) () は育児休業者・休職者・派遣者
財団等派遣職員を含む。
統括指導主事、幼稚園教諭は学校関係職員に含む。

人事課

イ. 年度別一般関係職員数

(単位：人)

年度	29	30	元	2	3
計	1,690	1,723	1,778	1,828	1,862
男	865	872	888	908	921
女	825	851	890	920	941

(注) 育児休業者・休職者等も含む。

人事課

ウ. 年層別一般関係職員数

(単位：人)

年層	総人員	20歳未満	20～29歳	30～39歳	40～49歳	50～59歳	60～69歳
人数(人)	1,862	3	442	510	434	408	65
構成比(%)	100.0	0.2	23.7	27.4	23.3	21.9	3.5

(注) 育児休業者・休職者等も含む。 平均年齢 39.92 歳

人事課

工. 職員配置表

部名	課名	係名	職員数			部名	課名	係名	職員数		
			総数	男	女				総数	男	女
財企	企画課	担当係長 <6>	(1) 13	9	(1) 4	福	福祉課	庶務係	7	3	4
	財政課	担当係長 <8>	13	11	2			福祉振興係	5	2	3
	情報政策課	担当係長 <4>	9	8	1			指導検査係	7	3	4
	情報システム課	担当係長 <3>	17	10	7			<計>	19	8	11
	部 画	経営改革担当		1	1		0	高齢福祉課	担当係長 <5>	21	14
用地・施設活用担当		担当係長 <2>	(1) 3	3	(1) 0		施設整備担当		1	1	0
	合 計		(2) 56	42	(2) 14		介護予防・地域支援課	担当係長 <4>	(1) 19	6	(1) 13
総 務 部	区長室	担当係長 <2>	4	2	2		介護保険課	担当係長 <6>	(3) 35	12	(3) 23
	総務課	総務係	11	10	1		障害福祉課	担当係長 <4>	25	10	15
		文書係	7	5	2		松が谷福祉会館	担当係長 <6>	(2) 31	7	(2) 24
		<計>	18	15	3		保 護 課	庶務係	(1) 8	7	(1) 1
	人事課	人事係	(1) 8	6	(1) 2			介護・医療係	6	2	4
		給与福利係	(3) 13	(1) 6	(2) 7			給付係	(2) 7	(1) 6	(1) 1
		担当係長 <1>	(3) 20	(2) 16	(1) 4			相談係	8	5	3
		<計>	(7) 41	(3) 28	(4) 13			担当係長 <13>	(2) 92	67	(2) 25
	広報課	担当係長 <4>	(2) 14	8	(2) 6		<計>	(5) 121	(1) 87	(4) 34	
	経理課	担当係長 <5>	14	9	5		合 計	(11) 272	(1) 145	(10) 127	
施設課	担当係長 <9>	(1) 26	21	(1) 5	健康課		担当係長 <5>	(1) 15	10	(1) 5	
部	人権・男女共同参画課	担当係長 <1>	3	2	1		健 康 部	国民健康保険課	庶務係	(1) 7	2
		男女平等推進プラザ	5	1	4	資格係			(1) 15	5	(1) 10
		<計>	8	3	5	給付係			(2) 8	4	(2) 4
	東京オリンピック・パラリンピック担当	2	2	0	保険料係	(1) 10			4	(1) 6	
小 計	(10) 127	(3) 88	(7) 39	後期高齢者医療係	7	1			6		
危機管理室	危機・災害対策課	担当係長 <5>	(1) 15	11	(1) 4	後期高齢者保険係	7	4	3		
	生活安全推進課	担当係長 <1>	4	3	1	担当係長 <1>	(1) 1	(1) 0	1		
	小 計	(1) 19	14	(1) 5	<計>	(6) 55	(1) 20	(5) 35			
国際・都市交流推進室	都市交流課	担当係長 <4>	(3) 9	(1) 5	(2) 4	生活衛生課	担当係長 <16>	(1) 42	21	(1) 21	
合 計	(14) 155	(4) 107	(10) 48	検査センター	4	0	4				
区 民 部	区民課	区民係	7	4	3	<計>	(1) 46	21	(1) 25		
		区民施設係	(1) 5	2	(1) 3	保健予防課	担当係長 <4>	32	11	21	
		協働・多文化共生係	(1) 5	3	(1) 2	保健サービス課	担当係長 <7>	(2) 30	6	(2) 24	
		国民年金係	(1) 10	(1) 3	7	浅草保健相談センター	17	2	15		
		台東地区センター	2	0	2	<計>	(2) 47	8	(2) 39		
		東上野 "	3	2	1	新型コロナウイルス感染症対策室	担当係長 <6>	17	12	5	
		上野 "	3	1	2	新型コロナウイルスワクチン接種担当	2	1	1		
		入谷 "	2	2	0	合 計	(10) 214	(1) 83	(9) 131		
		浅草橋 "	2	0	2	環 境 清 掃 部	環境課	担当係長 <5>	(1) 22	16	(1) 6
		雷門 "	2	1	1			環境ふれあい館	3	1	2
	西部区民事務所	9	4	5	<計>			(1) 25	17	(1) 8	
	南部区民事務所	10	4	6	清掃リサイクル課	担当係長 <4>	(5) 13	(4) 6	(1) 7		
	北部区民事務所	9	4	5	管理係	5	3	2			
	西部区民事務所谷中分室	(1) 6	3	(1) 3	作業係	82	79	3			
	北部区民事務所清川分室	10	7	3	清川清掃車庫	13	12	1			
	台東区民会館	4	3	1	<計>	100	94	6			
	<計>	(4) 89	(1) 43	(3) 46	合 計	(6) 138	(4) 117	(2) 21			
部	くらしの相談課	担当係長 <2>	6	1	5	都 市 づ く り 部	都市計画課	担当係長 <2>	9	6	3
	税務課	税務係	12	5	7		計画調整課	担当係長 <4>	9	8	1
		課税係	(2) 29	12	(2) 17		地域整備第一課	担当係長 <4>	(1) 10	8	(1) 2
		担当係長 <2>	2	1	1		地域整備第二課	担当係長 <3>	8	5	3
		<計>	(2) 43	18	(2) 25		地域整備第三課	担当係長 <3>	8	6	2
	収納課	徴収係	10	6	4		建築課	担当係長 <8>	(2) 28	18	(2) 10
		特別整理係	(1) 11	(1) 7	4		住宅課	担当係長 <5>	(2) 16	8	(2) 8
	<計>	(1) 21	(1) 13	8	小 計		(5) 88	59	(5) 29		
戸籍住民サービス課	担当係長 <5>	(4) 60	23	(4) 37	土 木 担 当	交通対策課	担当係長 <4>	(1) 15	11	(1) 4	
子育て・若者支援課	担当係長 <3>	(1) 20	11	(1) 9		道路管理課	担当係長 <6>	(2) 21	(1) 16	(1) 5	
子ども家庭支援センター	担当係長 <6>	(2) 22	6	(2) 16		土木課	担当係長 <7>	25	19	6	
合 計	(14) 261	(2) 115	(12) 146	<計>		8	8	0			
文化振興課	担当係長 <3>	(1) 14	7	(1) 7		<計>	33	27	6		
観 光 産 業 部	観光課	担当係長 <3>	14	8	6	公園課	担当係長 <4>	15	10	5	
	浅草文化観光センター	5	3	2	公園管理事務所	6	5	1			
	<計>	19	11	8	<計>	21	15	6			
小 計	(1) 33	18	(1) 15	小 計	(3) 90	(1) 69	(2) 21				
産業振興担当	産業振興課	担当係長 <7>	(1) 27	13	(1) 14	合 計	(8) 178	(1) 128	(7) 50		
合 計	(2) 60	31	(2) 29	会計管理室	会計課	担当係長 <6>	(1) 16	5	(1) 11		

名称	課名等	係名	職員数			名称・課名等	係名	職員数					
			総数	男	女			総数	男	女			
教	庶務課	庶務係	8	5	3	公益財団法人 台東区芸術文化財団	経営課	経営係	4	1	3		
		経理係	5	1	4			事業係	4	2	2		
		教育施設係	7	5	2			台東リバーサイドスポーツセンター	8	7	1		
		指導監査係	1	1	0			朝倉彫塑館	1	0	1		
		担当係長<1>	4	3	1			下町風俗資料館	2	0	2		
	<計>	25	15	10	一葉記念館			1	0	1			
	学務課	学事係	(2) 10	7	(2) 3			奏楽堂	1	0	1		
		保健給食係	(1) 4	2	(1) 2			書道博物館	1	0	1		
		担当係長<3>	7	3	4			合計	22	10	12		
	<計>	(3) 21	12	(3) 9									
育	児童保育課	保育運営係	(1) 7	2	(1) 5	社会福祉法人 台東区社会福祉事業団							
		保育相談係	8	5	3	総務課	総務係	1	1	0			
		担当係長<5>	(1) 14	9	(1) 5	合計			1	1	0		
		坂本保育園	(2) 22	2	(2) 20	社会福祉法人 台東つばさ福祉会							
		玉姫保育園	15	1	14	-	担当係長<1>	1	0	1			
	谷中保育園	(1) 19	2	(1) 17	合計			1	0	1			
	千束保育園	(2) 19	0	(2) 19	社会福祉法人 台東区社会福祉協議会								
	浅草橋保育園	22	1	21	事務局	庶務係	2	1	1				
	台東保育園	(1) 20	2	(1) 18	ボランティア・地域活動係			1	1	0			
	三筋保育園	15	0	15	権利擁護係			1	1	0			
待乳保育園	22	0	22	合計			4	3	1				
東上野保育園	(1) 22	2	(1) 20	公益財団法人 台東区産業振興事業団									
松が谷保育園	(2) 12	1	(2) 11	庶務課	庶務係	5	3	2					
<計>	(11) 217	27	(11) 190	経営支援課	担当係長<2>	6	2	4					
放課後対策担当	1	0	1	産業研修センター	担当係長<1>	1	1	0					
員	指導課	事務係	(2) 7	4	(2) 3	合計			12	6	6		
		教育改革係	(1) 2	1	(1) 1	総計					40	20	20
		指導主事室	3	3	0								
	<計>	(3) 12	8	(3) 4									
	教育支援館	担当係長<1>	4	2	2								
	教育改革担当	1	1	0									
	石浜橋場こども園	(1) 21	0	(1) 21									
	会	生涯学習課	担当係長<5>	(1) 13	7	(1) 6							
			学習館	6	4	2							
			<計>	(1) 19	11	(1) 8							
スポーツ振興課		担当係長<2>	8	7	1								
中央図書館		担当係長<4>	24	12	12								
	根岸図書館	5	3	2									
	石浜図書館	5	3	2									
<計>	34	18	16										
合計	(19) 363	101	(19) 262										
学	小学校	1	0	1									
	中学校	8	2	6									
校	幼稚園	(8) 41	0	(8) 41									
	合計	(8) 50	2	(8) 48									
選挙管理委員会事務局	担当係長<2>	(1) 12	8	(1) 4									
監査事務局	担当係長<4>	5	3	2									
区議会事務局	庶務係	6	1	5									
	議事調査係	7	4	3									
	担当係長<1>	1	1	0									
	<計>	14	6	8									
総計	1,794	893	901										
育児休業等	(80)	(7)	(73)										
休職等	(16)	(6)	(10)										

人事課

(注) 各部長は、部内庶務担当課の職員数に計上している。
 総務部総務課調査統計係の職員数は、選挙管理委員会事務局に計上している。
 教育委員会児童保育課の保育園に、東上野乳児保育園は含まない。
 () は、休職者、結核休養者、育児休業者、派遣職員、配偶者同行休業

第二部 事業数值

第二部 事業数値

1 将来像の実現にむけて

I あらゆる世代が生涯にわたって成長し輝くまちの実現

(1) 子育て分野

1. 母子への保健サービス

母子保健

ア. ゆりかご・たいとう [行政計画]

(単位：人)

年 度		28	29	30	元	2
面接数	台 東 保 健 所	1,152	1,235	1,156	1,212	938
	浅草保健相談センター	468	443	427	427	884

(注) 令和2年度は、新型コロナウイルス感染症対策による電話での実施分を含む。

保健サービス課

イ. 妊婦健康診査 (医療機関委託) [行政計画]

(単位：人)

年 度	28	29	30	元	2
1 回 目	1,834	1,902	1,834	1,940	1,822
2~14 回目(延数)	19,407	19,508	19,693	20,311	19,181
超音波検査	1,638	1,711	2,833	3,064	2,665
子宮頸がん検診	1,361	1,696	1,675	1,795	1,712
新生児聴覚検査	—	—	—	1,254	1,420

(注) 新生児聴覚検査は、元年度から開始。

保健サービス課

数値には、契約医療機関受診分の他、里帰り受診分・自由診療受診分を含む。

ウ. ハローベビー学級 [行政計画]

年 度		28	29	30	元	2
平日学級 (1日制)	日 数	8	4	4	4	3
	延 人 員	119	109	71	133	48
土曜学級 (1日制)	日 数	12	6	9	8	10
	延 人 員	291	254	375	346	186
日曜学級 (1日制)	日 数	12	14	14	13	12
	延 人 員	551	615	585	556	229
祝日学級 (1日制)	日 数	令和元年度までは「平日学級」に含めて計上				2
	延 人 員					39

(注) 平成29年度より平日・土曜学級を2日制から1日制に変更。

保健サービス課

エ. 乳児家庭全戸訪問 [行政計画]

(単位：人)

年 度		28	29	30	元	2
産 婦	実 人 員	1,620	1,641	1,590	1,621	1,320
	延 人 員	1,679	1,729	1,636	1,719	1,361
新 生 児	実 人 員	296	341	326	171	219
	延 人 員	320	369	327	175	228
低 体 重 児	実 人 員	36	20	23	24	4
	延 人 員	60	30	25	25	4
乳 児	実 人 員	1,403	1,404	1,428	1,470	1,118
	延 人 員	1,529	1,511	1,482	1,539	1,144

保健サービス課

オ. 産後ケア [行政計画]

年 度		28	29	30	元	2
延利用日数(日)	宿泊型サービス	—	187	458	551	498
延利用回数(回)	外来型乳房ケア	—	387	686	672	667

(注) 平成29年度から開始

保健サービス課

カ. 育児支援ヘルパー [行政計画]

(単位:回)

年 度	28	29	30	元	2
産前産後支援 1回 (※注)	922	1,207	2,113	1,715	4,917
養育支援 1回 (1時間)	120	321	643	606	739

(注) 平成30年度より産前産後支援を1回(2時間)から1回(1時間)に変更。保健サービス課、子ども家庭支援センター産前産後支援については、令和2年度から保健サービス課が所管。

キ. 乳幼児健診 [行政計画]

(単位:人)

年 度	28	29	30	元	2	
3~4か月児	1,508	1,556	1,566	1,499	1,083	
6か月児 (委託)	1,399	1,460	1,499	1,422	1,423	
9か月児 (委託)	1,364	1,369	1,435	1,391	1,391	
1歳6か月児	内科 (委託)	1,341	1,297	1,368	1,357	1,347
	歯科健診	1,307	1,255	1,342	1,311	1,201
	心理判定	273	317	343	222	312
3歳児	内科	1,210	1,275	1,296	1,265	1,158
	歯科健診	1,207	1,271	1,292	1,259	1,155
	心理判定	232	211	247	215	215

(注) 心理判定は経過観察を含む。

保健サービス課

ク. 妊産婦・2歳児歯科健診

年 度	28	29	30	元	2	
妊婦	受診者数 (人)	-	618	711	716	637
	実施回数 (回)	22	10	10	10	7
産婦	受診者数 (人)	365	182	187	157	70
	実施回数 (回)	12	12	12	12	9
2歳児	受診者数 (人)	180	229	219	207	105

(注) 平成29年度より、妊婦歯科健診については医療機関での委託実施に変更。

保健サービス課

ケ. 発達相談

年 度	28	29	30	元	2	
発達相談	実人員	240	215	218	175	145
	延件数	370	320	299	298	177

保健サービス課

コ. 母子関係医療費等公費負担

年 度	28	29	30	元	2	
養育医療	申請者数	42	34	34	39	48
	給付延件数	126	98	121	83	152
自立支援医療 (育成医療)	申請者数	11	7	6	9	6
	給付延件数	49	20	10	28	35
妊娠高血圧 症候群等	申請者数	0	3	1	1	3
	給付延件数	0	3	1	1	3
療育医療	申請者数	0	0	0	0	0
	給付延件数	0	0	0	0	0
小児慢性特定疾病児童 日常生活用具給付	申請者数	1	2	3	0	0
	給付延件数	1	1	3	0	0

保健サービス課

サ. 特定不妊治療費助成

(単位:件)

年 度	28	29	30	元	2
申請件数	236	248	260	244	331
助成件数	236	248	260	244	331

保健サービス課

シ. すこやか育児相談 [行政計画]

年 度		28	29	30	元	2	備考
1～3 か月児の 育児相談	実施回数	24	24	24	24	22	
	延人数	327	376	341	275	231	
1 歳 6 か月児 からの育児相談	実施回数	24	23	24	22	18	
	延人数	598	580	687	585	207	
出張育児相談	実施回数	71	71	71	65	31	
	延人数	2,232	2,352	2,366	1,829	322	
子育て心理相談 (個別相談)	実施回数	36	35	36	24	34	
	延人数	75	49	60	80	77	
多胎児の会	実施回数	-	-	4	4	-	平成30年度から健 康学習より組替え
	延人数	-	-	42	55	-	
通訳派遣	通訳派遣人数	4	4	2	2	2	

保健サービス課

ス. およこサポート・ネットワーク [行政計画]

年 度		28	29	30	元	2
交流支援	実施回数	-	-	-	8	18
	参加者数(組)	-	-	-	39	173
およこる一む	延利用者数	489	78	266	668	326

(注)「交流支援」は、令和元年度から開始。

保健サービス課

(注)「およこる一む」は、令和元年11月まで、「すこやか育児相談」として実施。

2. 児童福祉

(1) 保育所等現況

ア. 保育所・認定こども園・地域型保育事業の定員及び入所人員 [行政計画]

保育所名	年 齢	入所児童数 (A : 人)								定員 (B : 人)			入所率 (A/B : %)			
		乳 児			幼 児					合計	乳児 (0・1)	幼児 (2~5)	計	乳児 (0・1)	幼児 (2~5)	計
		0歳	1歳	計	2歳	3歳	4歳	5歳	計							
坂本保育園	管内児	12	17	29	20	24	24	24	92	121	32	92	124	90.6	100	97.6
	管外受託児	0	0	0	0	0	0	0	0	0						
	計	12	17	29	20	24	24	24	92	121						
玉姫保育園	管内児	-	14	14	15	18	15	16	64	78	15	70	85	93.3	91.4	91.8
	管外受託児	-	0	0	0	0	0	0	0	0						
	計	-	14	14	15	18	15	16	64	78						
谷中保育園	管内児	6	15	21	17	20	20	19	76	97	24	79	103	87.5	96.2	94.2
	管外受託児	0	0	0	0	0	0	0	0	0						
	計	6	15	21	17	20	20	19	76	97						
千束保育園	管内児	6	12	18	18	22	19	22	81	99	21	84	105	85.7	96.4	94.3
	管外受託児	0	0	0	0	0	0	0	0	0						
	計	6	12	18	18	22	19	22	81	99						
浅草橋保育園	管内児	8	14	22	18	24	24	22	88	110	27	92	119	81.5	95.7	92.4
	管外受託児	0	0	0	0	0	0	0	0	0						
	計	8	14	22	18	24	24	22	88	110						
台東保育園	管内児	9	14	23	13	17	14	16	60	83	27	66	93	85.2	90.9	89.2
	管外受託児	0	0	0	0	0	0	0	0	0						
	計	9	14	23	13	17	14	16	60	83						
三筋保育園	管内児	-	10	10	14	15	17	17	63	73	10	63	73	100	100	100
	管外受託児	-	0	0	0	0	0	0	0	0						
	計	-	10	10	14	15	17	17	63	73						
待乳保育園	管内児	6	14	20	15	17	20	20	72	92	26	80	106	76.9	90.0	86.8
	管外受託児	0	0	0	0	0	0	0	0	0						
	計	6	14	20	15	17	20	20	72	92						
東上野保育園	管内児	9	16	25	17	24	24	24	89	114	28	89	117	89.3	100	97.4
	管外受託児	0	0	0	0	0	0	0	0	0						
	計	9	16	25	17	24	24	24	89	114						
松が谷保育園	管内児	-	12	12	14	15	16	16	61	73	12	62	74	100	100	100
	管外受託児	-	0	0	0	1	0	0	1	1						
	計	-	12	12	14	16	16	16	62	74						
東上野乳児 保育園 (公設民営)	管内児	18	21	39	18	-	-	-	18	57	40	20	60	97.5	90.0	95.0
	管外受託児	0	0	0	0	-	-	-	0	0						
	計	18	21	39	18	-	-	-	18	57						
石浜橋場 こども園	管内児	-	7	7	14	15	15	15	59	66	13	60	73	53.8	98.3	90.4
	管外受託児	-	0	0	0	0	0	0	0	0						
	計	-	7	7	14	15	15	15	59	66						
ことぶき こども園 (公設民営)	管内児	14	23	37	23	23	22	23	91	128	41	92	133	90.2	100	97.0
	管外受託児	0	0	0	0	0	1	0	1	1						
	計	14	23	37	23	23	23	23	92	129						
たいとう こども園 (公設民営)	管内児	6	12	18	15	15	15	15	60	78	21	60	81	85.7	100	96.3
	管外受託児	0	0	0	0	0	0	0	0	0						
	計	6	12	18	15	15	15	15	60	78						
管 内 公設公営計	管内児	56	145	201	175	211	208	211	805	1,006	235	837	1,072	85.5	96.3	93.9
	管外受託児	0	0	0	0	1	0	0	1	1						
	計	56	145	201	175	212	208	211	806	1,007						
管 内 公設民営計	管内児	38	56	94	56	38	37	38	169	263	102	172	274	92.2	98.8	96.4
	管外受託児	0	0	0	0	0	1	0	1	1						
	計	38	56	94	56	38	38	38	170	264						
管 内 公 立 計	管内児	94	201	295	231	249	245	249	974	1,269	337	1,009	1,346	87.5	96.7	94.4
	管外受託児	0	0	0	0	1	1	0	2	2						
	計	94	201	295	231	250	246	249	976	1,271						

保育所名	年 齢	入所児童数 (A : 人)									定 員 (B : 人)			入所率 (A/B : %)		
		乳 児			幼 児					合計	乳児 (0-1)	幼児 (2-5)	計	乳児 (0-1)	幼児 (2-5)	計
		0歳	1歳	計	2歳	3歳	4歳	5歳	計							
愛隣保育園	管内児	14	15	29	20	24	24	24	92	121	35	95	130	82.9	97.9	93.8
	管外受託児	0	0	0	0	1	0	0	1	1						
	計	14	15	29	20	25	24	24	93	122						
康保会保育園	管内児	-	-	-	-	30	32	31	93	93	-	90	90	-	103.3	103.3
	管外受託児	-	-	-	-	0	0	0	0	0						
	計	-	-	-	-	30	32	31	93	93						
清川保育園	管内児	-	10	10	13	17	19	18	67	77	10	70	80	100	95.7	96.3
	管外受託児	-	0	0	0	0	0	0	0	0						
	計	-	10	10	13	17	19	18	67	77						
共生保育園	管内児	7	18	25	15	20	19	24	78	103	30	86	116	83.3	93.0	90.5
	管外受託児	0	0	0	1	0	1	0	2	2						
	計	7	18	25	16	20	20	24	80	105						
立華学苑	管内児	-	11	11	13	13	10	14	50	61	10	50	60	110.0	104.0	105.0
	管外受託児	-	0	0	0	1	0	1	2	2						
	計	-	11	11	13	14	10	15	52	63						
康保会乳児保 育所	管内児	27	41	68	41	-	-	-	41	109	80	42	122	86.3	100	91.0
	管外受託児	0	1	1	1	-	-	-	1	2						
	計	27	42	69	42	-	-	-	42	111						
花川戸保育園	管内児	-	10	10	14	16	13	12	55	65	10	60	70	100	91.7	92.9
	管外受託児	-	0	0	0	0	0	0	0	0						
	計	-	10	10	14	16	13	12	55	65						
上野保育園	管内児	-	10	10	11	12	13	12	48	58	10	48	58	100	100	100
	管外受託児	-	0	0	0	0	0	0	0	0						
	計	-	10	10	11	12	13	12	48	58						
ゆらりん竹町 保育園	管内児	9	12	21	12	14	14	13	53	74	24	56	80	91.7	96.4	95.0
	管外受託児	1	0	1	0	0	1	0	1	2						
	計	10	12	22	12	14	15	13	54	76						
アスクくらま え保育園	管内児	7	15	22	15	18	18	18	69	91	24	69	93	91.7	100	97.8
	管外受託児	0	0	0	0	0	0	0	0	0						
	計	7	15	22	15	18	18	18	69	91						
チェリッシュ 浅草保育園	管内児	3	9	12	9	13	13	13	48	60	12	48	60	100	100	100
	管外受託児	0	0	0	0	0	0	0	0	0						
	計	3	9	12	9	13	13	13	48	60						
ぼげっとランド 浅草橋保育 園	管内児	7	12	19	12	19	18	16	65	84	21	69	90	90.5	94.2	93.3
	管外受託児	0	0	0	0	0	0	0	0	0						
	計	7	12	19	12	19	18	16	65	84						
チェリッシュ 上野の森保育 園	管内児	6	9	15	9	12	11	11	43	58	15	45	60	100	95.6	96.7
	管外受託児	0	0	0	0	0	0	0	0	0						
	計	6	9	15	9	12	11	11	43	58						
あい・あい保 育園入谷園	管内児	3	10	13	10	10	12	12	44	57	13	47	60	100	93.6	95.0
	管外受託児	0	0	0	0	0	0	0	0	0						
	計	3	10	13	10	10	12	12	44	57						
アスクリゅう ほく保育園	管内児	5	9	14	10	11	12	9	42	56	15	45	60	100	93.3	95.0
	管外受託児	1	0	1	0	0	0	0	0	1						
	計	6	9	15	10	11	12	9	42	57						
あい・あい保 育園浅草園	管内児	6	10	16	10	11	9	10	40	56	16	44	60	100	90.9	93.3
	管外受託児	0	0	0	0	0	0	0	0	0						
	計	6	10	16	10	11	9	10	40	56						
スターキッズ 保育園	管内児	-	-	-	-	6	13	14	33	33	-	47	47	-	74.5	74.5
	管外受託児	-	-	-	-	1	0	1	2	2						
	計	-	-	-	-	7	13	15	35	35						
LIFE SCHOOL 根岸こどもの いえ	管内児	8	14	22	16	17	15	14	62	84	22	68	90	100	91.2	93.3
	管外受託児	0	0	0	0	0	0	0	0	0						
	計	8	14	22	16	17	15	14	62	84						
レイモンド鳥 越保育園	管内児	10	14	24	14	16	16	17	63	87	25	65	90	96.0	96.9	96.7
	管外受託児	0	0	0	0	0	0	0	0	0						
	計	10	14	24	14	16	16	17	63	87						
ソラスト竜泉 保育園	管内児	7	8	15	7	11	9	6	33	48	16	36	52	93.8	94.4	94.2
	管外受託児	0	0	0	1	0	0	0	1	1						
	計	7	8	15	8	11	9	6	34	49						
ミアヘルサ保 育園ひびき浅 草	管内児	6	9	15	9	10	-	-	19	34	15	22	37	100	86.4	91.9
	管外受託児	0	0	0	0	0	-	-	0	0						
	計	6	9	15	9	10	-	-	19	34						
クオリスキッ ズ浅草橋保育 園	管内児	5	10	15	11	11	11	10	43	58	16	44	60	93.8	97.7	96.7
	管外受託児	0	0	0	0	0	0	0	0	0						
	計	5	10	15	11	11	11	10	43	58						

保育所名		年 齢	入所児童数 (A : 人)									定 員 (B : 人)			入所率 (A/B : %)		
			乳 児			幼 児					合計	乳児 (0・1)	幼児 (2~5)	計	乳児 (0・1)	幼児 (2~5)	計
			0歳	1歳	計	2歳	3歳	4歳	5歳	計							
私立保育所・認定こども園	さくらさくみらい入谷	管内児	6	8	14	9	12	12	12	45	59	14	46	60	100	97.8	98.3
		管外受託児	0	0	0	0	0	0	0	0	0						
		計	6	8	14	9	12	12	12	45	59						
	えがおの森保育園・あさくさ	管内児	6	10	16	11	11	11	10	43	59	16	44	60	100	97.7	98.3
		管外受託児	0	0	0	0	0	0	0	0	0						
		計	6	10	16	11	11	11	10	43	59						
	こどもヶ丘保育園根岸園	管内児	6	10	16	9	10	8	10	37	53	16	40	56	100	92.5	94.6
		管外受託児	0	0	0	0	0	0	0	0	0						
		計	6	10	16	9	10	8	10	37	53						
	あさくさあおぞらナーサリースクール	管内児	6	12	18	12	13	14	3	42	60	21	69	90	85.7	60.9	66.7
		管外受託児	0	0	0	0	0	0	0	0	0						
		計	6	12	18	12	13	14	3	42	60						
	チェリッシュおひさま保育園	管内児	-	8	8	12	12	13	1	38	46	9	51	60	88.9	74.5	76.7
		管外受託児	-	0	0	0	0	0	0	0	0						
		計	-	8	8	12	12	13	1	38	46						
	ポピンズナーサリースクール蔵前	管内児	9	14	23	15	14	17	4	50	73	24	66	90	95.8	78.8	83.3
		管外受託児	0	0	0	0	2	0	0	2	2						
		計	9	14	23	15	16	17	4	52	75						
	ミアヘルサ保育園ひびき御徒町	管内児	6	9	15	9	12	12	6	39	54	15	45	60	100	86.7	90.0
		管外受託児	0	0	0	0	0	0	0	0	0						
		計	6	9	15	9	12	12	6	39	54						
	さくらさくみらい下谷	管内児	5	12	17	6	14	10	0	30	47	18	60	78	94.4	50.0	60.3
		管外受託児	0	0	0	0	0	0	0	0	0						
		計	5	12	17	6	14	10	0	30	47						
	さくらさくみらい蔵前	管内児	-	10	10	6	14	1	0	21	31	10	55	65	100	38.2	47.7
		管外受託児	-	0	0	0	0	0	0	0	0						
		計	-	10	10	6	14	1	0	21	31						
	はぐはぐキッズこども園東上野	管内児	6	9	15	11	10	11	11	43	58	15	44	59	100	100	100
		管外受託児	0	0	0	0	1	0	0	1	1						
		計	6	9	15	11	11	11	11	44	59						
忍岡こども園	管内児	5	10	15	10	10	10	10	40	55	15	40	55	100	100	100	
	管外受託児	0	0	0	0	0	0	0	0	0							
	計	5	10	15	10	10	10	10	40	55							
管内私立計	管内児	185	368	553	381	443	420	365	1,609	2,162	592	1,806	2,398	93.9	89.8	90.8	
	管外受託児	2	1	3	3	6	2	2	13	16							
	計	187	369	556	384	449	422	367	1,622	2,178							

保育所名			年 齢	入所児童数 (A : 人)				定 員 (B : 人)				入所率 (A/B : %)			
				0歳	1歳	2歳	計	0歳	1歳	2歳	計	0歳	1歳	2歳	計
地域型 保育事業 (私立)	ウィズブック保育園入谷	管内児		3	8	6	17	3	8	8	19	100	100	75.0	89.5
		管外受託児		0	0	0	0								
		計		3	8	6	17								
	はぐはぐキッズ浅草橋アネックス	管内児		-	9	8	17	-	9	10	19	-	100	80.0	89.5
		管外受託児		-	0	0	0								
		計		-	9	8	17								
	はぐはぐキッズ浅草橋	管内児		1	3	3	7	3	3	3	9	33.3	100	100	77.8
		管外受託児		0	0	0	0								
		計		1	3	3	7								
	おうち保育園新おかちまち	管内児		3	5	3	11	4	4	4	12	75.0	125.0	75.0	91.7
		管外受託児		0	0	0	0								
		計		3	5	3	11								
	ベベ・ア・パリ保育園東上野	管内児		2	7	8	17	3	8	8	19	66.7	87.5	100	89.5
		管外受託児		0	0	0	0								
計			2	7	8	17									
うれしい保育園谷中	管内児		3	8	7	18	3	8	8	19	100	100	87.5	94.7	
	管外受託児		0	0	0	0									
	計		3	8	7	18									
ピーフェア上野御徒町保育園	管内児		4	7	6	17	6	7	6	19	66.7	100	100	89.5	
	管外受託児		0	0	0	0									
	計		4	7	6	17									
蔵前らる小規模保育園	管内児		3	8	8	19	3	8	8	19	100	100	100	100	
	管外受託児		0	0	0	0									
	計		3	8	8	19									
ふくろう保育園	管内児		1	7	8	16	3	7	9	19	33.3	114.3	88.9	89.5	
	管外受託児		0	1	0	1									
	計		1	8	8	17									

保育所名			入所児童数 (A:人)				定員 (B:人)				入所率 (A/B:%)				
			年 齢				0歳	1歳	2歳	計	0歳	1歳	2歳	計	0歳
地域型 保育事業 (私立)	かるがもハウス 浅草橋	小規模保育所	管内児	0	8	8	16	3	8	8	19	0	100	100	84.2
			管外受託児	0	0	0	0								
			計	0	8	8	16								
	フレンドキッズランド 三ノ輪園	小規模保育所	管内児	3	8	5	16	3	8	8	19	100	100	62.5	84.2
			管外受託児	0	0	0	0								
			計	3	8	5	16								
	シンシア保育園	小規模保育所	管内児	0	8	8	16	3	8	8	19	0	100	100	84.2
			管外受託児	0	0	0	0								
			計	0	8	8	16								
	みつな保育園	小規模保育所	管内児	-	6	5	11	-	6	6	12	-	100	83.3	91.7
			管外受託児	-	0	0	0								
			計	-	6	5	11								
	ベベ・ア・パリ 保育園未来	小規模保育所	管内児	-	5	1	6	-	8	8	16	-	75.0	12.5	43.8
			管外受託児	-	1	0	1								
			計	-	6	1	7								
	ヤクルト浅草 松が谷保育園	事業者内保育所	管内児	-	2	3	5	-	2	3	5	-	100	100	100
			管外受託児	-	0	0	0								
			計	-	2	3	5								
	ことぶきクローバーズ 保育園	事業所内保育所	管内児	6	6	6	18	5	4	5	14	120.0	150.0	120.0	128.6
			管外受託児	0	0	0	0								
計			6	6	6	18									
ふたみ家庭保育室	家庭的保育事業所	管内児	2	2	1	5	2	2	1	5	100	100	100	100	
		管外受託児	0	0	0	0									
		計	2	2	1	5									
KAYOこども室	家庭的保育事業所	管内児	1	0	2	3	1	2	2	5	100	0	100	60.0	
		管外受託児	0	0	0	0									
		計	1	0	2	3									
渡部家庭保育室	家庭的保育事業所	管内児	1	0	1	2	1	1	1	3	100	0	100	66.7	
		管外受託児	0	0	0	0									
		計	1	0	1	2									
家庭保育室Mimi	家庭的保育事業所	管内児	0	2	0	2	0	2	0	2	0	100	0	100	
		管外受託児	0	0	0	0									
		計	0	2	0	2									
つぼみ保育室	家庭的保育事業所	管内児	0	1	2	3	1	2	2	5	0	50.0	100	60.0	
		管外受託児	0	0	0	0									
		計	0	1	2	3									
家庭的保育室ふわふわ	家庭的保育事業所	管内児	2	3	0	5	2	3	0	5	100	100	0	100	
		管外受託児	0	0	0	0									
		計	2	3	0	5									
管内地域型保育事業計			管内児	35	113	99	247	49	118	116	283	71.4	97.5	85.3	88.0
			管外受託児	0	2	0	2								
			計	35	115	99	249								

(注) 家庭的保育事業所は、0~2歳児合計での定員設定。

区 分		年 齢		入所児童数 (A:人)							定員 (B:人)			入所率 (A/B:%)			
				乳 児			幼 児				合計	乳児 (0・1)	幼児 (2~5)	計	乳児 (0・1)	幼児 (2~5)	計
				0歳	1歳	計	2歳	3歳	4歳	5歳							
管 内 公私立合計	管内児	314	682	996	711	692	665	614	2,682	3,678	1,096	2,931	4,027	91.3	92.0	91.8	
	管外受託児	2	3	5	3	7	3	2	15	20							
	計	316	685	1,001	714	699	668	616	2,697	3,698							
管外委託	公 立	0	0	0	1	2	2	0	5	5	-	-	-	-	-	-	
	私 立	1	2	3	3	3	3	2	11	14							
	計	1	2	3	4	5	5	2	16	19							
委託含む管内児(台東区民)の計 (受託含まない)		315	684	999	715	697	670	616	2,698	3,697	-	-	-	-	-	-	

(注) 定員は、産休・育休明け等による入所予約を含む。

児童保育課

イ. 入所人員等の推移 【行政計画】

年	A入所希望者数 (I+J)	定員			入所可能率 (D/A)	入所人員(台東区民)					J 待機児
		B 区立	C 私立	D計(B+C)		E 区立	F 私立	G小計 (E+F)	H 委託	I合計 (G+H)	
29	3,008	1,346	1,513	2,859	95.0%	1,298	1,464	2,762	19	2,781	227
30	3,237	1,346	1,886	3,232	99.8%	1,288	1,753	3,041	13	3,054	183
31	3,430	1,346	2,219	3,565	103.9%	1,286	2,053	3,339	12	3,351	79
2	3,685	1,346	2,519	3,865	104.9%	1,295	2,315	3,610	15	3,625	60
3	3,712	1,346	2,681	4,027	108.5%	1,269	2,409	3,678	19	3,697	15

(注) 各年4月1日現在

児童保育課

ウ. 令和3年度保育園保育の実施状況 【行政計画】

(単位:人)

年 齢		0歳	1歳	2歳	3歳	4歳以上	計	
管内区立	定員		129	208	240	254	515	1,346
	A 管内児	継続入所	4	115	198	206	482	1,005
		新規(4月~)	90	86	33	43	12	264
		計	94	201	231	249	494	1,269
	B 受託児	継続入所	0	0	0	0	1	1
		新規(4月~)	0	0	0	1	0	1
		計	0	0	0	1	1	2
	入所人員 (A+B)	継続入所	4	115	198	206	483	1,006
		新規(4月~)	90	86	33	44	12	265
		計	94	201	231	250	495	1,271
管内私立	定員		263	495	533	464	926	2,681
	A 管内児	継続入所	7	262	435	350	772	1,826
		新規(4月~)	213	219	45	93	13	583
		計	220	481	480	443	785	2,409
	B 受託児	継続入所	0	2	3	4	3	12
		新規(4月~)	2	1	0	2	1	6
		計	2	3	3	6	4	18
	入所人員 (A+B)	継続入所	7	264	438	354	775	1,838
		新規(4月~)	215	220	45	95	14	589
		計	222	484	483	449	789	2,427
管内計	定員		392	703	773	718	1,441	4,027
	A 管内児	継続入所	11	377	633	556	1,254	2,831
		新規(4月~)	303	305	78	136	25	847
		計	314	682	711	692	1,279	3,678
	B 受託児	継続入所	0	2	3	4	4	13
		新規(4月~)	2	1	0	3	1	7
		計	2	3	3	7	5	20
	入所人員 (A+B)	継続入所	11	379	636	560	1,258	2,844
		新規(4月~)	305	306	78	139	26	854
		計	316	685	714	699	1,284	3,698
委託児	継続入所	0	0	2	3	4	9	
	新規(4月~)	1	2	2	2	3	10	
	計	1	2	4	5	7	19	
管内児(台東区民)計	継続入所	11	377	635	559	1,258	2,840	
	新規(4月~)	304	307	80	138	28	857	
	計	315	684	715	697	1,286	3,697	
待機児	(管内児のみ)	2	11	0	2	0	15	
新規申請者数	(新規+待機)	317	695	715	699	1,286	3,712	

(注) 新規申請者数は、台東区民のみ対象(委託含む。)

児童保育課

エ. 一時保育利用状況（令和2年度） [行政計画]

内 容	0歳	1歳	2歳	3歳	4歳	5歳	計(人)	保育日数(日)
緊急保育	7	16	11	5	3	3	45	383
非定型保育	114	81	57	77	97	95	521	2,627
私的事由保育	68	109	78	31	8	3	297	809
体験保育	0	0	0	0	0	0	0	0
計	189	206	146	113	108	101	863	3,819

(注) 利用する年度の4月1日現在の年齢

児童保育課

オ. 保育所における障害児等の保育状況（令和2年度）

(単位:人)

障害等の区分	0歳	1歳	2歳	3歳	4歳	5歳	計
身体障害	1	2	4	2	3	2	14
知的障害	0	6	16	26	30	32	110
その他	0	0	0	0	0	0	0
計	1	8	20	28	33	34	124

児童保育課

カ. 子育て相談

(単位:人)

相談内容	基本的生活習慣					発育・発達							医学的問題	生活環境		育児方法		その他			合計	
	睡眠	食 事			排泄	その他	ほぐく・歩行	身体の発育	言葉	社会性	性格	くせ		その他	家庭	近隣・地域	健康	しつけ・教育	育児に関するあり	育児に関するなし		就園
		授乳	授乳・離乳食	食事																		
28	10	0	0	13	11	5	0	1	7	20	6	4	9	3	2	1	0	28	9	4	2	135
29	12	0	0	29	14	17	0	12	10	7	3	6	4	7	3	0	3	27	3	5	2	164
30	10	0	0	53	17	9	4	9	10	27	8	6	13	5	4	2	8	30	11	9	1	236
元	19	0	0	51	24	11	0	3	14	41	9	9	16	7	5	0	3	41	28	9	0	290
2	17	0	0	35	29	21	0	3	15	21	7	8	13	2	7	0	4	22	34	7	6	251

児童保育課

キ. 認証保育所現況

区	園名	年 齢	入所児童数 (A : 人数)						定 員 (B : 人数)						入 所 率 (A/B : %)						
			0歳	1歳	2歳	3歳	4歳以上	計	0歳	1歳	2歳	3歳	4歳以上	計	0歳	1歳	2歳	3歳	4歳以上	計	
内	ゆらりん 上野保育園	A型	管内児	1	5	2	-	-	8	8	9	8	-	-	25	12.5	55.6	25.0	-	-	32.0
			管外受託児	0	0	0	-	-	0												
			計	1	5	2	-	-	8												
	ソラスト 浅草	A型	管内児	9	11	14	0	0	34	9	13	16	38	100	100	100	100	100	100	100	
			管外受託児	0	2	2	0	0	4												
			計	9	13	16	0	0	38												
	ポピンズ ナーサリースクール 駒形	A型	管内児	2	6	5	3	8	24	6	9	7	5	10	37	50.0	100	85.7	100	90.0	86.5
			管外受託児	1	3	1	2	1	8												
			計	3	9	6	5	9	32												
	アスク浅草橋 保育園	A型	管内児	2	6	1	5	10	24	6	6	9	5	10	36	33.3	100	33.3	100	100	72.2
			管外受託児	0	0	2	0	0	2												
			計	2	6	3	5	10	26												
	ぼけっと ランド 雷門	A型	管内児	5	7	4	-	-	16	6	12	12	-	-	30	116.7	100	75.0	-	-	93.3
			管外受託児	2	5	5	-	-	12												
			計	7	12	9	-	-	28												

ぼけっとランド入谷	A型	管内児	1	12	8	-	-	21	6	12	12	-	-	30	16.7	100	66.7	-	-	70.0
		管外受託児	0	0	0	-	-	0												
		計	1	12	8	-	-	21												
スターキッズ谷中保育園	A型	管内児	1	5	3	-	-	9	6	9	11	-	-	26	16.7	88.9	100	-	-	76.9
		管外受託児	0	3	8	-	-	11												
		計	1	8	11	-	-	20												
ぼけっとランド浅草タワー	A型	管内児	3	10	9	-	-	22	6	12	12	-	-	30	50.0	83.3	75.0	-	-	73.3
		管外受託児	0	0	0	-	-	0												
		計	3	10	9	-	-	22												
スターキッズ上野桜木保育園	A型	管内児	2	3	3	-	-	8	6	8	8	-	-	22	50.0	37.5	62.5	-	-	50.0
		管外受託児	1	0	2	-	-	3												
		計	3	3	5	-	-	11												
管外の認証保育所への委託児			10	10	7	3	1	31	-	-	-	-	-	-	-	-	-	-	-	-

児童保育課

(2) 児童手当・児童育成手当支給状況

児童手当

年 度	29	30	元	2	3
受給者数	11,757	11,721	11,894	12,041	11,898
児童数	17,223	17,223	17,499	17,690	17,437

児童育成手当

年 度	29	30	元	2	3	
受給者数	1,568	1,544	1,493	1,436	1,366	
児童数	育成のみ	2,004	1,963	1,885	1,820	1,712
	育成かつ障害	16	13	18	19	20
	障害のみ	82	80	75	75	70
	合計	2,102	2,056	1,978	1,914	1,802

(注) 各年4月1日現在

子育て・若者支援課

(3) 子ども医療費助成状況 [行政計画]

(単位:人)

年 度	29	30	元	2	3
受給者数	17,525	17,734	17,897	18,112	18,004

(注) 各年4月1日現在

子育て・若者支援課

(4) こどもクラブ現況 [行政計画]

(単位:人)

名 称	定員	在 籍 者 数 (学年別)							備 考
		1年	2年	3年	4年	5年	6年	計	
千束こどもクラブ	40	2	1	9	12	3	1	28	千束児童館内
東泉こどもクラブ	50	18	20	9	1	2	0	50	東泉小学校併設
東浅草こどもクラブ	60	23	25	12	0	0	0	60	東浅草小学校併設
浅草橋こどもクラブ	65	26	30	7	1	1	0	65	柳北スポーツプラザ内
竹町こどもクラブ	60	24	21	11	4	0	0	60	
池之端こどもクラブ	50	22	16	11	1	0	0	50	池之端児童館内
谷中こどもクラブ	70	27	20	17	6	0	0	70	谷中児童館内
松が谷こどもクラブ	45	23	12	7	2	1	0	45	松が谷児童館内
松葉こどもクラブ	85	32	21	22	8	0	2	85	松葉小学校併設
下谷こどもクラブ	100	35	22	22	17	4	0	100	柏葉中学校併設
浅草こどもクラブ	40	22	14	4	0	0	0	40	浅草小学校併設
寿こどもクラブ	64	5	19	27	10	3	0	64	寿児童館内3階
寿第2こどもクラブ	50	4	31	12	3	0	0	50	寿児童館内1階

千束小学校こどもクラブ	36	12	14	8	2	0	0	36	千束小学校併設
竜泉こどもクラブ	90	9	16	26	24	10	5	90	旧竜泉中学校内
富士こどもクラブ	35	20	15	0	0	0	0	35	富士小学校併設
北上野こどもクラブ	50	5	8	10	10	4	1	38	駒形中学校併設
田原こどもクラブ	40	12	7	16	2	2	1	40	ネクストサイト浅草ビル内
金竜こどもクラブ	55	25	25	5	0	0	0	55	金竜小学校敷地内
今戸こどもクラブ	50	3	9	23	7	0	0	42	今戸児童館内
石浜こどもクラブ	80	19	13	14	13	0	0	59	石浜小学校併設
蔵前こどもクラブ	80	60	19	0	0	0	0	79	蔵前小学校併設
根岸こどもクラブ	50	31	15	4	0	0	0	50	根岸小学校敷地内
台東入谷こどもクラブ	40	14	8	12	5	1	0	40	(民設民営)
合計	1,385	473	401	288	128	31	10	1,331	

(注) 4月1日在籍数

児童保育課

(5) 放課後子供教室利用状況 [行政計画]

年度	実施校	延実施日数	延参加者数
28	千束・石浜小学校	330	22,641
29	千束・石浜小学校	333	28,868
30	大正・千束・石浜小学校	631	39,168
元	忍岡・大正・蔵前・千束・石浜小学校	1,052	59,160
2	上野・忍岡・谷中・大正・浅草・蔵前・千束・石浜・金竜小学校	2,014	64,940

(注) 各年度末現在

児童保育課

(6) 児童館利用状況

(単位：人)

区分	年度	総数	幼児	小学生	小学生学年別内訳						中学生	大人
					1年	2年	3年	4年	5年	6年		
千束	28	284,936	44,681	158,587	32,107	39,907	41,037	19,508	12,261	13,767	12,276	69,392
	29	286,317	43,964	160,275	36,579	32,755	39,334	23,739	15,963	11,905	14,000	68,078
	30	281,696	49,373	151,588	36,373	34,751	34,028	19,887	13,795	12,754	10,810	69,925
	元	266,417	47,410	137,129	29,263	32,997	33,518	17,664	13,415	10,272	11,230	70,648
	2	125,275	17,692	68,138	16,251	20,507	19,278	8,134	2,014	1,954	1,609	37,836
玉姫	28	17,142	2,504	9,127	1,277	1,929	1,128	3,005	1,308	480	1,372	4,139
	29	19,058	2,506	11,258	1,782	1,402	2,685	1,678	2,649	1,062	1,025	4,269
	30	18,568	2,152	10,967	647	1,850	1,459	2,242	1,586	3,183	2,022	3,427
	元	16,180	2,412	7,481	869	562	2,582	1,046	1,137	1,285	2,788	3,499
	2	4,354	1,382	1,281	104	172	49	930	10	16	134	1,557
台東	28	18,229	5,081	7,193	795	1,494	1,304	1,046	1,229	1,325	1,178	4,777
	29	20,058	5,470	7,219	1,652	746	1,527	1,036	963	1,295	1,546	5,823
	30	20,639	6,366	6,270	954	1,583	902	1,446	842	543	1,527	6,476
	元	19,377	5,554	6,207	928	1,156	1,752	585	1,094	692	1,591	6,025
	2	4,561	1,137	1,711	41	314	549	439	231	137	297	1,416
池之端	28	39,047	6,973	20,625	6,753	5,373	4,088	2,900	224	1,287	379	11,070
	29	24,654	2,950	14,260	4,713	4,517	2,901	1,092	909	128	283	7,161
	30	44,684	7,175	24,511	8,729	5,475	4,275	2,943	949	2,140	794	12,204
	元	36,942	6,631	18,123	5,929	5,607	3,072	1,152	1,904	459	741	11,447
	2	19,430	2,074	11,581	4,167	3,411	2,627	779	15	582	156	5,619
松が谷	28	34,125	5,118	19,988	2,824	6,272	5,906	2,061	912	2,013	493	8,526
	29	37,942	5,695	21,949	6,293	2,899	7,392	2,845	1,768	752	869	9,429
	30	10,781	3,454	3,721	724	787	889	799	325	197	179	3,427
	元	34,377	7,320	16,610	3,425	4,023	5,082	1,910	1,187	983	341	10,106
	2	20,220	4,073	9,320	2,646	2,537	2,371	1,438	154	174	177	6,650

今戸	28	35,516	3,216	21,782	2,511	7,933	6,146	1,906	2,345	941	3,643	6,875
	29	33,262	3,427	20,689	855	3,843	8,605	2,917	1,885	2,584	3,421	5,725
	30	26,503	3,342	16,062	1,506	2,094	5,952	3,450	2,304	756	2,283	4,816
	元	25,092	2,955	15,818	2,164	3,974	3,417	2,567	2,400	1,296	1,575	4,744
	2	12,992	1,438	7,460	267	3,205	3,024	410	132	422	377	3,717
寿	28	56,895	6,655	33,747	9,889	7,702	9,922	1,491	1,773	2,970	1,719	14,774
	29	59,515	7,582	35,385	10,033	10,148	6,807	5,464	1,903	1,030	1,715	14,833
	30	60,372	8,074	37,432	11,229	9,978	7,801	4,469	2,820	1,135	565	14,301
	元	44,628	6,827	25,502	5,027	6,721	6,897	3,200	2,126	1,531	652	11,647
	2	30,717	2,691	18,519	3,847	6,423	5,090	2,372	405	382	42	9,465
谷中	28	52,552	10,560	27,758	6,110	5,538	7,767	4,069	1,772	2,502	1,595	12,639
	29	61,277	11,623	32,546	8,571	7,011	3,859	6,389	3,446	3,270	2,859	14,249
	30	64,530	11,805	34,297	10,719	8,327	6,670	1,940	3,360	3,281	1,963	16,465
	元	59,391	10,132	30,391	9,540	8,778	5,168	2,712	1,402	2,791	2,214	16,654
	2	21,899	2,457	12,985	4,918	4,180	2,968	372	511	36	280	6,177

児童保育課

(7) ファミリー・サポート・センター事業実施状況 【行政計画】

年度	会員数(人)				援助活動数(件)	活動提供 会員数(人)	援助依頼 会員数(人)	援助 児童数(人)
	提供会員	依頼会員	両方会員	合計				
28	421	2,793	156	3,370	8,613	922	1,953	2,251
29	444	2,908	191	3,543	7,717	865	1,717	2,066
30	458	3,089	198	3,745	7,625	867	1,618	1,943
元	477	3,208	209	3,894	6,631	809	1,544	1,843
2	477	3,123	185	3,785	2,638	411	638	787

(注)会員数は各年度末現在

子ども家庭支援センター

(8) 子ども家庭支援センター利用状況 【行政計画】

年 度		28	29	30	元	2
ひろば利用者数(人)	日本堤	21,150	20,143	17,684	15,495	4,840
	台東	23,070	22,691	25,689	22,502	4,059
	寿	29,941	30,957	31,919	27,014	6,551
	谷中分室	-	-	1,394	5,447	766
相談件数(件)	日本堤	3,514	5,746	3,529	3,644	4,005
	台東	720	752	683	1,297	784
	寿	670	559	675	674	528

(注)日本堤子ども家庭支援センター谷中分室は平成30年12月事業開始

子ども家庭支援センター

(9) 要保護児童支援ネットワーク事業実施状況 【行政計画】

年 度	28	29	30	元	2
新規養護相談(虐待等)件数(件)	969	1,084	1,226	1,148	1,250
年度末要保護児童数(人)	460	430	428	436	469

子ども家庭支援センター

(10) にぎやか家庭応援プラン

(単位:人)

年 度	28	29	30	元	2
出生祝	102	121	119	116	105
小学校入学祝	105	121	106	113	109
中学校入学祝	88	68	66	101	79

子育て・若者支援課

3. 母子・父子・女性福祉

(1) 母子・父子福祉資金の貸付状況

(単位：件)

年 度	事業 開始	事業 継続	修学	就学 支度	修業	就職 支度	住宅	転宅	医療 介護	技能 習得	生活	結婚	特例 児童 扶養	合計	貸付総額 (千円)
28	0	0	104	38	0	0	1	0	0	5	4	0	0	152	70,825
29	0	0	119	34	1	0	0	0	0	8	2	0	0	164	82,325
30	0	0	131	37	2	0	0	0	0	6	2	0	0	178	93,445
元	0	0	129	30	0	0	0	0	0	1	2	0	0	162	95,932
2	0	0	107	18	0	0	0	1	0	0	0	0	0	126	84,229

子育て・若者支援課

(2) 母子生活支援施設入所状況

年 度	28	29	30	元	2
世帯数(世帯)	10	9	8	8	9
人員(人)	23	21	21	19	23

(注) 広域入所を含む。4月1日在籍数。

子育て・若者支援課

(3) 母子・父子相談

(単位：件)

年度	生活一般					児 童		生活援護		その他	合計
	住宅	医療	家庭 紛争	就職	その他	養育	その他	生活 保護	その他		
28	14	3	16	0	7	4	0	40	6	1	91
29	2	0	21	0	2	0	0	27	0	4	56
30	0	4	25	0	2	0	0	26	0	5	62
元	2	5	17	0	5	0	1	23	0	1	54
2	4	2	15	0	3	0	1	15	0	0	40

保護課

(4) 交通遺児家庭等レクリエーション

(単位：人)

年 度	28	29	30	元	2
計	76	65	66	78	0
日帰り(春)	42	38	37	35	0
日帰り(秋)	34	27	29	43	0

(注) 令和2年度は、新型コロナウイルス感染症の影響により中止

子育て・若者支援課

(5) ひとり親家庭ホームヘルパー派遣状況

年 度	28	29	30	元	2
派 遣 回 数	16	134	78	20	0
派 遣 時 間	32	199.5	101.5	40	0

子育て・若者支援課

(6)いっとき保育利用状況 [行政計画]

年 度		28	29	30	元	2
登録者数 (人)	ほうらい子育てサポートセンター	731	702	655	624	540
	日本堤子ども家庭支援センター谷中分室	—	—	155	289	314
利用回数 (回)	ほうらい子育てサポートセンター	2,742	2,428	2,640	2,542	1,864
	日本堤子ども家庭支援センター谷中分室	—	—	546	1,738	888
利用時間 (時間)	ほうらい子育てサポートセンター	16,597.0	15,073.0	15,597.5	14,918.0	10,745.5
	日本堤子ども家庭支援センター谷中分室	—	—	2,516.5	8,693.0	4,566.5

(注) 登録者数は年度末現在

子ども家庭支援センター

(注) 日本堤子ども家庭支援センター谷中分室は平成30年12月事業開始

(7)子育て短期支援利用状況 [行政計画]

年 度		28	29	30	元	2
登録者数 (人)		27	37	35	17	14
ショートステイ	利用泊数 (泊)	44	89	67	19	37
	送迎利用 (回)	6	55	85	6	39
トワイライトステイ	利用回数 (回)	50	31	31	39	8
	迎え利用 (回)	39	14	10	8	3
乳幼児ショートステイ (泊)		3	31	20	42	39
要支援ショートステイ	利用泊数 (泊)	—	—	—	—	7
	送迎利用 (回)	—	—	—	—	14

(注) 登録者数は年度末現在

子ども家庭支援センター

(注) 要支援ショートステイは令和2年8月事業開始

〈2〉教育分野

1. 学校教育

(1) 小学校

ア. 児童数・学級数

小学校名	児童数(人)				学級数		
	男	女	計	特別支援学級	一般	特別支援学級	計
上野小学校	221	188	409	—	13	—	13
平成 //	105	76	181	—	6	—	6
根岸 //	293	268	561	—	19	—	19
東泉 //	159	139	298	—	12	—	12
忍岡 //	188	170	358	—	12	—	12
谷中 //	184	173	357	—	12	—	12
金曾木 //	257	244	501	—	16	—	16
黒門 //	180	197	377	—	12	5	17
大正 //	209	211	420	—	13	—	13
浅草 //	172	190	362	—	12	—	12
台東育英 //	198	208	406	—	13	—	13
蔵前 //	355	330	685	16	20	3	23
東浅草 //	145	122	267	—	11	—	11
富士 //	225	210	435	—	14	—	14
松葉 //	114	124	238	15	7	2	9
千束 //	105	121	226	—	9	—	9
石浜 //	144	117	261	—	11	—	11
田原 //	178	172	350	—	12	—	12
金竜 //	219	190	409	16	13	2	15
計	3,651	3,450	7,101	47	237	12	249

(注) 令和3年5月1日現在 学校基本調査速報値のため、確定値とは異なる場合がある。

庶務課

児童数の特別支援学級欄は内数。

イ. 児童数・学級数の推移

小学校名	児童数(人)					学級数				
	29	30	元	2	3	29	30	元	2	3
上野小学校	336	374	396	405	409	12	13	14	14	13
平成 //	188	175	184	182	181	7	6	6	6	6
根岸 //	613	584	579	545	561	19	18	18	18	19
東泉 //	289	302	292	300	298	12	12	12	12	12
忍岡 //	246	278	317	333	358	9	10	11	11	12
谷中 //	335	349	368	349	357	12	12	13	13	12
金曾木 //	455	460	479	477	501	14	14	15	15	16
黒門 //	327	343	351	361	377	17	17	17	17	17
大正 //	406	409	399	423	420	12	12	13	13	13
浅草 //	325	344	325	343	362	12	12	12	12	12
台東育英 //	359	390	388	407	406	12	13	13	13	13
蔵前 //	513	529	557	610	685	18	17	19	20	23
東浅草 //	331	314	288	270	267	12	12	11	12	11
富士 //	448	466	459	484	435	15	15	15	17	14
松葉 //	192	200	211	222	238	9	10	9	8	9
千束 //	242	235	229	225	226	8	8	8	8	9
石浜 //	253	255	251	240	261	11	10	10	10	11
田原 //	417	392	395	372	350	13	12	13	12	12
金竜 //	409	427	428	420	409	16	16	17	17	15
合計	6,684	6,826	6,896	6,968	7,101	240	239	246	248	249

(注) 各年度5月1日現在 学校基本調査による。令和3年度の数値は速報値のため、確定値とは異なる場合がある。庶務課

ウ. 学年別児童数の推移

(単位：人)

年 度	29			30			元			2			3		
	男	女	計	男	女	計	男	女	計	男	女	計	男	女	計
1年生	664	557	1,221	584	588	1,172	641	597	1,238	599	603	1,202	629	607	1,236
2年生	564	535	1,099	659	557	1,216	580	583	1,163	636	599	1,235	597	598	1,195
3年生	554	518	1,072	559	537	1,096	666	555	1,221	583	577	1,160	633	599	1,232
4年生	575	534	1,109	554	520	1,074	559	525	1,084	660	550	1,210	575	571	1,146
5年生	606	540	1,146	578	540	1,118	549	523	1,072	568	522	1,090	656	553	1,209
6年生	521	516	1,037	608	542	1,150	582	536	1,118	554	517	1,071	561	522	1,083

(注) 各年度5月1日現在 学校基本調査による。

庶務課

令和3年度の数値は速報値のため、確定値とは異なる場合がある。

エ. 教職員数

(単位：人)

小学校名	教 員 数								事務 主事	栄 養 士	用 務	そ の 他	合 計
	校長	副校長	主幹 教諭	指導教 諭	教諭	養護	特別支 援学級	計					
上野小学校	1	1	5	0	14	1	—	22	1	1	—	—	24
平成 //	1	1	2	0	16	1	—	21	1	0	—	—	22
根岸 //	1	1	2	1	22	1	—	28	2	1	—	—	31
東泉 //	1	1	1	1	14	1	—	19	1	0	—	—	20
忍岡 //	1	1	2	0	15	1	—	20	1	0	—	—	21
谷中 //	1	1	2	0	20	1	—	25	1	1	—	—	27
金曾木 //	1	1	2	0	17	1	—	22	1	0	—	—	23
黒門 //	1	1	2	1	12	1	7	25	1	1	—	—	27
大正 //	1	1	2	0	23	1	—	28	1	0	—	—	29
浅草 //	1	1	3	0	12	1	—	18	1	1	—	—	20
台東育英 //	1	1	2	1	13	1	—	19	1	0	—	—	20
蔵前 //	1	1	2	1	24	1	4	34	1	0	—	—	35
東浅草 //	1	1	2	0	13	0	—	17	1	0	—	—	18
富士 //	1	1	2	0	17	1	—	22	1	1	—	—	24
松葉 //	1	1	2	0	9	1	2	16	1	0	—	—	17
千束 //	1	1	2	0	14	1	—	19	1	0	—	—	20
石浜 //	1	1	2	1	22	0	—	27	1	0	—	—	28
田原 //	1	1	1	0	18	1	—	22	1	1	—	—	24
金竜 //	1	1	2	0	18	1	2	25	1	1	—	—	27
計	19	19	40	6	313	17	15	429	20	8	—	—	457

(注) 令和3年5月1日現在 学校基本調査速報値のため、確定値とは異なる場合がある。本務者のみ掲載。

庶務課

(2) 中学校

ア. 生徒数・学級数

中学校名	生徒数(人)				学級数		
	男	女	計	特別支援学級	一般	特別支援学級	計
御徒町台東中学校	202	198	400	—	11	—	11
柏葉 //	196	174	370	36	10	6	16
上野 //	216	212	428	—	12	—	12
忍岡 //	116	109	225	—	8	—	8
浅草 //	231	159	390	—	12	—	12
桜橋 //	101	52	153	—	5	—	5
駒形 //	167	160	327	—	9	—	9
計	1,229	1,064	2,293	36	67	6	73

(注) 令和3年5月1日現在 学校基本調査速報値のため、確定値とは異なる場合がある。
生徒数の特別支援学級欄は内数。

庶務課

イ. 生徒数・学級数の推移

年度	生徒数(人)					学級数				
	29	30	元	2	3	29	30	元	2	3
御徒町台東中学校	437	435	398	415	400	13	13	13	11	11
柏葉 //	459	416	391	335	370	17	16	15	15	16
上野 //	236	268	370	413	428	8	8	10	11	12
忍岡 //	417	436	372	283	225	12	12	11	9	8
浅草 //	222	246	308	352	390	8	8	10	11	12
桜橋 //	281	218	179	177	153	9	7	6	6	5
駒形 //	241	245	282	319	327	8	8	9	10	9
合計	2,293	2,264	2,300	2,314	2,293	75	72	74	73	73

(注) 各年度5月1日現在 学校基本調査による。
令和3年度の数値は速報値のため、確定値とは異なる場合がある。

庶務課

ウ. 学年別生徒数の推移

(単位:人)

年度	29			30			元			2			3		
	男	女	計	男	女	計	男	女	計	男	女	計	男	女	計
1年生	391	346	737	371	372	743	431	369	800	404	362	766	388	329	717
2年生	409	371	780	391	345	736	377	371	748	433	365	798	407	361	768
3年生	391	385	776	414	371	785	400	352	752	375	375	750	434	374	808

(注) 各年度5月1日現在 学校基本調査による。
令和3年度の数値は速報値のため、確定値とは異なる場合がある。

庶務課

エ. 教職員数

(単位:人)

中学校名	教員数								事務主事	栄養士	用務	その他	合計
	校長	副校長	主幹教諭	指導教諭	教諭	養護	特別支援学級	計					
御徒町台東中学校	1	1	3	0	24	0	—	29	2	1	—	—	32
柏葉 //	1	1	2	0	17	0	9	30	2	0	—	—	32
上野 //	1	1	4	1	15	1	—	23	2	0	—	—	25
忍岡 //	1	1	2	0	12	1	—	17	2	1	1	—	21
浅草 //	1	1	3	0	16	1	—	22	2	1	—	—	25
桜橋 //	1	1	3	0	9	1	—	15	1	0	—	—	16
駒形 //	1	1	2	1	13	1	—	19	2	1	—	—	22
合計	7	7	19	2	106	5	9	155	13	4	1	—	173

(注) 令和3年5月1日現在 学校基本調査速報値のため、確定値とは異なる場合がある。本務者のみ掲載。

庶務課

オ. 卒業者の進路状況

(単位:人)

卒業年度	進学者	就職者	就職進学者	その他	計
28	760	4	0	15	779
29	770	1	0	20	791
30	769	8	0	11	788
元	739	3	0	12	754
2	745	1	0	6	752

庶務課

(3) 幼稚園

ア. 区立幼稚園の園児数・学級数・教職員数

幼稚園名	定員数	園児数(人)				学級数	教職員数(人)		
		3歳児	4歳児	5歳児	合計		教諭	その他	合計
根岸幼稚園	90	5	9	9	23	3	5	—	5
竹町 //	90	23	11	23	57	3	7	—	7
大正 //	90	10	18	18	46	3	6	—	6
清島 //	90	14	10	13	37	3	6	—	6
富士 //	90	16	13	26	55	3	5	—	5
千束 //	90	5	11	20	36	3	6	—	6
金竜 //	90	17	14	12	43	3	6	—	6
田原 //	90	16	8	12	36	3	5	—	5
台桜 //	90	3	10	10	23	3	6	—	6
育英 //	90	11	13	23	47	3	7	—	7
合計	900	120	117	166	403	30	59	—	59

(注) 令和3年5月1日現在 学校基本調査速報値のため、確定値とは異なる場合がある。

庶務課

教職員数は本務者のみ掲載。

イ. 区立幼稚園児数等の推移

年度	3～5歳人口 (A)	園数	定員数 (B)	園児数 (C)	入園可能率 (B/A) (%)	入園率 (C/A) (%)
29	3,488	10	900	653	25.8	18.7
30	3,595	10	930	621	25.9	17.3
元	3,647	10	900	564	24.7	15.5
2	3,672	10	900	492	24.5	13.4
3	3,637	10	900	403	24.7	11.1

(注) 各年度5月1日現在 学校基本調査による。

庶務課

令和3年度の数値は速報値のため、確定値とは異なる場合がある。

ウ. 私立幼稚園の園児数・学級数・教職員数

幼稚園名	園児数(人)				学級数	教職員数(人)		
	3歳児	4歳児	5歳児	合計		教諭 (園長含む)	その他	合計
寛永寺幼稚園	65	58	70	193	6	12	7	19
浅草寺〃	59	82	78	219	9	16	5	21
台東初音〃	40	38	44	122	7	12	8	20
谷中〃	70	71	72	213	6	11	6	17
徳風〃	36	50	48	134	6	12	6	18
仰願寺〃	22	32	24	78	4	10	6	16
蔵前〃	74	68	74	216	6	17	7	24
合計	366	399	410	1,175	44	90	45	135

(注) 令和3年5月1日現在

庶務課

3歳児には満3歳児を含む。

(4) 認定こども園

ア. 公立認定こども園の園児数・職員数

園名	定員数	園児数(人)							職員数(人)			
		0歳	1歳	2歳	保育の種類	3歳	4歳	5歳	合計	教諭	保育士	合計
石浜橋場こども園	133	-	7	14	短時間保育	10	18	20	114	8	15	23
					長時間保育	15	15	15				
ことぶきこども園	213	14	23	23	短時間保育	25	23	26	203	-	-	40
					長時間保育	23	23	23				
たいとうこども園	161	6	12	15	短時間保育	21	26	25	150	-	-	30
					長時間保育	15	15	15				

(注) 令和3年4月1日現在

学務課

(注) ことぶきこども園、たいとうこども園の職員数については、教諭と保育士の区分を設けていないため、合計のみ掲載。

イ. 私立認定こども園の園児数・職員数

園名	定員数	園児数(人)							職員数(人)			
		0歳	1歳	2歳	保育の種類	3歳	4歳	5歳	合計	教諭	保育士	合計
はぐはぐキッズ こども園東上野	68	6	9	11	短時間保育	3	3	3	68	-	-	13
					長時間保育	11	11	11				
忍岡こども園	73	5	10	10	短時間保育	5	5	5	70	-	-	13
					長時間保育	10	10	10				

(注) 令和3年4月1日現在

学務課

(注) 職員数については、教諭と保育士の区分を設けていないため、合計のみ掲載。

(5) 校外施設利用状況

(単位：人)

年 度	霧 ヶ 峰 学 園			合 計
	小学校移動教室	中学校移動教室	そ の 他	
28	1,169 (2,313)	842 (2,473)	5,600 (9,783)	7,611 (14,569)
29	1,289 (2,553)	840 (2,472)	5,689 (10,140)	7,818 (15,165)
30	1,248 (2,469)	814 (2,397)	5,365 (9,916)	7,427 (14,782)
元	1,204 (2,381)	809 (2,371)	4,611 (8,513)	6,624 (13,265)
2	0 (0)	0 (0)	277 (458)	277 (458)

(注) () 内は利用延人数。

学務課

2. 台東区奨学資金

奨学資金貸付者と貸付総額

年 度	28	29	30	元	2
奨学資金(人)	7	5	—	—	—
(千円)	2,052	1,368	—	—	—
入学準備金(人)	0	0	—	—	—
(千円)	0	0	—	—	—
私立学校等(人)	1	0	—	—	—
入学資金(千円)	500	0	—	—	—
合 計(千円)	2,552	1,368	—	—	—

(注) 各年度末現在

子育て・若者支援課

平成29年度で終了。

平成28年度は、奨学資金貸付者に年度途中辞退者が各1名ずつあり。

3. 教育相談

(1) スクールカウンセラー相談状況 [行政計画]

ア. 問題別年度推移

(単位：件)

年 度	28	29	30	元	2
不登校	1,872	2,438	2,803	1,738	2,849
対人関係に関わること	2,618	2,328	1,941	1,602	1,572
子ども個人に関わること	8,388	8,713	7,077	5,610	8,091
家庭に関わること	1,484	1,216	1,077	813	1,239
学校に関わること	340	227	240	427	217
話し相手	3,615	3,939	3,179	5,562	1,779
専門知識・その他	3,381	2,804	2,034	1,982	1,791
合 計	21,698	21,665	18,351	17,734	17,538

指導課

イ. 対象別年度推移

(単位：件)

年 度	28	29	30	元	2
小学生	9,144	8,644	7,460	6,184	5,603
中学生	1,220	1,560	1,312	1,228	1,230
保護者	2,051	2,258	1,970	1,533	1,929
教職員・その他	9,283	9,203	7,609	8,789	8,776
合 計	21,698	21,665	18,351	17,734	17,538

指導課

ウ. スクールカウンセラー派遣時間

(単位：時間)

年 度	28	29	30	元	2
小学校	16,372.75	16,494.5	16,443.5	16,267	15,678.25
中学校	4,077.5	4,117.5	4,032.5	4,101.5	4,603.5
合 計	20,450.25	20,612	20,476	20,368.5	20,281.75

指導課

(2) 教育相談・就学相談状況

ア. 来所教育相談

(ア) 問題別年度推移

(単位：件)

年 度	28	29	30	元	2
性 格 ・ 行 動	1,566(196)	1,804(216)	1,715(223)	1,511(240)	1,196(199)
知 能 発 達 ・ 学 業	314(70)	241(75)	293(84)	260(88)	238(81)
精 神 ・ 身 体	538(91)	537(111)	619(110)	511(97)	416(95)
進 路 ・ し つ け ・ そ の 他	40(13)	33(13)	56(15)	54(24)	63(23)
合 計	2,458(370)	2,615(415)	2,683(432)	2,336(449)	1,913(398)

(注) () 内は対象人数

教育支援館

(イ) 対象別年度推移

(単位：件)

年 度	28	29	30	元	2
幼 児	163(78)	139(91)	147(84)	170(84)	136(84)
小 学 1 ～ 3 年 生	401(111)	468(132)	371(127)	261(121)	248(98)
小 学 4 ～ 6 年 生	236(77)	314(97)	316(105)	377(119)	270(109)
中 学 生	285(76)	162(78)	144(90)	114(92)	102(69)
高 校 生 ・ そ の 他	40(17)	57(11)	140(18)	102(27)	64(32)
保 護 者	1,217(0)	1,367(0)	1,500(0)	1,288(0)	1,071(0)
教 職 員 ・ そ の 他	116(11)	108(6)	65(8)	24(6)	22(6)
合 計	2,458(370)	2,615(415)	2,683(432)	2,336(449)	1,913(398)

(注) () 内は対象人数

教育支援館

イ. 電話教育相談

(ア) 問題別年度推移

(単位：件)

年 度	28	29	30	元	2
性 格 ・ 行 動	49	23	28	37	38
知 能 ・ 学 業	4	5	9	5	7
精 神 ・ 身 体	12	11	7	13	13
進 路 ・ 適 性	6	3	7	4	1
し つ け	8	12	11	8	9
そ の 他	22	11	6	9	9
合 計	101	65	68	76	77

教育支援館

(イ) 対象別年度推移

(単位：件)

年 度	28	29	30	元	2
幼 児 0 ～ 3 歳	5	7	4	6	3
幼 児 4 ～ 6 歳	30	13	20	14	13
小 学 1 ～ 3 年	27	13	16	17	29
小 学 4 ～ 6 年	13	11	15	15	13
中 学 生	18	18	5	15	12
高 校 生	4	1	7	8	5
そ の 他	4	2	1	1	2
合 計	101	65	68	76	77

教育支援館

ウ. 特別支援学級等就学相談
対象別年度推移

(単位：件)

年 度	28	29	30	元	2
幼 稚 園	19	15	19	19	17
小 学 校	36	37	38	43	59
中 学 校	8	14	23	27	17
合 計	63	66	80	89	93

学務課

エ. 生活指導相談学級（あしたば学級）

(ア) 月別延通級日数

(単位：日)

年度	4	5	6	7	8	9	10	11	12	1	2	3	計
28	19	66	75	64	3	86	127	128	116	136	196	108	1,124
29	58	95	88	55	0	66	126	108	113	103	120	76	1,008
30	21	37	34	20	0	64	108	102	107	119	122	67	801
元	37	59	71	49	0	93	124	167	154	140	143	11	1,048
2	0	0	32	127	29	135	145	172	147	103	145	81	1,116

教育支援館

(イ) 月別在籍人数

(単位：人)

年度	4	5	6	7	8	9	10	11	12	1	2	3	計
28	6	7	10	10	10	15	18	19	20	21	21	24	181
29	13	15	17	18	18	21	27	28	29	30	31	31	278
30	6	8	10	10	14	17	19	22	25	29	29	30	219
元	5	10	13	14	14	16	20	23	23	25	25	25	213
2	0	0	10	13	13	16	19	19	20	20	21	21	172

教育支援館

(注) 月末時点

(ウ) 学年别人数

(単位：人)

年 度	28	29	30	元	2
小学校1年	0	0	0	0	0
小学校2年	0	0	0	0	0
小学校3年	0	0	0	0	1
小学校4年	0	0	1	0	0
小学校5年	0	0	0	0	1
小学校6年	1	0	2	1	0
中学校1年	4	6	10	7	3
中学校2年	10	12	6	13	4
中学校3年	9	13	12	4	13
合 計	24	31	31	25	22

教育支援館

〈3〉 生涯学習分野

1. 社会教育

(1) 社会教育施設利用状況

(単位：人)

年 度		28	29	30	元	2
社会教育 センター	計	30,267	31,153	31,487	26,762	9,376
	一 般	21,228	21,988	23,136	19,617	7,504
	教育委員会	9,039	9,165	8,351	7,145	1,872
小 島 社会教育館	計	25,062	26,037	26,887	25,389	8,456
	一 般	21,892	21,594	22,647	21,221	7,806
	教育委員会	3,170	4,443	4,240	4,168	650
千 東 社会教育館	計	20,292	19,277	19,219	15,394	6,285
	一 般	17,304	17,317	18,421	14,593	5,802
	教育委員会	2,988	1,960	798	801	483
根 岸 社会教育館	計	30,244	32,033	28,951	30,008	9,864
	一 般	22,863	25,419	26,993	26,846	9,044
	教育委員会	7,381	6,614	1,958	3,162	820
今 戸 社会教育館	計	20,621	18,710	19,767	20,863	8,204
	一 般	17,811	16,264	18,182	17,826	6,750
	教育委員会	2,810	2,446	1,585	3,037	1,454
台東区自然の村		2,433	2,093	989	—	—
生涯学習 センター	計	400,037	400,137	389,609	355,603	86,030
	学習館	220,263	222,760	227,024	201,530	63,791
	ミレニアムホール	161,422	158,907	147,445	140,385	17,109
	その他	18,352	18,470	15,140	13,688	5,130

(注) 台東区自然の村は、令和元年度から鹿沼市へ譲渡

学務課、生涯学習課

(2) 社会教育登録団体数

(単位：団体)

年 度	28	29	30	元	2
単 位 団 体	869	826	850	786	790
連 合 体	53	50	50	50	50

生涯学習課

(3) 各種社会教育学級・講座等利用状況 [行政計画]

年 度	28		29		30		元		2		
	学級・開催数	参加延人員	学級・開催数	参加延人員	学級・開催数	参加延人員	学級・開催数	参加延人員	学級・開催数	参加延人員	
生活指導子ども会	19 会場	49,062	19 会場	44,268	19 会場	40,236	19 会場	37,555	19 会場	8,965	
青少年教育の推進 ※1 旧青少年指導者の育成	65 日	研修生 162 育成者 118	65 日	研修生 178 育成者 110	65 日	研修生 177 育成者 94	55 日	研修生 165 育成者 97	5 日	研修生 161 育成者 91	
下谷青年学級 ※2	1 学級	学級生 46	1 学級	学級生 41	1 学級	学級生 40	1 学級	学級生 40	1 学級	学級生 38	
P T A指導者研修会	3 部会	117	3 部会	158	3 部会	148	3 部会	143	1 部会	6	
ラーニングスクエア	16 歳以上対象	6 館	4,931	6 館	4,283	6 館	4,293	6 館	3,975	5 館	822
	親と子対象	5 館	520	5 館	393	5 館	492	4 館	144	0 館	0
	55 歳以上対象	5 館	898	5 館	502	5 館	594	5 館	474	1 館	108
	パソコン講座	18 回	1,117	18 回	672	13 回	775	14 回	918	6 回	282
家庭教育学級	41 会場	3,360	42 会場	3,275	42 会場	3,327	42 会場	2,738	1 会場	16	
乳幼児家庭教育学級 ※3	4 会場	310	4 会場	250	4 会場	260	4 会場	182	0 会場	0	
シニアライフ講座	3 回	173	2 回	64	3 回	88	3 回	57	0 回	0	
人権尊重教育研修会	3 回	106	3 回	104	3 回	101	3 回	100	0 回	0	
人権講座	2 講座	54	2 講座	67	2 講座	48	0 講座	0	2 講座	2,457	

(注) ※1. 青少年教育の推進 研修生・育成者とも参加人員は、延べ数ではなく登録者数

人権・男女共同参画課、
児童保育課、生涯学習課

※2. 下谷青年学級は修了者数

※3. 乳幼児家庭教育学級の参加延人員は、人数ではなく組数

※4. 人権講座 2 年度の参加延人員は、人数ではなく動画視聴回数

(4) 視聴覚ライブラリー

(単位:本)

年 度		28	29	30	元	2	
(DVD・テープ) ビデオソフト	保有数	822	826	828	833	854	
	貸出数	学校関係	29	14	14	27	6
		社会教育団体	7	0	0	0	0
		その他	1	1	1	0	2
		合計	37	15	15	27	8

教育支援館

(5) 社会教育活動

ア. 学校開放

年度	利用延団体	利用件数(件)	活動内容	開放校数(数)
28	451 団体(社会教育団体等)	18,135	スポーツ活動 学習活動(話し方・絵画・音楽等)	小学校 19 中学校 7
29	470 団体(社会教育団体等)	21,662	スポーツ活動 学習活動(話し方・絵画・音楽等)	小学校 19 中学校 7
30	496 団体(社会教育団体等)	18,552	スポーツ活動 学習活動(話し方・絵画・音楽等)	小学校 19 中学校 7
元	378 団体(社会教育団体等)	16,669	スポーツ活動 学習活動(話し方・絵画・音楽等)	小学校 19 中学校 7
2	125 団体(社会教育団体等)	3,406	スポーツ活動 学習活動(話し方・絵画・音楽等)	小学校 19 中学校 7

庶務課

イ. 台東区ジュニアオーケストラ(昭和55年12月20日発団)

年度	団員及び対象	演奏曲目等	入場者数(人)
28	総人員 196名 団員 141名 小学校4年生～高校生 養成教室 9名 小学校3年生～6年生 初級教室 4名 小学校3年生～6年生 アンサンブル部員 42名 卒団者及びそれに準じる者	・定期演奏会 交響曲第2番ニ長調作品73 ・ファミリーコンサート 映画「スターウォーズ」組曲 ・ホームコンサート クリスマスメドレー ・アンサンブル部発表会 交響詩「前奏曲」	2,290
29	総人員 198名 団員 138名 小学校4年生～高校生 養成教室 11名 小学校3年生～6年生 初級教室 7名 小学校3年生～6年生 アンサンブル部員 42名 卒団者及びそれに準じる者	・定期演奏会 交響曲第2番ニ長調作品43 ・ファミリーコンサート 青少年のための管弦楽入門 ・ホームコンサート クリスマスメドレー ・アンサンブル部発表会 わが祖国より「モルダウ」	2,132
30	総人員 193名 団員 137名 小学校4年生～高校生 養成教室 8名 小学校3年生～6年生 初級教室 6名 小学校3年生～6年生 アンサンブル部員 42名 卒団者及びそれに準じる者	・巡回演奏会 威風堂々 ・定期演奏会 交響曲第9番ハ短調作品95 ・ファミリーコンサート 序曲「1812年」作品49 ・ホームコンサート クリスマスメドレー ・アンサンブル部発表会 交響曲第8番	2,524
元	総人員 190名 団員 134名 小学校4年生～高校生 養成教室 9名 小学校3年生～6年生 初級教室 5名 小学校3年生～6年生 アンサンブル部員 42名 卒団者及びそれに準じる者	・定期演奏会 交響曲第5番ハ短調「運命」作品67 ・ホームコンサート クリスマスメドレー ・アンサンブル部発表会 交響曲第2番	1,158
2	総人員 177名 団員 135名 小学校4年生～高校生 養成教室 0名 小学校3年生～6年生 初級教室 0名 小学校3年生～6年生 アンサンブル部員 42名 卒団者及びそれに準じる者	・練習発表会 スラブ舞曲より「第10番」 ワルツ「女学生」	118

(注) 各年度3月31日現在

生涯学習課

ウ. 台東区上野の森ジュニア合唱団 (平成2年7月14日発団)

年度	団員及び対象	演奏曲目等	入場者数(人)
28	総人員 44名 団員 36名 小学校3年生～高校生年代 準団員 8名 小学校2年生～4年生	・公開練習 「花と草と風と」「ぼくらのエコー」 ・第26回演奏会 「Asperges me」「ウォルシングマチルダ」 ・ウィンターコンサート 「Ave Maria」 フォーレ「小ミサ曲」 ・ミニコンサート 「天使の羽のマーチ」「君がきらめく今」	1,214
29	団員 41名 小学校2年生～高校生年代 (平成29年9月1日付団則改正にて団員と準団員を統合)	・公開練習 「サモア島の歌」「あいさつは魔法の力」 ・第27回演奏会 組曲「動物のカーニバル」より 10曲 ・ウィンターコンサート 合唱組曲「念ずれば花ひらく」より 「すべては光る」 ・ミニコンサート 「ホットケーキやいた」「友達はいいな」	1,238
30	団員 38名 小学校2年生～高校生年代	・公開練習 「パフ」「こんにちはトランペット」 ・ミレニアムコンサート 「かなりや」「気球にのってどこまでも」 ・第28回演奏会 「太陽のマーチ」「もっと遠い未来のことを」 ・ミニコンサート 「さくら」「君をのせて」	1,154
元	団員 37名 小学校2年生～高校生年代	・公開練習 「わたしはこねこ」「パプリカ」 ・第29回演奏会 「上明子 作品集」 組曲「祭りと子ども」 ・ウィンターコンサート 「美しく碧きドナウ」「翼をください」	823
2	団員 33名 小学校2年生～高校生年代	・クリスマス会 「雪の窓辺で」「大地讃頌」	29

(注) 各年度3月31日現在

生涯学習課

エ. 台東第九公演

年度	指揮	管弦楽	合唱	入場者数(人)	開催場所
28	ドミニク・ウィーラー	藝大フィルハーモニア管弦楽団	台東区民合唱団 (240名)	1,035	東京藝術大学奏楽堂
29	迫 昭嘉	藝大フィルハーモニア管弦楽団	台東区民合唱団 (238名)	1,089	東京藝術大学奏楽堂
30	澤 和樹	藝大フィルハーモニア管弦楽団	台東区民合唱団 (247名)	1,033	東京藝術大学奏楽堂
元	迫 昭嘉	藝大フィルハーモニア管弦楽団	台東区民合唱団 (233名)	1,032	東京藝術大学奏楽堂
2	—	—	—	—	—

文化振興課

(6) 台東区少年少女発明クラブ等

ア. 台東区少年少女発明クラブ

年 度	28	29	30	元	2
会 員 数 (人)	96	96	96	96	96
活 動 日 数 (日)	45	45	45	43	16
延 べ 参 加 者 数 (人)	1,404	1,543	1,479	1,490	342

生涯学習課

イ. 知る・作る・学ぶ講座

年 度	28	29	30	元	2
会 員 数 (人)	204	179	166	166	178
活 動 日 数 (日)	108	108	107	93	35
延 べ 参 加 者 数 (人)	2,308	2,082	1,975	1,826	730

(注) 「わくわく国語クラブ」、「のびのび算数・数学クラブ」、「どきどき歴史・文化探検隊」、生涯学習課
「台東科学クラブ<たんQ>」、「なぜなぜクラブ」の5クラブ合計

ウ. 台東区の民話と伝承遊びの普及

年 度	28	29	30	元	2
延べ訪問回数(学校・園)(回)	60	60	58	56	22
参加者数(人)	2,563	2,662	2,541	2,514	1,059

生涯学習課

エ. 工作教室

年 度	28	29	30	元	2
開催日数(日)	10	10	10	9	4
延べ参加者数(人)	141	159	163	140	37

生涯学習課

2. 図書館

(1) 全館合計

区民一人当たり蔵書数、館外貸出冊数等

年 度	区総人口 (A)	蔵書数 (B)	館外貸出冊数 (C)	区民1人当り 蔵書数(B)/(A)	区民1人当り 利用冊数(C)/(A)	平均回転数 (C)/(B)
28	194,639	635,057	1,491,990	3.3	7.7	2.3
29	197,080	638,783	1,466,229	3.2	7.4	2.3
30	200,003	635,709	1,467,338	3.2	7.3	2.3
元	203,185	625,797	1,360,106	3.1	6.7	2.2
2	203,988	631,644	1,146,112	3.1	5.6	1.8

(注) 蔵書数は雑誌を含む。

中央図書館

(2) 中央図書館

ア. 蔵書数

(単位:冊)

年 度	28	29	30	元	2
総 記	11,144	11,273	11,346	11,375	11,500
哲 学	11,424	11,544	11,680	11,630	11,854
歴 史	28,401	28,774	28,574	28,003	28,253
社 会 科 学	38,899	39,310	39,508	39,381	40,097
自 然 科 学	17,070	17,505	17,480	16,896	17,466
工 業	18,523	18,668	18,123	17,417	17,708
産 業	8,445	8,636	8,534	8,334	8,530
芸 術	28,951	29,450	28,911	28,093	28,487
語 学	6,183	6,360	6,100	6,112	6,144
文 学	104,615	101,922	101,084	100,642	102,633
カセットブック	語学に含	語学に含	語学に含	語学に含	語学に含
郷土資料	19,260	19,464	18,922	16,994	16,478
外国語資料	3,390	3,355	3,113	3,256	3,299
児童書	61,875	63,167	63,332	63,316	65,124
障害者サービス	457	476	508	637	649
ゆかりの文学	2,402	2,456	2,501	2,547	2,573
マンガ	3,456	3,572	3,921	3,971	4,149
雑 誌	22,570	23,193	23,464	23,463	23,853
合 計	387,065	389,125	387,101	382,067	388,797

中央図書館

イ. 入館状況

(単位：人)

年 度	28	29	30	元	2
入館者総数	835,478	804,830	768,556	718,744	412,541

中央図書館

ウ. 図書館利用状況

(単位：冊)

年 度	28	29	30	元	2
館外個人貸出	850,583	833,173	830,246	763,158	617,688
団体・協力貸出	16,198	14,715	15,227	13,936	15,067
合 計	866,781	847,888	845,473	777,094	632,755

中央図書館

エ. AVライブラリー利用状況

(単位：点)

年 度	28	29	30	元	2
C D	84,654	75,597	72,386	61,642	42,860
ビ デ オ	1,017	837	660	406	238
D V D	60,300	57,107	55,741	49,307	37,708

(注) リクエストによる他館からの貸出含む。

中央図書館

オ. 声の図書(障害者図書サービス)

年 度	28	29	30	元	2
利用数(タイトル)	1,102	1,110	933	966	499
利用数(巻・枚)	1,174	1,122	951	1,000	524

中央図書館

カ. 池波正太郎記念文庫 [行政計画]

年 度	28	29	30	元	2
蔵書数(冊)	24,713	25,063	26,181	26,656	27,037
利用者数(人)	46,955	46,128	45,543	39,324	25,527

中央図書館

(3) 中央図書館 浅草橋分室

ア. 蔵書数

(単位：冊)

年 度	28	29	30	元	2
総 記	410	413	395	413	400
哲 学	567	570	575	596	607
歴 史	2,149	2,041	2,035	2,069	1,985
社 会 科 学	1,903	1,870	1,787	1,775	1,834
自 然 科 学	1,333	1,359	1,321	1,309	1,350
工 業	2,328	2,311	2,281	2,248	2,295
産 業	566	576	563	554	555
芸 術	1,379	1,386	1,368	1,377	1,316
語 学	489	496	506	477	493
文 学	14,408	13,931	13,796	13,532	13,019
カセットブック	語学に含	語学に含	語学に含	語学に含	語学に含
郷土資料	201	211	218	187	200
外国語資料	0	0	0	0	1
マンガ	-	-	-	-	-
児童書	10,490	9,948	10,265	10,013	10,124
ゆかりの文学	-	-	-	-	-
雑 誌	1,431	1,234	1,170	1,202	1,474
合 計	37,654	36,346	36,280	35,752	35,653

中央図書館

イ. 入館状況

(単位：人)

年 度	28	29	30	元	2
入館者総数	68,065	65,745	73,037	68,635	45,154

中央図書館

ウ. 図書館利用状況

(単位：冊)

年 度	28	29	30	元	2
館外個人貸出	117,869	118,158	117,655	120,724	108,877
団体・協力貸出	51	76	690	1,051	833
合 計	117,920	118,234	118,345	121,775	109,710

中央図書館

エ. AVライブラリー利用状況

(単位：点)

年 度	28	29	30	元	2
C D	15,029	13,512	13,197	12,210	9,361
ビ デ オ	26	18	7	43	19
D V D	1,245	1,162	1,029	1,176	1,273

(注) リクエストによる他館からの貸出含む。

中央図書館

(4) 中央図書館 谷中分室

ア. 蔵書数

(単位：冊)

年 度	28	29	30	元	2
総 記	521	613	656	691	741
哲 学	902	1,010	1,061	1,075	1,091
歴 史	2,866	3,137	3,274	3,346	2,963
社 会 科 学	3,048	3,299	3,512	3,465	3,426
自 然 科 学	1,986	2,166	2,272	2,235	2,211
工 業	3,010	3,388	3,289	3,460	3,633
産 業	962	1,081	1,129	1,180	1,153
芸 術	2,067	2,258	2,401	2,401	2,481
語 学	735	763	811	838	836
文 学	16,885	17,855	18,020	17,353	16,593
カセットブック	語学に含	語学に含	語学に含	語学に含	語学に含
郷土資料	642	731	917	947	1,048
外国語資料	68	93	128	146	151
マンガ	-	-	-	-	-
児童書	13,998	14,916	15,744	15,083	15,901
ゆかりの文学	-	-	-	-	-
雑誌	604	676	754	818	844
合 計	48,294	51,986	53,968	53,038	53,072

中央図書館

イ. 入館状況

(単位：人)

年 度	28	29	30	元	2
入館者総数	134,517	143,372	150,231	135,834	96,183

中央図書館

ウ. 図書館利用状況

(単位：冊)

年 度	28	29	30	元	2
館外個人貸出	130,387	147,642	153,243	141,979	129,356
団体・協力貸出	1,975	3,091	3,244	3,387	2,100
合 計	132,362	150,733	156,487	145,366	131,456

中央図書館

エ. AVライブラリー利用状況

(単位：点)

年 度	28	29	30	元	2
C D	5,065	5,210	5,222	4,397	3,968
ビ デ オ	2	4	4	7	3
D V D	1,173	1,348	1,056	1,003	1,201

(注) リクエストによる他館からの貸出含む。

中央図書館

(5) 根岸図書館

ア. 蔵書数

(単位：冊)

年 度	28	29	30	元	2
総 記	1,265	1,434	1,216	1,031	962
哲 学	1,510	1,584	1,595	1,522	1,410
歴 史	4,508	4,573	4,469	4,057	3,710
社 会 科 学	5,500	5,668	5,355	5,333	4,873
自 然 科 学	3,061	3,144	2,975	2,518	2,483
工 業	3,604	3,599	3,204	2,754	2,732
産 業	1,610	1,627	1,476	1,229	1,234
芸 術	4,470	4,590	4,383	3,679	3,141
語 学	892	935	865	877	830
文 学	20,652	20,185	20,228	20,350	20,871
カセットブック	語学に含	語学に含	語学に含	語学に含	語学に含
郷 土 資 料	615	494	314	342	388
外 国 語 資 料	5	5	5	5	5
マ ン ガ	698	772	820	848	930
児 童 書	16,649	16,514	15,930	15,532	15,237
雑 誌	2,892	2,928	2,698	2,328	2,189
合 計	67,931	68,052	65,533	62,405	60,995

中央図書館

イ. 入館状況

(単位：人)

年 度	28	29	30	元	2
入館者総数	132,055	132,798	132,057	113,161	69,156

中央図書館

ウ. 図書館利用状況

(単位：冊)

年 度	28	29	30	元	2
館外個人貸出	178,950	161,410	157,184	139,904	113,881
団体・協力貸出	406	776	519	1,413	1,934
合 計	179,356	162,186	157,703	141,317	115,815

中央図書館

エ. AVライブラリー利用状況

(単位：点)

年 度	28	29	30	元	2
C D	16,197	14,330	13,628	11,581	9,527
ビ デ オ	3	4	1	1	0
D V D	1,273	1,272	1,136	1,130	1,110

(注) リクエストによる他館からの貸出含む。

中央図書館

(6) 石浜図書館

ア. 蔵書数

(単位：冊)

年 度	28	29	30	元	2
総 記	1,136	1,080	1,096	1,190	1,218
哲 学	2,134	2,041	2,103	2,148	2,226
歴 史	6,425	6,351	6,377	6,419	6,363
社 会 科 学	6,776	6,525	6,565	6,458	6,646
自 然 科 学	3,184	3,299	3,253	3,233	3,320
工 業	3,952	4,042	3,948	4,018	4,113
産 業	1,792	1,804	1,710	1,735	1,693
芸 術	4,046	4,087	4,028	4,110	4,156
語 学	998	1,037	923	957	979
文 学	29,663	28,840	28,879	28,749	28,238
カセットブック	語学に含	語学に含	語学に含	語学に含	語学に含
郷 土 資 料	984	950	956	984	1,005
外 国 語 資 料	—	—	—	—	—
マ ン ガ	1,908	1,853	1,796	1,885	2,059
児 童 書	14,279	14,248	14,084	14,354	14,565
雑 誌	2,298	2,381	2,013	1,816	1,966
合 計	79,575	78,538	77,731	78,056	78,547

中央図書館

イ. 入館状況

(単位：人)

年 度	28	29	30	元	2
入館者総数	84,075	81,368	78,599	69,425	59,705

中央図書館

ウ. 図書館利用状況

(単位：冊)

年 度	28	29	30	元	2
館外個人貸出	132,198	121,669	118,432	109,224	89,758
団体・協力貸出	1,593	1,335	1,380	1,229	887
合 計	133,791	123,004	119,812	110,453	90,645

中央図書館

エ. AVライブラリー利用状況

(単位：点)

年 度	28	29	30	元	2
C D	13,228	12,242	11,604	10,393	7,714
ビ デ オ	4	2	1	1	4
D V D	721	659	446	619	419

中央図書館

(注) リクエストによる他館からの貸出含む。

(7) くらまえオレンジ図書館

ア. 蔵書数

(単位：冊)

年 度	28	29	30	元	2
総 記	34	45	46	45	51
哲 学	12	14	14	17	25
歴 史	236	238	253	236	233
社 会 科 学	151	157	149	159	173
自 然 科 学	268	280	285	288	292
工 業	966	808	802	771	803
産 業	158	171	168	171	172
芸 術	117	130	135	140	145
語 学	27	32	33	34	38
文 学	1,083	1,005	1,006	990	996
カセットブック	—	—	—	—	—
郷 土 資 料	—	—	—	—	—
外 国 語 資 料	—	—	—	—	—
マ ン ガ	—	—	—	—	—
児 童 書	3,430	3,573	3,818	3,908	4,097
雑 誌	—	—	—	—	—
合 計	6,482	6,453	6,709	6,759	7,025

中央図書館

イ. 入館状況

(単位：人)

年 度	28	29	30	元	2
入館者総数	21,373	20,487	22,808	21,804	19,303

中央図書館

ウ. 図書館利用状況

(単位：冊)

年 度	28	29	30	元	2
館外個人貸出	38,223	39,172	43,677	42,359	45,137
団体・協力貸出	0	0	3	3	0
合 計	38,223	39,172	43,680	42,362	45,137

中央図書館

エ. AVライブラリー利用状況

(単位：点)

年 度	28	29	30	元	2
C D	1,325	1,494	1,648	1,553	1,464
ビ デ オ	1	2	3	1	0
D V D	417	439	373	422	434

(注) リクエストによる他館からの貸出含む。

中央図書館

(8) 東浅草なかよし図書館

ア. 蔵書数

(単位：冊)

年 度	28	29	30	元	2
総 記	6	6	6	6	4
哲 学	—	—	—	—	0
歴 史	11	12	11	7	7
社 会 科 学	6	6	6	6	6
自 然 科 学	5	4	4	2	2
工 業	50	48	43	38	38
産 業	6	9	9	9	9
芸 術	5	5	5	5	5
語 学	0	0	0	0	0
文 学	72	64	65	40	36
カセットブック	—	—	—	—	—
郷 土 資 料	—	—	—	—	—
外 国 語 資 料	—	—	—	—	—
マ ン ガ	—	—	—	—	—
児 童 書	4,145	4,260	4,313	3,992	3,629
雑 誌	—	—	—	—	—
合 計	4,306	4,414	4,462	4,105	3,736

中央図書館

イ. 入館状況

(単位：人)

年 度	28	29	30	元	2
入館者総数	2,995	3,245	2,013	84	0

中央図書館

ウ. 図書館利用状況

(単位：冊)

年 度	28	29	30	元	2
館外個人貸出	4,577	5,144	3,496	79	0
団体・協力貸出	44	24	12	12	0
合 計	4,621	5,168	3,508	91	0

中央図書館

エ. AVライブラリー利用状況

(単位：点)

年 度	28	29	30	元	2
C D	18	6	7	0	0
ビ デ オ	0	0	0	0	0
D V D	4	10	0	0	0

(注) リクエストによる他館からの貸出含む。

中央図書館

(9) すこやかとしよしつ

ア. 蔵書数

(単位：冊)

年 度	28	29	30	元	2
総 記	12	6	5	5	4
哲 学	5	5	4	3	3
歴 史	16	23	26	25	24
社 会 科 学	82	86	88	81	83
自 然 科 学	56	66	65	52	64
工 業	315	326	321	311	322
産 業	2	2	2	1	1
芸 術	17	18	19	13	17
語 学	—	1	1	1	1
文 学	1	1	0	0	0
カセットブック	—	—	—	—	—
郷 土 資 料	—	—	—	—	—
外 国 語 資 料	—	—	—	—	—
マ ン ガ	—	—	—	—	—
児 童 書	2,978	3,111	3,103	2,870	2,981
雑 誌	266	224	291	253	319
合 計	3,750	3,869	3,925	3,615	3,819

中央図書館

イ. 入館状況

(単位：人)

年 度	28	29	30	元	2
入館者総数	10,447	10,657	11,227	11,186	8,531

中央図書館

ウ. 図書館利用状況

(単位：冊)

年 度	28	29	30	元	2
館外個人貸出	18,936	19,844	22,330	21,648	20,594
団体・協力貸出	0	0	0	0	0
合 計	18,936	19,844	22,330	21,648	20,594

中央図書館

エ. AVライブラリー利用状況

(単位：点)

年 度	28	29	30	元	2
C D	811	723	730	636	579
ビ デ オ	14	0	0	0	0
D V D	611	469	420	406	373

(注) リクエストによる他館からの貸出含む。

中央図書館

(10) 子どもの読書活動の推進 [行政計画]

ア. 館別実施状況(令和2年度)

図書館名 行事名	中央		根岸		石浜		合計	
	回数(回)	人数(人)	回数(回)	人数(人)	回数(回)	人数(人)	回数(回)	人数(人)
おはなし会	4	56	—	—	—	—	4	56
映画会	—	—	—	—	—	—	—	—
えいがとおはなし会	—	—	—	—	—	—	—	—
おはなし工作会	—	—	—	—	—	—	—	—
人形劇	—	—	—	—	—	—	—	—
図書館見学	5	144	—	—	—	—	5	144
職場体験	3	10	2	4	—	—	5	14
あかちゃんえほんタイム	5	316	—	—	—	—	5	316
絵本の読み聞かせ講習会	2	8	—	—	—	—	2	8
工作あそび	1	9	—	—	—	—	1	9
読み聞かせ講演会	—	—	—	—	—	—	—	—
出張ブックトーク	1	29	—	—	—	—	1	29
団体貸出(子ども向け)	202 団体	5,853 冊	10 団体	1,017 冊	8 団体	156 冊	220 団体	7,026 冊

(注) 中央図書館は浅草橋分室、谷中分室、くらまえオレンジ図書館、東浅草なかよし図書館、すこやかとしょじつを含む。 中央図書館

イ. 年度別推移

年度 行事名	28		29		30		元		2	
	回数(回)	人数(人)	回数(回)	人数(人)	回数(回)	人数(人)	回数(回)	人数(人)	回数(回)	人数(人)
おはなし会	158	3,505	149	3,017	126	2,838	114	2,381	4	56
映画会	15	1,020	15	555	15	883	11	866	—	—
えいがとおはなし会	32	590	28	738	28	780	26	631	—	—
おはなし工作会	—	—	6	16	29	489	29	367	—	—
人形劇	6	758	6	721	6	662	4	577	—	—
図書館見学	17	474	10	271	20	563	16	453	5	144
職場体験	4	10	5	14	4	11	5	13	5	14
あかちゃんえほんタイム	39	476	39	520	39	534	36	488	5	316
絵本の読み聞かせ講習会	8	138	8	109	8	109	8	144	2	8
工作あそび	6	97	6	117	6	94	6	97	1	9
読み聞かせ講演会	5	128	1	28	1	75	1	52	—	—
出張ブックトーク	1	35	1	27	1	34	3	81	1	29
団体貸出(子ども向け)	181 団体	7,121 冊	219 団体	7,123 冊	296 団体	7,882 冊	320 団体	7,981 冊	220 団体	7,026 冊

(注) 区立図書館全館の計

中央図書館

3. 社会体育

(1) スポーツひろば利用状況

種目別利用状況（一般向け）

年度	ソフトテニス		バドミントン		卓球		バウンドテニス		テニス		バレーボール		バスケットボール		フットサル		テコンドー		スポーツ推進委員運営		合計	
	開放校	利用人数	開放校	利用人数	開放校	利用人数	開放校	利用人数	開放校	利用人数	開放校	利用人数	開放校	利用人数	開放校	利用人数	開放校	利用人数	開放校	利用人数	開放校	利用人数
28	1	560	2	1,240	3	2,829	1	398	1	625	1	428	1	849	-	-	-	-	3	1,356	13	8,285
29	1	339	2	1,325	3	2,480	1	356	1	550	1	266	1	975	-	-	-	-	3	1,265	13	7,556
30	1	403	2	1,195	3	1,943	1	307	1	502	1	445	1	974	1	670	-	-	2	1,044	13	7,483
元	1	356	2	1,385	3	2,167	1	393	1	435	1	426	1	780	1	364	-	-	2	906	13	7,212
2	1	48	2	79	3	-	1	65	1	117	1	101	1	66	1	216	1	19	2	88	14	799

(注) スポーツ推進委員運営の種目はニュースポーツなど

スポーツ振興課

令和2年度は新型コロナウイルス感染症により一部種目（開放校）を休止

(2) 荒川河川敷運動公園運動場利用状況

年度	曜日	延面数	使用可能延面数 (A)	使用延面数 (B)	利用率 (B/A) %	利用延人数
28	平日	2,604	1,984	165	8.3	5,647
	土・日・祝日	1,248	1,051	910	86.6	24,193
	計	3,852	3,035	1,075	35.4	29,840
29	平日	2,636	2,084	165	7.9	5,892
	土・日・祝日	1,216	927	786	84.8	20,774
	計	3,852	3,011	951	31.6	26,666
30	平日	2,616	1,948	160	8.2	4,306
	土・日・祝日	1,236	1,001	882	88.1	24,488
	計	3,852	2,949	1,042	35.3	28,794
元	平日	2,572	1,215	118	9.7	2,442
	土・日・祝日	1,288	474	356	75.1	8,185
	計	3,860	1,689	474	28.1	10,627
2	平日	2,604	1,664	160	9.6	4,193
	土・日・祝日	1,240	667	604	90.6	8,861
	計	3,844	2,331	764	32.8	13,054

スポーツ振興課

(3) 江戸川河川敷野球場利用状況

年度	曜日	延面数	使用可能延面数 (A)	使用延面数 (B)	利用率 (B/A) %	利用延人数
28	土・日・祝日	993	802	643	80.2	16,158
29	土・日・祝日	982	761	584	76.7	13,957
30	土・日・祝日	974	773	630	81.5	15,166
元	土・日・祝日	1,036	676	484	71.6	8,948
2	土・日・祝日	996	497	302	60.8	11,754

スポーツ振興課

(4) スポーツ教室利用状況

ア. 初心者教室等

年 度	28		29		30		元		2	
	開催回数	参加延人数	開催回数	参加延人数	開催回数	参加延人数	開催回数	参加延人数	開催回数	参加延人数
水 泳	1	178	1	175	1	285	1	227	—	—
水泳(清島温水プール)	6	1,696	6	1,807	6	2,427	6	2,304	3	856
ソフトテニス	1	52	1	59	1	46	1	60	—	—
弓 道	1	150	1	113	1	140	1	114	—	—
バドミントン	1	184	1	182	1	223	1	198	—	—
アーチェリー	1	21	1	57	1	40	1	50	—	—
テ ニ ス	1	235	1	285	1	327	1	242	—	—
卓 球	1	146	1	148	1	150	1	146	—	—
ゲートボール	1	151	1	136	1	137	1	155	—	—
バウンドテニス	1	67	1	41	1	51	1	56	—	—
ダンスエクササイズ	1	43	—	—	—	—	1	93	1	47
エアロビクス	—	—	1	96	1	49	—	—	—	—
合 計	16	2,923	16	3,099	16	3,875	16	3,645	4	903

(注) 令和2年度は新型コロナウイルス感染症により一部種目を休止

スポーツ振興課

イ. 幼児運動教室 [行政計画]

(単位:人)

年 度	28	29	30	元	2
台東リバーサイドスポーツセンター	1,138	1,083	1,257	1,103	272
たなかスポーツプラザ	825	828	809	662	85
柳北スポーツプラザ	—	—	—	616	—
合 計	1,963	1,911	2,066	2,381	357

(注) 令和2年度は新型コロナウイルス感染症により一部休止(中止)

スポーツ振興課

(5) スポーツ推進委員

(単位:人)

年 度	28	29	30	元	2
スポーツ推進委員数	28	29	24	31	29

(注) 各年度4月1日現在

スポーツ振興課

(6) スポーツ活動の振興

年 度	28	29	30	元	2
区民体育祭	参加者(人) 8,367	8,413	8,156	6,808	—
種目数	33	34	34	30	—
体力診断	参加者(人) 93	117	85	67	—
テスト回数	2	2	2	2	—
ラジオ体操会(箇所)	142 (18)	142 (18)	142 (18)	142 (18)	33 (6)
「体育の日」記念行事	入場者数(人) 1,706	1,596	1,765	1,307	—
姉妹区親善スポーツ大会	参加者(人) 681	431	669	377	—
4区スポーツ交流会	参加者(人) 204	160	160	136	—
ジュニア駅伝大会	参加者(人) 460	605	575	545	—
スポーツボランティアを育む	登録者数(人) 87	106	114	131	145
アスリートから学ぶLet's Enjoyスポーツ	入場者数(人) 680	1,000	1,200	—	—
障害者スポーツ普及促進	参加者(人) 163	435	941	3,694	321
事業数	7	8	8	9	6

(注) ラジオ体操会()内は、年中無休の箇所数

スポーツ振興課

令和2年度は新型コロナウイルス感染症により一部事業は中止

(7) 隅田公園体育施設利用状況

ア. 台東リバーサイドスポーツセンター体育館

(単位：人)

年度	利用 人数 合計	内 容										
		第1 競技場	第2 競技場	第1 武道場	第2 武道場	弓道場	トレーニ ング室	卓球場	相撲場	エアラ イフル場	会議室	ランニ ング利用
28	220,793	58,881	29,058	13,261	12,790	6,548	73,167	15,693	5,224	1,128	5,043	-
29	218,281	54,452	29,462	13,506	11,299	7,614	74,084	15,370	4,164	1,308	7,022	-
30	214,439	48,053	27,604	13,143	12,746	8,061	76,409	15,987	5,509	1,036	5,744	147
元	207,409	50,133	26,986	11,634	9,784	7,429	74,630	15,367	5,180	977	5,124	165
2	64,418	11,089	11,270	4,823	4,543	3,072	21,188	5,560	1,575	85	1,205	8

スポーツ振興課

イ. 陸上競技場

(単位：人)

年度	28	29	30	元	2
一般開放	5,184	2,794	4,000	3,546	2,190
貸切	42,490	39,683	41,077	44,214	9,693
合計	47,674	42,477	45,077	47,760	11,883

スポーツ振興課

ウ. 少年野球場

(単位：人)

年度	28	29	30	元	2
一般開放	1,340	1,029	791	742	285
貸切	21,967	20,917	18,626	17,614	10,065
合計	23,307	21,946	19,417	18,356	10,350

スポーツ振興課

エ. 野球場

年度	総面数	利用可能面数	利用面数	利用率(%)	利用延人数(人)
28	4,374	3,790.5	2,199.5	58.0	47,273
29	4,374	2,803.5	1,653.5	59.0	38,927
30	4,406	3,536	2,012	56.9	44,968
元	4,394	3,934	2,199	55.9	52,171
2	4,362	3,196	1,208	37.8	24,956

スポーツ振興課

オ. 庭球場

年度	総面数	利用可能面数	利用面数	利用率(%)	利用延人数(人)
28	22,760	20,509	18,178	88.6	74,280
29	22,760	19,267	16,664	86.5	59,785
30	22,920	20,956	18,018	86.0	69,012
元	22,870	20,578	16,582	80.6	61,188
2	22,700	17,240	11,022	63.9	35,216

スポーツ振興課

カ. 水泳場

(単位：人)

年度	利用延人数(人)				開放期間
	一般開放		初心者水泳教室 ・その他事業	合計	
大人	小人				
28	35,009	27,848	1,207	64,064	7月10日～9月4日
29	30,174	25,051	1,225	56,450	7月10日～9月3日
30	39,336	28,630	1,342	69,308	7月10日～9月2日
元	29,185	24,530	582	54,297	7月10日～9月1日
2	12,846	7,972	-	20,818	8月1日～9月6日

(注) 令和2年度は新型コロナウイルス感染症により水泳場開始日を変更

スポーツ振興課

(8) 社会教育センター清島温水プール利用状況

(単位:人)

年 度	個人開放 大人	個人開放 小人	団体貸切	計
28	51,286	6,341	14,742	72,369
29	49,624	6,198	16,207	72,029
30	53,404	6,311	18,203	77,918
元	51,539	6,003	17,889	75,431
2	26,642	2,987	2,149	31,778

スポーツ振興課

(9) 柳北スポーツプラザ利用状況

ア. 体育館

年 度	利用可能単位数	利用単位数	利用率 (%)	利用延人数 (人)
28	509	475	93.3	9,010
29	457	452	98.9	8,173
30	548	528	96.4	8,725
元	1,033	927	89.7	11,401
2	632	346	54.7	4,267

スポーツ振興課

イ. 庭球場

年 度	利用可能単位数	利用単位数	利用率 (%)	利用延人数 (人)
28	853	731	85.7	3,619
29	958	910	95.0	4,332
30	1,091	1,039	95.2	4,866
元	1,886	1,253	66.4	4,827
2	1,620	710	43.8	3,191

スポーツ振興課

ウ. プール

年 度	利用延人数 (人)			備 考
	大人	小人	合計	
28	5,167	1,988	7,155	6月1日～9月30日
29	4,258	1,902	6,160	6月8日～9月30日
30	4,559	1,728	6,287	6月1日～9月30日
元	4,688	1,614	6,302	6月1日～9月30日
2	1,003	1,481	2,484	8月1日～9月30日

(注) 平成28年9月1日から平成31年1月31日まで蔵前小学校仮校舎として使用
令和2年度は新型コロナウイルス感染症によりプール開始日を変更

スポーツ振興課

(10) 東京都立浅草高等学校温水プール区民開放

年 度	利用延人数 (人)			備 考
	大人	小人	合計	
28	1,309	104	1,413	4月1日～5月30日
29	2,778	194	2,972	4月7日～5月31日・12月15日～3月31日
30	2,769	191	2,960	4月1日～5月30日・12月3日～3月31日
元	2,871	162	3,033	4月1日～5月29日・12月2日～2月24日
2	381	12	393	12月5日～12月23日

(注) 令和2年度は新型コロナウイルス感染症により一部休館

スポーツ振興課

(11) たなかスポーツプラザ利用状況

(単位：人)

年 度	利用延人数 (人)	内 容			
		体育館	小体育室	会議室	グラウンド
28	36,578	13,090	9,965	4,725	8,798
29	43,869	16,550	11,946	6,833	8,540
30	46,665	15,939	13,469	8,882	8,375
元	44,610	15,221	13,367	8,016	8,006
2	21,822	9,761	5,961	1,695	4,405

(注) 平成27年4月1日オープン

スポーツ振興課

(12) 生涯学習センタートレーニングルーム

(単位：人)

年 度	28	29	30	元	2
利用延人数	33,729	35,754	36,923	32,854	8,064

スポーツ振興課

II いつまでも健やかに自分らしく暮らせるまちの実現

(1) 健康分野

1. 死因統計（選択死因分類）

年	28	29	30	元	2
総数	2,032	1,891	1,926	1,917	2,046
男	1,074	1,074	1,093	1,062	1,149
女	817	817	833	855	897
結核	6	7	7	4	5
悪性新生物	613	570	556	568	584
食道(再掲)	31	31	21	20	21
胃(〃)	68	68	63	62	68
結腸(〃)	59	59	65	47	61
直腸S状結腸移行部及び直腸(〃)	25	25	23	28	27
肝及び肝内胆管(〃)	40	40	28	57	32
胆のう及びその他の胆道(〃)	27	27	29	24	19
膵(〃)	61	61	43	46	52
気管、気管支及び肺(〃)	108	108	106	130	111
乳房(〃)	19	19	29	20	21
子宮(〃)	12	12	9	10	16
白血病(〃)	11	11	16	7	13
糖尿病	27	19	21	15	22
高血圧性疾患	12	11	7	11	13
心疾患（高血圧性を除く）	313	257	278	312	301
急性心筋梗塞(再掲)	35	35	35	28	30
その他の虚血性心疾患(〃)	107	107	111	136	118
不整脈及び伝導障害(〃)	24	24	23	29	31
心不全(〃)	59	59	78	83	96
脳血管疾患	138	147	121	118	151
くも膜下出血(再掲)	17	17	15	7	13
脳内出血(〃)	45	45	53	45	58
脳梗塞(〃)	82	82	53	65	77
大動脈瘤及び解離	32	28	29	32	23
肺炎	180	155	155	118	87
慢性閉塞性肺疾患	31	28	24	32	23
喘息	4	2	2	2	1
肝疾患	35	43	47	40	45
腎不全	29	45	29	30	48
老衰	122	95	127	110	154
不慮の事故	44	49	42	44	54
交通事故(再掲)	4	4	3	2	5
自殺	33	35	37	31	38
その他の全死因	413	422	444	450	497

(注) 各年12月31日現在、平成28～令和元年は確定数、令和2年は概数

生活衛生課

2. 保健サービス

(1) 生きいき健康づくり

ア. 啓発推進（健康推進委員活動状況）【行政計画】

年 度	28	29	30	元	2
回 数 (回)	171(49)	166(47)	169 (47)	152 (42)	— (—)
健康推進委員 (人)	2,068(526)	2,308(583)	2,080 (546)	1,782 (424)	— (—)
一 般 (人)	3,708(1,575)	4,297(1,621)	4,121 (1,609)	2,839 (1,205)	— (—)
合 計 (人)	5,776(2,101)	6,605(2,204)	6,201 (2,155)	4,621 (1,629)	— (—)

(注) () は、活動実績のうち「健康学習会」の数値

保健サービス課

イ. 健康まつり 【行政計画】

名 称	内 容	28		29		30		元		2	
		実施 日数	参加 人数	実施 日数	参加 人数	実施 日数	参加 人数	実施 日数	参加 人数	実施 日数	参加 人数
いきいき健康まつり・ 地域座談会	まつり	7	1,688	7	1,615	7	1,556	7	1,355	中止	—
	座談会	63	1,020	65	1,055	61	978	53	894	中止	—

(注) 平成29年度までは名称：いきいき若返りまつりとして実施

保健サービス課

ウ. 健康学習 【行政計画】

年 度	28	29	30	元	2
回 数 (回)	98	79	109	110	—
延人数 (人)	2,622	2,511	3,283	3,110	—

保健サービス課

エ. 健康総合相談

(単位：件)

(単位：人)

年 度	個別訪問 健康相談	所内面接、 電話相談、 その他文書	関係機関 連 絡	計
28	2,738	7,273	4,609	14,620
29	2,706	9,023	7,234	18,963
30	2,459	11,633	7,843	21,935
元	2,800	12,253	7,139	22,192
2	2,091	13,104	6,640	21,835

保健師事例 検討会等	タバコ対策 (キャンペーン 参加人数)
56 (3回)	820
87 (4回)	812
96 (4回)	1,323
102 (5回)	817
88 (6回)	487

保健サービス課

(2) 千束健康増進センター利用状況

(単位：人)

年 度	28		29		30		元		2	
	総数	月平均	総数	月平均	総数	月平均	総数	月平均	総数	月平均
健 康 度 測 定 者	19	2	14	1	15	1	19	2	0	0
トレーニング室等 延利用者	9,813	818	9,963	830	10,735	895	8,997	818	3,261	466

(注) 令和元年度の月平均は休館期間を除いた11カ月分、令和2年度の月平均は休館期間を除いた7カ月分にて算出。

保健サービス課

(3) 上野健康増進センター利用状況

(単位：人)

年 度	28		29		30		元		2	
	総数	月平均	総数	月平均	総数	月平均	総数	月平均	総数	月平均
健 康 度 測 定 者	66	6	62	5	62	5	58	5	0	0
トレーニング室等 延利用者	25,455	2,121	25,294	2,108	24,845	2,070	22,079	2,007	5,126	732

(注) 令和元年度の月平均は休館期間を除いた11カ月分、令和2年度の月平均は休館期間を除いた7カ月分にて算出。

保健サービス課

(4) 保健福祉修学資金の貸付

(単位：人)

種 類	区 分	28	29	30	元	2
修 学 金	看 護 師	1 (5)	1 (2)	1 (2)	3 (5)	0 (4)
	准看護師	1 (7)	0 (1)	4 (4)	0 (2)	1 (1)
	小 計	2 (12)	1 (3)	5 (6)	3 (7)	1 (5)
	貸付額 (円)	4,920,000	1,560,000	2,640,000	3,720,000	2,760,000
入学準備金	看 護 師	0	1	1	2	0
	准看護師	1	0	2	0	1
	小 計	1	1	3	2	1
	貸付額 (円)	200,000	200,000	600,000	400,000	200,000
就業準備金	看 護 師	1	0	0	0	0
	准看護師	1	0	0	0	0
	小 計	2	0	0	0	0
	貸付額 (円)	255,852	0	0	0	0
貸 付 総 額 (円)		7,483,867	5,375,852	3,240,000	4,120,000	2,960,000

(注) () は新規と継続者分の合計

福祉課

(5) 介護予防事業

ア. 高齢者の健康づくり実施状況

名 称	28		29		30		元		2	
	実施 日数	参加 人数	実施 日数	参加 人数	実施 日数	参加 人数	実施 日数	参加 人数	実施 日数	参加 人数
高齢者の健康づくり教室	8	192	7	191	7	197	2	42	1	27
ふれあい介護予防教室	76	1,390	77	1,756	76	1,815	67	1,479	21	294
地域の依頼による 高齢者健康教室	9	420	4	55	0	0	24	210	27	290
健康カラオケ教室	—	—	20	455	20	466	20	454	20	166
健康遊具を利用した「うんどう教室」	—	—	—	—	12	255	22	219	8	108

介護予防・地域支援課

イ. 地域による介護予防活動への支援 [行政計画]

(ア) ころばぬ先の健康体操サポーター事業

名 称	内 容	28		29		30		元		2	
		実施 日数	参加 人数	実施 日数	参加 人数	実施 日数	参加 人数	実施 日数	参加 人数	実施 日数	参加 人数
ころばぬ先の健康体操 サポーター事業 (講座参加・サポーター 活動)	養成講座	17	135	19	187	19	200	12	160	14	74
	サポーター活動	461	7,336	515	8,513	573	9,533	502	7,746	206	2,272

介護予防・地域支援課

(イ) 住民主体の通いの場づくり事業

年 度	助成団体 (団体)	うち新規団体 (団体)	会員数 (人)	実施回数 (回)	延参加人数 (人)	登録対象団体 (団体)
29	10	10	135	287	3,513	55
30	3	3	64	—	—	60
元	0	0	0	—	—	58
2	0	0	0	—	—	58

(注) 平成30年度より「いきいき自主活動支援」の事業見直しに伴い組替。事業内容変更に伴い、助成要件も変更となったため、実施回数および延参加人数を計上せず。 介護予防・地域支援課

(6) 食生活支援

ア. 個別栄養指導

年 度		28	29	30	元	2
電話相談・所内面接等 延人数 (人)		2,540	2,085	2,749	2,317	437
栄養相談	実施回数	36	36	36	36	31
	延人数 (人)	76	86	102	81	75

保健サービス課

イ. 集団栄養指導

年 度		28	29	30	元	2
母子	実施回数	48	41	37	35	6
	延人数 (人)	1,037	990	900	801	63
成人	実施回数	6	12	12	9	—
	延人数 (人)	127	221	274	207	—
高齢者	実施回数	8	—	—	—	—
	延人数 (人)	205	—	—	—	—
栄養出前講座	実施回数	6	6	5	5	—
	延人数 (人)	248	171	137	95	—

(注)平成29年度より、高齢者の集団栄養指導は成人に含む

保健サービス課

(7) 成人保健

ア. 健康手帳の交付

(単位: 件)

年 度	28	29	30	元	2
交 付 数	3,339	3,285	3,494	3,412	3,291

保健サービス課

イ. 健康診査

(ア) 総合健康診査 [行政計画]

年 度	対 象 者 数 (人)				受 診 者 数 (人)				受 診 率 (%)
	国保 加入者	後期 高齢者	生保 受給者	計	国保 加入者	後期 高齢者	生保 受給者	計	
28	37,156	20,491	6,262	63,909	14,890	10,517	1,637	27,044	42.3
29	34,827	20,858	6,251	61,936	14,127	10,814	1,578	26,519	42.8
30	33,920	21,242	6,011	61,173	13,919	11,142	1,566	26,627	43.5
元	32,971	21,712	5,788	60,471	13,451	11,167	1,615	26,233	43.4
2	32,264	21,779	5,756	59,799	12,439	10,615	1,423	24,477	40.9

(注) 特定健康診査は各医療保険者が実施しているため、

保健サービス課

社会保険等加入者に対しては上乗せ健診のみ実施 (対象者数 60,594 人、受診者数 1,798 人)

(イ) 特定保健指導 [行政計画]

(単位:人)

年 度	総合健診受診者 (国保加入者)数	保健指導対象者			保健指導終了者	実施率 (%)
		動機付け支援	積極的支援	合計		
27	15,363	805	397	1,202	104	8.7
28	14,890	853	393	1,246	218	17.5
29	14,127	781	374	1,155	176	15.2
30	13,919	821	398	1,219	144	11.8
元	13,451	837	383	1,220	118	9.7

(注) 令和元年10月～令和3年3月に実施した台東区国民健康保険加入者における特定保健指導(1クール6か月)の実施結果
国民健康保険課

(ウ) 区民健診 [行政計画]

(単位:人)

年 度	28	29	30	元	2
受診者数	321	309	372	390	333

(注) 平成30年度から「子育てママの健康診断」と統合。

保健サービス課

(エ) 歯科基本健康診査 [行政計画]

(単位:人)

年 度	28	29	30	元	2
対象者数	64,419	66,448	70,347	70,887	71,451
受診者数	5,305	5,802	6,475	6,065	6,056
ニュースレター発送者数	2,113	2,038	1,377	1,589	1,730

保健サービス課

ウ. 糖尿病対策 [行政計画]

(単位:人)

年 度	28	29	30	元	2
糖尿病キャンペーン	147	231	158	171	—
重症化予防保健指導延人数	—	—	—	30	204

保健サービス課、国民健康保険課

エ. 各種がん検診

(単位:人)

年 度		28	29	30	元	2	
胃がん	エス ック 線	受診者数	3,510	3,841	3,915	3,565	902
		要精密者	501	230	162	170	81
	内視 鏡	受診者数	—	—	—	2,279	5,898
		要精密者	—	—	—	398	565
大腸がん	受診者数	20,394	19,993	19,975	19,675	17,945	
	要精密者	1,610	1,492	1,427	1,532	1,306	
子宮がん	頸 部	受診者数	7,489	7,732	7,763	7,789	7,912
		要精密者	168	197	210	202	256
乳がん	マ併 ン モ用	受診者数	6,143	6,257	6,378	6,358	6,156
		要精密者	417	448	313	325	477
肺がん	X線受診者		2,901	5,132	5,003	5,126	3,765
	要精密者		229	120	108	101	68
	喀痰 検査	受診者数	185	205	115	119	155
		要精密者	0	0	0	0	0

(注) 令和元年度10月から胃がん「内視鏡」開始。

保健サービス課

オ. 緑内障検診

(単位：人)

年 度	受診者数	要精査	経過観察	治療中	所見なし
28	400	109	16	3	272
29	434	134	3	2	295
30	479	156	7	3	313
元	488	144	7	3	334
2	488	165	3	2	318

保健サービス課

(8) 女性の生涯を通じた健康づくり [行政計画]

ア. 女性のための健康相談

年 度	28	29	30	元	2
相談回数 (回)	12	12	10	10	7
相談者数 (人)	34	26	30	21	18

保健サービス課

イ. 子育てママの健康診断 (保育付)

(単位：人)

年 度	28	29	30	元	2
受診者数	145	136	—	—	—
保育数 (延べ)	205	176	—	—	—
受診結果	要指導	111	92	—	—
	要精密	4	3	—	—

(注) 平成30年度から「区民健診」に統合

保健サービス課

ウ. 乳がん自己検診法普及啓発

(ア) 講演・講座

年 度	回数 (回)	参加者数 (人)
28	29	1,394
29	29	2,984
30	53	2,936
元	94	4,520
2	57	2,421

(注) 令和2年度は媒体配布を実施

保健サービス課

(イ) 自己検診法リーフレット等の配布

年 度	配付枚数 (枚)
28	1,500 (リーフレット配布)
29	2,000 (リーフレット配布)
30	2,000 (リーフレット配布)
元	2,000 (リーフレット配布)
2	2,000 (リーフレット配布)

保健サービス課

エ. 女性の健康講座

年 度	28	29	30	元	2
講座回数 (回)	12	12	53	94	93
参加者数 (人)	306	606	2,936	4,520	3,478

(注) 令和2年度は媒体配布を実施

保健サービス課

(9) 歯科衛生相談

年 度	28	29	30	元	2	
歯科健康診査・保健指導	開設数 (回)	49	49	49	49	37
	受診者数 (人)	760	699	587	497	322
歯の健康教室 ・歯みがき実習	開設数 (回)	129	87	89	83	53
	受講者数 (人)	847	837	628	538	196
予 防 処 置	開設数 (回)	50	49	48	39	—
	実施数 (件)	219	185	127	86	—
歯の健康相談	相談者数 (人)	503	498	483	441	119

保健サービス課

(10) その他健康相談

(単位：件)

年 度	28	29	30	元	2
無料健康相談	1,855	1,739	2,030	2,147	1,887
無料薬事相談	6,681	7,060	7,559	6,658	3,634

国民健康保険課

(11) 小児生活習慣病予防健診 [行政計画]

小児生活習慣病予防健診受診者数

(単位：人)

年 度	28	29	30	元	2
小学生	385	386	319	551	590
中学生	186	152	152	296	269

(注) 対象者は小学4年生・中学1年生の希望者及び前年度または前々年度の健診で要医療または学務課要経過観察の判定を受けた児童・生徒

(12) 精神保健

ア. 自立支援医療費公費負担数

(単位：件)

年 度	申 請 件 数			承 認 件 数
	総 数	初 回	継続・その他	
28	3,104 (715)	388 (223)	2,716 (492)	3,104 (726)
29	3,469 (860)	413 (194)	3,056 (666)	3,469 (860)
30	3,819 (847)	475 (264)	3,344 (583)	3,819 (847)
元	3,693 (956)	458 (237)	3,235 (719)	3,693 (956)
2	3,334 (900)	430 (198)	2,904 (702)	3,334 (900)

(注) () は精神障害者保健福祉手帳申請者数 保健予防課

イ. 小児精神障害者入院医療費助成

(単位：件)

年 度	28	29	30	元	2
申 請 件 数	2	5	2	0	0

保健予防課

ウ. 精神保健相談・訪問指導数 [行政計画]

(単位：件)

年 度	28	29	30	元	2
相 談 件 数	5,240	6,029	5,882	5,958	5,020
訪 問 指 導	806	766	763	593	515

保健予防課

エ. 精神障害者社会復帰訓練

(ア) 精神障害者デイケア

年 度	28	29	30	元	2
回数(回)	98	96	96	85	35
実人員(人)	23	15	11	8	8
延人員(人)	482	555	532	243	90

保健予防課

(イ) 発達障害者デイケア

年 度	28	29	30	元	2
回数(回)	45	47	48	44	19
実人員(人)	12	8	8	5	2
延人員(人)	142	95	102	70	33

保健予防課

オ. 障害福祉サービス [行政計画]

(ア) 居宅介護(ホームヘルプ)

年 度	利用実人員(人)	利用延人数(人)	延派遣時間(時間)
28	55	518	延3008.0
29	60	567	延3542.0
30	70	610	延3737.0
元	63	628	延3856.0
2	71	672	延3392.0

保健予防課

(イ) 短期入所 (ショートステイ)

年 度	入所実人員 (人)	入所延人員 (人)	入所延日数 (日)
28	2	4	76
29	2	9	58
30	0	0	0
元	1	3	10
2	1	1	6

保健予防課

(ウ) その他障害福祉サービス (利用実人数)

(単位:人)

年度	施設入所 支援	共同生活 援助	就労移行 支援	就労継続支援 (A型)	就労継続支援 (B型)	就労定着 支援	生活 介護	自立訓練 (生活訓練)	自立訓練 (宿泊型)	地域移行 支援	放課後等 デイサービス	保育所等 訪問支援
28	1	46	55	19	102	0	11	41	1	0	44	0
29	1	79	51	17	124	0	9	47	1	2	79	0
30	2	90	63	13	141	7	11	42	1	4	107	0
元	2	75	75	13	136	17	9	39	3	4	119	1
2	1	74	78	14	141	24	7	46	3	6	129	0

保健予防課

(13) 患者の声相談窓口 [行政計画]

(単位:件)

年 度	28	29	30	元	2
苦情・相談	141	164	220	318	316
医療施設等案内	320	327	301	269	353

生活衛生課

(14) 結核予防

ア. 結核患者登録数

(単位:人)

年 度		28	29	30	元	2
総 数		158	146	171	181	—
活 動 性 結 核	肺 結 核 活 動 性	48	53	46	25	—
	登録時喀痰塗抹陽性	22	19	11	10	—
	初回治療	19	16	10	10	—
	再治療	3	3	1	0	—
	登録時その他の結核菌陽性	11	9	13	8	—
	登録時菌陰性・その他	6	9	9	1	—
	肺外結核活動性	9	16	13	6	—
不活動性結核	74	58	71	108	—	
活動性不明	36	35	54	48	—	
(別掲) 潜在性結核感染症	治療中	29	17	17	15	—
	観察中	62	60	51	51	—

(注) 各年12月31日現在 令和2年度の数値は令和3年9月確定予定

保健予防課

イ. 結核医療費公費負担

(単位:件)

年 度		28	29	30	元	2
一 般 医 療 (法第37条の2)	申 請 件 数	165	137	182	140	89
	合 格 件 数	165	137	179	135	89
	承 認 件 数	165	137	179	135	89
入 院 勸 告 (法第37条)	申 請 件 数	122	103	113	62	89
	承 認 件 数	122	100	113	62	89

保健予防課

ウ. 結核検診

(ア) 定期結核健康診断

(単位：人)

年 度		28	29	30	元	2
総合健康診査 (うち65歳以上)	受診者数	19,981	16,293	17,540	16,064	15,902

保健サービス課

(イ) 接触者健診・管理検診

(単位：人)

年 度		28	29	30	元	2	
接 触 者 健 診	総 数	1,004	637	593	552	444	
	患 者 家 族	エックス線検査(直接)	51	42	25	10	12
		血液検査	37	37	51	31	26
		ツベルクリン反応	0	3	0	1	0
	接 触 者	エックス線検査(直接)	279	230	98	96	116
		血液検査	634	320	419	413	158
		ツベルクリン反応	3	5	0	1	1
管 理 検 診		102	97	94	139	131	

保健予防課

(ウ) 重点対象者結核検診 [行政計画]

(単位：人)

年 度	28	29	30	元	2
路上生活者等	122	107	134	125	37
日本語学校留学生	2,384	2,560	2,308	2,237	1,084

保健予防課

(エ) デインジャーグループ向け結核講演会 [行政計画]

年 度	28	29	30	元	2
実施回数	3	3	3	2	0
参加者数	87	93	110	90	0

保健予防課

(15) エイズ対策

(単位：人)

年 度	28	29	30	元	2
来 所 相 談	681	927	1,013	972	487
抗体検査	674	847	967	956	465
電 話 相 談	36	43	35	41	8

(注) 抗体検査は来所相談の再掲

保健予防課

(16) 感染症予防

3類感染症発生件数

(単位：件)

年 度	28	29	30	元	2
コレラ	0	0	0	0	0
細菌性赤痢	0	0	0	0	0
腸管出血性大腸菌感染症	1	6	6	8	1
腸チフス	0	0	0	0	0
パラチフス	0	1	0	0	0

(注) 区内医療機関からの発生届受理件数を掲載

保健予防課

(17) 予防接種件数

(単位：件)

年 度		28	29	30	元	2
B C G (結核)		1,497	1,506	1,563	1,498	1,564
DPT-IPV 四種混合 (ジフテリア・百日せき・破傷風・ポリオ)		5,946	6,038	6,125	6,022	6,148
D T II 期二種混合 (ジフテリア・破傷風)		576	549	662	585	782
ポ リ オ		50	21	9	1	3
MR(麻しん風しん混合)		2,594	2,520	2,601	2,560	2,691
麻 し ん		0	0	0	0	0
風 し ん		0	0	0	0	0
日 本 脳 炎		4,778	4,938	5,104	4,755	5,450
ヒ ブ 感 染 症		6,035	6,143	6,184	5,974	6,319
小児の肺炎球菌感染症		6,054	6,143	6,220	6,091	6,240
B 型 肝 炎		2,456	4,636	4,655	4,553	4,627
ロタウイルス (1 価)		—	—	—	—	854
ロタウイルス (5 価)		—	—	—	—	620
水 痘		2,768	2,687	2,870	2,786	2,932
子 宮 頸 がん 予 防		6	13	33	74	352
イ ン フ ル エ ン ザ		20,689	19,862	18,657	22,053	29,670
高 齢 者 用 肺 炎 球 菌		3,257	3,541	2,854	1,448	1,825
風 し ん (第 五 期)		—	—	—	286	436
定期外	MR(麻しん風しん混合)	37	27	64	37	25
	小児インフルエンザ	16,615	15,133	16,910	18,666	20,198
	おたふくかぜ	—	—	960	1,398	1,421
	おたふくかぜ (2歳から就学前 平成30年度のみ)	—	—	424	—	—

(注) 定期外MRは区単独助成。

保健予防課

子宮頸がんは、平成25年度より定期予防接種に追加（平成25年6月より積極的な勧奨差し控え、令和2年10月より制度紹介通知送付）。

B型肝炎は平成28年10月より定期予防接種に追加。

平成30年度より、里帰り等の滞在期間中に要する定期予防接種費用助成を開始したことに伴い、予防接種件数に当該助成件数を含めて計上することとした。

風しん（第五期）は平成31年2月より定期予防接種に追加（令和4年3月31日まで）。

ロタウイルスは令和2年10月より定期予防接種に追加。

(18) 特定給食施設指導

ア. 特定給食施設数

(単位：施設)

年 度	28			29			30			元			2		
	計	特定給食施設	その他の施設	計	特定給食施設	その他の施設	計	特定給食施設	その他の施設	計	特定給食施設	その他の施設	計	特定給食施設	その他の施設
学 校	28	28	0	28	28	0	28	28	0	28	28	0	28	28	0
病 院	10	6	4	10	6	4	10	6	4	9	5	4	9	5	4
介護老人保健施設	2	2	0	2	2	0	2	2	0	2	2	0	2	2	0
老人福祉施設	9	3	6	10	4	6	10	4	6	10	4	6	10	4	6
児童福祉施設	35	12	23	34	12	22	37	12	25	42	13	29	53	14	39
社会福祉施設	3	1	2	3	1	2	3	1	2	3	1	2	4	1	3
事 業 所	26	13	13	25	12	13	24	12	12	23	12	11	21	12	9
寄 宿 舎	0	0	0	0	0	0	0	0	0	0	0	0	0	0	0
矯 正 施 設	0	0	0	0	0	0	0	0	0	0	0	0	0	0	0
自 衛 隊	0	0	0	0	0	0	0	0	0	0	0	0	0	0	0
一般給食センター	1	1	0	1	1	0	1	1	0	1	1	0	1	1	0
そ の 他	14	1	13	19	1	18	21	1	20	23	1	22	18	3	15
合 計	128	67	61	132	67	65	136	67	69	141	67	74	146	70	76

保健サービス課

イ. 指導延施設数

(単位：件)

年 度		28	29	30	元	2
栄養管理指導	個別指導	242	237	230	189	254
	集団指導	113	103	125	125	-

保健サービス課

(19) 公害保健

ア. 公害健康被害補償法による認定状況

更新総数 (件)	審査会 (回)	認定患者数 (人)	認定疾病 (人)
136	12	301	慢性気管支炎 (1)
			気管支ぜん息 (300)
			ぜん息性気管支炎 (0)
			肺気しゅ (0)

(注) 令和2年度未現在

保健予防課

イ. 公害認定患者補償給付の種類と実績

給付の種類	件数	給付の種類	件数
療養の給付及び療養費	4,195	児童補償手当	0
障害補償費	1,419	療養手当	458
遺族補償費	120	葬祭料	1
遺族補償一時金	2	計	6,195

(注) 令和2年度未現在

保健予防課

ウ. 東京都大気汚染医療費助成制度による認定状況

新規総数 (件)	審査会 (回)	認定患者数 (人)	認定疾病 (人)
8	12	748	慢性気管支炎 (0)
			気管支ぜん息 (748)
			ぜん息性気管支炎 (0)
			肺気しゅ (0)

(注) 令和2年度未現在

保健予防課

3. 指定保養施設

(1) 月別利用人員 (令和2年度)

(単位：人)

月	4	5	6	7	8	9	10	11	12	1	2	3	計
鬼怒川観光ホテル	4 (4)	-	-	57 (53)	57 (57)	20 (20)	30 (28)	40 (40)	8 (8)	4 (4)	-	33 (33)	253 (247)
ホテル・サンミ 倶楽部	11 (11)	2 (2)	10 (10)	34 (26)	29 (29)	8 (7)	12 (12)	21 (19)	13 (13)	4 (4)	10 (10)	27 (26)	181 (169)
季の湯 雪月花	-	-	-	22 (22)	32 (31)	13 (13)	45 (45)	52 (50)	20 (20)	4 (4)	12 (12)	44 (43)	244 (240)

(注) 指定保養施設は、在住・在勤者が利用可能。在住者(住民登録)については、宿泊料の一部を区で負担。

区民課

()は在住者の利用人員

鬼怒川観光ホテルは4月25日～6月30日、1月19日～3月18日休館。

ホテル・サンミ倶楽部は4月5日～5月20日休館。

季の湯 雪月花は7月から指定保養開始。

(2) 年度別利用人員

(単位：人)

年 度	28	29	30	元	2
鬼怒川観光ホテル	1,124 (1,076)	1,317 (1,272)	1,212 (1,171)	1,001 (981)	253 (247)
かんぼの宿 伊豆高原	577 (546)	474 (451)	582 (552)	371 (343)	-
ホテル・サンミ倶楽部	750 (710)	813 (768)	821 (753)	524 (515)	181 (169)

季の湯 雪月花	-	-	-	-	244 (240)
---------	---	---	---	---	--------------

(注) ()は在住者の利用人員 区民課

「ホテル・サンミ倶楽部」は平成28年7月から指定保養開始

「かんぼの宿 伊豆高原」の指定保養は令和2年3月で終了

「季の湯 雪月花」は令和2年7月から指定保養開始

4. 医療施設

(1) 医療施設

(単位：件)

年 度		28	29	30	元	2
病 院	施 設 数	8	8	8	8	8
	病 床 数	1,078	1,078	1,078	1,078	1,061
診 療 所	施 設 数	230	238	241	253	261
	病 床 数	98	98	98	84	67
歯 科 診 療 所		231	237	238	235	239
助 産 所	施 設 数	2	3	3	3	3
	病 床 数	0	0	0	0	0

生活衛生課

(2) 休日診療 [行政計画]

ア. 休日診療件数

(単位：件)

年 度	28	29	30	元	2
昼 間 診 療 (午前9時～午後5時)	2,315	2,414	2,527	2,762	1,097
準 夜 間 診 療 (午後5時～午後10時)	429	450	506	525	157

(注) 下谷・浅草各医師会がそれぞれ毎休日輪番制 (1施設ずつの計2施設) で実施

健康課

イ. 休日歯科診療

(単位：件)

年 度	28	29	30	元	2
歯 科 診 療 (午前9時～午後5時)	190	201	178	209	163

(注) 台東区歯科医師会 (下谷地区) と浅草歯科医師会 (浅草地区) が1休日ずつ交代 (1施設) で実施

健康課

12月30・31日は1休日につき2施設で実施

ウ. 休日施術

(単位：件)

年 度	28	29	30	元	2
施 術 (午前9時～午後7時)	277	302	315	225	179

(注) 東京都柔道整復師会台東支部が毎休日輪番制 (1施設) で実施

健康課

(3) 台東区準夜間・休日子どもクリニック [行政計画]

(単位：件)

年 度	28	29	30	元	2
平日 準 夜 間 診 療 (午後7時～午後10時)	1,399	1,313	1,194	1,106	158
休 日 昼 間 診 療 (午前9時～午後5時)	2,070	2,275	2,230	1,974	219
休 日 準 夜 間 診 療 (午後5時～午後10時)	670	688	608	609	85

(注) 下谷・浅草各医師会が泳寿総合病院内で実施 (令和2年9月30日まで台東保健所内で実施)

健康課

(4) 台東区立台東病院

(単位：人)

年 度	28	29	30	元	2
入院延患者数	40,117	40,226	39,779	39,885	35,964
外来延患者数	76,713	74,957	75,568	73,961	64,029

健康課

5. 公衆衛生

(1) 薬事衛生

ア. 薬局・医薬品販売業等施設数及び監視数

(単位：件)

年 度	28		29		30		元		2	
	施設数	監視数	施設数	監視数	施設数	監視数	施設数	監視数	施設数	監視数
薬 局	138	147	138	118	137	106	145	116	149	76
薬局製剤製造販売業	21	21	20	17	20	11	20	11	20	6
薬局製剤製造業	21	21	20	17	20	11	20	11	20	6
店舗販売業	82	66	90	63	102	83	99	76	102	27
高度管理医療機器等販売業・貸与業	496	276	504	217	513	184	515	201	530	153
管理医療機器販売・貸与業	1,386	293	1,439	240	1,484	266	1,492	264	1,513	130
麻薬小売業	94	112	93	93	98	77	106	96	107	63
向精神薬取扱業務所	138	147	138	118	137	106	145	116	149	76
覚醒剤原料取扱業務所	138	147	138	118	137	106	145	116	149	76
医薬品業務上取扱所	-	69	-	101	-	75	-	74	-	133
医薬部外品販売業	-	213	-	181	-	189	-	192	-	103
化粧品販売業	-	213	-	181	-	189	-	192	-	103
計	2,514	1,725	2,580	1,464	2,648	1,403	2,687	1,465	2,739	952

生活衛生課

イ. 毒物劇物取扱所施設数及び監視数

(単位：件)

年 度	28		29		30		元		2	
	施設数	監視数	施設数	監視数	施設数	監視数	施設数	監視数	施設数	監視数
一 般 販 売 業	230	115	229	92	236	90	236	63	234	41
農業用品目販売業	1	1	1	1	1	1	1	1	1	0
特定品目販売業	8	4	8	3	7	3	7	1	6	1
業務上取扱者	95	28	94	21	93	19	92	22	92	0
計	334	148	332	117	337	112	336	87	333	42

生活衛生課

ウ. 家庭用品試買件数

(単位：件)

年 度	28	29	30	元	2
一 般 家 庭 用 品	2	2	2	2	0
繊維製品（一般）	8	8	8	8	5
繊維製品（乳児用）	8	8	8	8	0
計	18	18	18	18	5

生活衛生課

(2) 食品衛生

ア. 食品衛生関係施設数、監視指導数及び許可件数

〔行政計画〕

(単位：件)

年 度	28			29			30			元			2		
	営 業 施設数	許 可 件 数	立 入 施設数	営 業 施設数	許 可 件 数	立 入 施設数	営 業 施設数	許 可 件 数	立 入 施設数	営 業 施設数	許 可 件 数	立 入 施設数	営 業 施設数	許 可 件 数	立 入 施設数
食品衛生法に基づく許可を要する業種	10,545	2,245	12,363	10,838	2,237	11,801	11,089	1,923	12,141	10,954	2,106	12,546	11,020	2,345	8,439
飲食店営業	7,723	1,661	9,454	7,928	1,547	9,060	8,100	1,396	9,356	8,031	1,500	9,666	7,930	1,589	6,270
菓子製造業	708	167	831	774	207	826	814	137	854	812	170	924	877	208	583
乳類販売業	586	102	629	586	127	572	588	104	576	579	86	577	566	101	396
そ の 他	1,528	315	1,449	1,550	356	1,343	1,587	286	1,355	1,532	350	1,379	1,647	447	1,190
食品製造業等取締 条例に基づく許可 業種	862	219	1,093	877	217	1,001	880	162	1,010	853	183	1,004	875	162	619
食鳥処理の事業の 規制及び食鳥検査 に関する法律に基 づく許可	20	1	25	19	0	25	19	0	26	18	0	25	14	1	25
食品衛生法施行細 則第 16 条に基 づく届出業	3,785	11	2,684	3,790	5	2,510	3,792	2	2,523	3,795	3	2,189	3,796	1	1,776
食品製造業等取締 条例に基づく給食 施設(届出)	128	12	163	137	13	157	159	28	160	166	14	213	170	7	181
東京都ふぐの取扱 い規制条例に規定 する営業	456	43	258	478	42	256	473	26	237	463	27	227	446	28	222
ふぐ取扱所	194	9	181	195	17	180	187	11	165	186	7	165	182	7	162
ふぐ加工製 品取扱施設	262	34	77	283	25	76	286	15	72	277	20	62	264	21	60

生活衛生課

イ. 食品等の収去検査数

〔行政計画〕

(単位：件)

年 度	28	29	30	元	2
計	1,247	1,161	1,209	1,019	713
細菌検査	1,030	947	988	809	573
化学検査	217	214	221	210	140

(注) 台東保健所検査センター、東京都健康安全研究センター及び民間検査機関で実施

生活衛生課

ウ. 食中毒対策・衛生教育実施回数

〔行政計画〕

(単位：回)

年 度	28	29	30	元	2
総 数	109	97	91	102	9
営業者講習会	58	51	42	50	5
消費者講習会	41	36	39	42	0
街頭相談	7	7	7	7	4
意見交換会	3	3	3	3	0

生活衛生課

(3) 衛生検査

ア. 検査業務 (検体数)

(単位: 件)

年 度		28	29	30	元	2
食 品	化 学	743	743	805	742	426
	細 菌	1,097	1,093	1,047	1,018	642
環 境	プ ール	24	26	22	30	10
	レジオネラ	76	87	111	87	71
	おしぼり	16	16	16	16	12
	蚊媒介感染症ウイルス	71	97	88	83	66
	そ の 他	0	0	0	0	0
	ノロウイルス	42	42	52	42	42
給食等の放射性物質		249	261	263	269	209
そ の 他		0	0	0	0	6

生活衛生課

イ. 検査センター付設集会室利用状況

年 度		28	29	30	元	2
利用件数 (件)	有料	0	0	0	3	0
	減免	231	235	227	221	183
	総数	231	235	227	224	183
利用人数 (人)		3,358	3,290	3,160	3,761	1,765

生活衛生課

(4) 環境衛生

ア. 環境衛生関係施設数、営業許可件数及び監視指導数

(単位: 件)

種 別	28			29			30			元			2		
	対 象 施設数	営 業 許可 件数	監 視 指 導 数	対 象 施設数	営 業 許可 件数	監 視 指 導 数	対 象 施設数	営 業 許可 件数	監 視 指 導 数	対 象 施設数	営 業 許可 件数	監 視 指 導 数	対 象 施設数	営 業 許可 件数	監 視 指 導 数
理容所	180	6	49	182	7	59	183	6	49	181	4	55	182	8	47
美容所	384	25	156	407	32	151	425	33	144	458	49	161	478	45	45
クリーニング所	261	6	10	271	17	22	277	13	18	275	3	7	275	7	11
コインパーキング・クリーニング	125	11	28	147	22	22	180	35	23	207	31	31	228	33	33
公衆浴場	234	0	356	235	3	384	233	2	307	234	3	258	230	2	385
コインシャワー	1	0	0	1	0	0	1	0	0	1	0	0	1	0	0
旅館業	452	34	426	493	58	484	598	126	509	720	153	512	750	94	349
興行場	24	4	22	32	8	34	32	1	32	34	2	30	34	0	31
プール	40	0	42	40	0	41	40	0	42	41	1	47	41	0	20
温泉利用施設	2	2	4	3	2	2	3	1	5	3	2	3	3	0	0
墓地等	322	0	3	324	1	4	325	1	3	325	0	2	325	0	2
特定建築物	179	3	40	180	2	20	192	12	40	194	4	40	200	9	30
その他	-	-	3	-	-	3	-	-	1	-	-	1	-	-	1
計	2,204	91	1,139	2,315	152	1,226	2,489	230	1,173	2,673	252	1,147	2,747	198	954

生活衛生課

イ. 給水施設数及び監視指導数

(単位: 件)

種 別	28		29		30		元		2	
	対象施設数	監視指導数	対象施設数	監視指導数	対象施設数	監視指導数	対象施設数	監視指導数	対象施設数	監視指導数
専用水道	0	-	0	-	0	-	0	-	0	-
簡易専用水道	572	74	569	63	575	76	578	75	589	33
小規模給水施設	9,027	163	9,026	159	8,948	158	8,881	159	8,769	36
計	9,599	237	9,595	222	9,523	234	9,459	234	9,358	69

生活衛生課

ウ. ねずみ衛生害虫防除

年 度		28	29	30	元	2
蚊とハエ、 その他 衛生害虫防除	殺虫剤散布、 防除作業、 防除指導	薬剤散布量 公園・墓地等 7.9%	薬剤散布量 公園・墓地等 8.4%	薬剤散布量 公園・墓地等 2.6%	薬剤散布量 公園・墓地等 2.7%	薬剤散布量 公園・墓地等 0.5%
ねずみ 防 除	殺そ剤配布、 補そ器貸出し、 防除相談指導	殺そ剤: 5袋 補そ器等: 43 個	殺そ剤: 10袋 補そ器等: 130 個	殺そ剤: 3袋 補そ器等: 136 個	殺そ剤: 12袋 補そ器等: 136 個	殺そ剤: 15袋 補そ器等: 75 個
ねずみ 衛生害虫 防除相談 (件)	蚊・しらみ等	88	46	35	55	19
	ハチ	121	126	81	60	64
	ダニ	14	15	7	7	1
	ハエ・ゴキブリ	16	9	16	6	10
	毒ガ	2	1	2	1	1
	不快昆虫等	10	21	14	16	3
	シロアリ	7	8	8	11	2
	ねずみ	124	140	150	107	150
	その他	17	12	14	6	5
	計	399	378	327	269	255

生活衛生課

エ. 快適室内の環境づくり [行政計画]

(単位: 件)

年 度	28	29	30	元	2
室 内 環 境 診 断	23	30	36	33	38
住まいの室内環境相談	134	226	231	219	272

生活衛生課

オ. 犬の登録及び狂犬病予防注射済票交付数

年 度	28	29	30	元	2
登録数 (年度末現在) (頭)	6,890	6,906	6,834	6,798	6,913
注射済票交付数 (枚)	4,903 (再交付 26 含)	4,906 (再交付 14 含)	4,941 (再交付 10 含)	4,971 (再交付 18 含)	5,062 (再交付 21 含)

生活衛生課

(5) 住宅宿泊事業

(単位: 件)

年 度		28	29	30	元	2
届 出 住 宅 数		—	—	519	696	545
	届 出 件 数	—	—	551	369	72
	廃 業 件 数	—	—	32	192	223

(注) 平成 30 年度新規事業

生活衛生課

〈2〉福祉分野

1. 高齢者福祉

(1) 高齢者総合相談窓口状況 [行政計画]

ア. 相談内訳状況

(単位：件)

年 度	入老 人ホ ー ム 所	サホ ーム ヘル プ ス プ	介 護 指 導	住 宅 改 修	用日 常 生 活 具	支紙 お む 給つ	電老 人福 祉 社 話	給そ の 付他	制介 護保 険 度	紹関 係機 関	そ の 他	合 計
28	761	4	20	1,060	2,070	5,145	349	4,232	709	1,210	1,125	16,685
29	798	3	17	865	1,761	5,342	278	3,440	591	1,068	972	15,135
30	1,087	14	31	692	2,846	4,064	235	3,232	421	1,093	1,640	15,355
元	999	14	18	613	2,575	3,721	205	2,550	239	1,509	1,504	13,947
2	921	12	11	702	2,356	4,056	70	1,458	212	1,419	1,390	12,607

高齢福祉課、介護予防・地域支援課

イ. 認知症高齢者専門相談状況

(単位：件)

年 度	28	29	30	元	2
相 談 件 数	23	13	13	17	18

介護予防・地域支援課

(2) 地域包括支援センター相談状況 (令和2年度) [行政計画]

(単位：件)

セ ン タ ー 名	介 護 保 険 関 連	総 合 相 談 等						介 護 予 防 相 談	ケ ア マ ネ 支 援	ケ ア プ ラ ン 相 談	苦 情	合 計
		高 齢 給 付	見 守 り		権 利 擁 護 業 務	特 養 申 込 み	そ の 他 の 相 談					
			実 態	活 動								
あさくさ	3,373	1,960	428	659	299	409	142	49	175	4,288	0	11,782
やなか	3,341	834	350	934	750	185	160	62	1,059	2,748	0	10,423
みのわ	2,830	1,373	558	560	309	196	49	270	352	1,537	1	8,035
くらまえ	3,822	970	397	260	441	224	51	21	285	3,679	1	10,151
まつがや	2,879	1,179	245	710	152	126	68	77	558	2,964	4	8,962
たいとう	2,298	1,035	1,421	672	165	184	41	41	205	3,052	22	9,136
ほうらい	3,050	856	464	711	350	214	446	54	485	747	38	7,415
合 計	21,593	8,207	3,863	4,506	2,466	1,538	957	574	3,119	19,015	66	65,904

介護予防・地域支援課

(3) 高齢者在宅サービスセンター

ア. 通所介護利用者状況(令和2年度)

(単位:人)

	あさくさ		せんぞく	うえの	やなか	みのわ		くらまえ	まつがや	たなか	たいとう		合計	
	一般	認知症				一般	認知症				一般	認知症		
介護給付	2~3h	8	64	2	27	15	66	2	0	0	4	0	1	189
	3~4h	24	261	57	79	185	21	15	10	8	0	1	2	663
	4~5h	536	625	439	1,050	1,367	793	279	18	42	10	7	4	5,170
	5~6h	2,342	442	422	1,959	2,545	936	507	150	382	2,819	11	26	12,541
	6~7h	1,672	696	1,609	1,856	1,961	3,844	925	1,238	2,656	0	4,335	1,917	22,709
	7~8h	466	425	414	323	705	2,489	474	4,367	3,390	0	424	150	13,627
	8~9h	11	11	0	1	1	0	0	167	55	0	0	0	246
	計	5,059	2,524	2,943	5,295	6,779	8,149	2,202	5,950	6,533	2,833	4,778	2,100	55,145
介護予防	0	0	0	0	0	0	7	0	0	0	0	0	7	
総合事業	通所型	479	0	0	453	830	1,123	0	649	1,223	349	532	0	5,638
	通所型A	0	0	0	0	0	0	0	0	159	0	0	0	159
計	5,538	2,524	2,943	5,748	7,609	9,272	2,209	6,599	7,915	3,182	5,310	2,100	60,949	

(注) 総合事業は、平成28年3月から開始した。

高齢福祉課

イ. 要介護度別利用者状況

(単位:人)

	あさくさ		せんぞく	うえの	やなか	みのわ		くらまえ	まつがや	たなか	たいとう		合計
	一般	認知症				一般	認知症				一般	認知症	
総合事業対象者	0	0	0	0	0	0	0	0	0	0	0	0	0
要支援1	1	0	0	3	8	5	0	4	6	5	2	0	34
要支援2	2	0	0	5	7	7	0	4	10	2	5	0	42
要介護1	5	2	0	21	29	41	0	14	25	11	13	1	162
要介護2	9	2	1	25	28	31	3	12	15	6	15	5	152
要介護3	5	8	6	12	12	20	5	13	19	7	13	5	125
要介護4	1	5	6	5	5	6	6	2	7	0	9	4	56
要介護5	2	4	10	1	3	1	5	8	5	0	1	3	43
計	25	21	23	72	92	111	19	57	87	31	58	18	614

(注) 令和3年3月分の利用者内訳

高齢福祉課

(4) 元気高齢者

ア. シニアクラブ

年 度	28	29	30	元	2
ク ラ ブ 数	117	118	116	117	115
ク ラ ブ 会 員 数 (人)	6,723	6,604	6,394	6,306	6,017
1クラブ平均会員数(人)	57	56	55	54	52

(注) 元年度に老人クラブからシニアクラブに名称変更

健康課

イ. 高齢者入浴券交付状況

(単位:人)

年 度	28	29	30	元	2
入浴券交付人数	9,576	9,632	9,744	9,857	10,206

高齢福祉課

ウ. マッサージサービス券交付状況

(単位:人)

年 度	28	29	30	元	2
マッサージサービス券交付人数	2,001	2,071	2,046	2,035	2,045

高齢福祉課

エ. 長寿者（百歳）慶祝記念実施状況

(単位：人)

年 度	28	29	30	元	2
長寿慶祝者数	51	49	45	64	64

健康課

オ. 高齢者住宅入居者数

(単位：人)

年 度	28	29	30	元	2
シルバーピア きよかわ (24戸) *	24	25	25	25	24
シルバーピア したや (23戸) *	23	25	25	24	23
シルバーピア 今 戸 (12戸)	12	12	12	11	12
シルバーピア 千 東 (19戸)	18	19	19	18	18
シルバーピア みのわ (11戸) *	12	14	14	14	14
シルバーピア 寿 (20戸) *	21	21	23	23	20
シルバーピア 入 谷 (14戸)	13	14	14	13	14
シルバーピア 日本堤 (20戸)	19	20	17	19	20
シルバーピア 西 町 (11戸) *	11	11	11	11	12
シルバーピア 三 筋 (10戸)	10	10	10	10	10
シルバーピア 浅 草 (16戸) *	17	17	14	16	16
シルバーピア 蔵 前 (18戸)	18	18	19	17	18
シルバーピア 千 和 (24戸) *	27	26	26	27	25
シルバーピア かつば橋 (5戸) *	8	7	7	8	8
シルバーピア 金 竜 (24戸)	24	23	23	24	23
シルバーピア 西浅草 (5戸) *	6	6	6	5	5
シルバーピア 東 泉 (27戸) *	32	32	34	35	35

(注) 各年度末現在。*印は、世帯住宅あり

住宅課

カ. シルバー人材センター状況

年 度	28	29	30	元	2
会 員 数 (人)	975	972	965	949	941
受 託 件 数 (件)	2,683	2,919	3,020	3,053	2,500
就 業 実 人 員 (人)	662	664	615	647	581

(注) 各年度末現在数

高齢福祉課

(5) 施設入所者

ア. 入所相談状況

(単位：件)

年 度	相談件数	相 談 内 容			
		施 設 入 所			
		養護老人ホーム	特別養護老人ホーム	軽費老人ホーム	有料老人ホーム
28	761	168	510	18	65
29	798	176	573	5	44
30	1,087	199	733	8	147
元	999	56	792	18	133
2	921	61	760	6	94

(注) 相談件数は高齢者総合相談窓口で受けた数

介護予防・地域支援課

イ. 養護老人ホーム入所者数 (単位:人)

年 度	入所者数
28	256
29	244
30	234
元	214
2	192

(注) 各年度末現在 介護予防・地域支援課

ウ. 特別養護老人ホーム入所者延数 (単位:人)

年 度		28	29	30	元	2
入所者数	浅 草	95(0)	104(0)	99(0)	95(0)	45(0)
	千 束	34(0)	35(0)	34(0)	39(0)	34(0)
	谷 中	14(0)	47(0)	55(0)	64(0)	64(0)
	三ノ輪	77(0)	78(0)	73(0)	76(0)	78(0)
	蔵 前	66(0)	67(0)	58(0)	58(0)	62(0)
	台 東	72(0)	70(0)	66(0)	65(0)	64(0)

(注) () 内は区外者数 高齢福祉課

(注) 特別養護老人ホーム谷中は大規模改修工事に伴い、平成28年7月から平成29年3月まで運営を休止していた。

(注) 特別養護老人ホーム浅草は大規模改修工事に伴い、令和元年7月から新規入所を停止し、入所者の段階的移転を行っている。

エ. 特別養護老人ホーム要介護度別入所者状況 (単位:人)

要介護度	浅草	千束	谷中	三ノ輪	蔵前	台東	合計
要支援1	0	0	0	0	0	0	0
要支援2	0	0	0	0	0	0	0
要介護1	0	0	0	0	1	0	1
要介護2	0	2	6	1	3	0	12
要介護3	0	8	9	13	5	12	47
要介護4	0	7	18	19	20	21	85
要介護5	0	11	16	29	19	12	87
合計	0	28	49	62	48	45	232

(注) 年度末現在

高齢福祉課

(注) 特別養護老人ホーム浅草は大規模改修工事に伴い、入所者の段階的移転を実施し、令和3年3月に全ての入所者移転を完了した。

オ. 介護老人保健施設・短期入所療養介護 (単位:人)

年 度	28	29	30	元	2
介護老人保健施設延べ利用者数	47,200	47,613	47,523	48,825	46,534
短期入所療養介護延べ利用者数	2,966	2,648	3,090	3,052	1,670
総 数	50,166	50,261	50,613	51,877	48,204

(注) 定員:入所150名(短期入所も含む)

高齢福祉課

カ. 通所リハビリテーション (単位:人)

年 度	28	29	30	元	2
通所リハビリ延べ利用者数	13,307	13,427	12,987	12,734	8,254

高齢福祉課

キ. ケアハウス松が谷入所者数 (単位:人)

年 度	28	29	30	元	2
入 所 者 数	38	35	35	33	34

(注) 年度末現在

高齢福祉課

(6) 虚弱高齢者

ア. 友愛訪問員 (単位:人)

年 度	28	29	30	元	2
訪 問 員	96	93	85	82	78
対 象 者	110	96	88	86	75

(注) 年度末現在

高齢福祉課

イ. 老人専用電話助成状況

(単位：台)

年 度	28	29	30	元	2
助成台数	264	219	203	187	159

高齢福祉課

ウ. 老人福祉電話貸与状況

(単位：台)

年 度	28	29	30	元	2
貸与台数	239	214	190	177	145

高齢福祉課

エ. 住宅改修費助成状況 [行政計画]

年 度	28	29	30	元	2
助成人員 (人)	100	84	60	55	59
改修件数 (件)	116	95	62	60	63

高齢福祉課

オ. 緊急通報システム事業実施状況

(単位：台)

年 度	28	29	30	元	2	
稼働 台数	消防方式	44	34	26	16	13
	民間方式	235	230	216	204	207

高齢福祉課

カ. 火災安全システム事業実施状況

(単位：件)

年 度	28	29	30	元	2
機器設置件数	18	16	11	12	14

高齢福祉課

キ. 家具転倒防止器具取付費助成

(単位：件)

年 度	28	29	30	元	2
助成件数	111	33	44	13	15

高齢福祉課

ク. 高齢者紙おむつ等給付状況

年 度	28	29	30	元	2	
給 付 者 (人)	3,886	3,997	3,976	4,075	4,063	
給 付	現 物 (件)	19,062	19,373	19,693	20,779	21,215
	紙おむつ補助券 (枚)	49,102	49,348	49,553	49,133	52,690
	おむつ代補助 (延月数)	2,248	2,054	1,775	1,784	1,688

高齢福祉課

ケ. ねたきり高齢者防火対策実施状況

(単位：件)

年 度	28	29	30	元	2
自動火災警報器設置	0	1	0	0	0

高齢福祉課

コ. 高齢者自立支援用具給付状況

(単位：件)

年 度	28	29	30	元	2
給 付 数	3,219	3,351	3,166	3,165	3,160

高齢福祉課

サ. 認知症高齢者位置確認システム利用状況

(単位:人)

年 度	28	29	30	元	2
利 用 者 数	24	23	21	18	18

(注) 年度未現在

介護予防・地域支援課

シ. ねたきり高齢者寝具乾燥、消毒実施状況

(単位:人)

年 度	28	29	30	元	2
実 施 延 人 員	788	687	612	481	450

高齢福祉課

ス. 高齢者移送サービス利用状況

(単位:回)

年 度	28	29	30	元	2
運 送 回 数	7,247	5,505	3,500	3,226	2,620

高齢福祉課

(7) 老人福祉センター・老人福祉館利用状況

ア. 利用数

(単位:人)

施設名	28			29			30			元			2		
	個人	団体	ことぶき教室	個人	団体	ことぶき教室	個人	団体	ことぶき教室	個人	団体	ことぶき教室	個人	団体	ことぶき教室
老人福祉センター	17,433	8,686	2,775	20,182	8,113	3,406	23,369	7,911	3,495	20,192	7,383	2,865	3,681	510	1,191
入谷老人福祉館	24,474	1,357	1,792	24,662	1,277	1,714	22,773	1,252	1,699	20,216	1,087	1,705	6,437	88	708
橋場老人福祉館	20,726	2,408	1,742	21,037	2,397	1,747	19,508	2,272	2,011	18,060	2,099	1,597	5,277	72	658
三筋老人福祉館	32,286	3,334	2,065	28,769	2,923	1,659	27,052	2,898	1,620	24,184	2,467	1,610	5,180	60	598
合計	94,919	15,785	8,374	94,650	14,710	8,526	92,702	14,333	8,825	82,652	13,036	7,777	20,575	730	3,155

高齢福祉課

イ. 各種事業

催 事	老人福祉センター		入谷老人福祉館		橋場老人福祉館		三筋老人福祉館		
	開催数(回)	参加延人員(人)	開催数(回)	参加延人員(人)	開催数(回)	参加延人員(人)	開催数(回)	参加延人員(人)	
こ と ぶ き 教 室	カラオケ研究	30	205	30	222	-	-	-	-
	茶道	20	126	-	-	-	-	-	-
	フォークダンス	-	-	-	-	-	-	-	-
	スマートフォン (タブレット含む)	20	112	-	-	10	63	20	122
	ヨーガ	-	-	-	-	-	-	-	-
	シャンソン鑑賞	-	-	-	-	-	-	10	81
	民謡	-	-	-	-	-	-	-	-
	ハミング	30	132	-	-	-	-	-	-
	囲碁	-	-	-	-	-	-	-	-
	麻雀	-	-	-	-	-	-	-	-
	絵手紙	-	-	10	80	10	55	-	-
	花とはな	10	58	-	-	10	93	-	-
	フラワーアレンジ	-	-	-	-	-	-	20	127
	健康体操(太極拳含む)	-	-	-	-	-	-	-	-
ストレッチ・ステップ (背骨コンディショニング含む)	-	-	-	-	-	-	-	-	

折り紙	-	-	-	-	20	145	-	-
書道	20	162	-	-	-	-	20	150
木目込み人形	-	-	20	153	-	-	-	-
新舞踊を知る	-	-	-	-	-	-	6	43
瞑想	20	148	-	-	10	90	10	75
体の仕組みを学ぶ	20	124	-	-	-	-	-	-
伝統を学ぶ	20	124	-	-	-	-	-	-
歌舞音曲	-	-	10	88	-	-	-	-
ラテン音楽を学ぶ	-	-	-	-	20	139	-	-
寄席演芸	-	-	-	-	10	73	-	-
唱歌と昭和歌謡を聴く	-	-	30	165	-	-	-	-
ほのぼの寄席	1	6	1	11	1	21	3	13
囲碁大会	-	-	-	-	-	-	-	-
交流茶会	-	-	-	-	-	-	-	-
敬老の集い	-	-	-	-	-	-	-	-
バラエティー事業	-	-	-	-	-	-	-	-
香り湯（落語）	-	-	3	25	-	-	3	25
室内ゲーム大会	-	-	-	-	-	-	-	-
笑顔の集い	6	66	7	73	5	56	7	71
各種相談会・日常生活支援講座	-	-	15	47	9	78	1	1
介護予防・運動教室	10	86	10	75	10	77	10	80
口腔機能向上教室	10	77	10	86	10	86	10	94
マッサージサービス	10	240	11	248	11	260	11	180
介護予防健康体操サロン	-	-	-	-	-	-	-	-
介護予防脳トレ口腔ケアサロン	33	192	15	135	15	146	41	374
その他のサロン	140	969	518	3,638	496	3,048	489	2,748
お楽しみ会・地域交流事業	-	-	-	-	-	-	-	-
脳活性化教室	20	186	40	496	20	162	40	535
歌って脳トレ健康体操教室	10	80	-	-	10	86	-	-
初心者トレーニング講習会	-	-	-	-	-	-	-	-
フォローアップ講習会	-	-	-	-	-	-	-	-
ゆとり教養講座	2	10	-	-	-	-	-	-
文化の香りを下駄履きで	-	-	-	-	-	-	-	-
スマートフォン講習会	8	97	-	-	-	-	-	-
ボランティア	30	38	28	76	40	40	18	53
ボランティア養成講座	-	-	-	-	-	-	-	-
ボランティア研修会	-	-	-	-	-	-	-	-

高齢福祉課

ウ. 無料マッサージサービス 延利用人数

(単位:人)

年 度	28	29	30	元	2
入谷老人福祉館	108	138	138	138	248
橋場老人福祉館	108	108	108	108	260
三筋老人福祉館	120	126	125	118	180
老人福祉センター	136	124	115	107	240
計	472	496	486	471	928

(注) 令和2年度より1人あたりの利用時間を短縮し利用率を増加

高齢福祉課

エ. 老人福祉センター（令和2年度）

種 別		4	5	6	7	8	9	10	11	12	1	2	3	計	月平均		
個人利用	男(人)	0	0	0	0	0	69	100	83	103	69	55	63	542	77		
	女(人)	0	0	0	0	0	278	499	433	460	396	450	623	3,139	448		
	計(人)	0	0	0	0	0	347	599	516	563	465	505	686	3,681	526		
団 体 利 用	第 集 会 室	無料 件数	0	0	0	0	0	0	2	2	2	0	0	0	6	1	
		免除 件数	0	0	0	0	0	0	0	9	9	9	8	8	9	52	7
		有料 件数	0	0	0	0	0	0	0	9	7	7	1	0	0	24	3
		計 件数	0	0	0	0	0	0	0	20	18	18	9	8	9	82	12
	第 集 会 室	無料 件数	0	0	0	0	0	0	0	0	0	0	0	0	0	0	0
		免除 件数	0	0	0	0	0	0	0	9	9	9	8	8	9	52	7
		有料 件数	0	0	0	0	0	0	0	0	0	0	0	0	0	0	0
		計 件数	0	0	0	0	0	0	0	9	9	9	8	8	9	52	7
	大 広 間	無料 件数	0	0	0	0	0	0	0	1	2	2	0	0	0	5	1
		免除 件数	0	0	0	0	0	0	0	0	0	0	0	0	0	0	0
		有料 件数	0	0	0	0	0	0	0	0	0	0	0	0	0	0	0
		計 件数	0	0	0	0	0	0	0	1	2	2	0	0	0	5	1
	囲 碁 将 棋 室	無料 件数	0	0	0	0	0	0	0	2	2	2	0	0	0	6	1
		免除 件数	0	0	0	0	0	0	0	0	0	0	0	0	0	0	0
		有料 件数	0	0	0	0	0	0	0	1	0	1	0	0	0	2	0
		計 件数	0	0	0	0	0	0	0	3	2	3	0	0	0	8	1
	茶 華 道 室	無料 件数	0	0	0	0	0	0	0	2	2	2	0	0	0	6	1
		免除 件数	0	0	0	0	0	0	0	0	0	0	0	0	0	0	0
		有料 件数	0	0	0	0	0	0	0	0	0	0	0	0	0	0	0
		計 件数	0	0	0	0	0	0	0	2	2	2	0	0	0	6	1
	談 話 室	無料 件数	0	0	0	0	0	0	0	0	0	0	0	0	0	0	0
		免除 件数	0	0	0	0	0	0	0	0	2	0	0	0	0	2	0
		有料 件数	0	0	0	0	0	0	0	0	0	0	0	0	0	0	0
		計 件数	0	0	0	0	0	0	0	0	2	0	0	0	0	2	0
	教 養 室	無料 件数	0	0	0	0	0	0	0	0	0	0	0	0	0	0	0
		免除 件数	0	0	0	0	0	0	0	0	0	0	0	0	0	0	0
		有料 件数	0	0	0	0	0	0	0	0	0	0	0	0	0	0	0
		計 件数	0	0	0	0	0	0	0	0	0	0	0	0	0	0	0
合 計	無料 件数	0	0	0	0	0	0	0	7	8	8	0	0	0	23	3	
	免除 件数	0	0	0	0	0	0	0	18	20	18	16	16	18	106	15	
	有料 件数	0	0	0	0	0	0	0	10	7	8	1	0	0	26	4	
	合計 件数	0	0	0	0	0	0	0	35	35	34	17	16	18	155	22	

(注) 月平均は、休館期間(4月~8月)を除いて算出

高齢福祉課

2. 心身障害者(児)福祉

(1) 身体障害者手帳交付台帳登録状況

(単位：人)

年 度		28			29			30			元			2		
年 層 別		18 歳 未 満	18 歳 以 上	計	18 歳 未 満	18 歳 以 上	計	18 歳 未 満	18 歳 以 上	計	18 歳 未 満	18 歳 以 上	計	18 歳 未 満	18 歳 以 上	計
総計	男	75	3,795	3,870	78	3,784	3,862	80	3,706	3,786	81	3,692	3,773	85	3,688	3,773
	女	51	2,645	2,696	55	2,616	2,671	56	2,608	2,664	59	2,587	2,646	62	2,570	2,632
	計	126	6,440	6,566	133	6,400	6,533	136	6,314	6,450	140	6,279	6,419	147	6,258	6,405
視覚障害者	男	7	271	278	7	265	272	7	264	271	7	266	273	7	268	275
	女	0	196	196	0	196	196	0	202	202	0	210	210	0	216	216
	計	7	467	474	7	461	468	7	466	473	7	476	483	7	484	491
聴覚・平衡 機能障害	男	11	293	304	12	286	298	12	293	305	12	286	298	14	281	295
	女	11	260	271	13	274	287	13	270	283	13	274	287	14	281	295
	計	22	553	575	25	560	585	25	563	588	25	560	585	28	562	590
音声・言語 機能障害	男	1	69	70	1	67	68	1	68	69	1	69	70	1	67	68
	女	0	22	22	0	22	22	0	23	23	0	21	21	0	21	21
	計	1	91	92	1	89	90	1	91	92	1	90	91	1	88	89
肢体不自由	男	40	1,627	1,667	41	1,604	1,645	41	1,531	1,572	41	1,498	1,539	42	1,499	1,541
	女	35	1,454	1,489	34	1,420	1,454	35	1,416	1,451	38	1,383	1,421	39	1,354	1,393
	計	75	3,081	3,156	75	3,024	3,099	76	2,947	3,023	79	2,881	2,960	81	2,853	2,934
内部障害	男	16	1,535	1,551	17	1,562	1,579	19	1,550	1,569	20	1,573	1,593	21	1,573	1,594
	女	5	713	718	8	704	712	8	697	705	8	699	707	9	698	707
	計	21	2,248	2,269	25	2,266	2,291	27	2,247	2,274	28	2,272	2,300	30	2,271	2,301

(注) 年度末現在 重複障害がある場合は、最重度の障害のみを計上

障害福祉課

(2) 知的障害者名簿登録状況

(単位：人)

年 度 別	年 層 別	総 数			障 害 程 度 (度 数)											
					最重度 (1度)			重度 (2度)			中度 (3度)			軽度 (4度)		
		男	女	計	男	女	計	男	女	計	男	女	計	男	女	計
28	18才未満	119	48	167	1	1	2	30	14	44	32	12	44	56	21	77
	18~64才	408	230	638	10	12	22	96	62	158	83	62	145	219	94	313
	65才以上	70	62	132	2	3	5	8	14	22	23	22	45	37	23	60
	計	597	340	937	13	16	29	134	90	224	138	96	234	312	138	450
29	18才未満	120	52	172	1	1	2	30	15	45	36	11	47	53	25	78
	18~64才	423	228	651	11	12	23	101	63	164	82	59	141	229	94	323
	65才以上	78	66	144	3	3	6	7	14	21	24	26	50	44	23	67
	計	621	346	967	15	16	31	138	92	230	142	96	238	326	142	468
30	18才未満	115	53	168	0	1	1	29	15	44	33	12	45	53	25	78
	18~64才	432	232	664	11	12	23	105	63	168	85	60	145	231	97	328
	65才以上	87	63	150	3	4	7	7	13	20	25	24	49	52	22	74
	計	634	348	982	14	17	31	141	91	232	143	96	239	336	144	480
元	18才未満	117	55	172	0	1	1	27	13	40	39	13	52	51	28	79
	18~64才	431	227	658	11	12	23	108	67	175	83	57	140	229	91	320
	65才以上	91	60	151	2	3	5	5	13	18	24	21	45	60	23	83
	計	639	342	981	13	16	29	140	93	233	146	91	237	340	142	482
2	18才未満	116	51	167	0	0	0	25	12	37	38	16	54	53	23	76
	18~64才	435	234	669	12	13	25	114	67	181	81	56	137	228	98	326
	65才以上	94	64	158	2	3	5	5	14	19	24	22	46	63	25	88
	計	645	349	994	14	16	30	144	93	237	143	94	237	344	146	490

(注) 各年度末現在

障害福祉課

(3) 身体障害者手帳所持状況（級別）

（単位：人）

年令別	障害別	視覚障害	聴覚・平衡機能障害	音声・言語機能障害	肢体不自由	内部障害	合計
全年齢	1 級	93	0	-	245	1,469	1,807
	2 級	170	115	-	705	113	1,103
	3 級	51	65	62	787	246	1,211
	4 級	45	185	27	811	473	1,541
	5 級	94	4	-	233	-	331
	6 級	38	221	-	153	-	412
合計		491	590	89	2,934	2,301	6,405
18才未満	1 級	4	0	-	33	13	50
	2 級	3	7	-	20	0	30
	3 級	0	3	0	17	10	30
	4 級	0	4	1	1	7	13
	5 級	0	0	-	7	-	7
	6 級	0	14	-	3	-	17
	小計	7	28	1	81	30	147
18才以上	1 級	89	0	-	212	1,456	1,757
	2 級	167	108	-	685	113	1,073
	3 級	51	62	62	770	236	1,181
	4 級	45	181	26	810	466	1,528
	5 級	94	4	-	226	-	324
	6 級	38	207	-	150	-	395
	小計	484	562	88	2,853	2,271	6,258
障害別割合 (%)		7.7	9.2	1.4	45.8	35.9	100

（注）年度末現在 重複障害がある場合は、最重度の障害のみを計上

障害福祉課

(4) 障害者施設利用状況

（単位：人）

年度	日中活		生活介護	就労継続 支援A型	就労継続 支援B型	自立訓練 (生活訓練)	就労移行	その他	療養介護
	動	夜間支援							
28	施設入所支援	145	142	0	1	2	0	0	23
	グループホーム	94	31	0	41	0	0	22	
29	施設入所支援	141	139	0	1	1	0	0	23
	グループホーム	92	26	0	43	0	1	22	
30	施設入所支援	144	141	0	2	1	0	0	24
	グループホーム	102	24	0	50	0	1	27	
元	施設入所支援	137	134	0	2	1	0	0	23
	グループホーム	111	27	0	55	0	1	28	
2	施設入所支援	134	133	0	0	0	1	0	22
	グループホーム	125	32	2	57	0	0	34	

（注）平成24年度より全て障害種別で区分しない新体系施設となったことからサービス毎の利用者数の集計とした。

障害福祉課

（注）日中活動は、施設入所者・グループホーム利用者の日中活動の利用状況の内訳。その他は、法外事業や一般就労等。

(5) 生活の安定

ア. 心身障害者に対する各種手当支給状況

（単位：人）

年度	心身障害者 福祉手当	難病患者 福祉手当	特別障害者 手当			重度心身 障害者手当 (都制度)
			障 害 児 福 祉 手 当	経 過 的 福 祉 手 当	(国 制 度)	
28	2,227	668	131(1)	48(4)	0(0)	89
29	2,176	626	127(5)	45(2)	0(0)	88
30	2,153	620	126(1)	39(3)	0(0)	84
元	2,162	657	132(5)	35(2)	0(0)	90
2	2,161	726	143(4)	34(2)	0(0)	89

（注）各年度末現在、国の3手当の()内支給停止者数再掲

障害福祉課

イ. 心身障害者医療費助成費支出状況

年度	身体障害者手帳(人)	愛の手帳(人)	計(人)	受診件数(件)	医療費支出額(円)
28	1,343	145	1,488	1,185	8,296,163
29	1,330	144	1,474	1,081	7,534,499
30	1,307	146	1,453	1,131	7,630,618
元	1,380	146	1,526	1,144	9,258,096
2	1,352	150	1,502	982	8,307,661

(注) 身体障害者手帳と愛の手帳の人数は、各年度9月末現在の医療費助成対象者数

障害福祉課

(注) 医療費は償還払のみ、現物給付については都で支払う。

ウ. 身体障害者(児)補装具交付・修理件数

(単位:件)

年 度	28			29			30			元			2		
	交付	修理	計	交付	修理	計	交付	修理	計	交付	修理	計	交付	修理	計
義 手	2	0	2	1	0	1	1	0	1	1	0	1	1	0	1
義 足	10	9	19	5	8	13	8	11	19	9	12	21	5	9	14
下 肢 装 具	53	13	66	46	12	58	53	10	63	32	15	47	36	11	47
その他の装具	6	4	10	12	8	20	21	12	33	19	0	19	6	2	8
盲人安全杖	15	0	15	20	0	20	12	0	12	14	0	14	7	0	7
眼 鏡	11	0	11	11	0	11	4	1	5	3	0	3	2	1	3
補 聴 器	44	47	91	80	49	129	63	37	100	81	41	122	78	37	115
車 椅 子	33	93	126	43	87	130	31	114	145	35	93	128	24	62	86
歩 行 杖	1	0	1	3	0	3	5	0	5	5	0	5	2	0	2
歩 行 器	4	0	4	1	0	1	2	4	6	3	1	4	2	0	2
義 眼	0	0	0	0	0	0	1	0	1	2	0	2	0	0	0
座位保持いす	0	0	0	1	0	1	0	1	1	1	0	1	3	0	3
そ の 他	16	15	31	15	8	23	14	5	19	9	11	20	13	7	20
計	195	181	376	238	172	410	215	195	410	214	173	387	179	129	308

障害福祉課

エ. 身体障害者自動車運転教習費助成人員

(単位:人)

年 度	28	29	30	元	2
助 成 人 員	1	1	2	2	2

障害福祉課

オ. 手話通訳者派遣単位

年 度	28	29	30	元	2
派 遣 単 位	672.5	677.0	751.5	865.5	617.5

(注) 1単位は派遣時間2時間の意味

障害福祉課

カ. 心身障害者(児)日常生活用具給付等件数

(単位:件)

年 度	28	29	30	元	2
総 件 数	3,327	3,427	3,285	3,404	3,256
特 殊 寝 台	5	5	4	8	4
特 殊 マ ッ ト	3	4	4	4	5
体 位 変 換 器	0	1	0	1	0
浴 槽 (単 体 及 び 湯 沸 器 併 給)	0	0	0	0	0
入 浴 補 助 用 具 等	12	10	8	14	13
便 器	1	0	0	0	0
歩 行 支 援 用 具 等	7	9	2	12	10
特 殊 便 器	0	1	0	3	0
火 災 警 報 器	0	0	0	0	0
自 動 消 火 装 置	0	0	0	0	0
電 磁 調 理 器	2	1	3	1	0
屋 内 信 号 装 置	0	1	1	0	1
音 響 案 内 装 置	0	0	2	0	0
透 析 液 加 温 器	0	1	6	2	1
吸 入 器	1	3	5	4	1
吸 引 器	6	7	11	7	4
人 工 鼻	-	18	32	28	36
音 声 式 体 温 計	4	2	0	0	3
音 声 式 体 重 計	2	2	1	1	0
携 帯 用 会 話 補 助 装 置	0	1	0	0	0
点 字 タ イ プ 等	0	0	0	0	0
視 覚 障 害 者 用 ポ ー タ ブ ル レ コ ー ダ ー 等	2	1	2	3	2
活 字 読 み 上 げ 装 置	0	0	0	0	0
視 覚 障 害 者 用 拡 大 読 書 器	7	8	8	9	13
視 覚 障 害 者 用 時 計	3	3	4	7	1
聴 覚 障 害 者 用 携 帯 用 信 号 装 置	0	0	0	0	0
聴 覚 障 害 者 用 通 信 装 置	1	2	1	1	1
聴 覚 障 害 者 用 情 報 受 信 装 置	0	0	0	0	0
フ ラ ッ シ ュ ベ ル	0	0	0	0	0
人 工 喉 頭	3	4	5	5	3
福 祉 電 話 (貸 与)	0	0	14	13	13
点 字 函 書	0	1	0	0	0
ス ト マ 用 装 具 等 排 泄 支 援 用 具	3,248	3,315	3,148	3,264	3,123
情 報 支 援 機 器	2	7	4	3	2
音 声 情 報 読 取 装 置	1	1	0	0	0
設 備 改 善 (小 規 模 改 修)	6	6	6	4	3
そ の 他	9	12	13	9	13
補 聴 器 (中 等 度 難 聴 児 発 達 支 援 事 業)	2	1	1	1	4

(注) 平成30年度より、心身障害者福祉電話事業を組込

障害福祉課

キ. 重度身体障害者住宅設備改善費の給付件数

(単位:件)

年 度	28	29	30	元	2
住 宅 設 備 改 善	3	4	5	4	2

障害福祉課

ク. 緊急通報システム事業実施状況

(単位:台)

年 度	28	29	30	元	2
新規設置数	0	0	1	0	1
継続を含む合計件数	7	6	7	6	7

障害福祉課

(6) 相談・介護機能

ア. 身体障害者相談

年 度	相 談 内 容 (件)										相 談 実人員 (人)
	身 体 障 害 者 手 帳	更 生 医 療	補 装 具	職 業	施 設 入 所	医 療 ・ 保 健	生 活	都 営 無 料 乗 車 券	そ の 他	合 計	
28	1,193	574	379	12	3	24	12	1,077	157	3,431	3,146
29	1,167	573	397	18	14	7	20	1,065	88	3,349	2,486
30	1,139	602	403	17	10	27	12	1,100	121	3,431	2,903
元	1,168	703	414	18	19	6	17	1,096	90	3,531	3,201
2	1,014	347	317	16	16	3	16	902	33	2,664	2,283

障害福祉課

イ. 知的障害者相談

年 度	相 談 内 容 (件)									相 談 実人員 (人)
	施 設		職 親 委 託	職 業	医 療 ・ 保 健	生 活	教 育	そ の 他	合 計	
	援 護	そ の 他								
28	42	6	0	6	1	8	2	153	218	59
29	37	1	0	25	3	19	16	171	272	211
30	43	0	0	4	3	3	4	210	267	234
元	50	2	0	18	0	6	7	287	370	298
2	30	3	2	4	2	6	10	257	314	282

障害福祉課

ウ. 身体障害者介護人派遣状況

(各年度末現在)

年 度	対象者 (人)	延べ派遣回数 (回)
	脳性麻痺 1 級	脳性麻痺 1 級
28	7	1,076
29	7	979
30	7	963
元	7	948
2	7	972

障害福祉課

(7) 居宅生活支援利用状況

ア. 心身障害者(児)ホームヘルプサービス利用状況

年 度	居 宅 介 護		行 動 援 護		重 度 訪 問 介 護		同 行 援 護		移 動 支 援 [行政計画]	
	利用人数 (人)	利用時間 (時間)	利用人数 (人)	利用時間 (時間)	利用人数 (人)	利用時間 (時間)	利用人数 (人)	利用時間 (時間)	利用人数 (人)	利用時間 (時間)
28	118	19,539	1	106	26	94,117	55	10,040	178	23,030
29	119	19,494	1	95	27	101,816	57	10,387	184	23,120
30	123	19,769	1	163	29	120,609	62	10,228.5	186	22,969
元	145	22,581	1	250.5	28	112,303.5	67	10,340	180	22,718
2	149	25538.75	1	505	33	116025.5	58	8270.5	154	16,843

(注) 2月末日現在 ただし、移動支援は年度末現在

障害福祉課

イ. 心身障害児(者)通所サービス利用状況

(単位:人)

年度	障害福祉サービス					障害児通所支援サービス		
	生活介護	就労継続支援A型	就労継続支援B型	自立訓練(生活訓練)	就労移行	児童発達支援	放課後等デイサービス	保育所等訪問支援
28	117	10	142	3	15	131	111	1
29	118	11	145	2	8	124	120	0
30	127	9	135	1	8	143	111	1
元	132	10	137	1	5	153	110	4
2	134	9	128	1	11	158	103	2

(注) 2月末現在(実利用人数)

障害福祉課

平成24年度の自立支援法及び児童福祉法の改正により、児童デイサービスは児童福祉法の障害児通所支援サービスに再編された。

生活訓練及び機能訓練は、国の通知に基づき基礎的事業及び機能強化事業に位置付けたため、松が谷福祉会館の施設利用状況に統合
松が谷福祉会館の生活介護及び障害児通所支援の利用者数は、松が谷福祉会館の施設利用状況に統合

ウ. 心身障害者(児)短期入所利用状況

年度	障害者		児 童	
	利用者数(人)	利用日数(日)	利用者数(人)	利用日数(日)
28	73	4,074	19	411
29	84	4,035	16	362
30	79	4,628	13	219
元	86	4,647	8	205
2	70	4,048	5	124

障害福祉課

(8) 社会活動の促進

ア. 心身障害者福祉タクシー利用状況

(単位:人)

年度	28	29	30	元	2
受給者数	2,786	2,742	2,703	2,690	2,622

(注) 各年度末現在

障害福祉課

イ. リフト付タクシー利用状況

(単位:件)

年度	28	29	30	元	2
利用件数	6,061	8,003	9,122	9,810	8,801

障害福祉課

ウ. 心身障害者福祉電話貸与状況

(単位:台)

年度	28	29	30	元	2
貸与延台数	15	14	-	-	-

(注) 平成30年度より、心身障害者(児)日常生活用具給付事業に組込

障害福祉課

エ. 福祉大会

年 度	24	26	28	30	2
大 会 内 容	福祉活動功労者 感謝状贈呈 講演 「さらなる一歩を 踏み出そう！」 講師：立木 早絵	福祉活動功労者 感謝状贈呈 講演 「いきいきと生き、生 かされてありがとう」 講師：磯村 みどり	福祉活動功労者 感謝状贈呈 講演 「病に学んだ芸の道 ～楽しく生きる3つの コツ～」 講師：江戸家 小猫	福祉活動功労者 感謝状贈呈 講演 席上揮毫～書の実演 「ダウン症の娘と共に 生きて」 講師：金澤 泰子 金澤 翔子	福祉活動功労者 感謝状贈呈 -
同 時 開 催	ボランティア見本市 (区民対象)	ボランティア見本市 (区民対象)	ボランティア見本市 (区民対象)	台東区社会福祉協議会 事業のパネル展示 (区民対象)	-
会 場	生涯学習センター	台東区役所	台東区役所	生涯学習センター	-

(注) 隔年実施

福祉課

オ. 手話講習会修了者

(単位：人)

年 度	28	29	30	元	2
初 級	12	14	9	11	-
中 級	12	10	12	7	-
上 級	昼6 夜4	昼9 夜7	昼7 夜10	昼6 夜8	昼- 夜-
手話通訳者養成コース	5	3	10	14	-

(注) 初級・中級は昼のみ。上級は昼夜のコースを開講。

障害福祉課

(注) 令和2年度は新型コロナウイルス感染症拡大の影響により講習会修了に必要な回数を実施できなかった。

(9) 知的障害者数（愛の手帳交付状況）

（単位：人）

年令区分	程 度	性 別	28			29			30			元			2		
			愛の手帳交付数	それ以外の名簿登載者数	合 計	愛の手帳交付数	それ以外の名簿登載者数	合 計	愛の手帳交付数	それ以外の名簿登載者数	合 計	愛の手帳交付数	それ以外の名簿登載者数	合 計	愛の手帳交付数	それ以外の名簿登載者数	合 計
18才未満	1 度 (最重)	男	1	0	1	1	0	1	0	0	0	0	0	0	0	0	0
		女	1	0	1	1	0	1	1	0	1	1	0	1	0	0	0
	2 度 (重度)	男	30	0	30	30	0	30	29	0	29	27	0	27	25	0	25
		女	14	0	14	15	0	15	15	0	15	13	0	13	12	0	12
	3 度 (中度)	男	32	0	32	36	0	36	33	0	33	39	0	39	38	0	38
		女	12	0	12	11	0	11	12	0	12	13	0	13	16	0	16
	4 度 (軽度)	男	56	0	56	53	0	53	53	0	53	51	0	51	53	0	53
		女	21	0	21	25	0	25	25	0	25	28	0	28	23	0	23
	男女別 合 計	男	119	0	119	120	0	120	115	0	115	117	0	117	116	0	116
		女	48	0	48	52	0	52	53	0	53	55	0	55	51	0	51
合 計			167	0	167	172	0	172	168	0	168	172	0	172	167	0	167
18才以上	1 度 (最重)	男	12	0	12	14	0	14	14	0	14	13	0	13	14	0	14
		女	14	1	15	14	1	15	15	1	16	14	1	15	15	1	16
	2 度 (重度)	男	104	0	104	108	0	108	112	0	112	113	0	113	119	0	119
		女	76	0	76	77	0	77	76	0	76	80	0	80	81	0	81
	3 度 (中度)	男	104	2	106	104	2	106	108	2	110	105	2	107	104	1	105
		女	84	0	84	85	0	85	84	0	84	78	0	78	78	0	78
	4 度 (軽度)	男	256	0	256	273	0	273	283	0	283	289	0	289	291	0	291
		女	117	0	117	117	0	117	119	0	119	114	0	114	123	0	123
	男女別 合 計	男	476	2	478	499	2	501	517	2	519	520	2	522	528	1	529
		女	291	1	292	293	1	294	294	1	295	286	1	287	297	1	298
合 計			767	3	770	792	3	795	811	3	814	806	3	809	825	2	827
男女別合計		男	595	2	597	619	2	621	632	2	634	637	2	639	644	1	645
		女	339	1	340	345	1	346	347	1	348	341	1	342	348	1	349
総 計			934	3	937	964	3	967	979	3	982	978	3	981	992	2	994

障害福祉課

(10) 松が谷福祉会館利用状況

ア. 通所訓練児・者の在籍者数 [行政計画]

（単位：人）

年 度	こども療育室			障害者デイサービス			機能訓練室			合 計		
	男	女	計	男	女	計	男	女	計	男	女	計
28	96	34	130	9	6	15	9	8	17	114	48	162
29	93	33	126	11	6	17	10	8	18	114	47	161
30	99	32	131	12	6	18	10	8	18	121	46	167
元	102	32	134	13	7	20	10	8	18	125	47	172
2	95	29	124	14	7	21	9	8	17	118	44	162

松が谷福祉会館

イ. 障害状況別人数 [行政計画]

(単位:人)

部 門	年度	身体障害				知的障害				重複障害 ()内は重度者 再掲	計
		重度	中度	軽度	計	重度	中度	軽度	計		
こども 療育室	28	8	1	3	12	0	31	85	116	2(2)	130
	29	5	3	2	10	4	31	79	114	2(2)	126
	30	5	0	1	6	9	25	88	122	3(3)	131
	元	4	0	1	5	14	26	88	128	1(1)	134
	2	3	3	1	7	9	34	74	117	0(0)	124
障害者デイ サービス	28	1	0	0	1	1	0	0	1	13(13)	15
	29	1	0	0	1	1	0	0	1	15(15)	17
	30	1	0	0	1	1	0	0	1	16(16)	18
	元	1	0	0	1	1	0	0	1	18(18)	20
	2	1	0	0	1	1	0	0	1	19(19)	21
機能訓練室	28	16	1	0	17	—	—	—	—	0(0)	17
	29	16	2	0	18	—	—	—	—	0(0)	18
	30	17	1	0	18	—	—	—	—	0(0)	18
	元	18	0	0	18	—	—	—	—	0(0)	18
	2	17	0	0	17	—	—	—	—	0(0)	17

松が谷福祉会館

ウ. 通所訓練児・者の年間利用状況 [行政計画]

(単位:件)

年 度		28	29	30	元	2
こども 療育室	集団指導	3,480	3,216	3,604	3,743	1,605
	個別指導	847	734	818	709	669
	言語評価	414	357	241	238	181
	理学療法	371	397	282	218	194
	作業療法	353	419	363	428	327
	発達検査	340	462	573	477	375
	小計	5,805	5,585	5,881	5,813	3,351
障害者デイサービス		3,374	3,706	3,911	4,106	3,434
機能 訓練室	理学療法	1,048	1,320	1,284	1,092	856
	作業療法	612	750	749	675	443
	言語療法	421	522	488	467	413
	小計	2,081	2,592	2,521	2,234	1,712
合計		11,260	11,883	12,313	12,153	8,497

松が谷福祉会館

エ. 乳・幼児相談状況 [行政計画]

(単位:件)

年 度	28	29	30	元	2
初回面接	133	141	134	123	129
電話相談	359	370	429	260	501
来所相談	98	103	126	178	163
医師検診	29	26	25	30	18
巡回訪問	318	307	333	315	227
専門相談	1,410	2,012	1,721	1,934	1,093
計	2,347	2,959	2,768	2,840	2,131

松が谷福祉会館

オ. 会館集会施設利用状況

年 度		28	29	30	元	2	
総 数 A=B+C	件数	970	991	1,116	1,003	245	
	人数	19,698	16,676	19,283	15,553	1,962	
	団体自主 活動 B	件数	488	494	510	450	78
	人数	8,062	7,050	6,619	6,857	682	
	区主催・ 共催事業C	件数	482	497	606	553	167
人数	11,636	9,626	12,664	8,696	1,280		
利用日及び 利用時間別	①月～金 9～17時	件数	528	550	609	568	136
		人数	9,572	8,889	8,540	8,067	672
	②月～金 17～21時	件数	263	284	337	306	67
		人数	6,648	5,056	7,543	5,022	937
	③土曜日 9～17時	件数	63	46	53	45	23
		人数	1,364	875	1,024	845	176
	④土曜日 17～21時	件数	31	31	38	37	10
		人数	602	511	862	675	102
	⑤日曜日 9～17時	件数	85	80	79	47	9
		人数	1,512	1,345	1,314	944	75

松が谷福祉会館

カ. 障害者自立支援センター相談件数 [行政計画]

(単位：件)

年 度		28	29	30	元	2
ピアカウンセリング		12	12	9	2	0
一 般 相 談	利用援助	3,983	6,179	7,579	8,225	7,511
	社会資源	449	360	206	260	218
	社会生活力	410	175	110	48	54
	小計	4,842	6,714	7,895	8,533	7,783
合 計		4,854	6,726	7,904	8,535	7,783

松が谷福祉会館

キ. 障害者自立支援センター社会生活訓練プログラム利用状況 [行政計画]

年 度		28	29	30	元	2
社会生活訓練 プログラム	件 数	351	324	292	226	67
	参加人数	1,826	1,807	1,689	1,543	300

松が谷福祉会館

3. 生活保護関係

(1) 保護申請件数（令和2年度月間推移）

月	4	5	6	7	8	9	10	11	12	1	2	3	計
申請件数 (件)	135	149	121	99	102	71	96	73	98	88	92	131	1,255
前年同月比 (%)	146.7	158.5	144.0	69.7	98.1	79.8	72.7	73.7	115.3	94.6	141.5	121.3	105.7

保護課

(2) 保護の開始・廃止の状況

ア. 総数（令和2年度月間推移）

月	4	5	6	7	8	9	10	11	12	1	2	3	計	
開始	世帯	129	150	118	97	103	74	93	74	98	89	85	130	1,240
	人員	131	154	122	102	112	79	94	78	101	91	92	132	1,288
廃止	世帯	73	73	115	143	136	105	155	76	106	110	101	166	1,359
	人員	74	74	122	147	141	108	160	78	110	111	102	171	1,398

保護課

イ. 対象別比較（世帯）

区 分	総 数		山谷地域		住所不定		その他の地域	
	開 始	廃 止	開 始	廃 止	開 始	廃 止	開 始	廃 止
2年度取扱数（世帯）	1,240	1,359	357	282	600	547	283	530
構 成 比（%）	100	100	28.8	20.8	48.4	40.2	22.8	39.0
月 平 均（世帯）	104	114	30	24	50	46	24	44
月平均保護世帯総数（世帯）	7,611		1,839		1,103		4,669	

保護課

(3) 区総世帯・人口に対する被保護世帯・人員割合

年度	世 帯			人 員			保護率(%)
	区総世帯	被保護世帯	指数	区総人口	被保護人員	指数	
28	114,146	8,130	100	200,464	8,809	100	43.9
29	116,454	8,074	99.3	202,510	8,735	99.2	43.1
30	119,153	7,882	96.9	205,554	8,518	96.7	41.4
元	121,703	7,679	94.5	208,492	8,282	94.0	39.7
2	123,363	7,611	93.6	210,166	8,175	92.8	38.9

(注) 区総世帯及び人口は「東京都の世帯人口（推計）」による。

各世帯数と人員数は、各年度月平均で、保護停止中のものを含む。

保護率(%)は、1,000人あたりの保護人員数。

保護課

(4) 被保護世帯・人員対象別推移（年度月平均）

ア. 世帯

年 度	被保護世帯総数			山谷地域			住所不定			その他の地域		
	実数	構成比	指数	実数	構成比	指数	実数	構成比	指数	実数	構成比	指数
28	8,130	100	100	2,157	26.5	100	1,263	15.6	100	4,710	57.9	100
29	8,074	100	99.3	2,061	25.5	95.5	1,191	14.8	94.3	4,822	59.7	102.4
30	7,882	100	96.9	1,939	24.6	89.9	1,138	14.4	90.1	4,805	61.0	102.0
元	7,679	100	94.5	1,831	23.8	84.9	1,129	14.7	89.4	4,719	61.5	100.2
2	7,611	100	93.6	1,839	24.2	85.3	1,103	14.5	87.3	4,669	61.3	99.1

保護課

イ. 人員

年 度	被保護人員総数			山谷地域			住所不定			その他の地域		
	実数	構成比	指数	実数	構成比	指数	実数	構成比	指数	実数	構成比	指数
28	8,809	100	100	2,157	24.5	100	1,266	14.4	100	5,386	61.1	100
29	8,735	100	99.2	2,061	23.6	95.5	1,193	13.7	94.2	5,481	62.7	101.8
30	8,518	100	96.7	1,939	22.7	89.9	1,139	13.4	90.0	5,440	63.9	101.0
元	8,282	100	94.0	1,831	22.1	84.9	1,132	13.7	89.4	5,319	64.2	98.8
2	8,175	100	92.8	1,839	22.5	85.3	1,106	13.5	87.4	5,230	64.0	97.1

保護課

ウ. 外国人の世帯・人員

年 度	被保護世帯総数		被保護人員総数	
	実数	指数	実数	指数
28	177	100	249	100
29	182	102.8	266	106.8
30	186	105.1	256	102.8
元	171	96.6	232	93.2
2	165	93.2	220	88.4

保護課

(5) 労働力類型別被保護世帯の推移 (年度月平均)

年 度	被保護 世帯数		働いている者のいる世帯												働いている 者のいない 世帯	
			世帯主が働いている世帯										世帯主以外 の者が働い ている世帯			
	世帯	指数	小計		常備		日雇		内職		その他		世帯	指数	世帯	指数
			世帯	指数	世帯	指数	世帯	指数	世帯	指数	世帯	指数				
28	8,096	100	1,109	100	696	100	348	100	8	100	57	100	55	100	6,932	100
29	8,041	99.3	1,166	105.1	703	101.0	404	116.1	10	125.0	49	86.0	49	89.1	6,826	98.5
30	7,853	97.0	1,183	106.7	694	99.7	426	122.4	13	162.5	50	87.7	48	87.3	6,622	95.5
元	7,657	94.6	1,174	105.9	664	95.4	442	127.0	15	187.5	53	93.0	44	80.0	6,439	92.9
2	7,599	93.9	1,153	104.0	627	90.1	406	116.7	12	150.0	64	112.3	44	80.0	6,447	93.0

(注) 被保護世帯数には保護停止中のものは含まない。

保護課

(6) 被保護世帯員年齢別構成割合

年齢別	19才以下	20～29才	30～39才	40～49才	50～59才	60～69才	70才以上	合計
人数(人)	199	63	233	528	1,057	1,852	4,147	8,079
割合(%)	2.5	0.8	2.9	6.5	13.1	22.9	51.3	100.0

(注) 令和2年7月31日現在

保護課

(7) 扶助種類別被保護世帯人員 (年度月平均)

年 度	総数		生活		住宅		教育		介護		医療		出産 人員	生業 人員	葬祭 人員
	世帯	人員	世帯	人員	世帯	人員	世帯	人員	世帯	人員	世帯	人員			
28	8,130	8,809	7,083	7,696	6,944	7,567	97	128	1,215	1,240	6,555	6,987	2	119	318
29	8,074	8,735	7,049	7,641	6,948	7,560	90	120	1,293	1,316	6,512	6,952	6	99	369
30	7,882	8,518	6,868	7,435	6,819	7,406	83	113	1,311	1,331	6,397	6,826	1	92	397
元	7,679	8,282	6,659	7,195	6,664	7,224	81	108	1,340	1,364	6,260	6,670	1	87	422
2	7,611	8,175	6,597	7,108	6,664	7,195	72	98	1,388	1,408	6,114	6,484	0	68	398

(注) 出産、生業、葬祭は年間実人数

保護課

(8) 医療扶助受給者内訳 (年度月平均)

(単位:人)

年 度	総 計			入 院			入 院 外		
	精神	その他	計	精神	その他	計	精神	その他	計
28	216	6,771	6,987	211	496	707	5	6,275	6,280
29	211	6,742	6,953	211	489	700	0	6,253	6,253
30	207	6,624	6,831	207	451	658	0	6,173	6,173
元	204	6,467	6,671	204	432	636	0	6,035	6,035
2	201	6,283	6,484	201	374	575	0	5,909	5,909

保護課

(9) 生活保護扶助実績

ア. 生活保護費扶助別支出額調

年 度		28	29	30	元	2	
保 護 費	生活扶助	構成比(%)	30.13	29.54	28.53	27.52	27.86
		支出額(円)	6,220,683,796	6,047,519,216	5,663,921,148	5,433,045,272	5,308,565,562
	住宅扶助	構成比(%)	22.42	22.66	22.93	22.75	23.60
		支出額(円)	4,628,585,791	4,638,430,259	4,552,045,701	4,491,091,726	4,497,030,533
	教育扶助	構成比(%)	0.09	0.09	0.08	0.07	0.07
		支出額(円)	19,169,201	17,548,301	14,949,764	12,984,361	12,337,187
	介護扶助	構成比(%)	2.71	2.60	2.56	2.43	2.54
		支出額(円)	558,912,312	533,007,917	508,264,906	479,932,728	484,240,805
	医療扶助	構成比(%)	43.30	43.74	44.57	45.83	44.48
		支出額(円)	8,937,244,007	8,954,334,280	8,847,158,139	9,046,119,510	8,476,091,823
	出産扶助	構成比(%)	0.00	0.00	0.00	0.00	0.00
		支出額(円)	24,279	34,200	760,020	5,800	0
	生業扶助	構成比(%)	0.05	0.06	0.04	0.04	0.03
		支出額(円)	9,343,610	11,584,017	8,631,869	7,411,543	5,545,154
	葬祭扶助	構成比(%)	0.29	0.33	0.35	0.36	0.36
		支出額(円)	60,286,237	67,362,230	68,525,431	72,936,983	69,433,887
	就労自立 給付金	構成比(%)	0.01	0.01	0.02	0.02	0.01
		支出額(円)	2,835,700	2,928,715	3,138,083	3,070,904	2,567,874
	進学準備 給付金	構成比(%)	—	—	0.01	0.01	0.00
		支出額(円)	—	—	1,300,000	1,000,000	700,000
小 計	構成比(%)	99.00	99.03	99.09	99.03	98.95	
	支出額(円)	20,437,084,933	20,272,749,135	19,668,695,061	19,547,598,827	18,856,512,825	
保護施設 事務費	構成比(%)	1.00	0.97	0.91	0.97	0.92	
	支出額(円)	207,026,736	199,469,527	180,568,806	191,573,974	175,361,557	
委託事務費	構成比(%)	—	—	—	—	0.13	
	支出額(円)	—	—	—	—	24,855,642	
合 計	構成比(%)	100	100	100	100	100	
	支出額(円)	20,644,111,669	20,472,218,662	19,849,263,867	19,739,172,801	19,056,730,024	

(注) 生活扶助には、保護施設における生活扶助を含む。

保護課

イ. 生活保護費実績報告

年度	28		29		30		元		2		
	件数	金額 (円)	件数	金額 (円)	件数	金額 (円)	件数	金額 (円)	件数	金額 (円)	
生活扶助	基準	84,267	5,891,994,747	83,723	5,714,811,190	83,433	5,339,779,786	81,007	5,087,534,475	80,476	4,988,211,633
		395	6,247,042	435	6,789,636	439	6,817,248	391	6,080,827	344	5,465,578
	一時扶助	265	798,327	163	525,435	225	754,325	144	490,634	192	579,661
		58	184,500	28	120,300	59	129,220	31	151,912	40	112,200
	被服	143	2,058,952	84	1,060,200	83	803,716	64	475,740	78	891,952
		6,920	82,412,818	7,243	85,464,000	7,209	91,480,585	7,701	104,465,388	7,317	96,299,804
	紙おむつ	311	11,615,427	311	11,929,391	346	12,901,912	398	13,729,511	309	13,739,759
		1,995	22,650,673	1,631	23,692,931	1,047	19,984,665	1,303	27,528,987	917	21,772,596
	移送費	—	—	—	—	—	—	—	—	—	—
	ひとり親世帯就労促進費	0	0	0	0	9	45,000	3	15,000	0	0
	就労活動促進費	11	391,352	11	446,600	13	784,842	16	590,295	10	439,160
		13	616,200	10	474,000	23	1,631,870	21	1,455,822	13	922,340
入学準備	7,557	107,972,306	7,527	107,109,068	7,389	105,148,327	7,286	105,311,217	7,167	103,524,483	
期末一時扶助	141	11,858,371	173	13,878,724	143	13,363,025	193	14,385,963	137	12,356,191	
その他	102,076	6,138,800,715	101,339	5,966,301,475	100,418	5,593,624,521	98,558	5,362,215,771	97,000	5,244,315,357	
小計											

(次ページにつづく)

年 度	28		29		30		元		2		
	件数	金額 (円)	件数	金額 (円)	件数	金額 (円)	件数	金額 (円)	金額 (円)		
住 宅 扶 助	家賃間代	84,192	4,409,264,443	84,080	4,405,955,211	82,552	4,346,345,220	80,837	4,273,409,834	80,672	4,287,739,808
	敷 金	539	100,467,413	501	101,234,317	415	83,816,225	437	85,593,662	401	80,193,612
	更 新 料	1,728	116,486,552	1,886	128,495,473	1,853	119,832,106	1,912	129,545,604	1,955	126,924,066
	一般基準	62	1,855,991	67	2,117,358	57	1,521,150	66	2,200,006	51	1,741,476
	住宅維持 特別基準	3	511,392	4	627,900	3	531,000	2	342,620	18	431,571
小 計	86,524	4,628,585,791	86,538	4,638,430,259	84,880	4,552,045,701	83,254	4,491,091,726	83,097	4,497,030,533	
教 育 扶 助	基 準	1,523	5,865,224	1,434	5,287,979	1,360	5,442,062	1,299	5,695,062	1,153	5,464,920
	教材費等	172	1,065,700	155	1,021,680	139	958,700	132	1,060,820	127	981,688
	学校給食費	1,335	6,951,887	1,266	6,487,787	1,200	6,129,970	1,138	5,825,864	1,034	5,605,201
	小学生	894	2,295,990	909	2,390,670	434	1,153,790	2	28,200	1	16,000
	中学生	672	2,990,400	532	2,360,185	267	1,265,242	33	374,415	20	269,378
小 計	4,596	19,169,201	4,296	17,548,301	3,400	14,949,764	2,604	12,984,361	2,335	12,337,187	
出 産	3	24,279	6	34,200	3	760,020	1	5,800	0	0	
生 業 扶 助	生 業 費	1	3,000	1	15,300	1	46,000	0	0	0	0
	技能修得 (うち高等学校就学費)	602 (582)	8,696,437 (8,361,694)	720 (690)	11,021,569 (9,996,875)	594 (573)	8,193,414 (7,620,148)	588 (579)	7,018,321 (6,481,873)	464 (456)	5,136,541 (4,802,021)
	就職支度金	38	644,173	38	547,148	28	392,455	23	393,222	19	408,613
	小 計	641	9,343,610	759	11,584,017	623	8,631,869	611	7,411,543	483	5,545,154

(次ページにつづく)

年度	28		29		30		元		2		
	件数	金額(円)	件数	金額(円)	件数	金額(円)	件数	金額(円)			
医療扶助	入院	10,379	5,348,164,058	10,200	5,390,204,170	10,042	5,370,368,781	10,226	5,668,832,239	9,089	5,260,001,569
	入院外	87,369	1,774,481,467	87,543	1,792,601,641	86,620	1,804,726,814	84,770	1,785,940,605	79,235	1,707,820,968
	歯科	16,899	298,564,624	17,194	302,110,883	16,859	290,260,202	16,816	296,943,340	14,987	282,860,690
	調剤	76,551	1,454,419,615	76,121	1,410,987,923	76,365	1,310,878,865	74,005	1,216,670,038	69,937	1,157,885,552
	内計	191,198	8,875,629,764	191,058	8,895,904,617	189,886	8,776,234,662	185,817	8,968,386,222	173,248	8,408,568,779
	診察料・検診料	0	0	0	0	0	0	0	0	0	0
	治療材料	438	13,245,689	417	11,954,808	511	17,177,330	456	15,468,634	372	12,748,730
	施術	251	14,342,189	383	14,321,770	788	19,624,326	836	20,086,466	773	20,372,288
	移送費	2,784	25,128,445	2,375	24,103,815	1,936	26,068,311	2,186	32,160,492	1,955	27,730,564
	検診料	1,590	6,827,540	1,762	7,669,820	1,673	7,470,490	2,050	9,100,470	1,169	5,676,560
	診療費	15	257,250	8	303,130	7	217,260	5	389,580	9	264,850
	その他	54	1,813,130	3	76,320	9	365,760	14	527,646	34	730,052
	内計	5,132	61,614,243	4,948	58,429,663	4,924	70,923,477	5,547	77,733,288	4,312	67,523,044
小計	196,330	8,937,244,007	196,006	8,954,334,280	194,810	8,847,158,139	191,364	9,046,119,510	177,560	8,476,091,823	
介護扶助	居室	38,061	421,600,526	39,559	395,477,999	34,719	405,623,634	35,512	376,979,938	39,225	382,419,948
	(うち介護予防)	(3,456)	(13,016,124)	(2,338)	(7,277,233)	(2,268)	(6,192,824)	(2,506)	(7,240,357)	(2,558)	(6,641,993)
	施設	3,224	126,366,431	3,166	120,473,067	2,855	87,030,325	2,638	88,287,469	2,491	87,897,059
	その他	2,276	10,945,355	4,015	17,056,851	3,754	15,610,947	3,878	14,665,321	3,463	13,923,798
	小計	43,561	558,912,312	46,740	533,007,917	41,328	508,264,906	42,028	479,932,728	45,179	484,240,805

(次ページにつづく)

年度	28		29		30		元		2			
	件数	金額(円)	件数	金額(円)	件数	金額(円)	件数	金額(円)	金額(円)			
葬祭扶助	大人	318	60,286,237	375	67,362,230	393	68,525,431	418	72,936,983	396	69,433,887	
	小人	0	0	0	0	0	0	0	0	0	0	
	小計	318	60,286,237	375	67,362,230	393	68,525,431	418	72,936,983	396	69,433,887	
保護施設	計(A)	434,049	20,352,366,152	436,059	20,188,602,679	425,855	19,593,960,351	418,838	19,472,698,422	406,050	18,788,994,746	
	生活扶助	救護	454	18,543,585	468	18,820,038	442	16,817,564	484	19,126,502	463	18,887,166
		更生	1,183	63,339,496	1,050	62,397,703	1,092	53,479,063	999	51,702,999	879	45,363,039
		小計	1,637	81,883,081	1,518	81,217,741	1,534	70,296,627	1,483	70,829,501	1,342	64,250,205
	事務費	救護	388	73,341,782	396	74,405,620	372	71,255,964	397	80,465,956	375	77,331,254
		更生	1,604	131,143,394	1,425	122,098,207	1,308	106,915,362	1,141	103,513,728	1,101	93,073,307
		宿提	105	2,541,560	97	2,965,700	74	2,397,480	231	7,594,290	166	4,956,996
		授産	0	0	0	0	0	0	0	0	0	0
	委託事務費	小計	2,097	207,026,736	1,918	199,469,527	1,754	180,568,806	1,769	191,573,974	1,642	175,361,557
		計(B)	3,734	288,909,817	3,436	280,687,268	3,288	250,865,433	3,252	262,403,475	3,611	264,467,404
就労自立給付金		40	2,835,700	40	2,928,715	59	3,138,083	65	3,070,904	60	2,567,874	
進学準備給付金	進学準備給付金	—	—	—	—	13	1,300,000	8	1,000,000	7	700,000	
	計(C)	40	2,835,700	40	2,928,715	72	4,438,083	73	4,070,904	67	3,267,874	
合計(A)+(B)+(C)	437,823	20,644,111,669	439,529	20,472,218,662	429,215	19,849,263,867	422,163	19,739,172,801	409,728	19,056,730,024		

保護課

(10) 生活保護者（世帯）の援護

ア. 被保護学童生徒に対する学童服等購入費用支給

(単位：人)

年度	28	29	30	元	2	備 考
学童服購入	100	115	139	95	94	平成28年度まで 小1・中1除く（外国人学校の1年生を含む） 平成29年度から 小・中学生全員 平成30年度から新小1・新中1は3月に支給
運動衣購入	123	115	139	95	94	小・中学生全員 平成30年度から新小1・新中1は3月に支給

保護課

イ. 被保護学童生徒に対する夏期健全育成費支出

(単位：人)

年度	28	29	30	元	2	備 考
支給人数	124	119	115	101	94	小・中学生全員

保護課

(注) 各年7月1日現在

ウ. 被保護世帯に対する入浴券支給

(単位：人)

年度	28	29	30	元	2	備 考
計	1,744	1,664	1,522	1,447	1,337	台東区入浴券、交付枚数は1人年間60枚
大人	1,741	1,663	1,522	1,447	1,337	
中人	2	1	0	0	0	
小人	1	0	0	0	0	

保護課

(11) 中国残留邦人等の援護

支援給付の支給

年度	28	29	30	元	2
給付世帯数（世帯）	3	3	3	3	2
給付人員（人）	4	4	4	4	3

福祉課

(12) 低所得者（世帯）の援護

応急福祉資金の貸付

年度	28	29	30	元	2
貸付人員（人）	4	1	2	4	1
貸付額（千円）	343	96	249	243	120

福祉課

(13) 女性相談処理状況

(単位：件)

年度	婦人保護施設 入所	就 業	帰 宅	福祉事務 所へ移送	女性相談 所・婦人 相談 員へ移送	他府県 の女性 相談 所へ 移送	その他の関係機関施設へ移送				助言 指導	その他	合 計
							民生 児童 委員	児童 相談 所	病院 等	その他			
28	0	0	0	103	7	0	0	0	0	3	284	1	398
29	1	0	0	58	14	1	0	0	3	15	214	23	329
30	1	0	0	68	8	1	0	0	2	0	253	43	376
元	0	0	0	82	6	0	0	0	1	4	284	34	411
2	2	0	1	95	6	0	0	0	2	4	247	37	388

保護課

(14) 生活困窮者自立支援の状況

(単位：件)

年 度	新規相談受付	プラン作成	住居確保給付金
28	481	163	9
29	611	253	6
30	699	240	6
元	710	196	5
2	1,458	594	488

(注) 平成27年4月生活困窮者自立支援法施行により実施。なお、件数には、都区共同事業の巡回相談分を含む。

保護課

Ⅲ 活力にあふれ多彩な魅力が輝くまちの実現

〈1〉文化分野

1. 文化施設 [行政計画]

(単位:人)

年 度		28	29	30	元	2
一 葉 記 念 館		20,095	15,738	14,317	12,242	2,772
下町風俗 資料館	計	75,344	77,639	75,128	66,781	11,423
	一般	63,345	63,801	62,096	55,030	10,414
	学生	11,999	13,838	13,032	11,751	1,009
朝 倉 彫 塑 館		47,522	45,010	36,768	35,669	7,617
旧東京音楽 学校奏楽堂	計			24,872	43,245	10,962
	館公開	休館中	休館中	16,651	21,650	6,126
	ホール			8,221	21,595	4,836
書 道 博 物 館		15,600	16,457	10,709	14,620	2,168

文化振興課

2. 文化事業

(1) 文化活動の育成

ア. 文化祭

年度	参加団体	開 催 日 ・ 内 容		参加延人員 (人)
28	社会教育団体協議会加盟 20団体	舞台の部 11月3日 民謡・民踊・吟詠・詩舞等	展示の部 10月23日～11月3日 俳句・川柳・短歌・書道等	6,195
29	社会教育団体協議会加盟 20団体	舞台の部 11月3日 民謡・民踊・吟詠・詩舞等	展示の部 10月24日～11月3日 俳句・川柳・短歌・書道等	6,780
30	社会教育団体協議会加盟 19団体	舞台の部 11月3日 民謡・民踊・吟詠・詩舞等	展示の部 10月20日～11月3日 川柳・短歌・書道・写真等	10,512
元	社会教育団体協議会加盟 19団体	舞台の部 11月3日 民謡・民踊・吟詠・詩舞等	展示の部 10月20日～11月3日 川柳・短歌・書道・写真等	8,996
2	—	—	—	—

(注) 開催場所:生涯学習センター

生涯学習課

令和2年度は、新型コロナウイルスにより中止。

イ. 美術展

年 度	種 目	出品数(点)
28	日本画・水墨画・油絵・水彩画・版画・彫刻	130
29	日本画・水墨画・油絵・水彩画・版画・彫刻	119
30	日本画・水墨画・油絵・水彩画・版画・彫刻	109
元	日本画・水墨画・油絵・水彩画・版画・彫刻	101
2	日本画・水墨画・油絵・水彩画・版画・彫刻	86

(注) 開催場所:隅田公園リバーサイドギャラリー

生涯学習課

ウ. 文化財講座 【行政計画】

年度	テーマ及び場所		参加者数(人)	
28	文化財講座	<ul style="list-style-type: none"> ・須賀一が写した台東区 ・浅草寺伝法院の建造物と阿弥陀如来坐像の見学 ・年越しの行事～酉の市と歳市の市～ ・台東区映像アーカイブ上映会 part.5 ・明治時代の谷中三崎町とその周辺 ・台東区の遺跡について 	浅草文化観光センター 浅草寺伝法院 生涯学習センター 生涯学習センター 谷中区民館 上野公園周辺の遺跡	146
29	文化財講座	<ul style="list-style-type: none"> ・巨匠横山大観 ・横山大観旧宅を探る ・浅草地域の伝説を歩く ・江戸文人の一年 ・台東区内の遺跡について ・台東区映像アーカイブ上映会 part.6 	横山大観記念館、下谷神社 他 横山大観記念館 他 妙亀塚公園、長昌寺、浅草寺 他 生涯学習センター 谷中周辺の史跡 生涯学習センター	119
30	文化財講座	<ul style="list-style-type: none"> ・念佛院の『髪繡六字名号』—江戸時代の中將姫信仰— ・江戸城大奥 女性たちの信仰 ・江戸小唄で巡る浅草寺 ・幕末における江戸文人の暮らし—原徳斎『出たらめ草』を読む— ・浅草周辺の遺跡について ・台東区映像アーカイブ上映会 Part.7—映像に残る子ども達 Part.2— 	清川区民館、念佛院 生涯学習センター 生涯学習センター 生涯学習センター 浅草文化観光センター、浅草周辺の遺跡 生涯学習センター	137
元	文化財講座	<ul style="list-style-type: none"> ・江戸の子ども遊び—泥面子— ・『武蔵国豊島郡之記』を読む ・子どもたちと日本の近代教育 —運動会をめぐって— ・台東区内の遺跡について ・浅草寺の考古学 ・台東区映像アーカイブ上映会 Part.8～昭和初期の台東区～ 	生涯学習センター 生涯学習センター 生涯学習センター 生涯学習センター、西浅草周辺の遺跡 生涯学習センター 生涯学習センター	78
2	文化財講座	<ul style="list-style-type: none"> ・寛永寺に葬られた大奥女性の暮らしと信仰 ・上野動物園内の遺跡について ・明治前期の神社史料を読む ・隅田川両岸地域と伝説—梅若丸伝説と妙亀塚— ・浅草寺所有文化財の保存修理について ・台東区映像アーカイブ上映会 Part.9～映された上野動物園～ 	台東一丁目区民館 上野区民館、上野動物園 生涯学習センター 生涯学習センター 生涯学習センター	108

生涯学習課

(2) 文化資源の保存と活用 【行政計画】

年度	文化財調査	文化財指定(件)
28	寺院調査ほか	1
29	寺院調査ほか	3
30	寺院調査ほか	1
元	寺院調査ほか	2
2	寺院調査ほか	1

生涯学習課

〈2〉 産業分野

1. 産業

(1) 事業所

ア. 23区における台東区の位置

区 分	事業所数		従業者数		1事業所あたり 従業者数	1Km ² あたり 事業所数	1Km ² あた り従業者数	面 積 (Km ²)
	実 数	構成比 (%)	実数(人)	構成比 (%)				
区 部 総 数	550,265	100	7,550,364	100	13.7	877	12,032	627.53
千 代 田 区	34,618	6.3	942,339	12.5	27.2	2,969	80,818	11.66
中 央 区	41,932	7.6	755,348	10.0	18.0	4,107	73,981	10.21
港 区	44,864	8.2	989,196	13.1	22.0	2,202	48,561	20.37
新 宿 区	39,176	7.1	651,285	8.6	16.6	2,150	35,745	18.22
文 京 区	14,120	2.6	206,165	2.7	14.6	1,250	18,260	11.29
台 東 区	24,628	4.5	227,175	3.0	9.2	2,436	22,470	10.11
墨 田 区	16,661	3.0	153,761	2.0	9.2	1,209	11,166	13.77
江 東 区	19,421	3.5	356,931	4.7	18.4	452	8,303	42.99
品 川 区	21,358	3.9	371,830	4.9	17.4	935	16,279	22.84
目 黒 区	12,284	2.2	122,466	1.6	10.0	837	8,348	14.67
大 田 区	30,784	5.6	349,551	4.6	11.4	498	5,651	61.86
世 田 谷 区	31,983	5.8	262,689	3.5	8.2	551	4,525	58.05
澁 谷 区	33,772	6.1	515,503	6.8	15.3	2,235	34,116	15.11
中 野 区	12,999	2.4	121,982	1.6	9.4	833	7,824	15.59
杉 並 区	21,235	3.9	157,249	2.1	7.4	623	4,616	34.06
豊 島 区	21,689	3.9	259,658	3.4	12.0	1,667	19,958	13.01
北 区	13,230	2.4	124,765	1.7	9.4	641	6,053	20.61
荒 川 区	9,690	1.8	75,404	1.0	7.8	953	7,421	10.16
板 橋 区	19,259	3.5	195,069	2.6	10.1	597	6,054	32.22
練 馬 区	22,066	4.0	172,477	2.3	7.8	458	3,587	48.08
足 立 区	24,756	4.5	215,361	2.9	8.7	464	4,044	53.25
葛 飾 区	17,603	3.2	128,556	1.7	7.3	505	3,694	34.80
江 戸 川 区	21,499	3.9	176,836	2.3	8.2	430	3,543	49.90
荒川河口部及び 中央防波堤埋立地	—	—	—	—	—	—	—	1.12
境界未定地域	638	0.1	18,768	0.2	29.4	—	—	—

(注) 平成28年6月1日現在(平成28年経済センサス-活動調査) 全産業
面積については、令和3年1月1日現在(国土地理院)

総務課

イ. 23 区における事業所等の推移

区 分	事業所数			従業者数			1事業所あたり従業者数		
	24年	26年	28年	24年	26年	28年	24年	26年	28年
区 部 総 数	498,735	526,748	550,265	7,211,906	8,066,791	7,550,364	14.5	15.3	13.7
千 代 田 区	32,045	34,250	34,618	837,974	1,038,143	942,339	26.1	30.3	27.2
中 央 区	37,333	37,869	41,932	721,044	756,052	755,348	19.3	20.0	18.0
港 区	37,209	39,375	44,864	952,499	1,014,842	989,196	25.6	25.8	22.0
新 宿 区	32,193	33,602	39,176	634,509	693,036	651,285	19.7	20.6	16.6
文 京 区	14,110	14,316	14,120	213,491	226,335	206,165	15.1	15.8	14.6
台 東 区	23,727	24,446	24,628	233,394	246,917	227,175	9.8	10.1	9.2
墨 田 区	16,181	16,884	16,661	168,493	179,072	153,761	10.4	10.6	9.2
江 東 区	18,402	19,112	19,421	332,564	375,745	356,931	18.1	19.7	18.4
品 川 区	20,103	21,609	21,358	350,674	412,700	371,830	17.4	19.1	17.4
目 黒 区	10,955	12,211	12,284	128,007	141,132	122,466	11.7	11.6	10.0
大 田 区	30,463	31,432	30,784	334,046	375,194	349,551	11.0	11.9	11.4
世 田 谷 区	24,536	28,994	31,983	240,038	288,580	262,689	9.8	10.0	8.2
澁 谷 区	23,627	28,613	33,772	438,942	503,767	515,503	18.6	17.6	15.3
中 野 区	12,752	12,917	12,999	110,322	128,078	121,982	8.7	9.9	9.4
杉 並 区	19,926	20,592	21,235	160,099	173,874	157,249	8.0	8.4	7.4
豊 島 区	17,911	19,938	21,689	252,786	279,586	259,658	14.1	14.0	12.0
北 区	13,366	13,701	13,230	125,613	142,168	124,765	9.4	10.4	9.4
荒 川 区	9,695	9,899	9,690	79,599	85,115	75,404	8.2	8.6	7.8
板 橋 区	18,669	19,343	19,259	190,303	213,374	195,069	10.2	11.0	10.1
練 馬 区	20,194	21,426	22,066	167,060	195,639	172,477	8.3	9.1	7.8
足 立 区	25,751	25,887	24,756	215,333	236,348	215,361	8.4	9.1	8.7
葛 飾 区	17,779	17,953	17,603	127,856	142,902	128,556	7.2	8.0	7.3
江 戸 川 区	21,301	21,840	21,499	177,228	196,949	176,836	8.3	9.0	8.2
境界未定地域	507	539	638	20,032	21,243	18,768	39.5	39.4	29.4

(注) 平成 24 年 2 月 1 日、平成 26 年 7 月 1 日、平成 28 年 6 月 1 日現在

(平成 24 年経済センサス-活動調査/平成 26 年経済センサス-基礎調査/平成 28 年経済センサス-活動調査)

総務課

ウ. 産業分類別事業所数・従業者数

産業分類	事業所数				従業者数			
	台東区		23区		台東区		23区	
	実数	構成比 (%)	実数	構成比 (%)	実数(人)	構成比 (%)	実数(人)	構成比 (%)
全産業	22,770	100	494,337	100	227,175	100	7,550,364	100
農林漁業	2	0.0	230	0.0	2	0.0	1,827	0.0
鉱業,採石業,砂利採取業	1	0.0	65	0.0	5	0.0	1,689	0.0
建設業	953	4.2	28,077	5.7	11,498	5.1	379,838	5.0
製造業	2,507	11.0	36,560	7.4	19,653	8.7	440,047	5.9
電気・ガス・熱供給・水道業	10	0.0	315	0.0	295	0.1	18,854	0.2
情報通信業	623	2.7	19,922	4.0	13,567	6.0	810,679	10.7
運輸業,郵便業	259	1.1	12,829	2.6	6,497	2.9	371,448	4.9
卸売業,小売業	7,982	35.1	120,853	24.4	76,764	33.8	1,690,141	22.4
金融業,保険業	286	1.3	8,912	1.8	6,352	2.8	376,068	5.0
不動産業,物品賃貸業	1,911	8.4	45,015	9.1	8,339	3.7	306,651	4.1
学術研究,専門・技術サービス業	1,142	5.0	35,299	7.1	11,053	4.9	432,835	5.7
宿泊業,飲食サービス業	3,519	15.5	71,277	14.4	29,227	12.9	700,884	9.3
生活関連サービス業,娯楽業	1,064	4.7	34,762	7.0	7,529	3.3	260,498	3.5
教育,学習支援業	232	1.0	12,767	2.6	5,075	2.2	262,657	3.5
医療,福祉	950	4.2	35,165	7.1	11,800	5.2	557,266	7.4
複合サービス事業	48	0.2	1,179	0.2	665	0.3	22,711	0.3
サービス業 (他に分類されないもの)	1,281	5.6	31,110	6.3	18,854	8.3	916,271	12.1
公務 (他に分類されないもの)	-	-	-	-	-	-	-	-

(注) 平成28年6月1日現在 (平成28年経済センサス-活動調査 公務を除く)

総務課

エ. 常用雇用者規模別事業所数・従業者数

常用雇用者規模別	事業所数				従業者数			
	台東区		23区		台東区		23区	
	実数	構成比(%)	実数	構成比(%)	実数(人)	構成比(%)	実数(人)	構成比(%)
総数	22,770	100	494,337	100	227,175	100	7,550,364	100
0人	5,478	24.1	111,846	22.6	9,472	4.2	182,691	2.4
1～4人	9,576	42.1	189,811	38.4	32,008	14.1	640,938	8.5
5～9人	3,505	15.4	80,063	16.2	28,014	12.3	630,920	8.4
10～19人	2,179	9.6	54,785	11.1	32,262	14.2	824,501	10.9
20～29人	800	3.5	21,186	4.3	20,375	9.0	538,721	7.1
30人以上	1,232	5.4	36,646	7.4	105,044	46.2	4,732,593	62.7

(注) 平成28年6月1日現在 (平成28年経済センサス-活動調査 公務を除く)

総務課

オ. 資本金階級別事業所数・従業者数

資本金階級別	事業所数				従業者数			
	台東区		23区		台東区		23区	
	実数	構成比(%)	実数	構成比(%)	実数(人)	構成比(%)	実数(人)	構成比(%)
総数(不詳を含む)	10,633	100	206,588	100	114,545	100	3,880,847	100
300万円未満	550	5.2	10,964	5.3	2,834	2.5	60,096	1.5
300万～500万円未満	2,960	27.8	56,145	27.2	13,493	11.8	273,009	7.0
500万～1,000万円未満	955	9.0	18,526	9.0	4,974	4.3	116,186	3.0
1,000万～3,000万円未満	4,519	42.5	78,575	38.0	42,268	36.9	889,948	22.9
3,000万～5,000万円未満	520	4.9	10,182	4.9	10,366	9.0	258,976	6.7
5,000万～1億円未満	464	4.4	9,887	4.8	14,047	12.3	399,418	10.3
1億～3億円未満	148	1.4	5,269	2.6	6,632	5.8	410,661	10.6
3億～10億円未満	73	0.7	2,863	1.4	6,441	5.6	356,235	9.2
10億～50億円未満	49	0.5	1,631	0.8	5,489	4.8	302,212	7.8
50億円以上	15	0.1	1,205	0.6	5,438	4.7	714,709	18.4
不詳	380	3.6	11,341	5.5	2,563	2.2	99,397	2.6

(注) 平成28年6月1日現在 (平成28年経済センサス-活動調査 公務を除く)

総務課

カ. 産業分類別事業所数・従業者数

産業分類	事業所数				従業者数			
	26年		28年		26年		28年	
	実数	前回比 (%)	実数	前回比 (%)	実数	前回比 (%)	実数	前回比 (%)
全産業	24,446	3.0	22,770	△6.9	246,917	5.8	227,175	△8.0
農林漁業	2	△33.3	2	0	3	△57.1	2	△33.3
鉱業,採石業,砂利採取業	2	0	1	△50.0	3	△57.1	5	66.6
建設業	1,007	△1.3	953	△5.4	11,559	△3.6	11,498	△0.5
製造業	2,896	0.2	2,507	△13.4	22,783	13.1	19,653	△13.7
電気・ガス・熱供給・水道業	13	116.7	10	△23.1	549	61.0	295	△46.3
情報通信業	632	2.6	623	△1.4	12,979	△3.5	13,567	4.5
運輸業,郵便業	267	△4.0	259	△3.0	9,684	23.0	6,497	△32.9
卸売業,小売業	8,420	1.8	7,982	△5.2	82,070	1.8	76,764	△6.5
金融業,保険業	313	4.3	286	△8.6	5,462	2.7	6,352	16.3
不動産業,物品賃貸業	2,120	4.2	1,911	△9.9	8,363	△15.4	8,339	△0.3
学術研究,専門・技術サービス業	1,217	5.5	1,142	△6.2	11,617	14.3	11,053	△4.9
宿泊業,飲食サービス業	3,711	3.8	3,519	△5.2	29,247	3.1	29,227	△0.1
生活関連サービス業,娯楽業	1,131	△2.5	1,064	△5.9	9,923	△3.0	7,529	△24.1
教育,学習支援業	312	37.4	232	△25.6	6,236	41.0	5,075	△18.6
医療,福祉	960	18.7	950	△1.0	10,884	19.0	11,800	8.4
複合サービス事業	49	△2.0	48	△2.0	728	45.3	665	△8.7
サービス業 (他に分類されないもの)	1,351	1.3	1,281	△5.2	21,127	1.3	18,854	△10.8
公務 (他に分類されないもの)	43	-	-	-	3,700	-	-	-

(注) 平成26年7月1日現在、平成28年6月1日現在

総務課

(平成26年経済センサス-基礎調査 / 平成28年経済センサス-活動調査 公務を除く)

(2) 工業

ア. 23 区における台東区の位置

区 分	工 場 数		従 業 者 数		製 造 品 出 荷 額 等	
	実 数	構 成 比 (%)	実 数	構 成 比 (%)	実 数 (万 円)	構 成 比 (%)
区 部 総 数	7,425	100	134,800	100	292,111,298	100
千 代 田 区	84	1.1	2,040	1.5	4,280,350	1.5
中 央 区	108	1.5	1,839	1.4	3,195,709	1.1
港 区	72	1.0	1,162	0.9	3,037,532	1.0
新 宿 区	233	3.1	5,428	4.0	10,489,978	3.6
文 京 区	203	2.7	4,827	3.6	8,744,431	3.0
台 東 区	334	4.5	3,498	2.6	5,946,115	2.0
墨 田 区	666	9.0	12,108	9.0	29,504,853	10.1
江 東 区	438	5.9	8,806	6.5	27,248,687	9.3
品 川 区	308	4.1	5,178	3.8	9,903,392	3.4
目 黒 区	117	1.6	2,533	1.9	4,842,348	1.7
大 田 区	1,151	15.5	18,982	14.1	42,125,693	14.4
世 田 谷 区	129	1.7	1,866	1.4	3,839,134	1.3
澁 谷 区	42	0.6	886	0.7	1,525,131	0.5
中 野 区	59	0.8	799	0.6	1,320,295	0.5
杉 並 区	90	1.2	1,265	0.9	2,289,649	0.8
豊 島 区	117	1.6	2,160	1.6	4,174,961	1.4
北 区	224	3.0	8,539	6.3	17,523,812	6.0
荒 川 区	384	5.2	5,129	3.8	8,396,107	2.9
板 橋 区	559	7.5	14,581	10.8	35,261,953	12.1
練 馬 区	159	2.1	2,914	2.2	6,487,811	2.2
足 立 区	699	9.4	12,434	9.2	24,535,333	8.4
葛 飾 区	621	8.4	8,570	6.4	17,318,058	5.9
江 戸 川 区	628	8.5	9,256	6.9	20,119,966	6.9

(注) 令和元年6月1日現在 (令和元年工業統計調査 従業者4人以上の事業所を対象として実施)

総務課

イ. 23 区における工場数等の推移

区 分	工 場 数		従 業 者 数		製造品出荷額等 (万円)	
	平成30年	令和元年	平成30年	令和元年	平成30年	令和元年
区 部 総 数	7,837	7,425	138,638	134,800	291,295,370	292,111,298
千 代 田 区	91	84	2,098	2,040	4,268,193	4,280,350
中 央 区	108	108	1,816	1,839	3,286,719	3,195,709
港 区	84	72	1,279	1,162	3,068,374	3,037,532
新 宿 区	247	233	5,986	5,428	10,497,973	10,489,978
文 京 区	216	203	5,257	4,827	9,878,811	8,744,431
台 東 区	362	334	3,827	3,498	6,315,019	5,946,115
墨 田 区	703	666	12,187	12,108	26,576,924	29,504,853
江 東 区	469	438	9,242	8,806	27,773,378	27,248,687
品 川 区	322	308	5,216	5,178	9,400,327	9,903,392
目 黒 区	122	117	2,478	2,533	4,391,392	4,842,348
大 田 区	1,207	1,151	19,736	18,982	40,430,356	42,125,693
世 田 谷 区	138	129	2,015	1,866	3,894,650	3,839,134
澁 谷 区	42	42	827	886	1,305,762	1,525,131
中 野 区	63	59	811	799	1,289,632	1,320,295
杉 並 区	88	90	1,081	1,265	1,720,876	2,289,649
豊 島 区	122	117	2,350	2,160	4,411,700	4,174,961
北 区	236	224	8,399	8,539	17,074,780	17,523,812
荒 川 区	409	384	5,280	5,129	8,391,592	8,396,107
板 橋 区	589	559	14,889	14,581	37,825,193	35,261,953
練 馬 区	168	159	3,065	2,914	6,618,588	6,487,811
足 立 区	748	699	12,851	12,434	25,397,428	24,535,333
葛 飾 区	643	621	8,584	8,570	17,368,831	17,318,058
江 戸 川 区	660	628	9,364	9,256	20,108,872	20,119,966

(注) 平成30年6月1日現在 (平成30年工業統計調査 従業者4人以上の事業所を対象として実施)
 令和元年6月1日現在 (令和元年工業統計調査 従業者4人以上の事業所を対象として実施)

総務課

ウ. 業種別工場数・従業者数・製造品出荷額等

業 種	工場数		従業者数		製造品出荷額等		1工場当り 製造品出荷 額等(万円)	1従業者当り 製造品出荷 額等(万円)
	実数	構成比 (%)	実数	構成比 (%)	金額(万円)	構成比 (%)		
総 計	334	100	3,498	100	5,946,115	100	17,803	1,700
09 食料品	24	7.2	390	11.1	505,299	8.5	21,054	1,296
10 飲料・飼料	-	-	-	-	-	-	-	-
11 繊維工業	27	8.1	261	7.5	426,156	7.2	15,784	1,633
12 木材・木製品	3	0.9	20	0.6	6,890	0.1	2,297	345
13 家具・装備品	8	2.4	99	2.8	171,854	2.9	21,482	1,736
14 パルプ・紙・紙加工品	28	8.4	266	7.6	328,226	5.5	11,722	1,234
15 印刷・同関連業	62	18.6	662	18.9	1,035,602	17.4	16,703	1,564
16 化学工業	3	0.9	24	0.7	52,234	0.9	17,411	2,176
18 プラスチック製品	9	2.7	79	2.3	66,024	1.1	7,336	836
19 ゴム製品	4	1.2	29	0.8	43,754	0.7	10,939	1,509
20 なめし革・同製品・毛皮	62	18.6	681	19.5	1,539,164	25.9	24,825	2,260
21 窯業・土石	3	0.9	16	0.5	12,666	0.2	4,222	792
22 鉄鋼業	-	-	-	-	-	-	-	-
23 非鉄金属	2	0.6	10	0.3	x	x	x	x
24 金属製品	31	9.3	209	6.0	182,543	3.1	5,888	873
25 はん用機械	-	-	-	-	-	-	-	-
26 生産用機械	2	0.6	24	0.7	x	x	x	x
27 業務用機械	3	0.9	46	1.3	x	x	x	x
28 電子・デバイス	-	-	-	-	-	-	-	-
29 電気機械	5	1.5	46	1.3	89,515	1.5	17,903	1,946
30 情報通信機械	1	0.3	11	0.3	x	x	x	x
31 輸送用機械	4	1.2	26	0.7	26,648	0.4	6,662	1,025
32 その他の製造業	53	15.9	599	17.1	1,241,925	20.9	23,433	2,073

(注) 令和元年6月1日現在(令和元年工業統計調査 従業者4人以上の事業所を対象として実施) 総務課
「x」は 秘匿数値(該当する事業所数が2以下の場合、秘密保護の関係から、その数値を秘匿している)

エ. 従業者規模別工場数・従業者数・製造品出荷額等

従業者規模別	工場数		従業者数		製造品出荷額等		1工場当り 製造品出荷額 等(万円)	1従業者当り 製造品出荷額 等(万円)
	実数	構成比 (%)	実数	構成比 (%)	金額(万円)	構成比 (%)		
総 計	334	100	3,498	100	5,946,115	100	17,803	1,700
4～ 9人	223	66.8	1,304	37.3	1,848,647	31.1	8,290	1,418
10～ 19人	77	23.1	1,016	29.0	1,957,327	32.9	25,420	1,927
20～ 29人	18	5.4	420	12.0	949,528	16.0	52,752	2,261
30～ 49人	10	3.0	386	11.0	585,953	9.9	58,595	1,518
50～ 99人	6	1.8	372	10.6	604,660	10.2	100,777	1,625

(注) 令和元年6月1日現在(令和元年工業統計調査 従業者4人以上の事業所を対象として実施) 総務課

2. 産業活動の育成振興

(1) 中小企業経営の安定・近代化

ア. 商工相談窓口相談件数（年度別件数）

（単位：件）

年度	事業会計関係	経営管理関係	開業・開店関係	その他・巡回相談	計
28	-	65	468	78	611
29	-	64	483	76	623
30	-	143	538	44	725
元	-	118	598	78	794
2	-	121	542	83	746

産業振興課

イ. 中小企業融資業種別実績（令和2年）

融資制度	業種別	2年			
		申 込 状 況		融 資 状 況	
		件数	金額（千円）	件数	金額（千円）
長期事業資金 （返済条件付資金を含む）	製造業	6	53,400	5	44,000
	卸小売業	12	113,200	12	104,700
	サービス業	33	422,150	26	314,150
	小 計	51	588,750	43	462,850
小規模企業小口資金 （返済条件付資金、小規模企業保証資金を含む）	製造業	44	262,180	43	237,780
	卸小売業	93	550,770	97	562,770
	サービス業	156	922,950	145	800,780
	小 計	293	1,735,900	285	1,601,330
環境改善資金	製造業	2	9,200	2	9,200
	卸小売業	6	26,180	5	20,580
	サービス業	4	29,900	4	29,900
	小 計	12	65,280	11	59,680
倒産関連防止資金	製造業	0	0	0	0
	卸小売業	0	0	0	0
	サービス業	0	0	0	0
	小 計	0	0	0	0
団体資金	製造業	0	0	0	0
	卸小売業	0	0	0	0
	サービス業	0	0	0	0
	小 計	0	0	0	0
開業支援資金	製造業	6	41,500	4	29,500
	卸小売業	30	227,600	22	150,700
	サービス業	68	471,570	56	346,680
	小 計	104	740,670	82	526,880
事業転換・多角化資金	製造業	0	0	0	0
	卸小売業	2	30,000	1	10,000
	サービス業	5	39,000	0	0
	小 計	7	69,000	1	10,000
商店街共同施設設置資金	製造業	0	0	0	0
	卸小売業	0	0	0	0
	サービス業	0	0	0	0
	小 計	0	0	0	0
借換特別資金	製造業	0	0	0	0
	卸小売業	0	0	0	0
	サービス業	0	0	0	0
	小 計	0	0	0	0
短期運転資金	製造業	25	109,000	22	97,000
	卸小売業	77	368,300	76	363,300
	サービス業	45	182,100	47	190,100
	小 計	147	659,400	145	650,400
ワークライフバランス資金	製造業	1	10,000	1	10,000
	卸小売業	1	10,000	1	10,000
	サービス業	1	10,000	1	10,000
	小 計	3	30,000	3	30,000
新型コロナウイルス感染症対策特別資金	製造業	323	1,487,100	304	1,392,100
	卸小売業	750	3,586,750	697	3,324,750
	サービス業	780	3,529,200	673	2,959,000
	小 計	1,853	8,603,050	1,674	7,675,850
経営持続化特別資金	製造業	462	2,124,700	432	1,932,400
	卸小売業	752	3,603,600	687	3,220,200
	サービス業	841	3,843,800	735	3,321,100
	小 計	2,055	9,572,100	1,854	8,473,700
合 計		4,525	22,064,150	4,098	19,490,690

（注）令和2年1月～12月の実績

産業振興課

ウ. 中小企業融資業種別年度別実績

(ア) 申込状況

融資制度	業種別	28		29		30		平成31/令和元		2	
		件数	金額(千円)	件数	金額(千円)	件数	金額(千円)	件数	金額(千円)	件数	金額(千円)
合計	製造業	584	3,335,740	451	2,399,640	498	2,702,790	390	1,976,560	869	4,097,080
	卸小売業	1,255	7,751,650	1,061	6,595,540	1,068	6,868,630	915	5,510,860	1,723	8,516,400
	サービス業	933	5,105,930	780	4,218,010	833	4,690,180	758	4,302,120	1,933	9,450,670
	小計	2,772	16,193,320	2,292	13,213,190	2,399	14,261,600	2,063	11,789,540	4,525	22,064,150
長期事業資金	製造業	110	1,318,000	52	673,300	50	536,800	29	295,000	6	53,400
	卸小売業	245	2,884,660	174	2,124,000	167	1,905,810	127	1,467,060	12	113,200
	サービス業	161	1,766,730	122	1,323,640	114	1,124,780	101	1,037,300	33	422,150
	小計	516	5,969,390	348	4,120,940	331	3,567,390	257	2,799,360	51	588,750
小規模企業小口資金	製造業	246	1,059,990	211	939,450	269	1,410,390	211	1,037,740	44	262,180
	卸小売業	425	2,136,170	391	2,058,970	463	2,859,880	398	2,198,090	93	550,770
	サービス業	411	1,740,000	392	1,736,260	424	2,170,400	375	1,885,380	156	922,950
	小計	1,082	4,936,160	994	4,734,680	1,156	6,440,670	984	5,121,210	293	1,735,900
環境改善資金	製造業	1	1,600	3	6,940	2	6,800	7	32,720	2	9,200
	卸小売業	3	8,700	6	15,460	5	29,850	11	51,810	6	26,180
	サービス業	3	20,500	11	37,860	16	69,430	12	43,900	4	29,900
	小計	7	30,800	20	60,260	23	106,080	30	128,430	12	65,280
倒産関連防止資金	製造業	0	0	0	0	0	0	0	0	0	0
	卸小売業	0	0	0	0	0	0	0	0	0	0
	サービス業	0	0	0	0	0	0	0	0	0	0
	小計	0	0	0	0	0	0	0	0	0	0
団体資金	製造業	0	0	0	0	0	0	0	0	0	0
	卸小売業	0	0	0	0	0	0	0	0	0	0
	サービス業	0	0	0	0	0	0	0	0	0	0
	小計	0	0	0	0	0	0	0	0	0	0
開業支援資金	製造業	8	69,000	7	61,100	8	46,500	10	55,300	6	41,500
	卸小売業	33	251,070	39	286,790	43	296,790	34	223,750	30	227,600
	サービス業	72	423,200	45	280,080	58	348,670	80	511,640	68	471,570
	小計	113	743,270	91	627,970	109	691,960	124	790,690	104	740,670
事業転換・多角化資金	製造業	0	0	1	5,800	1	10,000	1	8,000	0	0
	卸小売業	1	9,520	0	0	2	14,000	4	11,000	2	30,000
	サービス業	2	18,000	2	26,000	4	57,000	2	15,000	5	39,000
	小計	3	27,520	3	31,800	7	81,000	7	34,000	7	69,000
商店街共同施設設置資金	製造業	0	0	0	0	0	0	0	0	0	0
	卸小売業	0	0	0	0	0	0	0	0	0	0
	サービス業	0	0	0	0	0	0	0	0	0	0
	小計	0	0	0	0	0	0	0	0	0	0
借換特別資金	製造業	1	13,000	1	6,800	0	0	0	0	0	0
	卸小売業	7	75,830	9	123,420	1	10,800	1	4,550	0	0
	サービス業	1	15,000	2	11,170	1	15,000	2	31,800	0	0
	小計	9	103,830	12	141,390	2	25,800	3	36,350	0	0
夏季・年末特別資金	製造業	218	874,150	-	-	-	-	-	-	-	-
	卸小売業	541	2,385,700	-	-	-	-	-	-	-	-
	サービス業	283	1,122,500	-	-	-	-	-	-	-	-
	小計	1,042	4,382,350	-	-	-	-	-	-	-	-
短期運転資金	製造業	-	-	176	706,250	168	692,300	131	537,800	25	109,000
	卸小売業	-	-	441	1,976,900	386	1,741,500	340	1,554,600	77	368,300
	サービス業	-	-	206	803,000	215	894,900	184	757,100	45	182,100
	小計	-	-	823	3,486,150	769	3,328,700	655	2,849,500	147	659,400
ワークライフバランス資金	製造業	0	0	0	0	0	0	1	10,000	1	10,000
	卸小売業	0	0	1	10,000	1	10,000	0	0	1	10,000
	サービス業	0	0	0	0	1	10,000	2	20,000	1	10,000
	小計	0	0	1	10,000	2	20,000	3	30,000	3	30,000
新型コロナウイルス感染症対策特別資金	製造業	-	-	-	-	-	-	-	-	323	1,487,100
	卸小売業	-	-	-	-	-	-	-	-	750	3,586,750
	サービス業	-	-	-	-	-	-	-	-	780	3,529,200
	小計	-	-	-	-	-	-	-	-	1,853	8,603,050
経営持続化特別資金	製造業	-	-	-	-	-	-	-	-	462	2,124,700
	卸小売業	-	-	-	-	-	-	-	-	752	3,603,600
	サービス業	-	-	-	-	-	-	-	-	841	3,843,800
	小計	-	-	-	-	-	-	-	-	2,055	9,572,100

(注) 1月~12月の実績

産業振興課

1. 製造業には建設業を含む。卸小売業は物販のみ。サービス業には情報通信・運送・飲食業も含む。
2. 長期事業資金は、返済条件付資金を含む。
3. 小規模企業小口資金は、返済条件付資金、小規模企業保証資金を含む。

(イ) 融資状況

融資制度	業種別	28		29		30		平成31/令和元		2	
		件数	金額(千円)	件数	金額(千円)	件数	金額(千円)	件数	金額(千円)	件数	金額(千円)
合計	製造業	538	2,797,830	430	2,180,940	460	2,411,230	382	1,855,480	813	3,751,980
	卸小売業	1,151	6,500,880	979	5,702,040	993	5,973,450	867	4,904,240	1,598	7,767,000
	サービス業	830	4,096,670	696	3,462,500	761	3,903,790	706	3,645,630	1,687	7,971,710
	小計	2,519	13,395,380	2,105	11,345,480	2,214	12,288,470	1,955	10,405,350	4,098	19,490,690
長期事業資金	製造業	96	1,070,000	49	586,300	45	466,000	26	233,500	5	44,000
	卸小売業	222	2,299,160	156	1,742,700	154	1,659,510	115	1,220,060	12	104,700
	サービス業	145	1,400,430	103	1,096,220	105	913,100	93	847,900	26	314,150
	小計	463	4,769,590	308	3,425,220	304	3,038,610	234	2,301,460	43	462,850
小規模企業小口資金	製造業	228	879,080	196	822,650	246	1,227,930	208	997,740	43	237,780
	卸小売業	394	1,765,570	349	1,666,670	423	2,379,910	378	1,967,080	97	562,770
	サービス業	360	1,374,140	345	1,336,190	377	1,757,690	353	1,603,510	145	800,780
	小計	982	4,018,790	890	3,825,510	1,046	5,365,530	939	4,568,330	285	1,601,330
環境改善資金	製造業	2	2,600	2	3,940	1	3,800	7	32,340	2	9,200
	卸小売業	3	13,550	6	15,460	5	29,850	9	34,300	5	20,580
	サービス業	2	7,000	9	34,600	15	66,430	14	49,500	4	29,900
	小計	7	23,150	17	54,000	21	100,080	30	116,140	11	59,680
倒産関連防止資金	製造業	0	0	0	0	0	0	0	0	0	0
	卸小売業	0	0	0	0	0	0	0	0	0	0
	サービス業	0	0	0	0	0	0	0	0	0	0
	小計	0	0	0	0	0	0	0	0	0	0
団体資金	製造業	0	0	0	0	0	0	0	0	0	0
	卸小売業	0	0	0	0	0	0	0	0	0	0
	サービス業	0	0	0	0	0	0	0	0	0	0
	小計	0	0	0	0	0	0	0	0	0	0
開業支援資金	製造業	5	31,000	7	56,000	6	42,200	10	46,100	4	29,500
	卸小売業	22	149,070	40	280,290	34	202,380	29	160,750	22	150,700
	サービス業	53	254,100	39	212,890	55	307,170	63	360,820	56	346,680
	小計	80	434,170	86	549,180	95	551,750	102	567,670	82	526,880
事業転換・多角化資金	製造業	0	0	0	0	1	10,000	1	8,000	0	0
	卸小売業	0	0	0	0	0	0	3	9,500	1	10,000
	サービス業	0	0	1	7,000	1	10,000	2	15,000	0	0
	小計	0	0	1	7,000	2	20,000	6	32,500	1	10,000
商店街共同施設設置資金	製造業	0	0	0	0	0	0	0	0	0	0
	卸小売業	0	0	0	0	0	0	0	0	0	0
	サービス業	0	0	0	0	0	0	0	0	0	0
	小計	0	0	0	0	0	0	0	0	0	0
借換特別資金	製造業	0	0	2	19,800	0	0	0	0	0	0
	卸小売業	8	88,330	9	123,420	1	10,800	1	4,550	0	0
	サービス業	1	15,000	1	7,700	0	0	2	31,800	0	0
	小計	9	103,330	12	150,920	1	10,800	3	36,350	0	0
夏季・年末特別資金	製造業	207	815,150	0	0	-	-	-	-	-	-
	卸小売業	502	2,185,200	3	15,000	-	-	-	-	-	-
	サービス業	269	1,046,000	0	0	-	-	-	-	-	-
	小計	978	4,046,350	3	15,000	-	-	-	-	-	-
短期運転資金	製造業	-	-	174	692,250	161	661,300	129	527,800	22	97,000
	卸小売業	-	-	415	1,848,500	375	1,681,000	332	1,508,000	76	363,300
	サービス業	-	-	198	767,900	207	839,400	178	727,100	47	190,100
	小計	-	-	787	3,308,650	743	3,181,700	639	2,762,900	145	650,400
ワークライフバランス資金	製造業	0	0	0	0	0	0	1	10,000	1	10,000
	卸小売業	0	0	1	10,000	1	10,000	0	0	1	10,000
	サービス業	0	0	0	0	1	10,000	1	10,000	1	10,000
	小計	0	0	1	10,000	2	20,000	2	20,000	3	30,000
新型コロナウイルス感染症対策特別資金	製造業	-	-	-	-	-	-	-	-	304	1,392,100
	卸小売業	-	-	-	-	-	-	-	-	697	3,324,750
	サービス業	-	-	-	-	-	-	-	-	673	2,959,000
	小計	-	-	-	-	-	-	-	-	1,674	7,675,850
経営持続化特別資金	製造業	-	-	-	-	-	-	-	-	432	1,932,400
	卸小売業	-	-	-	-	-	-	-	-	687	3,220,200
	サービス業	-	-	-	-	-	-	-	-	735	3,321,100
	小計	-	-	-	-	-	-	-	-	1,854	8,473,700

(注) 1月～12月の実績

産業振興課

1. 製造業には建設業を含む。卸小売業は物販のみ。サービス業には情報通信・運送・飲食業も含む。
2. 長期事業資金は、返済条件付資金を含む。
3. 小規模企業小口資金は、返済条件付資金、小規模企業保証資金を含む。

エ. 中小企業の人づくり支援事業 [行政計画]

(ア) 団体研修助成

年 度	28			29			30			元			2		
	件数	延日数	延参加数	件数	延日数	延参加数	件数	延日数	延参加数	件数	延日数	延参加数	件数	延日数	延参加数
経営研修助成	0	0	0	0	0	0	0	0	0	0	0	0	1	1	8
技術・技能等 研修助成	4	23	220	4	21	159	3	15	109	3	15	84	0	0	0

産業振興課

(イ) 自主研修助成

(単位：件)

年 度	28	29	30	元	2
個 人 研 修	17	19	26	27	25

産業振興課

オ. 新製品新技術開発支援事業 [行政計画]

(単位：件)

年 度	28		29		30		元		2	
	応募数	助成 決定数	応募数	助成 決定数	応募数	助成 決定数	応募数	助成 決定数	応募数	助成 決定数
新製品新技 術開発支援	4	3	8	5	8	5	7	5	12	5

産業振興課

カ. 新市場開拓支援事業 [行政計画]

(単位：件)

年 度	28		29		30		元		2	
	応募数	助成 決定数	応募数	助成 決定数	応募数	助成 決定数	応募数	助成 決定数	応募数	助成 決定数
新販路開拓支援	13	6	17	8	13	8	10	5	10	5
アトリエ・店舗 出店支援	3	3	7	6	6	5	12	6	11	7

産業振興課

(2) 産業環境の整備

ア. ファッションザッカフェア

(ア) 台東ファッションザッカ展

年度	参加業界	出展企業数	来場者数	会場 / 開催日数
28	5業種	8社	1,494名	浅草ライオンビルディングスタジオ / 3日間
29	5業種	8社	830名	浅草ライオンビルディングスタジオ / 3日間
30	5業種	7社	983名	浅草ライオンビルディングスタジオ / 3日間
元	—	—	—	—
2	—	—	—	—

(注) 令和元年度は、新型コロナウイルス感染症の感染拡大により中止。令和2年度は、実績無し。

産業振興課

(イ) ザッカデザイン画コンペティション

年	参加業種	部門	デザイン画応募点数	表彰式
28	5業種	靴	595点	平成28年11月22日(火) 蔵前複合商業施設 MIRROR リバーサイドカフェ シエロイリオ
		靴・バッグ	775点	
		帽子	347点	
		ベルト	267点	
		革小物	386点	
29	5業種	靴	612点	平成29年12月8日(金) 蔵前複合商業施設 MIRROR リバーサイドカフェ シエロイリオ
		靴・バッグ	726点	
		帽子	391点	
		ベルト	315点	
		革小物	352点	
30	5業種	靴	907点	平成30年12月19日(水) 蔵前複合商業施設 MIRROR リバーサイドカフェ シエロイリオ
		靴・バッグ	972点	
		帽子	415点	
		ベルト	414点	
		革小物	573点	
元	5業種	靴	701点	令和元年12月12日(木) 蔵前複合商業施設 MIRROR リバーサイドカフェ シエロイリオ
		靴・バッグ	856点	
		帽子	462点	
		ベルト	455点	
		革小物	458点	
2	5業種	靴	707点	—
		靴・バッグ	1,055点	
		帽子	459点	
		ベルト	443点	
		革小物	507点	

(注) 令和2年度は、新型コロナウイルス感染拡大防止のため表彰式は中止し、ウェブで受賞者を公表。

産業振興課

イ. 台東区産業フェア [行政計画]

年度	来 場 者	開 催 日 ・ 会 場
28	1, 564名 (展示会1, 308名、セレモニー85名、セミナー171名)	平成28年7月28日 (木) ・ 29日 (金) 東京都立産業貿易センター台東館 台東区民会館
29	4, 762名 (ビジネス展示商談会1, 242名、一般販売エリア2, 300名、 伝統工芸実演・ワークショップ1, 058名、セレモニー92名、セミナー70名)	平成29年10月26日 (木) ・ 27日 (金) 東京都立産業貿易センター台東館 台東区立花川戸公園 台東区民会館
30	2, 004名 (展示商談会、マッチング商談会、伝統工芸実演・ワークショップ、江戸 創業事業所紹介ゾーン)	平成30年11月1日 (木) ・ 2日 (金) 東京都立産業貿易センター台東館
元	2, 155名 (展示商談会、マッチング商談会、伝統工芸実演・ワークショップ、江戸 創業事業所・T A I T O産業賞紹介ゾーン)	令和元年10月31日 (木)、11月1日 (金) 東京都立産業貿易センター台東館
2	—	—

(注) 令和2年度は、新型コロナウイルス感染拡大防止により展示商談会は中止し、出展申込者の情報発信を実施。

産業振興課

ウ. 産業研修センター利用状況

区 分	28		29		30		元		2		
	件数	人員	件数	人員	件数	人員	件数	人員	件数	人員	
新館	201 会議室	86	2,424	81	2,625	60	1,995	92	2,639	10	192
	202 会議室	76	1,433	75	1,349	144	2,832	43	734	15	152
	301 研修室	128	4,034	119	4,337	186	7,107	187	6,015	81	2,235
	302 会議室	125	1,396	128	1,470	137	1,490	115	1,241	30	226
	計	415	9,287	403	9,781	527	13,424	437	10,629	136	2,805
旧館	機械研修室	108	1,185	117	1,537	126	1,885	116	1,440	66	690
	ものづくり工房	9 社		9 社		9 社		9 社		9 社	
	計	117	1,185	126	1,537	135	1,885	125	1,440	75	690
合 計	532	10,472	529	11,318	662	15,309	562	12,069	211	3,495	

(注) 令和2年度は新型コロナウイルス感染症の影響により、貸出中止及び夜間貸出中止を行った期間がある。

産業振興課

(3) 勤労者対策

ア. 優秀技能者顕彰

(単位：人)

年 度	28	29	30	元	2
顕 彰 者 数	9	—	5	—	—

(注) 平成23年度から隔年実施。

令和2年度は新型コロナウイルス感染拡大防止のため中止。

産業振興課

イ. 家内副業相談

(単位：人)

年 度	28	29	30	元	2
求 職 数	51	71	76	80	53
求 人 数	81	73	57	51	49
あ っ 旋 数	40	47	63	54	31

産業振興課

3. 商業

商業統計

ア. 23区における台東区の位置

区 分	商 店 数		従業者数		年間販売額	
	実数(店)	構成比(%)	実数(人)	構成比(%)	実数(百万円)	構成比(%)
区部総数	86,582	100	1,239,446	100	178,216,246	100
千代田区	5,627	6.5	142,113	11.5	47,007,930	26.4
中央区	7,390	8.5	162,310	13.1	32,939,124	18.5
港区	5,039	5.8	151,500	12.2	40,494,294	22.7
新宿区	4,009	4.6	75,157	6.1	5,887,036	3.3
文京区	2,239	2.6	29,532	2.4	2,514,503	1.4
台東区	5,857	6.8	58,362	4.7	4,735,609	2.7
墨田区	3,105	3.6	31,664	2.6	2,011,242	1.1
江東区	3,421	4.0	53,389	4.3	4,722,117	2.6
品川区	3,522	4.1	69,705	5.6	10,314,828	5.8
目黒区	2,132	2.5	20,100	1.6	1,140,232	0.6
大田区	5,271	6.1	60,688	4.9	6,971,980	3.9
世田谷区	4,676	5.4	43,771	3.5	1,929,607	1.1
渋谷区	4,624	5.3	73,919	6.0	6,246,137	3.5
中野区	1,964	2.3	19,614	1.6	963,238	0.5
杉並区	3,106	3.6	23,785	1.9	942,167	0.5
豊島区	3,320	3.8	39,451	3.2	2,297,119	1.3
北区	2,299	2.7	18,885	1.5	1,023,930	0.6
荒川区	1,682	1.9	13,097	1.1	592,917	0.3
板橋区	2,902	3.4	29,697	2.4	1,230,808	0.7
練馬区	3,363	3.9	30,487	2.5	957,163	0.5
足立区	4,367	5.0	37,361	3.0	1,426,357	0.8
葛飾区	3,075	3.6	22,749	1.8	733,120	0.4
江戸川区	3,443	4.0	30,833	2.5	1,044,564	0.6
境界未定区域	149	0.2	1,277	0.1	90,220	0.1

(注) 平成28年6月1日現在(平成28年経済センサス-活動調査 卸売業・小売業) 総務課
 商店数は、管理、補助的経済活動のみを行う事業所、産業細分類が格付不能の事業所、卸売の商品販売額(仲立手数料を除く)、小売の商品販売額及び仲立手数料のいずれの金額も無い事業所を含まない。

イ. 23区における商店数等の推移

区 分	商 店 数(店)			従業者数(人)			年間販売額(百万円)		
	24年	26年	28年	24年	26年	28年	24年	26年	28年
区 部 総 数	81,989	84,067	86,582	1,072,610	1,087,719	1,239,446	141,742,954	161,407,706	178,216,246
千 代 田 区	4,971	5,212	5,627	123,433	121,760	142,113	40,784,391	51,703,904	47,007,930
中 央 区	6,776	6,903	7,390	150,807	147,245	162,310	29,374,935	28,157,180	32,939,124
港 区	4,442	4,551	5,039	118,825	120,186	151,500	27,980,136	32,572,152	40,494,294
新 宿 区	3,962	3,982	4,009	64,869	64,020	75,157	5,376,669	5,205,669	5,887,036
文 京 区	2,291	2,194	2,239	27,538	28,004	29,532	2,089,495	2,227,804	2,514,503
台 東 区	5,895	5,972	5,857	56,142	56,365	58,362	4,285,137	4,336,775	4,735,609
墨 田 区	3,098	3,079	3,105	27,608	29,629	31,664	1,764,917	2,795,276	2,011,242
江 東 区	3,322	3,151	3,421	47,665	46,221	53,389	4,688,134	3,362,636	4,722,117
品 川 区	3,129	3,222	3,522	53,394	54,693	69,705	5,996,274	8,663,859	10,314,828
目 黒 区	1,818	2,002	2,132	16,120	19,152	20,100	841,819	1,017,765	1,140,232
大 田 区	5,092	5,069	5,271	47,451	54,797	60,688	2,721,531	5,735,742	6,971,980
世 田 谷 区	3,890	4,568	4,676	37,486	37,879	43,771	1,731,530	1,178,210	1,929,607
渋 谷 区	3,442	3,992	4,624	54,311	59,211	73,919	4,384,413	4,773,407	6,246,137
中 野 区	1,951	1,881	1,964	19,814	16,371	19,614	823,121	744,953	963,238
杉 並 区	3,128	3,102	3,106	23,606	23,468	23,785	787,283	945,432	942,167
豊 島 区	2,796	3,081	3,320	33,556	35,211	39,451	1,871,837	1,856,287	2,297,119
北 区	2,449	2,402	2,299	17,902	18,747	18,885	841,794	846,405	1,023,930
荒 川 区	1,823	1,816	1,682	13,793	12,814	13,097	581,029	495,660	592,917
板 橋 区	2,910	2,968	2,902	26,762	27,188	29,697	1,029,698	1,050,245	1,230,808
練 馬 区	3,255	3,364	3,363	27,088	27,478	30,487	924,159	882,162	957,163
足 立 区	4,797	4,649	4,367	34,454	35,287	37,361	1,333,263	1,284,195	1,426,357
葛 飾 区	3,192	3,153	3,075	21,066	21,394	22,749	630,858	605,120	733,120
江 戸 川 区	3,497	3,634	3,443	28,358	29,268	30,833	881,798	924,121	1,044,564
境界未定地域	99	120	149	562	1,331	1,277	18,732	42,748	90,220

(注) 平成24年2月1日、平成26年7月1日現在、平成28年6月1日現在 総務課
 (平成24年経済センサス-活動調査 卸売業・小売業/平成26年商業統計調査/平成28年経済センサス-活動調査)

ウ. 従業者規模別事業所数

区 分	事業所数(件)※	構成比(%)	従業者数(人)	構成比(%)	常用雇用者数(人)
0人	1,489	18.7	2,514	3.3	—
1～ 4人	3,483	43.6	11,649	15.2	7,676
5～ 9人	1,439	18.0	11,086	14.4	9,443
10～ 19人	849	10.6	12,409	16.2	11,201
20～ 29人	300	3.8	7,508	9.8	7,090
30人以上	422	5.3	31,598	41.2	30,615
計	7,982	100	76,764	100	66,025

(注) 平成28年6月1日現在 (平成28年経済センサス-活動調査 卸売業・小売業)

総務課

※事業所数は卸売業・小売業のすべての件数

エ. 商店数・従業者数・年間販売額の推移

実施年		平成24年	平成26年	平成28年
卸売業・小売業 総 数	商 店 数(店)	5,895	5,972	5,857
	従業者数(人)	56,142	56,365	58,362
	年間販売額(百万円)	4,285,137	4,336,775	4,735,609
卸売業	商 店 数(店)	3,333	3,325	3,270
	従業者数(人)	40,606	40,572	40,711
	年間販売額(百万円)	3,753,625	3,933,375	4,267,970
小売業	商 店 数(店)	2,562	2,647	2,587
	従業者数(人)	15,536	15,793	17,651
	年間販売額(百万円)	531,512	403,400	467,640
宿泊業・飲食サービス業	飲食店数(店)	3,137	3,711	5,414
	従業者数(人)	23,587	29,247	56,646
	年間販売額(百万円)	—	—	—

(注) 平成24年2月1日、平成26年7月1日、平成28年6月1日現在

総務課

(平成24年経済センサス-活動調査 / 平成26年経済センサス-基礎調査 / 平成28年経済センサス-活動調査)

4. 商店街振興

商店街振興施策（令和2年度）

（単位：件）

事業名	補助対象	実施件数
活性化計画策定支援〔行政計画〕	商店街	4
街並み環境整備〔行政計画〕	商店街	7
イベント・サービス向上支援(イベント)〔行政計画〕	商店街	44
イベント・サービス向上支援(サービス向上)〔行政計画〕	商店街	4
街路灯等電灯料補助	商店街	67
魅力ある商店街育成支援〔行政計画〕	商店街	2
商店街外国人観光客おもてなし支援〔行政計画〕	商店街	6
安全・安心対応型商店街活性化支援	商店街	1
商店街空き店舗活用支援〔行政計画〕	商店街内の中小企業者	家賃支援 16 改修費支援 0

産業振興課

5. 伝統産業の振興

江戸たいとう伝統工芸館（旧江戸下町伝統工芸館）入館者数 〔行政計画〕

（単位：人）

年度	28	29	30	元	2
入館者数	103,781	92,710	11,327	54,135	10,739

（注）平成30年5月7日～平成31年3月27日大規模改修のため閉館

産業振興課

平成31年3月28日より館名変更

新型コロナウイルス感染拡大防止にかかる臨時休館（令和2年2月28日から5月31日まで、12月29日から令和3年3月31日まで）

〈3〉観光分野

観光の振興

(1) 観光案内所利用者数 〔行政計画〕

（単位：人）

年度	28	29	30	元	2
浅草文化観光センター	1,202,784	1,158,999	1,205,909	1,074,550	218,695

観光課

(2) 観光ボランティアガイド 〔行政計画〕

（単位：人）

年度	28	29	30	元	2
利用者数（日本語）	23,908	27,264	33,184	27,439	4,912
利用者数（英語）	64,185	65,394	71,451	67,411	0

観光課

IV 誰もが誇りや憧れを抱く安全安心で快適なまちの実現

(1) まちづくり分野

1. 都市計画等

(1) 市街化区域及び市街化調整区域

(単位：ha)

種 類	都市計画区域	市街化区域	市街化調整区域
面 積	1,008	975.3	32.7

(注) 市街化調整区域：隅田川のみ

数値は、平成 16 年 6 月 24 日の都市計画決定に基づく

都市計画課

(2) 地域地区

(単位：ha)

用 途 地 域		用 途 地 域 以 外 の 地 域 地 区			
種 類	面 積	種 類		面 積	
第一種低層住居専用地域	—	特 別 用 途 地 区	特 別 工 業 地 区	特 別 工 業 地 区	2.0
第二種低層住居専用地域	—		文 教 地 区	第 一 種 文 教 地 区	115.1
第一種中高層住居専用地域	114.1			第 二 種 文 教 地 区	9.8
第二種中高層住居専用地域	3.8		中 高 層 階 住 居 専 用 地 区	第 二 種 中 高 層 階 住 居 専 用 地 区	71.3
第 一 種 住 居 地 域	79.8	高 度 地 区		第 三 種 高 度 地 区	222.1
第 二 種 住 居 地 域	3.1			最 低 限 高 度 地 区	35.5
準 住 居 地 域	—	高 度 利 用 地 区			0.7
田 園 住 居 地 域	—	特 定 街 区			1.0
近 隣 商 業 地 域	95.5	防 火 地 域 及 び 準 防 火 地 域	防 火 地 域	764.0	
商 業 地 域	670.7		準 防 火 地 域	211.3	
準 工 業 地 域	8.3	風 致 地 区	第 二 種 風 致 地 区	102.0	
工 業 地 域	—	駐 車 場 整 備 地 区			460.0
工 業 専 用 地 域	—	特 別 緑 地 保 全 地 区			6.5
計	975.3				

都市計画課

(3) 都市施設

都市施設は、道路、公園等当該都市における住民の活動にあたって必要不可欠な基本的施設で、当該都市構築の骨格をなすものであり、都市計画法第 11 条各号に掲げられた施設をいう。

都市施設が都市計画決定されたとき、これを都市計画施設といい、同法上、計画区域内における建築の規制が行われる。

ア. 都市計画道路

(単位：m)

道 路 種 別		放 射 線	環 状 線	補 助 線	歩 行 者 道	合 計
総 延 長		11,122 (6,300 m ²)	4,323	25,119	670	41,234 (6,300 m ²)
内 訳	完 成 延 長	8,981 (6,300 m ²)	2,078	21,510	670	33,239 (6,300 m ²) 完成率 80.6%
	道 路 事 業 中 延 長	0	1,170	0	0	1,170
	未 着 手 (現道あり) 延 長	2,141	698	3,482	0	6,321
	未 着 手 (現道なし) 延 長	0	377	127	0	504

(注) () 内は、放射 28 号線交通広場

出典：台東区都市づくりのための基礎資料 (平成 31 年 3 月)

都市計画課

イ. 都市計画公園

(単位：ha)

種 別	計 画 決 定		(供 用)		摘 要
	箇所数	面 積	箇所数	面 積	
街 区 公 園	36	6.83	36	6.83	
風 致 公 園	1	41.04	1	10.40	(隅田川公園)
特 殊 公 園	2	85.05	2	55.67	(上野公園、旧岩崎邸公園)
合 計	39	132.92	39	72.90	

(注) 街区公園：主として街区に居住する者の利用に供することを目的とする都市公園 都市計画課、公園課

風致公園：主として風致の享受を目的とする都市公園

特殊公園：一般公園のうち、総合公園・運動公園・風致公園以外の都市公園

2. 住宅施策等

(1) 公共住宅の供給実績

ア. 高齢者住宅

(単位：戸)

年 度	28	29	30	元	2
高 齢 者 住 宅	284	284	284	284	283

(注) 各年度末現在

住宅課

イ. 従前居住者用住宅

(単位：戸)

年 度	28	29	30	元	2
従 前 居 住 者 用 住 宅	15	14	14	12	11

(注) 各年度末現在

住宅課

(2) 良好な住環境の整備実績 [行政計画]

(単位：戸)

年 度	28	29	30	元	2
住まいの共同化と安心建替え支援制度 (住まいの安心建替え助成、 三世代住宅助成、共同化助成)	5	3	2	6	1

地域整備第三課、住宅課

(3) 住宅修繕融資あっせん状況

年 度	28	29	30	元	2
件 数 (件)	5	5	5	4	4
あっせん額 (万円)	1,666	1,289	1,024	972	1,060

住宅課

(4) 紛争調整処理状況

年 度		28	29	30	元	2
建築確認申請件数	A (件)	506	520	545	487	388
標識設置件数	B (件)	206	226	272	214	207
建築計画事前公開率	B/A (%)	40	43	49	43	53
相談受理件数	C (件)	281	361	443	427	322
相談延べ回数	D (回)	509	713	919	783	532
平均相談関与回数	D/C (回)	2	2	2	2	2
紛争扱い件数	E (件)	4	1	6	8	5
	過年度から繰越し	2	1	0	2	4
	当該年度発生分	2	0	6	6	1
紛争解決件数	F (件)	3	1	4	4	1
次年度へ繰越し	E - F (件)	1	0	2	4	4
	調整件数 (件)	1	0	6	3	3
	調整回数 (回)	1	0	6	4	3

(注) A：区主管分のうち工作物及び計画変更の件数を除く。

住宅課

(5) 内容別相談状況

(単位：件)

年 度		28	29	30	元	2
相 談 受 理 数		281	361	443	427	322
初回相談者別内 訳	近隣住民側	164	218	287	268	222
	建築主側	58	87	97	79	43
	その他	59	56	59	80	57
受理態様別内訳	来課	115	146	161	145	83
	電話	164	212	250	242	201
	郵便・その他	2	3	32	40	38
相談内容別内訳	情報収集(建築主側)	2	1	19	27	5
	心配・説明不十分	2	4	59	54	55
	境界・間隔	9	8	9	9	4
	日照・環境悪化	26	47	55	49	22
	電波障害	4	7	9	12	4
	工事被害・騒音振動	50	53	89	102	108
	防犯・プライバシー	7	18	15	12	6
	工事協定・管理協定	7	8	8	6	5
	交渉方法・経過報告	30	52	93	62	48
	その他	144	163	87	94	65

住宅課

(6) 空き家に関する総合相談 [行政計画]

(単位：件)

年 度	28	29	30	元	2
相談件数	20	17	10	16	—

(注) 令和2年度は、新型コロナウイルス感染症拡大防止のため、複数専門家による本相談については中止。住宅課

(7) 住宅確保要配慮者向けの入居相談 [行政計画]

(単位：件)

年 度	28	29	30	元	2
相談件数	0	2	9	4	64

(注) 令和2年2月まで、介護予防・地域支援課にて高齢者を対象に相談対応。(元年度2件) 住宅課

令和2年3月より、住宅課にて要配慮者向け(高齢者、障害者、ひとり親世帯等)の入居相談窓口開設。(元年度2件)

3. 道路・交通

(1) 歩道設置

(単位：m)

年 度	総延長	28	29	30	元	2
歩道設置路線延長	49,512	36	0	0	0	0
歩道のべ延長	87,602	72	0	0	0	0

道路管理課、土木課

(2) 道路改良 [行政計画]

(単位：㎡)

年 度	28	29	30	元	2
歩道のバリアフリー化	16,988	13,425	12,158	21,744	7,343
舗装改良	5,058	5,727	1,888	4,748	4,200

土木課

(3) 私道整備

年 度	28	29	30	元	2
舗装 (㎡)	434	433	770	494	460
排水管 (m)	216	122	140	112	139

土木課

(4) 道路監察件数 (令和2年度)

(単位：件)

一般定期監察件数		建築工事監察件数		苦情申告処理件数	
道路の損傷等	75	工事着手届	617	道路の損傷等	63
足場無届	2	建築現場の監察	2,181	植木・はみ出し商品等	53
屋外是正指導	6	竣工確認	605	違反はり札等	22
はみ出し商品	356	路上に機材	0	路上生活者への苦情	16
植木鉢等	49	道路の損傷	1	屋台・リヤカー・台車	17
その他不法占用	126	雨水桝のつまり	0	放置自転車・バイク等	20
違反はり札等	80	その他	0	その他放置物件	380
屋台・リヤカー・台車	53				
放置自転車・バイク等	20				
その他放置物件	415				
	1,182		3,404		571

道路管理課

(5) 道路占用許可件数

(単位：件)

一 般 占 用						公 益 等 企 業 体 占 用							
項目	年度	28	29	30	元	2	項目	年度	28	29	30	元	2
袖看板等		631	675	788	589	538	水道局		453	434	469	449	444
電柱広告		6	6	6	12	12	下水道局		281	233	258	285	269
足場・仮囲等		1,050	1,054	1,089	1,130	1,074	東日本電信電話(株)		193	153	160	135	138
その他		789	760	935	1,000	688	東京電力PG(株)		248	259	263	247	245
							東京ガス(株)		638	605	561	548	526
							その他		52	27	21	38	21
計		2,476	2,495	2,818	2,731	2,312	計		1,865	1,712	1,732	1,702	1,643

(注) 一般占用許可件数は、当年度に新規申請を受けて許可した件数及び占用期間満了による
道路管理課
継続申請を受けて許可した件数の合計

(6) 街路灯等 [行政計画]

(単位：基)

年 度	28	29	30	元	2
私道防犯灯設置助成	23	26	30	37	30
民 有 灯 補 助	2,145	2,139	2,100	2,082	2,064
街 路 灯 新 設 改 修	828	924	947	802	895

土木課

(7) 放置自転車対策状況

ア. 自転車駐車場等利用台数

(単位：台)

種 別	名 称	利用形態	収容台数	28	29	30	元	2
自転車駐車場	鶯 谷	月 極	516	645	644	605	602	423
		一 日	154	197	204	224	207	149
	御 徒 町	月 極	106	91	109	126	136	130
		一 日	103	84 (8)	80 (8)	84(9)	89(9)	71(9)
	三 ノ 輪	月 極	200	145	147	147	163	154
		一 日	52	84	80	73	76	62
	隅 田 公 園	月 極	782	766	783	785	757	692
		一 日	390	553	549	526	511	379
	入 谷	月 極	309	235	252	268	262	267
		一 日	41	23 (4)	37 (4)	45(6)	43(4)	37(3)
	御徒町駅南口	月 極	200	163	175	179	182	177
		一 日	60	78	75	72	75	61
	新 御 徒 町 駅	月 極	555	210	210	196	225	217
		一 日	80	33	38	38	42	40
	上野駅公園口	月 極	-	80	-	-	-	-
		一 日	-	-	-	-	-	-
	蔵 前	月 極	162	96	88	84	88	86
		一 日	30	29	28	28	23	26
	駒 形	月 極	198	186	187	211	213	196
		一 日	140	42 (12)	55 (15)	68(16)	43(17)	52(18)
仲 御 徒 町 駅	月 極	198	186	187	211	213	196	
	一 日	140	42 (12)	55 (15)	68(16)	43(17)	52(18)	
上 野 駅 南	月 極	105	100	115	125	129	107	
	一 日	105	100	115	125	129	107	
つくばエクスプレ ス浅草駅北	月 極	150	104	143	157	164	136	
	一 日	150	40 (4)	42 (5)	46(5)	41(4)	38(5)	
つくばエクスプレ ス浅草駅南	月 極	150	121	148	149	140	151	
	一 日	270	71 (31)	88 (32)	95(38)	66(36)	77(34)	
不 忍 池	月 極	102	71	106	110	106	101	
	一 日	102	71	106	110	106	101	
上野公園通り原付	月 極	23	36	35	38	34	31	
	一 日	23	36	35	38	34	31	
入 谷 駅 南	月 極	126	26 (3)	36 (5)	40(7)	33(10)	35(8)	
	一 日	126	26 (3)	36 (5)	40(7)	33(10)	35(8)	
入谷駅南(バイク)	月 極	22	13	15	13	13	13	
	一 日	22	13	15	13	13	13	
御徒町南口駅前広場	月 極	100	161	161	162	159	159	
	一 日	100	63	53	52	43	35	
稲 荷 町	月 極	70	67 (32)	94 (30)	97(33)	92(32)	82(29)	
	一 日	70	67 (32)	94 (30)	97(33)	92(32)	82(29)	
小計 (月極)	月 極	-	3,458	2,952	3,075	3,097	3,114	2,814
	一 日	-	1,988	1,661 (94)	1,702 (99)	1,746(114)	1,643(112)	1,370(106)
計	計	-	5,446	4,613 (94)	4,777(99)	4,843(114)	4,757(112)	4,184(106)

月極＋一日
11箇所
月極のみ
2箇所
一日のみ
5箇所
合計
18箇所

※上野駅公園
口を除く

(参考)民間駐輪場

名 称	利用形態	収容台数	28	29	30	元	2
ヒューリック浅草橋ビル駐輪場	月 極	400	253	275	303	316	278
	一 日	100	66	65	71	69	63

(注) 平成 25 年 2 月 1 日に区、ヒューリック株式会社間で協定を締結し、事業協力を実施している

種 別	名 称	利用形態	収容台数	28	29	30	元	2
自転車 置場	日暮里駅西口	年 度	250	304	300	300	299	290
	三ノ輪	年 度	150	154	154	150	152	150
	厩 橋	年 度	78	120	120	78	115	121
	隅田公園	年 度	60	79	78	78	98	78
	上野駅浅草口前	年 度	20	25	25	25	25	25
	上野駅中央口前	年 度	124	251	259	250	252	250
	上野駅地下鉄本社前	年 度	17	25	25	25	26	25
11箇所	池 之 端	年 度	41	30	45	45	37	41
	上野駅南	年 度	65	130	151	132	131	138
	上野駅西	年 度	42	59	61	60	62	61
	上野駅東	年 度	12	16	16	16	16	16
	計	-	859	1,193	1,234	1,159	1,213	1,195

(注) 収容台数は、令和元年度末現在

交通対策課

- ・稲荷町自転車駐車場は平成 26 年 3 月 25 日開設、上野駅公園口自転車駐車場は平成 29 年 3 月 15 日閉鎖
- ・収容台数に、レンタサイクルの収容スペース（隅田公園 30 台、新御徒町駅 45 台、仲御徒町駅 42 台、TX浅草駅南 40 台）は含まない。これらを含めると総収容台数は 6,462 台である。
- ・自転車置場の利用台数 = 年度末の契約台数を計上
- ・月極利用駐輪場の利用台数 = 1 年間の平均で計上
- ・一日利用駐輪場の利用台数 = 1 日間の平均で計上。()は無料台数の内数

イ. 駅別放置自転車台数

(上段：自転車、下段：バイク)(単位：台)

駅 別	28	29	30	元	2
鶯 谷	203	139	131	134	129
	17	12	8	5	4
御 徒 町	236	252	256	232	222
	8	8	13	3	5
上 野	206	166	230	217	114
	7	8	4	5	0
稲 荷 町	65	59	67	87	69
	1	2	3	0	2
入 谷	170	169	149	112	135
	8	1	8	11	16
三 ノ 輪	56	68	179	148	146
	0	3	5	7	6
浅 草	88	159	138	158	155
	9	12	19	19	6
つくばエクスプレス浅草	303	287	270	234	242
	26	11	20	17	13
田 原 町	151	194	221	205	117
	1	4	5	0	1
浅 草 橋	117	101	97	68	53
	11	11	2	3	3
蔵 前	141	129	106	117	82
	5	5	3	5	4
新御徒町	215	172	107	67	100
	8	15	4	3	1
日 暮 里	4	8	7	3	0
	0	0	0	1	1
合 計	1,955	1,903	1,958	1,782	1,564
	101	92	94	79	62

(注)「駅前放置自転車等の現況と対策」(東京都)による。

交通対策課

ウ. 放置自転車対策現況 (令和2年度)

(ア) 自転車分

区 域		移送警告 (台)	移送(回数)	移送(台)	返還 (台)
指 導 整 理 (放置禁止) 区 域 内	鶯 谷	1,416	61	584	361
	御 徒 町	6,867	93	810	481
	浅 草 橋	1,783	48	349	217
	三 ノ 輪	1,849	48	601	323
	浅 草	2,903	71	724	428
	入 谷	1,518	47	396	243
	新御徒町	829	44	204	95
	蔵 前	568	48	152	105
	日暮里駅西口	30	10	23	8
	上 野	1,982	48	286	165
	つくば浅草	11,989	95	1,221	786
	不 忍 池	2,261	48	355	227
	稲 荷 町	750	41	139	82
	小 計	34,745	702	5,844	3,521
指導整理区域	田 原 町	3,631	41	108	32
区内全域	粗大ゴミ扱い	3,563	165	2,555	0
長 期 駐 輪		129	12	124	14
総 計		42,068	920	8,631	3,567

交通対策課

(イ) 廃棄台数及びリサイクル台数

	廃棄 (台)	売却 (台)	リサイクル (台)
総合計	4,094	2,022	300

交通対策課

(ウ) バイク分

区 域	移送警告 (台)	移送(回数)	移送(台)	返還 (台)	廃棄 (台)
区内全域 粗大ゴミ扱い	0	0	0	0	1

交通対策課

(8) 自動車等駐車場利用状況

ア. 雷門地下駐車場

年 度	利 用 台 数 (台)	修 正 回 転 率 (時 間)	稼 働 率 (%)	
自動車	28	186,208	6.42	40.1
	29	178,276	6.25	39.1
	30	177,695	6.47	40.5
	元	168,203	6.20	38.8
	2	120,879	4.20	26.3
二輪車	28	5,896	6.56	41.0
	29	5,672	6.54	40.9
	30	6,432	7.09	44.3
	元	6,603	6.89	43.1
	2	6,802	6.39	39.9

交通対策課

イ. 上野中央通り地下駐車場

年 度	利 用 台 数 (台)	修 正 回 転 率 (時 間)	稼 働 率 (%)	
自動車	28	152,532	4.46	18.6
	29	149,409	4.71	19.6
	30	144,449	4.62	19.2
	元	132,764	4.22	17.6
	2	98,125	3.27	13.6

交通対策課

ウ. 上野駅前自動二輪車駐車場

年 度	利 用 台 数 (台)	修 正 回 転 率 (時 間)	稼 働 率 (%)	
二輪車	28	11,214	1.08	6.8
	29	10,427	0.97	6.0
	30	—	—	—
	元	—	—	—
	2	—	—	—

(注) 平成24年10月1日開設 平成30年3月31日閉鎖

交通対策課

(9) 観光バス等駐車場

(単位：台)

年 度	台東区民会館駐車場		今戸駐車場		清川駐車場
	観光バス	乗用車	観光バス	乗用車	観光バス
28	11,504	9,890	38,889	8	21,881
29	8,131	6,896	32,684	3	24,551
30	7,464	8,251	36,397	0	29,339
元	6,447	8,750	33,861	0	28,555
2	115	7,034	841	0	153

(注) 台数は有料利用台数(免除・減額実績は除く)

交通対策課

平成29年度から台東区民会館駐車場は、区民課から交通対策課へ、

今戸駐車場・清川駐車場は、観光課から交通対策課へ移管。

(10) 台東区循環バスめぐりんの利用状況

(単位：人)

年 度	乗車人数				合 計
	北めぐりん	南めぐりん	東西めぐりん	ぐるーりめぐりん	
28	450,262	319,167	510,999	497,798	1,778,226
29	464,117	322,439	450,626	543,238	1,780,420
30	435,685	327,792	409,433	559,039	1,731,949
元	408,386	308,405	286,295	541,798	1,544,884
2	294,545	191,401	173,020	386,314	1,045,280

交通対策課

(11) レンタサイクル利用状況(延べ利用台数) [行政計画]

(単位：台)

	28	29	30	元	2	設置年月日
隅田公園自転車駐車場	6,405	6,751	5,614	4,453	0	H 9.11. 1
新御徒町駅自転車駐車場	5,240	3,856	3,976	4,567	0	H12.12.12
仲御徒町駅自転車駐車場	12,712	11,493	10,235	8,146	0	H17. 3.18
つくばエクスプレス浅草駅南自転車駐車場	7,804	6,570	6,124	5,008	0	H18. 5. 1
ホテル旅館協会加盟店舗	525	499	494	422	0	H16.11. 1
計	32,686	29,169	26,443	22,596	0	

(注) 令和2年3月から休止中

交通対策課

(12) 屋外広告物許可件数

(単位：件)

年 度	28	29	30	元	2
許 可 件 数	581	562	583	593	544

道路管理課

(13) 違反広告物撤去件数

(単位：件)

年 度	28	29	30	元	2
撤去回数(回)	32	32	32	32	32
撤去枚数(枚)	6,504	6,183	5,905	5,288	3,527

道路管理課

4. 建築

(1) 建築確認申請及び計画通知件数

(単位：件)

年 度	28		29		30		元		2	
	確認申請	計画通知	確認申請	計画通知	確認申請	計画通知	確認申請	計画通知	確認申請	計画通知
建築物	16 (4)	19 (4)	18 (2)	21 (1)	19 (4)	9 (4)	14 (6)	24 (4)	5 (1)	11 (0)
区確認	16 (4)	17 (2)	18 (2)	20 0	19 (4)	8 (4)	14 (6)	24 (4)	5 (1)	10 (0)
都確認	0	2 (2)	0	1 (1)	0	1	0	0	0	1
工作物	0	0	0	1	1	1	0	0	0	1
区確認	0	0	0	1	1	1	0	0	0	0
都確認	0	0	0	0	0	0	0	0	0	1
合計	16 (4)	19 (4)	18 (2)	22 (1)	20 (4)	10 (4)	14 (6)	24 (4)	5 (1)	12 (0)
区確認	16 (4)	17 (2)	18 (2)	21 0	20 (4)	9 (4)	14 (6)	24 (4)	5 (1)	10 (0)
都確認	0	2 (2)	0	1 (1)	0	1	0	0	0	2

(注) () 内は計画変更数再掲

建築課

参考 (民間確認検査機関分)

(単位：件)

年 度	28	29	30	元	2
建築確認	595 (102)	607 (106)	668 (138)	605 (127)	530 (140)

(注) () 内は計画変更数再掲

建築課

(2) 着工建築物構造別棟数及び工作物基数

年 度	28	29	30	元	2	
建 築 物 (棟)	653	536	498	479	430	
区確認	646	536	497	479	430	
	木 造	270	177	179	165	165
	鉄骨鉄筋コンクリート	3	15	0	2	0
	鉄筋コンクリート	156	115	162	144	132
	鉄 骨 造	214	220	156	159	130
	コンクリートブロック造	0	3	0	0	0
	そ の 他	3	6	0	9	3
都確認	7	0	1	0	0	
	木 造	0	0	0	0	0
	鉄骨鉄筋コンクリート	0	0	0	0	0
	鉄筋コンクリート	3	0	1	0	0
	鉄 骨 造	4	0	0	0	1
	コンクリートブロック造	0	0	0	0	0
	そ の 他	0	0	0	0	0
工 作 物 (基)	13	10	9	7	7	

(注) 床面積 10 m²以下・用途変更・仮設・計画変更の建築物は除く。区確認には、民間確認検査機関分を含む。 建築課

(3) 建築設備確認申請及び計画通知基数

(単位：基)

年 度	28		29		30		元		2	
	確認申請	計画通知	確認申請	計画通知	確認申請	計画通知	確認申請	計画通知	確認申請	計画通知
昇 降 機	2	7	3	5	3	16	5	5	1	4
区確認	2	5	3	2	3	10	5	5	1	4
都確認	0	2	0	3	0	6	0	0	0	0

建築課

参考 (民間確認検査機関分)

(単位：基)

年 度	28	29	30	元	2
昇 降 機	173	191	207	232	192

建築課

(4) 着工建築設備機種別基数

(単位：基)

年 度		28	29	30	元	2
昇 降 機		8	8	15	14	3
区確認	エレベーター	5	5	10	11	2
	エスカレーター	0	0	0	0	0
	小荷物用昇降機	2	0	1	1	1
都確認	エレベーター	1	1	3	2	0
	エスカレーター	0	0	0	0	0
	小荷物用昇降機	0	2	1	0	0

建築課

参考（民間確認検査機関分）

(単位：基)

年 度	28	29	30	元	2
昇 降 機	152	190	209	227	185

建築課

(5) 省エネ計画書届出件数

(単位：件)

年 度	28	29	30	元	2
住 宅	98	116	137	109	99
非 住 宅	53	35	47	55	48

建築課

(6) 違反建築物取扱件数

(単位：件)

年 度	28	29	30	元	2
取 扱 件 数	21	10	16	4	8
是 正 件 数	10	1	5	2	1

(注) 取扱件数は、その年度における新規の件数。是正件数は、前年度からの継続を含む。

建築課

(7) 火災による被害建築物状況

年 度	28	29	30	元	2
棟 数 (棟)	10	9	3	6	2
床面積 (㎡)	503	256	71	155	177

建築課

(8) 住居表示関係取扱件数

(単位：件)

年 度		28	29	30	元	2
住居表示付定申請件数		433	423	399	428	389
住居表示実施証明件数		115	99	81	69	47
内 訳	建 築 課 扱	90	74	53	58	44
	区民事務所扱	25	25	28	11	3

建築課

(9) 建築行政指導事業件数

(単位：件)

年 度	28	29	30	元	2
大規模建築物事前協議件数	26	26	28	17	16
集合住宅事前協議件数	88	94	112	81	115
福祉のまちづくり事前協議件数	90	101	109	87	78
緑化申請件数	491	502	504	437	410
建設リサイクル法届出	738	726	721	645	593

建築課、住宅課

(10) アスベスト対策費助成

(単位：件)

年 度	28	29	30	元	2
アスベスト分析等調査	0	0	0	1	0
アスベスト除去等工事	0	0	0	0	0

建築課

(11) 狭あい道路拡幅整備 [行政計画]

年 度	28	29	30	元	2
狭あい道路拡幅整備済延長 (m)	1,173	916	908	901	1,162
狭あい道路拡幅整備協議件数 (件)	216	250	270	257	195

建築課

イ.分散管理分（区立小中学校等保管）

	避難所 品目	避難所												
		平成小学校	黒門小学校	忍岡小学校	根岸小学校	旧坂本小学 校	旧下谷小学 校	石浜小学校	千束小学校	富士小学校	東浅草小学 校	大正小学校	蔵前小学校	
食糧 品	おかゆパック（食）	2,260	1,100	1,640	3,200	2,600	2,020	5,100	5,460	5,040	2,720	3,900	3,940	
	アルファ化米(アレ)(食)	50	50	50	50	50	50	100	100	100	50	50	50	
	梅干（樽）	1	1	1	1	2	2	2	1	1	1	1	1	
	避難者用ビスケット（食）	1,260	630	840	1,890	1,400	1,120	2,870	2,940	2,940	1,540	2,170	1,960	
	玄米スナック	60	60	60	60	60	60	60	60	60	60	60	60	
	飲料水（リットル）	840	420	612	1,180	960	756	1,860	2,028	1,860	1,020	1,416	1,464	
	粉ミルク(本)	500	300	300	600	500	400	1,100	1,100	1,100	700	700	800	
	粉ミルク(缶)アレルギー	2	1	1	2	2	2	3	3	3	2	3	2	
医療 品	救急箱	1	1	1	1	1	1	2	1	1	1	1	1	
	医療品箱	1	1	1	1	1	2	1	1	1	1	1	1	
	医療用シート(枚)	18	-	3	-	6	22	10	10	20	5	6	23	
衛生 用品	使い捨てマスク(箱)	100	55	75	150	125	100	225	250	225	125	180	180	
	フェイスシールド(枚)	30	30	30	30	30	30	30	30	30	30	30	30	
	使い捨てゴム手袋(箱)	2	2	2	2	2	2	2	2	2	2	2	2	
	簡易トイレ（基）	10	10	10	10	10	10	10	10	11	10	10	10	
	非常用排便収納袋(枚)	4,200	2,200	3,000	6,000	5,600	3,800	10,000	10,000	9,200	5,000	4,000	7,200	
	トイレレットペーパー(個)	150	150	150	150	100	300	150	150	150	150	150	150	
	哺乳瓶（本）	7	4	5	11	9	6	17	19	17	9	13	14	
	紙おむつ大人用(パック)	9	5	6	11	9	8	16	16	16	10	12	11	
	紙おむつ子供用(パック)L	2	2	2	3	2	2	6	7	6	2	4	4	
	紙おむつ子供用(パック)S	2	2	2	3	2	2	5	5	5	2	3	3	
	おしりふき（パック）	16	9	12	24	19	14	36	39	36	20	28	29	
	生理用品（パック）	33	23	26	41	36	31	61	61	41	36	48	47	
	からだふき（パック）	400	400	400	400	400	800	400	400	400	400	400	400	
	マンホール用トイレ	1	1	1	1	1	1	1	1	1	1	1	1	
	マンホール用簡易トイレ	1	1	1	1	1	1	1	1	1	1	1	1	
	マンホール用小便トイレ	1	1	1	1	1	1	1	1	1	1	1	1	
	生活 用品	ゴミ袋（枚）	100	100	100	100	100	100	100	200	200	100	100	100
ラップ（本）		10	10	10	10	10	10	20	20	10	10	10	10	
パケットタオル（枚）		1,000	500	500	500	0	500	1,500	1,500	1,000	1,000	1,000	1,000	
カセットコンロ(台)		10	10	10	-	10	10	10	10	10	10	10	10	
カセットガス（本）		30	30	10	-	10	30	30	30	30	30	30	30	
圧縮マット（枚）		1,220	120	800	-	1,300	1,700	2,900	1,500	清川	1,300	-	1,800	
毛布（枚）		1,220	600	800	1,840	1,440	990	2,900	-	800	1,300	2,460	1,800	
白杖（本）		1	1	1	1	1	1	1	1	1	1	1	1	
車椅子		1	1	1	1	1	1	1	1	1	1	1	1	
飲料水用水槽		12	10	11	1	12	15	12	12	清川	10	12	9	
紙コップ		4,000	4,000	4,000	4,000	4,000	4,000	4,000	4,000	4,000	4,000	4,000	4,000	
非接触型体温計		1	1	1	1	1	1	1	1	1	1	1	1	
折りたたみリヤカー		1	1	1	1	1	1	1	1	3	1	1	3	
かまどセット	3	2	2	2	3	2	6	6	2	3	2	2		
かまど本体	-	-	-	-	-	-	-	-	-	-	-	-		
資 器 材	軍手	50	50	50	50	50	50	50	50	50	50	50	50	
	使い捨てベスト	1	1	1	1	1	1	1	1	1	1	1	1	
	コードリール（台）	1	1	1	1	1	1	1	1	1	1	1	1	
	台車	2	1	1	1	1	1	1	1	1	1	1	1	
	簡易担架	3	2	2	3	3	2	5	5	5	3	4	4	
	四折担架	2	2	2	2	2	2	2	2	2	2	2	2	
	テント	1	1	1	1	1	1	1	1	1	1	1	1	
	プライベートルーム	3	2	2	3	3	2	4	4	4	4	4	4	
	間仕切り	10	10	10	10	10	10	10	10	10	10	10	10	
	発電機	2	2	2	2	2	3	3	2	2	2	2	2	
	カセットガス発電機	-	-	-	-	-	-	-	-	-	-	-	-	
	ハロゲン投光機	3	2	2	2	2	2	2	2	2	2	2	1	
	バルーン投光器	-	-	-	1	-	-	1	1	1	1	1	1	
	ガソリン缶詰セット	2	2	2	2	4	4	4	2	2	2	2	2	
	ポータブル電源	2	2	2	2	2	東上野5丁目倉庫 東上野5丁目倉庫	2	2	2	2	2	2	
	リチウムイオン式蓄電池	1	1	1	1	1	東上野5丁目倉庫	1	1	1	1	1	1	
	ソーラーパネル	2	2	2	2	2	東上野5丁目倉庫	4	2	2	2	2	2	
	貯水タンク	3	2	2	3	3	2	4	4	4	4	4	4	
	LEDライト	1	1	1	1	1	1	1	1	1	1	1	1	
	懐中電灯	5	5	5	5	5	5	5	5	5	5	5	5	
	消毒液	15	8	8	15	15	8	30	30	30	15	15	15	
	かまど燃料	3	2	2	3	3	2	5	5	5	4	4	4	
	木炭	9	6	6	9	9	7	15	15	15	12	12	12	
	ウェットティッシュ	11	8	8	11	11	8	17	17	17	14	14	14	
	キャスターボード	1	1	1	1	1	1	1	1	1	1	1	1	
	油圧ジャッキ	1	1	1	1	1	1	1	1	1	1	1	1	
	ブルーシート	10	10	10	10	10	10	10	10	10	10	10	10	
	レスキューセット	1	1	1	1	1	1	1	1	1	1	1	1	
	浄水器	1	1	1	1	1	1	1	1	1	1	1	1	
	スタンドパイプセット	1	1	1	1	1	1	1	1	1	1	1	1	
	D級ポンプ	1	1	1	1	1	1	1	1	1	1	1	1	
	その他	災害時緊急BOX	1	1	1	1	1	1	1	1	1	1	1	1
		特災公	有	有	有	有	有	有	有	有	有	有	有	有

品目	避難所										合計
	台東1丁目 区民館	生涯学習セ ンター	産業研修セ ンター	福祉プラザ 台東清峰会	上野高校	忍岡高校	蔵前工業高 校	白鷗高校	浅草高校		
食糧品											
おかゆパック (食)	1,420	2,720	1,420	1,000	1,680	1,000	300	2,020	2,580		112,000
アルファ化米(アレ)(食)	50	50	50	50	50	50	50	50	50		2,500
梅干 (樽)	1	-	1	1	1	1	1	1	1		49
避難者用ビスケット(食)	770	2,450	840	560	980	560	210	1,120	1,470		63,210
玄米スナック	60	60	60	60	60	60	60	60	60		2,700
飲料水 (リットル)	624	1,185	540	348	624	375	120	756	960		41,899
粉ミルク(本)	300	500	300	300	400	300	200	400	500		23,500
粉ミルク(缶)アレルギー	1	2	1	1	1	1	1	1	2		78
医療品											
救急箱	1	1	1	1	1	1	1	複合施設	1		46
医療品箱	1	1	1	1	1	1	1	1	1		45
医療用シーツ(枚)	-	-	-	2	-	2	5	-	-		343
衛生用品											
使い捨てマスク(箱)	75	125	75	45	75	50	30	100	125		4,980
フェイスシールド(枚)	30	30	30	30	30	30	30	30	30		1,320
使い捨てゴム手袋(箱)	2	2	2	2	2	2	2	2	2		90
簡易トイレ (基)	10	10	10	10	10	10	6	-	10		459
非常用排便収納袋(枚)	2,800	5,000	2,800	1,800	3,200	2,000	600	3,800	4,800		200,000
トイレトイペーパー(個)	150	150	150	150	150	150	50	50	150		6,600
哺乳瓶 (本)	4	9	4	4	5	4	2	6	9		372
紙おむつ大人用(パック)	6	10	6	5	6	5	4	8	9		400
紙おむつ子供用(パック)L	2	2	2	2	2	2	2	2	2		125
紙おむつ子供用(パック)S	2	2	2	1	2	1	1	2	2		108
おしりふき (パック)	11	20	11	7	13	7	3	15	19		835
生理用品 (パック)	25	36	25	21	27	21	15	31	36		1,551
からだふき (パック)	400	400	400	400	400	400	400	400	400		18,000
マンホール用トイレ	1	1	OKストア	1	1	1	-	1	1		42
マンホール用簡易トイレ	1	1	1	1	1	1	1	複合施設	1		43
マンホール用小便トイレ	1	1	1	1	1	1	1	複合施設	1		43
生活用品											
ゴミ袋 (枚)	200	100	100	100	100	100	100	100	100		5,400
ラップ (本)	10	10	10	10	10	10	10	10	10		510
パックタオル (枚)	500	-	-	500	500	500	500	-	1,000		28,000
カセットコンロ(台)	10	10	8	10	10	10	4	-	10		422
カセットガス (本)	30	30	30	30	30	30	12	-	30		1,222
圧縮マット (枚)	840	1,680	-	500	420	220	80	-	700		34,760
毛布 (枚)	700	1,320	-	500	780	-	140	-	-		41,850
白杖 (本)	1	1	1	1	1	1	1	1	1		46
車椅子	1	-	-	1	1	1	1	-	1		45
飲料水用水槽	10	-	-	7	12	7	2	-	12		413
紙コップ	4,000	4,000	4,000	4,000	4,000	4,000	4,000	4,000	4,000		180,000
資器材											
非接触型体温計	1	1	1	1	1	1	1	1	1		45
折りたたみリヤカー	1	1	-	1	1	1	1	1	1		49
かまどセット	2	2	2	2	2	2	2	-	3		121
かまど本体	-	-	-	-	-	-	-	-	-		4
軍手	50	50	50	50	50	50	50	50	50		2,300
使い捨てベスト	1	1	1	1	1	1	1	1	1		45
コードリール (台)	1	1	1	1	1	1	-	-	1		44
台車	1	1	1	1	1	1	1	-	1		44
簡易担架	2	3	2	2	2	2	1	-	3		128
四折担架	2	2	2	2	2	2	2	2	2		90
テント	2	1	1	1	1	1	1	-	1		47
プライベートルーム	2	7	2	1	2	1	1	2	3		125
間仕切り	10	10	-	10	10	-	10	-	10		420
発電機	2	1	2	3	2	2	2	-	2		89
カセットガス発電機	1	-	-	-	-	-	-	-	-		2
ハロゲン投光機	3	2	2	2	2	2	2	1	2		92
バルーン投光器	-	-	-	-	-	-	-	-	1		20
ガソリン缶詰セット	2	2	2	2	2	2	2	2	2		100
ポータブル電源	2	2	2	2	2	2	2	2	2		86
リチウムイオン式蓄電池	1	1	1	1	1	1	1	1	1		43
ソーラーパネル	2	2	2	2	2	2	2	2	2		90
貯水タンク	2	2	2	1	2	1	1	2	3		119
LEDライト	1	1	1	1	1	1	1	1	1		45
懐中電灯	5	5	5	5	5	5	5	5	5		225
消毒液	8	15	8	4	8	4	4	8	15		589
かまど燃料	2	8	2	1	2	1	1	2	3		130
木炭	6	24	6	4	6	4	3	6	9		395
ウェットティッシュ	8	28	8	5	8	5	5	8	11		482
キャスターボード	1	1	1	1	1	1	1	1	1		47
油圧ジャッキ	1	-	1	1	1	1	1	1	1		46
ブルーシート	10	20	10	10	10	10	10	10	10		460
レスキューセット	1	1	-	1	1	1	1	1	1		46
浄水器	1	1	1	1	1	1	1	1	1		45
スタンドパイプセット	1	1	1	1	1	1	1	1	1		45
D級ポンプ	1	1	1	1	1	旧柳北小	根岸の里	根岸の里	1		41
その他											
災害時緊急BOX 特災公	有	有	有	有	有	有	有	有	有		-

危機・災害対策課

ウ. 2次避難所管理分(福祉施設等保管)

品目	避難所名	特養浅草	特養谷中	特養三ノ輪	特養蔵前	特養台東	特養千束	福祉プラザ 台東 清峰会	松が谷 福祉会館	ケアハウス 松が谷	老健千束	フレソコ会	すみれ園	やすらぎ 入谷	合計
食糧品	おかゆ(食)	240	280	700	340	1,260	160	320	260	280	880	220	220	140	5,300
	避難者用ビスケット(食)	180	180	360	240	660	180	240	180	180	540	180	180	120	3,420
	飲料水(リットル)	312	384	972	480	1,776	228	456	360	396	1,272	288	288	255	7,467
	玄米スナック	30	30	30	30	30	30	30	30	30	30	30	30	30	390
衛生用品	消毒液	4	4	4	4	4	4	4	4	4	4	4	4	4	52
	トレットペーパー(箱)	50	50	50	50	50	50	50	50	50	50	50	50	50	650
	マンホール用トイレ	1	1	1	1	1	1	1	1	1	1	1	1	1	13
	からだふき(バック)	400	400	400	400	400	400	400	400	400	400	400	400	400	5,200
	使い捨てマスク(箱)	30	30	30	30	30	30	30	30	30	30	30	30	30	390
	フェイスシールド(枚)	30	30	30	30	30	30	30	30	30	30	30	30	30	390
	使い捨てゴム手袋(箱)	2	2	2	2	2	2	2	2	2	2	2	2	2	26
生活用品	圧縮マット(枚)	120	140	340	160	600	80	160	120	140	440	100	100	60	2,560
	毛布(枚)	120	140	340	160	600	80	160	120	140	440	100	100	60	2,560
その他	ポータブル電源	2	2	2	2	2	2	2	2	2	2	2	清川	2	24
	ソーラーパネル	2	2	2	2	2	2	2	2	2	2	2	清川	2	24
	LEDライト	1	1	1	1	1	1	1	1	1	1	0	0	0	10
	リチウムイオン式蓄電池	1	1	1	1	1	1	1	1	1	1	1	清川	1	12

危機・災害対策課

エ. 帰宅困難者対策施設管理分(一時滞在施設等保管)

品目	施設名	根岸社 会教育 館	小島社 会教育 館	台東区 役所	浅草観 光セン ター	台東リバー サイド スポー ツセン ター	台東区 民会館	浅草公 会堂	上野中 央地下 駐車 場	雷門地 下駐車 場	東京国 立博物 館	ヒュー リック 浅草橋 ビル	浅草寺	つくば TX浅草 駅	今戸2 丁目自 転車保 管所	上野 イース トター ワー	民間一時 滞在候補 施設①	民間一時 滞在候補 施設②	民間一時 滞在候補 施設③	民間一時 滞在候補 施設④	民間一時 滞在候補 施設⑤	民間一時 滞在候補 施設⑥	合計
食糧品	帰宅困難者用ビスケット	240	300	300	360	2,100	840	1,980	4,140	480	600	300	—	—	11,000	11,000	—	—	—	—	—	—	33,640
	水	96	156	156	420	1,032	408	1,008	1,440	252	600	156	516	600	5,500	11,000	—	—	—	—	—	—	23,340
医薬品	避難者用ビスケット	—	—	—	—	—	—	—	—	—	—	—	1,050	2,100	—	—	—	—	—	—	—	—	3,150
	アルファ米食こぼん	—	—	—	—	—	—	—	—	—	—	—	—	—	—	11,000	—	—	—	—	—	—	11,000
衛生用品	救急箱(小)	1	1	1	1	1	1	1	1	1	—	1	—	—	—	—	—	—	—	—	—	—	10
	折りたたみ式担架	1	1	1	1	1	1	1	1	1	—	—	—	—	—	—	—	—	—	—	—	—	9
生活用品	消毒液	—	—	10	—	—	—	—	—	—	—	—	—	70	—	70	—	—	—	—	—	—	150
	使い捨てマスク(箱)	18	23	6	37	71	76	75	8	21	61	31	71	—	—	—	12	8	11	18	14	19	580
	フェイスシールド(枚)	30	30	30	30	30	30	30	30	30	30	30	30	—	—	—	30	30	30	30	30	30	540
生活用品	アルミブランケット	200	300	300	400	2,100	800	2,000	3,500	500	600	300	—	—	11,000	—	—	—	—	—	—	—	22,000
	マット	—	—	—	—	40	—	—	—	—	—	—	300	—	—	—	—	—	—	—	—	—	340
	毛布	—	—	—	—	40	—	—	—	—	—	—	1,200	—	—	—	—	—	—	—	—	—	1,240
その他	バックタオル	—	—	—	—	500	—	—	—	—	—	—	—	—	—	—	—	—	—	—	—	—	500
	ウェットティッシュ	—	—	—	—	200	—	—	—	—	—	—	—	—	—	—	—	—	—	—	—	—	200
	紙コップ	300	300	900	300	300	300	300	300	300	—	—	—	—	—	—	—	—	—	—	—	—	3,300
	ごみ袋	100	100	100	100	300	200	300	500	100	—	100	—	—	—	—	—	—	—	—	—	—	1,900
その他	パーティション	—	—	—	—	—	—	—	—	—	—	—	—	—	62	—	—	—	—	—	—	—	62
	帰宅困難者対策用BOX	1	1	1	1	1	1	1	1	1	—	—	—	—	—	—	—	—	—	—	—	—	9
	特災公	—	—	有	有	有	有	有	有	有	有	有	有	有	有	有	有	有	有	有	有	有	—

危機・災害対策課

(2) 消火資器材設置状況[行政計画]

ア. 沿道消火器設置状況

(単位:本)

道別	国道	都道	区道	計
設置本数	116	345	783	1,244

(注) 原則として100m間隔で両側に設置

危機・災害対策課

イ. 大型消火器設置状況

(単位:台)

地区	谷中地区	根岸地区	清川地区	浅草寿地区	計
設置台数	38	35	28	1	102

危機・災害対策課

ウ. D級可搬ポンプ・スタンドパイプ設置状況 (単位:台)

D級可搬ポンプ	スタンドパイプ
50	59

(注) 区役所本庁舎、避難所等に設置

危機・災害対策課

(3) 地区別自主防災組織数

地区	竹町	東上野	上野	入谷	金杉	谷中	浅草橋	浅草寿	雷門	馬道	清川	合計
町会数	11	9	21	19	14	14	13	28	24	24	21	198
防災団数	11	6	20	18	14	14	13	28	24	24	21	193
結成率(%)	100	67	95	95	100	100	100	100	100	100	100	97

危機・災害対策課

(4) 自主防災組織年度別結成数

年度	28	29	30	元	2
結成数	0	0	0	0	0
累計	194	194	194	194	194

危機・災害対策課

(5) 小災害被害者応急援助状況

年度	28	29	30	元	2
被害世帯数(世帯)	11	12	7	4	3
被害者数(人)	20	20	10	7	3

摘要：被害者に対し、世帯(普通、単身)別に災害の程度(全焼・半焼・床上、床下浸水)に応じ見舞金(30,000円・15,000円・10,000円・5,000円)を支給する

危機・災害対策課

(6) 耐震診断・耐震補強設計・耐震改修工事助成 [行政計画]

ア. 木造住宅等に対する耐震診断・耐震補強設計・耐震改修等工事助成件数

(単位：件)

年度	28	29	30	元	2
耐震診断	75	76	59	43	43
耐震補強設計	6	4	6	1	0
耐震改修等	3	49	49	33	43

(注) 耐震補強設計は26年から実施
平成29年度より耐震改修等には除却を含む

建築課

イ. 緊急輸送道路・特定建築物に対する耐震診断・耐震補強設計・耐震改修工事等に対する助成件数

(単位：件)

年度	28	29	30	元	2
耐震診断	9	2	0	3	1
耐震補強設計	3	9	6	5	1
耐震改修等	6	7	3	7	6

(注) 平成23年度より事業開始。特定建築物は耐震診断のみ助成
耐震改修等には除却も含む

建築課

2. 消費者保護育成

(1) 消費者相談 [行政計画]

(単位：件)

年 度	28	29	30	元	2
消 費 者 相 談	1,599	1,599	1,835	1,843	1,759
2年度の主な相談内容	集合住宅（賃貸アパート等）		147件		
	放送・コンテンツ等		112件		
	商品一般		109件		
	健康食品		108件		
	各種サービス業(廃品回収、結婚相談等)		78件		

くらしの相談課

(2) 消費者生活支援 [行政計画]

(単位：回)

年 度	28	29	30	元	2
消費者講座	30	26	26	21	3
出前講座	22	36	36	36	10
被害防止・啓発事業	6	6	6	6	6
台東区消費者ニュース 「くらしのちえ」発行	6	6	6	6	6

(注)出前講座は、平成29年度より消費生活サポーターによる出前講座を含む

くらしの相談課

(3) 消費生活展

年 度	テーマ	参加団体数	入場者数 (人)
28	㊦くらしのちえいっぱい～かしこい消費者をめざして～来てみてよかった生活展	36団体	1,706
29	㊦くらしのちえいっぱい～発見しよう くらしのヒント～来てみてよかった生活展	35団体	1,327
30	㊦くらしのちえいっぱい 来てみてよかった生活展	35団体	1,599
元	知ろう めざそう みんながつくる未来 来てみてよかった生活展	36団体	813
2	—	—	—

(注) 開催場所は台東区役所10階大会議室

くらしの相談課

(注) 開催日数は2日間(元年度は台風により1日間のみ)

(注) 令和2年度は、新型コロナウイルス感染症の影響により中止

〈3〉 環境分野

1. 公害

(1) 法令等に基づく事務処理件数

(単位：件)

年 度			28	29	30	元	2
環境確保条例	工 場	設置認可	4	4	2	4	1
		変更認可	2	1	1	0	0
	指定作業場	設置届	3	4	6	6	5
		変更届	4	0	4	0	0
騒音規制法	特定施設	設置届	4	4	5	2	1
		変更届	3	0	2	0	0
	特定建設作業実施届		360	392	462	430	402
振動規制法	特定施設	設置届	2	1	1	1	0
		変更届	1	0	1	0	0
	特定建設作業実施届		223	235	276	255	224
大気汚染防止法	特定粉じん排出等作業実施届		41	42	61	65	60
苦情受付件数			137	138	175	224	245

環境課

(2) 環境確保条例に基づく申請・届出件数（令和2年度）

ア. 工場

(単位：件)

項 目	申 請		届 出														合 計
	設置認可	変更認可	完成届(設置)	完成届(変更)	氏名等変更	承 継	現 況	廃 止	地下水揚水量報告書	化学物質使用量報告書	化学物質管理方法書	土壌汚染状況調査報告書	汚染拡散防止計画書	汚染拡散防止措置完了届	公害防止管理者の選解任届	事故届	
件数	1	0	2	0	10	17	16	26	4	16	0	5	2	2	2	0	103

環境課

イ. 指定作業場

(単位：件)

項 目	設 置	変 更	氏名等変更	承 継	廃 止	地下水揚水量報告	化学物質使用量報告書	化学物質管理方法書	土壌汚染状況調査報告書	汚染拡散防止計画書	汚染拡散防止措置完了届	事故届	合 計
件数	5	0	18	7	7	32	21	0	2	1	0	0	93

環境課

ウ. その他（工場・指定作業場以外）

(単位：件)

項 目	地下水揚水施設				地下水揚水量報告	合 計
	設置	変更	廃止	氏名等変更		
件数	0	0	1	1	30	32

環境課

エ. 町別認可工場数

業種 町名	食料品製造業	繊維工業	木材・木製品製造業(家具を除く)	家具・装備品製造業	パルプ・紙・紙加工品製造業	印刷・同関連業	化学工業	石油製品・石炭製品製造業	ゴム製品製造業	プラスチック製品製造業	なめし革・同製品・毛皮製造業	窯業・土石製品製造業	鉄鋼業	非鉄金属製造業	金属製品製造業	はん用機械器具製造業	業務用機械器具製造業	電気機械器具製造業	その他の製造業	鉄道業	機械器具小売業	洗濯・理容・美容・浴場業	自動車整備業	その他の事業サービス業	その他のサービス業	合計
台東	7	2	11	2	24	42	2	0	1	0	1	2	0	0	33	5	0	2	0	0	0	1	3	0	9	147
柳橋	0	0	1	0	0	1	0	0	0	0	1	0	0	0	1	0	0	0	0	0	0	0	0	1	1	6
浅草橋	1	8	6	0	14	35	1	0	1	0	5	0	0	1	9	1	0	0	0	0	0	0	4	0	9	95
鳥越	5	6	2	1	8	14	0	0	0	0	3	1	0	0	7	2	0	0	0	0	0	2	1	0	3	55
蔵前	1	4	2	3	8	14	0	0	0	0	3	1	0	0	3	0	0	0	0	0	0	0	4	0	7	50
小島	2	0	3	0	14	29	0	0	1	0	0	1	0	1	8	3	2	0	0	0	0	2	3	0	3	72
三筋	1	3	8	2	15	18	0	0	0	0	5	0	0	0	9	4	0	0	0	0	0	1	3	0	6	75
秋葉原	0	0	0	0	0	0	0	0	0	0	0	0	0	0	0	0	0	0	0	0	0	0	0	0	1	1
上野	5	0	2	0	2	6	1	0	0	0	0	0	0	0	12	1	0	0	0	0	0	0	2	0	3	34
東上野	4	3	5	5	13	37	0	0	0	1	2	0	0	1	36	7	0	1	0	1	1	1	2	0	8	128
元浅草	2	1	12	4	18	29	0	0	0	0	6	1	0	1	31	2	0	1	0	0	0	0	5	0	7	120
寿	2	3	3	4	14	19	0	0	0	0	7	1	0	0	13	3	0	0	0	0	0	1	3	0	5	78
駒形	0	1	0	0	1	2	0	0	0	0	1	0	0	0	1	0	0	0	0	0	0	0	0	0	0	6
北上野	1	0	1	0	2	6	0	0	0	0	1	1	0	1	12	0	0	0	0	0	0	0	2	0	4	31
下谷	2	0	2	7	5	6	1	0	2	0	3	0	0	0	8	5	0	1	0	0	0	1	2	0	2	47
根岸	5	4	1	4	6	17	0	1	1	0	0	3	0	0	11	1	3	2	4	0	0	0	0	0	6	69
入谷	5	1	8	8	3	26	0	0	0	0	2	0	2	0	26	0	1	0	0	0	0	0	5	0	4	91
竜泉	7	6	12	9	14	29	0	0	1	0	11	2	0	0	26	4	1	2	0	0	0	2	12	0	8	146
松が谷	5	0	13	15	16	39	0	0	0	0	1	3	0	0	32	7	0	0	0	0	0	0	3	0	3	137
西浅草	7	1	2	3	4	5	0	0	0	0	0	1	0	0	7	2	0	0	0	0	0	0	1	0	2	35
雷門	4	0	2	0	0	0	0	0	0	0	1	0	0	0	1	1	0	0	0	0	0	0	2	0	1	12
浅草	12	1	6	2	10	10	0	0	3	0	67	1	0	0	20	0	0	0	0	0	0	3	9	0	5	149
花川戸	0	0	0	0	1	0	0	0	0	0	3	0	0	0	1	0	0	0	0	0	0	0	1	0	1	7
千束	6	0	8	6	10	29	0	0	4	0	18	3	0	0	13	5	0	2	0	0	0	0	9	0	4	117
今戸	1	1	5	0	7	7	0	0	6	0	102	2	0	1	14	1	0	0	3	0	0	1	4	0	4	159
東浅草	3	0	5	1	1	5	0	0	3	0	54	2	0	0	7	1	0	0	0	0	0	0	2	0	4	88
橋場	4	1	3	3	6	4	1	0	7	0	67	1	0	0	22	1	0	0	0	0	0	0	4	0	6	130
清川	1	1	5	3	6	6	0	0	7	0	60	0	0	1	15	2	0	1	0	0	0	0	7	0	1	116
日本堤	4	1	2	4	5	14	0	0	4	0	26	0	1	0	12	4	1	2	0	0	0	1	8	0	6	95
三ノ輪	2	1	2	0	10	5	0	0	1	0	2	2	0	0	5	3	0	1	0	0	0	0	4	0	7	45
池之端	1	1	0	0	1	2	0	0	0	0	0	0	0	0	2	0	2	1	0	0	0	0	0	0	2	12
上野公園	0	0	0	0	0	1	0	0	0	0	0	0	0	0	0	0	0	0	0	0	0	0	0	0	0	1
上野桜木	0	0	0	0	2	3	0	0	0	0	0	0	0	0	1	0	0	0	0	0	0	1	0	0	3	10
谷中	3	5	4	0	2	11	0	0	0	0	1	5	0	0	7	3	4	1	0	0	0	2	3	0	3	54
合計	103	55	136	86	242	471	6	1	42	1	453	33	3	7	405	68	14	17	7	1	1	19	108	1	138	2,418

オ. 町別指定作業場数

業種 町名	自動車 駐車場	自動車 ターミナル	CNGスタンド	ガソリンスタンド・LPG	自動車 洗車場	廃棄物 保管場所	材 料 置 場	青 写 真 作 業 場	め ん 類 製 造 場	豆 腐 煮 豆 製 造 場	洗 濯 施 設	下 水 処 理 場	ポ イ ラ	常 用 発 電 機 関 (ガ ス 機 関)	焼 却 炉	揚 水 事 業 場	病 院 (300 床)	学 術 研 究 機 関	合 計
	台東	40	0	1	1	0	0	0	1	3	6	0	2	0	0	0	0	0	0
柳橋	17	0	0	0	0	0	0	0	0	1	0	2	0	0	1	0	0	0	21
浅草橋	11	0	3	0	0	0	0	0	2	1	0	3	0	1	0	0	0	0	21
鳥越	6	0	0	0	0	0	0	0	1	1	0	0	0	0	0	0	0	0	8
蔵前	15	1	0	2	0	0	0	0	0	0	1	1	1	0	0	0	0	0	21
小島	9	0	0	0	0	0	0	2	0	0	0	3	0	0	0	0	0	0	14
三筋	10	0	0	0	0	0	0	0	1	0	0	3	0	0	0	0	0	0	14
秋葉原	4	0	0	0	0	0	0	0	0	0	0	0	0	0	0	0	0	0	4
上野	46	0	0	0	0	0	3	0	2	2	0	21	1	0	1	0	0	0	76
東上野	57	0	2	1	0	0	1	0	8	5	0	10	1	0	0	1	0	0	86
元浅草	20	0	1	1	0	0	1	1	2	2	0	1	0	0	0	0	0	0	29
寿	15	0	2	0	0	0	0	1	2	2	0	0	0	0	1	0	0	0	23
駒形	11	0	1	0	0	0	0	0	0	0	0	0	0	0	0	0	0	0	12
北上野	13	0	1	1	1	0	0	1	0	3	0	1	0	0	0	0	0	0	21
下谷	8	0	0	1	0	0	0	0	3	4	0	2	0	0	0	0	0	1	19
根岸	16	0	2	1	0	0	1	0	5	4	0	19	0	0	3	0	0	0	51
入谷	8	0	0	0	0	0	0	0	3	2	0	1	0	0	0	0	0	0	14
竜泉	5	0	2	3	0	0	1	1	4	4	0	1	0	0	0	0	0	0	21
松が谷	12	0	0	0	0	0	0	1	2	7	0	2	0	0	0	0	0	0	24
西浅草	20	0	0	0	0	0	0	2	2	1	0	4	1	0	0	0	0	0	30
雷門	8	0	0	0	0	0	0	0	1	0	0	1	0	0	0	0	0	0	10
浅草	31	1	2	0	0	0	0	2	3	13	0	11	0	1	0	0	0	0	64
花川戸	5	0	0	0	0	0	0	0	0	1	0	0	0	0	0	0	0	1	7
千束	15	0	1	1	1	0	0	1	3	5	0	90	0	0	0	0	0	0	117
今戸	5	0	0	0	0	0	0	0	2	1	0	1	0	0	0	0	0	0	9
東浅草	1	0	1	1	0	0	0	0	1	1	0	0	0	0	0	0	0	0	5
橋場	11	0	1	0	0	0	0	0	2	1	0	2	0	0	0	0	0	0	17
清川	6	0	0	0	0	1	0	0	3	6	0	2	0	0	0	0	0	0	18
日本堤	5	0	1	0	0	0	0	2	2	9	0	0	0	0	0	0	0	0	19
三ノ輪	3	0	0	0	0	0	1	0	1	2	0	3	0	0	0	0	0	0	10
池之端	13	0	1	2	0	0	0	0	1	2	0	3	0	0	0	0	0	0	22
上野公園	5	0	0	1	0	0	0	0	0	0	0	4	1	0	2	0	0	0	13
上野桜木	2	0	0	0	0	0	0	0	1	2	0	0	0	0	0	0	0	0	5
谷中	6	0	0	0	0	0	0	1	4	8	0	1	0	1	0	0	0	0	21
合計	459	2	22	16	2	1	8	16	64	96	1	194	5	3	8	1	2	900	

環境課

- (注) 1. 工場……都民の健康と安全を確保する環境に関する条例（環境確保条例）第2条第7号別表第1
 2. 指定作業場……都民の健康と安全を確保する環境に関する条例（環境確保条例）第2条第8号別表第2
 3. 騒音 (1) 特定施設……騒音規制法第2条同法施行令第1条別表第1
 (2) 特定建設作業……騒音規制法第2条同法施行令第2条別表第2
 4. 振動 (1) 特定施設……振動規制法第2条同法施行令第1条別表第1
 (2) 特定建設作業……振動規制法第2条同法施行令第2条別表第2

(3) 苦情受付件数

ア. 月別苦情受付件数（令和2年度）

（単位：件）

月 現象	4	5	6	7	8	9	10	11	12	1	2	3	計
騒音	6	13	15	17	5	19	9	5	2	9	7	3	110
振動	3	0	0	0	2	1	0	0	1	2	0	0	9
ばい煙	0	0	1	2	1	0	0	1	1	1	0	0	7
粉じん	2	1	2	1	2	0	2	1	2	1	1	3	18
悪臭	0	0	0	1	0	3	5	1	0	1	1	2	14
有害ガス	0	0	0	0	0	0	0	0	0	0	0	0	0
汚水	0	0	0	0	0	0	0	0	0	0	0	0	0
その他	10	12	19	8	6	4	5	1	5	8	4	5	87
合計	21	26	37	29	16	27	21	9	11	22	13	13	245

環境課

イ. 騒音計貸出件数

（単位：件）

年度	28	29	30	元	2
件数	19	16	12	18	21

環境課

ウ. 発生源別・現象別苦情受付件数

(単位：件)

発生源	年度	28	29	30	元	2
	現象					
工場	騒音	3	4	2	3	1
	振動	1	0	0	0	0
	ばい煙	0	0	0	0	1
	粉じん	1	0	0	0	0
	悪臭	1	1	2	0	0
	有害ガス	1	0	0	0	0
	汚水	0	0	0	0	0
	その他	2	0	0	0	0
	小計	9	5	4	3	2
指定作業場	騒音	0	1	0	2	2
	振動	0	0	0	0	0
	ばい煙	0	2	2	1	1
	粉じん	0	0	0	1	0
	悪臭	1	0	1	0	0
	有害ガス	0	0	0	0	0
	汚水	0	0	0	0	0
	その他	1	0	0	0	0
	小計	2	3	3	4	3
一般	騒音	25	17	21	27	49
	振動	8	0	0	0	1
	ばい煙	0	3	1	0	5
	粉じん	12	0	0	0	0
	悪臭	0	8	8	7	10
	有害ガス	0	0	0	0	0
	汚水	0	0	0	0	0
	その他	7	42	53	91	69
	小計	52	70	83	125	134
建設作業	騒音	14	29	34	46	58
	振動	1	8	9	11	8
	ばい煙	2	0	0	0	0
	粉じん	0	14	26	23	18
	悪臭	5	0	0	0	4
	有害ガス	0	0	0	0	0
	汚水	0	0	0	0	0
	その他	52	9	16	12	18
	小計	74	60	85	92	106
合計	137	138	175	224	245	

環境課

(4) 大気汚染（常時測定） [行政計画]

ア. 浮遊粒子状物質（SPM）

年 度	28	29	30	元	2
年度平均値 (mg/m ³)	0.015	0.017	0.017	0.015	0.014
環境基準適合率 (%)	100	100	100	100	100
日平均値の2%除外値 (mg/m ³)	0.046	0.039	0.044	0.037	0.038
環境基準の長期的評価	達成	達成	達成	達成	達成
1時間値最高値 (mg/m ³)	0.116	0.120	0.129	0.076	0.078
日平均値の最高値(mg/m ³)	0.058	0.056	0.053	0.044	0.053
日平均値が0.1 mg/m ³ を超えた日 が連続した回数の有無	無	無	無	無	無
環境基準 (短期的評価)	1時間値の1日平均値が0.10mg/m ³ 以下であり、かつ、 1時間値が0.20mg/m ³ 以下であること。				

環境課

イ. 光化学オキシダント（Ox）

年 度	28	29	30	元	2
年度平均値 (ppm)	0.024	0.028	0.029	0.029	0.029
環境基準適合率 (%)	92.05	82.47	83.56	95.17	97.79
環境基準達成状況	非達成	非達成	非達成	非達成	非達成
昼間※1時間値の最高値 (ppm)	0.117	0.152	0.145	0.184	0.167
昼間※1時間値が注意報レベル (0.12ppm) 以上の日数	0	3	2	1	3
環境基準(短期的評価)	1時間値が0.06ppm以下であること。				

(注) 昼間とは環境省の事務処理基準により、5時から20時までを意味する。

環境課

環境基準適合率は令和元年度から環境基準達成時間で示す。

ウ. 二酸化窒素（NO₂）

年 度	28	29	30	元	2
年度平均値 (ppm)	0.019	0.020	0.018	0.017	0.016
環境基準適合率 (%)	100	100	100	100	100
日平均値の98%値 (ppm)	0.039	0.044	0.043	0.035	0.042
環境基準長期的評価	達成	達成	達成	達成	達成
1時間値最高値 (ppm)	0.081	0.095	0.092	0.080	0.082
日平均値の最高値 (ppm)	0.054	0.055	0.050	0.047	0.053
環境基準 (短期的評価)	1時間値の1日平均値が0.04ppmから0.06ppmまでのゾーン内または それ以下であること。				

(注) 環境基準適合率：環境基準適合日数/総測定日数×100

環境課

環境基準長期的評価：浮遊粒子状物質の場合は、年間の日平均値のうち、高い方から2%の範囲内にあるものを除外した
最大値（2%除外値）を環境基準と比較して評価する。

ただし、環境基準値を超える日が2日以上連続した場合は、非達成とする。

二酸化窒素の場合は、低い方から98%に相当するもの（98%値）を環境基準と比較して評価する。

(5) 光化学スモッグ [行政計画]

緊急時発令状況及び被害状況

年 度		28	29	30	元	2
予 報 (日)	全 域	0	5	4	3	0
注 意 報 (日)	区北部	1	5	2	1	2
	都全域	5	6	9	7	6
警 報 (日)	区北部	0	0	0	0	0
	都全域	0	0	0	0	0
重大緊急報(日)	区北部	0	0	0	0	0
	都全域	0	0	0	0	0
学校情報 (日)	区北部	5	9	11	8	5
	都全域	15	17	22	16	17
被 害 届 (人)	区北部	0	0	0	0	0
	都全域	0	0	0	0	0

(注) 区北部地域（台東、墨田、荒川、足立、葛飾の5区）

環境課

(参考) 東京都光化学スモッグ発令基準

段 階	発 令 基 準	措 置	
		緊急時協力工場・事業場	一 般
学 校 情 報	オキシダント濃度0. 10ppm 以上で継続するとき	—	・屋外になるべく出ない ・屋外運動は差し控える ・被害にあったときは保健所に届け出る
予 報	高濃度汚染が予想されるとき	燃料使用量の削減要請	
注 意 報	オキシダント濃度0. 12ppm 以上で継続するとき	通常の燃料使用量より20%程度削減勧告	
警 報	オキシダント濃度0. 24ppm 以上で継続するとき	通常の燃料使用量より40%程度削減勧告	
重 大 緊 急 報	オキシダント濃度0. 40ppm 以上で継続するとき	通常の燃料使用量より40%程度削減命令	

環境課

(6) 自動車公害調査 [行政計画]

ア. 主要交差点における窒素酸化物調査

(単位：NO, NO₂, NO_x : ppb、交通量：台/時)

年 度	項 目	上野一丁目付近交差点 *平成28年度夏季は 入谷交差点		駒形橋西詰交差点	
		夏 季	冬 季	夏 季	冬 季
28	NO	13	10	14	23
	NO ₂	28	21	25	29
	NO _x	41	31	39	52
	交通量	3,448	913	2,004	1,930
29	NO	7	34	9	51
	NO ₂	21	40	22	43
	NO _x	28	74	31	94
	交通量	953	1,042	1,963	2,112
30	NO	8	12	13	21
	NO ₂	18	20	19	24
	NO _x	26	32	32	45
	交通量	943	1,021	1,953	2,040
元	NO	6	27	10	36
	NO ₂	18	32	20	33
	NO _x	24	59	30	69
	交通量	925	1,004	1,814	1,912
2	NO	6	19	6	26
	NO ₂	21	31	18	31
	NO _x	27	50	24	57
	交通量	729	819	1,601	1,768

(注) 数値は1時間当たりの平均値。交通量は交差点内に流入する1時間当たりの平均交通量(二輪車を含む)

環境課

イ. 道路に面する地域における環境基準達成状況調査(自動車騒音常時監視)

評価区間 No.	評価対象路線名	始 点	終 点	基 準 点	調 査 期 間
1	都道453号線 (本郷亀戸線)	上野二丁目1	駒形二丁目1	寿一丁目10	令和2年10月27日(火) ~ 令和2年10月28日(水)
2	一般国道6号	柳橋一丁目3	花川戸二丁目15	浅草橋三丁目20	
3	特別区道53号線	浅草橋四丁目5	北上野一丁目15	東上野五丁目5	

環境課

評価 区間 No.	車 線 数	評価上の 用途地域	環境 基準 類型	基準点騒音 レベル (dB)		残留騒音 レベル(dB)		環境基準達成状況				
				昼間	夜間	昼間	夜間	達成戸数		評価対 象戸数 (戸)	達成率 (%)	
								昼間	夜間		昼間	夜間
1	4	商業地域	C	62	57	46	36	3,379	3,372	3,390	99.7	99.5
2	4	商業地域	C	64	62	47	38	3,670	3,660	3,683	99.6	99.4
3	4	商業地域	C	64	61	44	38	4,221	4,136	4,265	99.0	97.0
全区間	—	—	—					11,270	11,168	11,338	99.4	98.5

(注) 評価の対象範囲は、原則として道路端から50mの範囲とする。環境課
 昼間(6時~22時)、夜間(22時~6時)とする。
 環境基準類型はA:住居専用地域、B:住居地域・準住居地域、C:近隣商業地域・商業地域・準工業地域

ウ. 主要幹線道路の騒音・振動・交通量調査(自動車騒音要請限度調査)

地点 番号	道路名	調査地点	騒音振動測定実施日	交通量測定実施日
①	都道453号線 (本郷亀戸線)	寿一丁目10	令和2年10月26日(月) ~ 令和2年10月29日(木)	令和2年10月27日(火) ~ 令和2年10月28日(水)
②	一般国道6号	浅草橋三丁目20		
③	特別区道53号線	東上野五丁目5		

環境課

(単位:騒音,振動:デシベル)

地点 番号	車線	用途地域	騒音(L _{eq})		振動(L ₁₀)		交通量 (台/時)	
			昼	夜	昼	夜	昼	夜
①	4	商業地域	63	58	42	36	1,056	305
②	4	商業地域	64	62	40	36	1,677	608
③	4	商業地域	64	61	38	34	617	146

(注) 騒音…等価騒音レベル、振動…80%レンジ上端値 環境課
 交通量は上下線における1時間当たりの平均交通量(二輪車を含む)

(参考)

① 騒音の環境基準(幹線交通を担う道路に近接する空間)(抜粋) (単位:デシベル)

昼間(6時~22時)	夜間(22時~6時)
70以下	65以下
備考:個別の住居等において騒音の影響を受けやすい面の窓を主として閉めた生活が営まれていると認められているときは、屋内へ通過する騒音に係わる基準(昼間にあっては45デシベル以下、夜間にあっては40デシベル以下)によることができる。	

(注) 環境基準は、L_{Aeq}(等価騒音レベル)を適用する。環境課
 「幹線交通を担う道路」とは、高速自動車国道、一般国道、都道府県道及び市町村道(市町村道にあっては4車線以上の区間)

② 自動車騒音要請限度（抜粋）

（単位：デシベル）

区域の区分	当てはめ地域	車線等	時間の区分	
			昼間（6時～22時）	夜間（22時～翌6時）
a区域	第1種低層住居専用地域 第2種低層住居専用地域 第1種中高層住居専用地域 第2種中高層住居専用地域 （AA地域を含む）	1車線	65	55
		2車線以上	70	65
		近接区域	75	70
b区域	第1種住居地域 第2種住居地域 準住居地域 用途地域の定めのない地域	1車線	65	55
		2車線以上	75	70
		近接区域	75	70
c区域	近隣商業地域 商業地域 準工業地域 工業地域	1車線 2車線以上 近接区域	75	70

（注）要請限度の評価手法は、L_{Aeq}（等価騒音レベル）によるものとする。環境課
 近接区域とは、幹線交通を担う道路に近接する区域をいい、幹線交通を担う道路とは、高速自動車国道、一般国道、都道府県道及び区市町村道（区市町村道にあっては4車線以上の区間）をいう。
 近接する区域とは、車線の区分に応じた道路端からの距離が2車線以下の車線を有する道路は15メートル、2車線を超える車線を有する道路は20メートルの範囲とする。

③ 道路交通振動要請限度（抜粋）

（単位：デシベル）

区 分	時間の区分	
	昼間（8時～20時）	夜間（20時～8時）
住居地域	65	60
近隣商業地域・商業地域	70	65

（注）但し、住居地域については昼8時から19時、夜19時から8時 環境課

(7) 水質汚濁 [行政計画]

ア. 隅田川の水質

項目	年度 地点	28	29	30	元	2	環境基準 (河川・C類型)
		水素イオン濃度 [pH]	白鬚橋	7.2	7.4	7.3	
溶存酸素量 [DO] (mg/l)	吾妻橋	7.3	7.5	7.3	7.0	7.1	5mg/l以上
	白鬚橋	5.6	5.1	4.6	3.6	4.8	
生物化学的酸素要求量 [BOD] (mg/l)	吾妻橋	5.7	5.2	4.2	3.3	4.6	5mg/l以下
	白鬚橋	1.4	1.5	1.6	2.8	3.5	
浮遊物質 [SS] (mg/l)	吾妻橋	1.4	1.4	1.4	1.7	3.3	50mg/l以下
	白鬚橋	9	8	13	18	16	
		7	7	8	16	11	

（注）数値は年度平均値を示す。環境課

イ. 隅田川ハゼ釣りとお水辺観察

年度	28	29	30	元	2
ハゼ釣り参加者（人）	393	415	341	283	57
釣果（匹）	157	314	219	20	78
水辺観察参加者（人）	23	17	14	12	-
子供釣り教室参加者（人）	21	23	21	15	-

（注）令和2年度は新型コロナウイルス感染防止対策のため、事業一部を縮小して実施 環境課

2. 清掃事業

動物死体処理件数

(単位：件)

年 度		28	29	30	元	2
有料分 (ペット)	猫	87	71	61	60	96
	犬	45	30	27	32	24
	その他	31	31	39	34	40
無料分 (道路上等)	猫	113	95	68	65	54
	犬	1	2	2	0	0
	その他	45	55	49	78	82
小計	猫	200	166	129	125	150
	犬	46	32	29	32	24
	その他	76	86	88	112	122
合計		322	284	246	269	296

(注) 都道上の動物死体処理件数含む

台東清掃事務所

3. リサイクル

(1) 資源回収 [行政計画]

ア. 集団回収実績 (令和2年度)

登録団体数 (団体)	活動世帯数 (世帯)	回収品目 及び 回収量 (k g)					回収総量 (k g)	
		紙 類		布類	金属類	びん類		その他
482	79,446	新 聞	紙パック	布	鉄	生きびん	その他	4,323,960.6
		1,285,770.0	3,260.3	75,332.0	7,529.3	840.4	8.0	
		雑 誌	その他紙		アルミ	カレット		
		1,309,812.0	1,460.0		111,005.6	0		
		段ボール			その他金属			
		1,528,943.0			0			
計		4,129,245.3		75,332.0	118,534.9	840.4	8.0	

清掃リサイクル課

イ. 集団回収実績年度別推移

年度	登録団体数 (団体)	活動世帯数 (世帯)	紙類 (k g)	布類 (k g)	金属類 (k g)	びん類 (k g)	その他 (k g)	合計 (k g)
28	442(441)	77,240	5,014,233.9	61,472.0	101,475.5	1,777.7	24.0	5,178,983.1
29	456(456)	78,380	4,975,335.2	67,796.0	111,077.2	1,901.0	34.0	5,156,143.4
30	464(464)	78,776	4,776,443.9	63,434.0	116,262.9	1,637.3	34.0	4,957,812.1
元	470(469)	78,742	4,501,758.8	70,271.0	119,529.8	1,487.1	20.0	4,693,066.7
2	482(480)	79,446	4,129,245.3	75,332.0	118,534.9	840.4	8.0	4,323,960.6

(注) 登録団体数の () 内の数値は活動団体数を意味する。

清掃リサイクル課

(注) 数値には教育回収の実績を含む。

ウ. 拠点回収実績年度別推移

(単位：kg)

年度	紙パック	乾電池	廃食油	古布	ビデオ類	蛍光管	小型家電	合計
28	3,050(25)	12,920.8(38)	6,630(22)	103,230(15)	24,066.8(20)	8,953.0(23)	1,463.4(6)	160,314.0
29	3,030(25)	14,781.0(38)	6,960(22)	116,820(15)	22,651.5(20)	8,901.0(23)	1,840.2(6)	174,983.7
30	3,130(25)	15,206.2(38)	7,440(22)	113,850(15)	20,606.1(20)	9,224.0(22)	1,860.1(6)	171,316.4
元	2,640(26)	15,537.6(39)	6,984(22)	117,510(15)	17,774.7(20)	8,943.0(22)	1,906.5(6)	171,295.8
2	2,520(26)	15,852.8(38)	6,655(21)	136,200(15)	20,465.5(20)	7,979.0(22)	2,317.0(6)	191,989.3

(注) () 内は拠点数を示す。

清掃リサイクル課

エ. 分別回収実績年度別推移

(単位：kg)

年度	回収区分	缶			びん			ペットボトル	食品発泡 トレイ・ カップ	合計
		スチール	アルミ	計	生きびん	カレット	計			
28	集積所	502,469.3	26,430.2	528,899.5	81,343.1	2,380,219.1	2,461,562.2	856,970.1	39,478.2	3,886,910.0
29		489,759.6	25,761.2	515,520.8	76,874.5	2,362,344.4	2,439,218.9	887,186.3	39,039.0	3,880,965.0
30		489,873.5	25,981.0	515,854.5	67,580.8	2,263,027.6	2,330,608.4	962,244.3	38,167.8	3,846,875.0
元		520,122.3	27,593.5	547,715.8	69,731.8	2,233,863.7	2,303,595.5	994,088.1	39,420.6	3,884,820.0
2		579,120.4	30,465.6	609,586.0	66,704.5	2,316,110.4	2,382,814.9	1,042,115.8	45,198.3	4,079,715.0

清掃リサイクル課

オ. 教育回収実績（令和2年度）

区 分	実施校	空 き 缶			紙パック (kg)	合計 (kg)
		スチール (kg)	アルミ (kg)	計 (kg)		
小学校	18	41.0	477.1	518.1	1,481.1	1,999.2
中学校	7	13.3	438.0	451.3	145.0	596.3
計	25	54.3	915.1	969.4	1,626.1	2,595.5

清掃リサイクル課

カ. 古紙回収推移

(単位：kg)

年 度	新聞	雑誌	段ボール	紙パック	合 計
28	273,450	776,270	1,271,780	4,010	2,325,510
29	244,070	764,680	1,202,150	3,590	2,214,490
30	236,310	846,650	1,327,570	2,890	2,413,420
元	283,600	982,480	1,476,360	2,490	2,744,930
2	304,770	1,067,260	1,941,670	2,570	3,316,270

清掃リサイクル課

キ. ごみ量の推移

(単位：t)

年 度	清掃事務所収集ごみ				持込ごみ	合 計
	可燃ごみ	不燃ごみ	粗大ごみ	小計		
28	39,286	2,506	1,348	43,140	35,121	78,261
29	39,112	2,417	1,435	42,963	36,250	79,213
30	38,459	2,092	1,457	42,007	37,194	79,201
元	38,984	1,269	1,548	41,800	36,596	78,396
2	39,049	603	1,689	41,342	24,618	65,960

(注) 端数処理をしているため、内訳と計が一致しない場合がある。

清掃リサイクル課

ク. 不燃ごみ及び粗大ごみからのピックアップ回収推移

(単位：kg)

年 度	不燃ごみ				粗大ごみ 家電製品	合 計
	家電製品	家電製品以外の金属	その他	小計		
28	—	—	—	—	7,111	7,111
29	—	—	—	—	2,830	2,830
30	17,630	46,110	117,670	181,410	1,014	182,424
元	84,580	227,810	606,790	919,180	1,028	920,208
2	128,010	357,470	892,260	1,377,740	2,090	1,379,830

(注) 不燃ごみからのピックアップ回収は平成30年8月から一部実施、令和元年8月から全量実施。

清掃リサイクル課

(2) 環境ふれあい館ひまわり

ア. リサイクルショップ利用状況

年 度	28	29	30	元	2
新規登録者数 (人)	181	169	154	140	101
受付件数 (件)	3,623	3,562	3,587	3,269	2,114
出品点数 (点)	69,227	68,373	67,816	62,389	40,204
販売点数 (点)	49,707	48,318	47,020	42,437	24,476

清掃リサイクル課

イ. 集会室利用状況

年 度	28	29	30	元	2	
利用件数 (件)	免除	335	628	380	354	295
	有料	406	360	391	418	121
	総数	741	988	771	772	416
利用人員 (人)	10,734	11,318	10,172	11,645	6714	

環境課

ウ. リサイクル情報交換コーナー利用状況

(単位: 件)

年 度	28	29	30	元	2	
登 録	総数	159	181	180	146	154
	提供	134	151	162	136	144
	希望	25	30	18	10	10
成 立	84	94	83	57	77	
未 成 立	75	87	97	89	77	

清掃リサイクル課

(3) 生ごみ減量 (コンポスト容器・生ごみ処理機の購入費一部助成実績)

年 度	コンポスト容器 (台)		生ごみ処理機 (台)	合 計 (台)
	地上据置型	ベランダ型		
28	0	0	11	11
29	0	0	13	13
30	1	3	19	23
元	0	2	19	21
2	0	3	49	52

清掃リサイクル課

(4) フリーマーケット開催の後援

年 度	28	29	30	元	2
開催回数 (回)	30	35	35	30	14
出店数 (店)	255	256	284	263	80

清掃リサイクル課

(5) リサイクル自転車販売台数

(単位: 台)

年 度	28	29	30	元	2
販売台数	336	329	318	218	235

清掃リサイクル課

4. 緑化

(1) 民間施設の緑化推進 [屋上・壁面・地先] [行政計画]

年 度	28	29	30	元	2
助成件数 (件)	2	4	1	1	3
助成対象有効緑化面積 (㎡)	15.62	84.5	8	26	15.18

環境課

(2) 保護樹木数 [行政計画]

年 度	28	29	30	元	2
保護樹木数(本)	287	285	281	282	280
保護樹林数(箇所)	5	5	5	5	5
保護樹林面積(m ²)	3,431.1	3,431.1	3,431.1	3,431.1	3,431.1

(注) 本数、箇所数、面積は年度末現在

環境課

保護樹木：地上1.5mの高さにおける幹廻りが1.2m以上で、健全なもの
 つる性樹木のうち枝葉の面積が20m²以上で、健全なもの

保護樹林：面積100m²以上の樹林で、構成樹木が健全なもの

5. 美化推進

(1) 大江戸清掃隊 [行政計画]

年 度	28	29	30	元	2
登録団体数	311	321	333	345	356
登録者数(人)	4,330	4,440	4,540	4,644	4,751

環境課

(2) まちの美化里親制度 [行政計画]

年 度	28	29	30	元	2
認定場所数	23	23	23	24	25
認定団体数	37	37	37	38	39

環境課

6. 地球温暖化

(1) 区有施設屋上・壁面緑化 [行政計画]

(単位：m²)

年 度	28	29	30	元	2
屋上緑化	0	0	205.43	23.4	0
壁面緑化	0	0	199	10.3	0

(注) 壁面緑化には緑のカーテン(常設)を含む

環境課

(2) 我が家のCO₂ダイエット宣言 [行政計画]

(単位：人)

年 度	28	29	30	元	2
宣言人数(累計)	11,782	13,225	14,940	16,255	17,335

環境課

(3) ビジネス環境講座 [行政計画]

(単位：回)

年 度	28	29	30	元	2
講座開催数	2	4	3	3	3

環境課

(4) 我が社のCO₂ダイエット宣言 [行政計画]

(単位：社)

年 度	28	29	30	元	2
宣言事業所数(累計)	322	344	369	404	435

環境課

7. 環境学習、環境配慮行動の推進

(1) 普及・啓発

ア. 小・中学校 環境・ごみ減量・リサイクル講演会 [行政計画]

(単位:校)

年 度	28	29	30	元	2
講 演 会	18	18	18	18	14

環境課

イ. 環境フェスタ [行政計画]

(単位:人)

年度	テーマ	主 な 実 施 内 容	来場者数
28	見直そうあたりまえ、「○○○」にありがとう	○環境メッセージパフォーマンス、ユーストリーム配信、エコの樹、ホールイベント(環境映像祭、ポスター・標語コンクール及び環境MVP表彰式、花の心記念講演) ○自転車タクシー、スタンプラリー、ハイブリッド清掃車の展示、廃材利用ガラスアート ○リユース(再利用)びんの使用拡大を宣伝する展示とゲームコーナー、環境測定 ○おもちゃ交換所と地s域通貨「ゆっくり」、手作りはがき、ポイ捨て禁止マナー講座 ○無農薬米・野菜の紹介、甘酒茶屋(デポジット)、ケーナ作り、リユース食器回収コーナー ○区民に身近な清掃事業、災害支援物品販売(〔復興支援企画〕アトリウム)	11,232
29	見直そうあたりまえ、「○○○」にありがとう	○環境メッセージパフォーマンス、ユーストリーム配信、エコの樹、ホールイベント(環境映像祭、ポスター・標語コンクール及び環境MVP表彰式、花の心フォトコンテスト表彰式) ○社会実験「フードドライブ」、自転車タクシー、スタンプラリー、 ○リユース(再利用)びんの使用拡大を宣伝する展示とゲームコーナー、環境測定 ○おもちゃ交換所と地域通貨「ゆっくり」、手作りはがき、友好都市物産展 ○無農薬米・野菜の紹介、甘酒茶屋(デポジット)、ケーナ作り、リユース食器回収コーナー ○区民に身近な清掃事業、災害支援物品販売(〔復興支援企画〕アトリウム)	11,808
30	見直そうあたりまえ、「○○○」にありがとう	○環境メッセージパフォーマンス、ユーストリーム配信、エコの樹、ホールイベント(食に関する講演、ポスター・標語コンクール及び環境MVP表彰式、花の心記念講演) ○社会実験「フードドライブ」、自転車タクシー、スタンプラリー ○リユース(再利用)びんの使用拡大を宣伝する展示とゲームコーナー、環境測定 ○おもちゃ交換所と地域通貨「ゆっくり」、連携都市花苗無料配布、 ○無農薬米・野菜の紹介、甘酒茶屋(デポジット)、ケーナ作り、リユース食器回収コーナー ○区民に身近な清掃事業、お掃除体験、燃料電池自動車の展示	13,205
元	みんなでつなごう地球と未来	○環境メッセージパフォーマンス、フェイスブック配信、エコの樹、ホールイベント(台東区の環境の未来を語ろう、演奏、パフォーマンス) ○企画展示「知っていますか?SDGs 17の目標があるんです!」 「フードドライブ」、自転車タクシー、スタンプラリー、環境漫画 ○リユース(再利用)びんの使用拡大を宣伝する展示とゲームコーナー、環境測定 ○おもちゃ交換所と地域通貨「ゆっくり」、連携都市花苗無料配布、 ○無農薬米・野菜の紹介、花の寄せ植え、ケーナ作り、リユース食器回収コーナー ○区民に身近な清掃事業、お掃除体験、燃料電池自動車の展示	14,982
2	新型コロナウイルス感染症の影響により中止		

環境課

ウ. 区民環境調査 [行政計画]

年 度	28	29	30	元	2
プログラム回数(回)	4	4	4	4	-
合計参加者数(人)	230	222	297	337	-

(注) 令和2年度は新型コロナウイルス感染症の影響により中止

環境課

エ. 区民自然観察員養成講座 [行政計画]

年 度	28	29	30	元	2
講座回数 (回)	3	3	3	3	3
参加延べ人数 (人)	56	23	32	27	20

環境課

オ. 団体対象環境・ごみ減量・リサイクル講演会 [行政計画]

年 度	28	29	30	元	2
講演会開催数 (回)	4	5	5	4	0

環境課

(2) 環境学習の推進

ア. こども環境委員会 [行政計画]

年 度	28	29	30	元	2
プログラム回数 (回)	10	10	10	11	8
参加延べ人数 (人)	130	136	126	136	91

(注) 対象者は在住または在学の小学校4年から6年生 令和元年度は、20周年特別プログラム1回追加

環境課

(注) 新型コロナウイルス感染予防のため令和2年度は2回中止

イ. 環境学習入門講座 [行政計画]

年 度	28	29	30	元	2
プログラム回数 (回)	12	12	12	11	6
参加延べ人数 (人)	415	408	439	354	126

環境課

ウ. 環境学習会 (バス見学会) [行政計画]

年 度	28	29	30	元	2
プログラム回数 (回)	1	1	1	1	0
参加延べ人数 (人)	28	35	12	36	0

(注) 新型コロナウイルス感染予防のため令和2年度は中止

環境課

2 多様な主体と連携した区政運営の推進

1. 区民相談

(単位：件)

年 度	28	29	30	元	2
区民相談件数総数	3,812	4,122	4,379	4,240	3,628
一般区民相談	1,714	2,171	2,233	1,798	1,306
相談方法					
来訪	776	678	599	552	348
電話	938	1,493	1,634	1,246	958
税金	76	67	62	40	45
戸籍・住民記録	73	72	102	96	107
福祉	252	157	166	172	142
道路	31	28	47	55	42
建築	33	46	40	42	34
公害	29	30	15	10	8
環境・保健	71	59	84	87	82
住宅	15	21	21	28	34
その他	1,134	1,691	1,696	1,268	812
法律相談	1,296	1,232	1,232	1,258	1,124
離婚等	88	70	81	74	81
親子関係等	34	22	27	22	16
相続	302	289	250	320	244
戸籍	1	5	6	2	2
借地借家等	270	260	280	254	233
登記	5	1	4	5	5
金銭	224	181	184	155	201
その他	372	404	400	426	342
家庭相談	200	95	103	87	55
離婚等	16	13	12	13	9
夫婦関係等	126	62	60	53	35
男女関係等	3	0	0	1	0
相続	2	0	5	1	1
経済	40	12	11	12	5
老後	3	1	5	0	0
その他	10	7	10	7	5
人権身上相談	3	2	7	3	0
行政相談	65	31	32	31	11
外国人相談	235	289	424	742	989
その他専門相談	299	302	348	321	143

(注) 外国人相談は、平成27年度からタブレット端末による相談件数を含む

くらしの相談課

2. 人権啓発

人権講演会「人権のつどい」 [行政計画]

年度	実施日	講演テーマ	参加者(人)
28	12月16日(金)	こころの耳伝えたい。だからあきらめない。～障害者差別解消法がもためること～	550
29	12月15日(金)	インターネットによる人権侵害の現状とトラブルを防ぐために	410
30	12月18日(火)	性的マイノリティの人権課題と学校教育における取組みの重要性について	485
元	12月18日(水)	心のバリアフリーを実現するために ～相手の気持ちを知る・考える・そして行動する～	470
2	—	—	—

(注) 令和2年度は、新型コロナウイルス感染症の影響により中止

人権・男女共同参画課

3. 男女が共に考え創る社会の形成

(1) 共同参画 [行政計画]

政策方針決定への女性の参画状況

ア. 区議会

区 分	総議員数(人)	女性議員数(人)	女性議員の割合 (%)
議 員 数	32	7	21.9

(注) 総議員数は、在籍議員数。

人権・男女共同参画課

イ. 委員会等

区 分	委員会等の数	女性を含む 委員会等の数	女性を含む委 員会等の割合 (%)	全委員数 (人)	女性の委員数 (人)	女性委員の 割合(%)
行政委員会	3	1	33.3	12	2	16.7
審議会等	75	71	94.7	1,325	350	26.4
附属機関 (法律・条例設置)	35	34	97.1	704	188	26.7
その他審議会 (要綱等設置)	40	37	92.5	621	162	26.1
計	78	72	92.3	1,337	352	26.3

人権・男女共同参画課

(2) 啓発事業等 [行政計画]

ア. 男女平等推進プラザ情報誌「はばたき21通信」の発行

年 度	発行号	特集のテーマ
28	32号	女性が活躍する社会へ 動きだした「女性活躍推進法」
	33号	いのちについて考える
29	34号	今どきの家事・育児事情
	35号	あなたの居場所がありますか？
30	36号	つくられたイメージを超えて
	37号	女性と仕事 それぞれの生き方
元	38号	子供の幸せのために、私たちにできること
	39号	スポーツする女性たち
2	40号	みんなで創る 男女平等参画社会 「はばたきプラン21」がめざすこと
	41号	なくそう！ 若年女性への性暴力

人権・男女共同参画課

イ. 男女平等推進フォーラム

年 度	実施期間	講演会テーマ等	参加者(人)
28	9月24日(土)～25日(日)	「ありのまま」に生きる～「らしさ」からの解放～ －男のフリやめた東大教授からのメッセージ	821
29	9月23日(土)～24日(日)	生きづらき万歳！～私の居場所はここにある～	704
30	9月29日(土)～30日(日)	心揺さぶる珠玉の音色－知られざる女性作曲家の世界－	768
元	9月28日(土)～29日(日)	どうなる？どうする？ 令和時代の幸せな生き方	581
2	—	—	—

(注) 令和2年度は、新型コロナウイルス感染症の影響により中止

人権・男女共同参画課

(3) はばたき 21 相談室 [行政計画]

ア. こころと生きかたなんでも相談 相談件数

(単位: 件)

年度	人間関係						本人	生計	住宅	医療	保育	性的指向・ 性自認	就職	その他	合計
	パートナー		家族	対人											
	DV	他		セクハラ	ストーカー	他									
28	61 (37)	191 (111)	194 (104)	4 (3)	1 (0)	85 (61)	287 (136)	24 (2)	4 (3)	6 (1)	21 (2)	- (-)	14 (5)	12 (9)	904 (474)
29	42 (32)	151 (86)	251 (145)	11 (9)	2 (2)	116 (77)	312 (88)	31 (6)	7 (3)	7 (1)	22 (3)	- (-)	22 (9)	3 (3)	977 (464)
30	50 (32)	238 (149)	243 (111)	5 (2)	3 (2)	133 (90)	410 (104)	30 (4)	8 (4)	8 (3)	15 (5)	- (-)	44 (28)	25 (10)	1,212 (544)
元	53 (33)	188 (126)	299 (124)	2 (2)	1 (0)	139 (84)	444 (144)	29 (5)	4 (1)	5 (1)	19 (1)	3 (3)	52 (25)	19 (5)	1,257 (554)
2	38 (26)	128 (78)	282 (128)	1 (0)	0 (0)	108 (77)	471 (211)	23 (5)	26 (8)	5 (1)	16 (1)	1 (1)	58 (32)	17 (3)	1,174 (571)

(注) () は主訴数 (内数) ※性的指向・性自認 (元年度新規項目) 人権・男女共同参画課

イ. 女性弁護士による法律相談 相談件数

(単位: 件)

年度	結婚	離婚	夫婦	親子	扶養	相続	セクハラ	DV	財産管理	その他	合計
28	0 (0)	50 (47)	1 (0)	0 (0)	0 (0)	12 (11)	0 (0)	11 (5)	0 (0)	23 (21)	97 (84)
29	0 (0)	41 (40)	0 (0)	0 (0)	0 (0)	12 (10)	0 (0)	6 (1)	1 (0)	24 (21)	84 (72)
30	2 (2)	47 (47)	0 (0)	2 (1)	0 (0)	8 (6)	0 (0)	4 (0)	0 (0)	10 (6)	73 (62)
元	0 (0)	47 (46)	0 (0)	0 (0)	0 (0)	16 (15)	0 (0)	7 (2)	1 (0)	22 (14)	93 (77)
2	0 (0)	34 (25)	0 (0)	3 (2)	0 (0)	13 (9)	0 (0)	6 (0)	0 (0)	22 (12)	78 (48)

(注) () は主訴数 (内数) 人権・男女共同参画課

(4) たいとうパープルほっとダイヤル 相談件数

(単位: 件)

年度	暴力の種類						その他	合計
	配偶者から の暴力	子供からの 暴力	親族からの 暴力	交際相手か らの暴力	ストーカー	セクハラ		
28	45 (29)	0 (0)	2 (1)	1 (0)	0 (0)	1 (1)	154 (114)	203 (145)
29	70 (48)	0 (0)	2 (2)	2 (1)	0 (0)	2 (2)	125 (76)	201 (129)
30	111 (74)	6 (0)	3 (1)	1 (1)	1 (1)	0 (0)	146 (52)	268 (129)
元	53 (35)	3 (2)	5 (4)	5 (4)	1 (0)	0 (0)	104 (38)	171 (83)
2	154 (70)	5 (4)	9 (6)	0 (0)	1 (1)	2 (0)	255 (119)	426 (200)

来所相談証明書発行 19 件

人権・男女共同参画課

(注) () は主訴数 (内数)

4. NPO等との協働 [行政計画]

NPO講演会・講座等

年度	講演テーマ	対象	受講者(人)
28	NPO等との協働研修(ワークショップ)	区内NPO職員及び区職員	38
	NPO等との協働研修(NPO活動視察)	区職員	36
	主任主事昇任時研修「台東区における協働」	区職員	41
29	NPO等との協働研修(ワークショップ)	区内NPO職員及び区職員	45
	NPO等との協働研修(NPO活動視察)	区職員	37
	係長昇任予定者研修(協働についての講義)	区職員	30
	係長昇任時研修(協働についての講義)	区職員	30
30	NPO等との協働研修(ワークショップ)	区内NPO職員及び区職員	35
	NPO等との協働研修(NPO活動視察)	区職員	32
	係長昇任予定者研修(協働についての講義)	区職員	29
元	NPO等との協働研修(ワークショップ)	区職員	50
	NPO等との協働研修(NPO活動視察)	区職員	52
	係長昇任予定者研修(協働についての講義)	区職員	30
2	NPO等との協働研修(ワークショップ)	区職員	41
	NPO等との協働研修(NPO活動視察)	区職員	0
	係長昇任予定者研修(協働についての講義)	区職員	25

区民課

5. 交流・理解・協力 [行政計画]

(1) 姉妹都市・友好都市

都市名	概 略	提 携 の 動 機
姉妹区 墨田区 (昭和52年4月10日提携)	中小の事務所や工場が住宅と混在するいわゆる「下町」である。東京スカイツリー周辺は東京東部の新たな観光名所となっており、下町文化と先進機能が融合する地域である。	隅田川をはさんで隣接し、また、同じ東京の下町として密接な繋がりを持つ両区が、共に協調し交流と相互協力を深めることにより、区民生活の向上をはかる。
姉妹都市 オーストラリア ノーザンビーチ市 (旧マンリー市) (昭和57(1982)年8月14日提携)	シドニーからフェリーで30分のリゾート地。マンリービーチは絶景で、サーフィンやライフセービングが盛ん。平成28(2016)年5月にマンリー市、ワリンガー市、ピットウォーター市が合併し、ノーザンビーチ市となる。	昭和55(1980)年のマンリー美術館での日本美術展の開催、昭和57(1982)年の日豪国際シンポジウムをきっかけに、市民相互の異文化交流の発展を目指し提携している。
姉妹都市 宮城県 大崎市(旧古川市) (昭和59年1月14日提携)	「ササニシキ」「ひとめぼれ」や新ブランド米の「ささ結」発祥の地で、有数の米どころとして知られ、大規模な畜産や野菜の生産も盛ん。平成29年12月に「大崎耕土」が世界農業遺産に認定される。 開湯千有余年、温泉番付「東の温泉横綱」鳴子温泉郷は日本の天然温泉11種類(旧泉質名)のうち9種類の泉質と豊富な湯量で、国内外から観光客が訪れる。 平成18年3月31日に古川市、松山町、三本木町、鹿島台町、岩出山町、鳴子町、田尻町が合併し、大崎市となる。	東北新幹線の開通を機縁として生まれた信頼と友情の絆をゆるぎないものとし、一層の相互交流を行うことにより互いの繁栄と発展を目指す。
友好都市 長野県 諏訪市 (昭和59年7月10日提携)	諏訪湖の東岸に位置し、諏訪大社、霧ヶ峰高原、豊富な温泉等の観光地を有する。諏訪大社で7年目毎に行われる天下の大祭「御柱祭」や「諏訪湖祭湖上花火大会」は全国的にも有名である。	四半世紀にわたる「霧ヶ峰学園」の運営、そして新たな少年自然の家「霧ヶ峰学園」建設を通じて育んできた友情の絆を一層深いものとし、両都市相互の発展をはかる。
友好都市 栃木県 日光市(旧藤原町) (昭和60年5月10日提携)	世界遺産「日光の社寺」を代表とする貴重な歴史的・文化的遺産などを有し、鬼怒川・川谷温泉、湯西川・川俣・奥鬼怒温泉郷、奥日光湯元・中禅寺温泉など湯量豊富な温泉に恵まれ、国内外から毎年約1,200万人の観光客が訪れる。 平成18年3月20日に今市市、日光市、藤原町、足尾町、栗山村が合併し、日光市となる。	東武鉄道によって直結という関係を背景として培ってきた住民同士の交流を一層促進し、友情の絆を深め、両都市の進展に寄与することを目指す。
友好都市 福島県南会津郡 南会津町(旧田島町) (昭和61年10月8日提携)	福島県の西南部に位置し、東北地方の南の玄関口。「会津田島祇園祭」は、国の重要無形民俗文化財に指定されている。 平成18年3月20日に田島町、館岩村、伊南村、南郷村が合併し、南会津町となる。	昭和61年の会津鬼怒川線の開通により浅草と直結した。これを契機として友情と連帯の絆を結び、もって相互の繁栄と住民生活の一層の向上を目指す。
友好都市 福島県大沼郡 会津美里町(旧会津高田町) (昭和61年11月21日提携)	福島県の西部に位置し、会津文化発祥の地として知られる。東北最古の焼き物である会津本郷焼、白、水色、黄色、紫といった色とりどりのあやめや花菖蒲が咲き誇るあやめ祭りが有名である。 平成17年10月1日に会津高田町、会津本郷町、新鶴村が合併し、会津美里町となる。	学童疎開を機縁として育んできた友情と信頼を基に、一層の交流を進め、住みよい地域社会と豊かな住民生活のため惜しみない努力を行う。
友好都市 大分県 豊後大野市(旧朝地町) (昭和62年12月10日提携)	彫塑家朝倉文夫の生地、原尻の滝(日本の滝100選)など奥豊後の雄大な自然を持ち、磨崖仏等の文化財も有する。大分県を代表する農業地帯である。 平成17年3月31日に朝地町、三重町、清川村、緒方町、大野町、千歳村、犬飼町が合併し、豊後大野市となる。	台東区名誉区民である故朝倉文夫の芸術を介して育んできた友情と信頼を一層深め、豊かな地域社会の発展と住民生活向上のため、たゆまぬ努力を誓う。
姉妹都市 オーストラリア ウィーン市第1区 イネレシュタット (平成元(1989)年4月5日提携)	音楽の都ウィーン市の行政区の1つ。シュテファン大聖堂やオペラ座など歴史的建築物や文化遺産が点在し、世界中から多くの観光客が訪れている。	歴史と文化の街という共通点があり、区内小学校音楽部の訪問をきっかけに、文化や人的交流の発展を目指し提携している。
姉妹都市 デンマーク グラズサクセ市 (平成12(2000)年4月17日提携)	福祉先進国デンマークの首都コペンハーゲンの北西にある緑豊かな都市。ボート競技が盛んで、平成21(2009)年にはカヌーのワールドカップが開催された。	福祉ボランティア研修や中学生教育使節団の相互訪問をしていたことから、福祉・教育等で互いの発展を目指し提携している。
友好都市 山形県 村山市 (平成20年10月25日提携)	最上川沿いに開けた緑豊かな農村都市。稲作の他にサクランボ、りんご等の果樹栽培も盛ん。元祖そば街道や東沢バラ公園(かおり風景100選)がある。	浅草寺への大わらじ奉納を機縁として、育んできた友情と信頼を礎に、互いに活力に満ちた豊かな地域社会の発展と住民生活向上のため、惜しみない努力をする。

(2) 連携都市 連携期間 4年間（平成29年度～令和2年度、令和3年度～令和6年度（再締結））

都市名	概略	提携の動機
連携都市 北海道河東郡 鹿追町 （平成29年3月22日協定締結） （令和3年3月31日再締結）	十勝平野の北西部に位置し、酪農や畑作を主体とした農業が盛んである。大雪山国立公園内の然別湖周辺では、手つかずの自然の中で様々なアウトドア体験ができる。冬のしかりべつ湖コタンは幻想的で毎年多くの観光客が訪れる。	鹿追町の児童派遣事業や中学生の修学旅行の受入などの交流実績がある。また、バイオガスプラントによる環境保全や「花と芝生のまちづくり」に積極的に取り組んでおり、環境・産業分野での連携を図る。
連携都市 茨城県 筑西市 （平成29年3月22日協定締結） （令和3年3月25日再締結）	茨城県の県西地域に位置し、関東の秀峰「筑波山」を東に望む。複数河川の水利に恵まれた土地は、古くから水田耕作が盛んであり、現在も市域の半分以上が畑を含めた農地である。特産品は、こだますいか・梨・いちご・米・そば等の農作物が有名。	区内における農産物のPR活動や、小学校児童を招待し、里山体験を行うなど、積極的に交流を行っている。地理的にも比較的本区に近く、区内におけるイベント参加等を通じた産業分野での連携を図る。
連携都市 滋賀県 長浜市 （平成29年3月22日協定締結） （令和3年3月25日再締結）	滋賀県の東北部に位置し、周囲は伊吹山系の山々と、ラムサール条約の登録湿地でもある琵琶湖に面しており、県内でも優れた自然景観を有する。特産品は浜仏壇、鮎寿司、浜縮麺、鴨すきなどがある。	これまでに、上野で長浜市の観音像と文化を紹介する施設「びわ湖長浜 KANNON HOUSE」の設置や、東京藝術大学と共同で特別展を開催した実績がある。区内で積極的に事業展開をしていることから、文化・観光・産業分野での連携を図る。

都市交流課

6. 台東区民会館利用状況

(1) 月別利用状況（令和2年度）

月		4	5	6	7	8	9	10	11	12	1	2	3	計	月平均	
会議室	一般	件数(件)	—	—	187	270.5	181.5	258	353	282.5	209.5	79.5	255.5	211.0	2,288	228.8
		人員(人)	—	—	6,481	9,219	5,839	7,914	10,722	10,469	6,126	2,514	7,240	4,444	70,968	7,096.8
	減免	件数(件)	—	—	10.5	17	39	20	24	39.5	238	137	59.5	59.5	644	64.4
		人員(人)	—	—	220	283	1,330	201	605	1,319	4,764	2,631	4,404	2,101	17,858	1,785.8
ホール	一般	件数(件)	—	—	5	12	22	17	34	25	17	10	27	26	195	19.5
		人員(人)	—	—	472	1,450	2,844	2,550	3,115	4,210	1,940	690	2,290	2,240	21,801	2180.1
	減免	件数(件)	—	—	11	0	3	1	6	3	32	6	7	2	71	7.1
		人員(人)	—	—	1,150	0	900	10	251	750	1,104	30	810	96	5,101	510.1

(注) 4月、5月は緊急事態宣言発令に伴う臨時休館

区民課

(2) 年度別利用状況

年 度	会 議 室		ホ ー ル	
	件数 (件)	人員 (人)	件数 (件)	人員 (人)
28	7,259.5	295,576	568	97,830
29	6,510	263,206	519	85,000
30	7,060.5	271,658	601	81,779
元	6,877	278,067	603	99,064
2	2,932	88,826	266	26,902

区民課

7. 地域コミュニティの形成

(1) 区民館月別利用状況（令和2年度）

新型コロナウイルス感染防止のため、すべての区民館が令和2年4月から5月未まで休館。

ア. 台東一丁目区民館

月		4	5	6	7	8	9	10	11	12	1	2	3	計	月平均		
個人利用	トレーニング室 利用人員	-	-	-	25	132	150	195	186	152	-	-	22	862	123		
	第一集会所(洋)	利用件数	減免	-	-	0	9	2	4	9	4	1	0	5	42	4	
			有料	-	-	16	22	20	20	32	23	21	5	3	5	167	17
		利用人員	-	-	190	496	253	310	530	496	315	87	38	111	2,826	283	
	第二集会所(洋)	利用件数	減免	-	-	2	6	6	10	4	4	3	1	7	2	45	5
			有料	-	-	18	25	25	24	24	29	24	6	4	3	182	18
		利用人員	-	-	135	279	193	249	195	219	148	30	60	39	1,547	155	
	第三集会所(洋)	利用件数	減免	-	-	3	4	0	4	4	3	2	1	4	3	28	3
			有料	-	-	4	8	10	2	9	15	17	3	2	0	70	7
		利用人員	-	-	41	41	49	37	103	118	128	31	36	26	610	61	
	第四集会所(和)	利用件数	減免	-	-	4	5	0	0	4	3	6	0	0	0	22	2
			有料	-	-	7	7	8	4	12	1	6	5	1	1	52	5
		利用人員	-	-	161	165	103	103	198	91	167	47	26	27	1,088	109	
	多目的ホール	利用件数	減免	-	-	13	24	15	24	30	35	30	14	11	12	208	21
			有料	-	-	3	7	14	14	11	4	16	10	2	3	84	8
		利用人員	-	-	404	860	780	1,054	1,196	1,007	1,168	459	232	449	7,609	761	
プレイルーム	利用件数	減免	-	-	15	22	28	31	37	36	37	13	14	245	25		
		有料	-	-	25	20	11	10	25	23	19	11	7	4	155	16	
	利用人員	-	-	315	332	328	375	492	507	469	209	171	149	3,347	335		
ふれあい広場	利用件数	減免	-	-	1	8	0	0	0	0	2	0	0	11	1		
		有料	-	-	0	0	0	0	0	0	0	0	0	0	0		
	利用人員	-	-	15	1,605	0	0	0	0	0	20	0	0	1,640	164		

(注) 団体利用における利用人員欄の () 内の数字は、有料利用人員(内数)を示す。

区民課

総件数：1,311件 18,667人

(減免：601件 10,493人 有料：710件 8,174人 有料うち少人数：29件 57人 有料うち区外：35件 387人)

新型コロナウイルス感染防止のためトレーニング室は令和2年2月28日から7月26日まで、12月25日から3年3月21日まで休室。

イ. 東上野区民館

月			4	5	6	7	8	9	10	11	12	1	2	3	計	月平均	
団 体 ・ 区 内 少 人 数 利 用	201 集 会 室 (洋)	利 用 件 数	減 免	-	-	9	17	8	6	10	11	13	3	3	5	85	9
			有 料	-	-	15	21	10	25	30	24	23	8	2	4	162	16
		利 用 人 員		-	-	300 (189)	422 (262)	196 (125)	373 (320)	473 (358)	398 (309)	362 (247)	103 (76)	46 (21)	99 (54)	2,772 (1,961)	277 (196)
	202 集 会 室 (洋)	利 用 件 数	減 免	-	-	8	20	11	19	17	17	10	3	1	7	113	11
			有 料	-	-	21	17	11	17	24	23	16	7	2	4	142	14
		利 用 人 員		-	-	230 (180)	286 (140)	166 (93)	244 (126)	286 (169)	249 (152)	195 (132)	66 (50)	19 (9)	65 (21)	1,806 (1,072)	181 (107)
	301 集 会 室 (和)	利 用 件 数	減 免	-	-	9	12	9	12	15	14	9	1	6	7	94	9
			有 料	-	-	12	17	13	14	18	21	20	6	3	5	129	13
		利 用 人 員		-	-	177 (102)	244 (139)	212 (135)	267 (136)	327 (179)	297 (151)	289 (202)	94 (84)	84 (19)	95 (28)	2,086 (1,175)	209 (118)
	302 集 会 室 (洋)	利 用 件 数	減 免	-	-	17	15	10	9	15	12	13	6	8	8	113	11
			有 料	-	-	4	14	8	12	23	16	24	3	0	2	106	11
		利 用 人 員		-	-	173 (48)	268 (142)	155 (84)	138 (77)	305 (176)	196 (113)	251 (165)	62 (25)	42 (0)	84 (27)	1,674 (857)	167 (86)
401 集 会 室 (洋)	利 用 件 数	減 免	-	-	20	30	24	36	39	29	25	15	9	14	241	24	
		有 料	-	-	17	21	15	22	25	24	10	8	10	10	162	16	
	利 用 人 員		-	-	611 (249)	1,821 (450)	592 (256)	904 (402)	943 (389)	772 (341)	477 (156)	304 (142)	225 (141)	324 (139)	6,973 (2,665)	697 (267)	
402 集 会 室 (和)	利 用 件 数	減 免	-	-	1	2	1	3	1	2	2	0	0	1	13	1	
		有 料	-	-	4	4	3	13	11	12	11	2	0	1	61	6	
	利 用 人 員		-	-	32 (22)	35 (19)	18 (15)	91 (72)	76 (65)	87 (71)	86 (71)	18 (18)	0 (0)	16 (4)	459 (357)	46 (36)	

(注) 団体利用における利用人員欄の()内の数字は、有料利用人員(内数)を示す。

区民課

総件数：1,421件 15,770人

(減免：659件 7,683人 有料：762件 8,087人 有料うち少人数：2件 3人 有料うち区外：49件 562人)

ウ. 上野区民館

月			4	5	6	7	8	9	10	11	12	1	2	3	計	月平均
個人利用	トレーニング室 利用人員		-	-	-	30	153	170	178	181	126	-	-	56	894	128
	101集会所(洋)	利用 件数	-	-	23	27	17	23	17	15	18	6	5	11	162	16
減免 有料		-	-	28	22	28	32	47	39	35	25	14	16	286	29	
団体 ・ 区	利用人員		-	-	671	699	554	773	876	756	664	380	251	433	6,057	606
			(-)	(-)	(385)	(305)	(388)	(468)	(671)	(594)	(445)	(336)	(205)	(300)	(4,097)	(410)
内 少 人 数 利 用	201集会所(洋)	利用 件数	-	-	3	5	3	4	6	6	4	0	0	3	34	3
		減免 有料	-	-	19	11	17	12	14	18	27	11	2	1	132	13
	利用人員		-	-	184	92	103	87	115	126	173	53	10	16	959	96
			(-)	(-)	(162)	(66)	(84)	(65)	(80)	(96)	(160)	(53)	(10)	(3)	(779)	(78)
	301集会所(洋)	利用 件数	-	-	5	10	5	7	5	10	8	2	3	3	58	6
		減免 有料	-	-	19	16	20	30	38	21	31	11	8	16	210	21
	利用人員		-	-	251	243	234	371	441	275	364	113	128	212	2,632	263
			(-)	(-)	(205)	(138)	(187)	(293)	(381)	(185)	(291)	(93)	(102)	(185)	(2,060)	(206)
	302集会所(和)	利用 件数	-	-	2	4	2	4	4	3	4	3	2	2	30	3
		減免 有料	-	-	21	23	24	34	37	29	36	21	19	18	262	26
	利用人員		-	-	183	195	177	250	293	221	232	151	133	169	2,004	200
			(-)	(-)	(170)	(175)	(172)	(217)	(259)	(200)	(207)	(131)	(119)	(152)	(1,802)	(180)
	401集会所(洋)	利用 件数	-	-	25	36	31	30	43	39	30	16	15	23	288	29
		減免 有料	-	-	13	15	17	15	20	17	14	6	8	6	131	13
	利用人員		-	-	700	762	813	851	1,178	1,059	745	339	377	433	7,257	726
			(-)	(-)	(319)	(290)	(403)	(310)	(508)	(412)	(246)	(158)	(171)	(87)	(2,904)	(290)

(注) 団体利用における利用人員欄の () 内の数字は、有料利用人員 (内数) を示す。 区民課
 総件数：1,593件 18,909人 (減免：572件 7,267人 有料：1,021件 11,642人
 免除うち区外：1件 35人 有料うち少人数：3件 10人 有料うち区外：223件 1,811人)
 新型コロナウイルス感染防止のためトレーニング室は令和2年2月28日から7月26日まで、12月25日から3年3月21日まで休室。

エ. 入谷区民館

月			4	5	6	7	8	9	10	11	12	1	2	3	計	月平均
団体 ・ 区 内 少 人 数 利 用	第一集会所(洋)	利用 件数	-	-	-	-	-	-	-	-	-	-	-	-	-	-
		減免 有料	-	-	-	-	-	-	-	-	-	-	-	-	-	-
	利用人員		-	-	-	-	-	-	-	-	-	-	-	-	-	-
			(-)	(-)	(-)	(-)	(-)	(-)	(-)	(-)	(-)	(-)	(-)	(-)	(-)	(-)
	第二集会所(和)	利用 件数	-	-	-	-	-	-	-	-	-	-	-	-	-	-
		減免 有料	-	-	-	-	-	-	-	-	-	-	-	-	-	-
	利用人員		-	-	-	-	-	-	-	-	-	-	-	-	-	-
			(-)	(-)	(-)	(-)	(-)	(-)	(-)	(-)	(-)	(-)	(-)	(-)	(-)	(-)
	第三集会所(洋)	利用 件数	-	-	-	-	-	-	-	-	-	-	-	-	-	-
		減免 有料	-	-	-	-	-	-	-	-	-	-	-	-	-	-
	利用人員		-	-	-	-	-	-	-	-	-	-	-	-	-	-
			(-)	(-)	(-)	(-)	(-)	(-)	(-)	(-)	(-)	(-)	(-)	(-)	(-)	(-)

(注) 団体利用における利用人員欄の () 内の数字は、有料利用人員 (内数) を示す。 区民課
 総件数：0件 0人
 令和2年3月28日から改築工事のため休館。

オ. 金杉区民館

月		4	5	6	7	8	9	10	11	12	1	2	3	計	月平均		
個人利用	トレーニング室 利用人員	-	-	-	4	29	78	108	87	83	-	-	14	403	58		
団体・区内 少人数利用	第一集会所(和)	利用 件数	減免	-	-	26	29	20	32	34	31	23	7	10	16	228	23
			有料	-	-	1	1	0	2	1	3	6	1	2	0	17	2
		利用人員	-	-	300	291	204	451	520	456	442	75	100	164	3,003	300	
			(-)	(-)	(10)	(20)	(0)	(43)	(35)	(36)	(164)	(13)	(25)	(0)	(346)	(35)	
	第二集会所(洋)	利用 件数	減免	-	-	27	21	13	17	27	28	19	5	6	12	175	18
			有料	-	-	2	13	15	21	16	15	15	7	4	4	112	11
		利用人員	-	-	430	513	407	561	647	707	628	160	157	245	4,455	446	
			(-)	(-)	(20)	(227)	(177)	(295)	(192)	(219)	(277)	(90)	(77)	(59)	(1,633)	(163)	
	第三集会所(洋)	利用 件数	減免	-	-	17	11	14	5	11	10	8	1	0	2	79	8
			有料	-	-	8	15	10	12	25	30	12	7	4	3	126	13
		利用人員	-	-	657	396	345	217	443	485	220	73	44	63	2,943	294	
			(-)	(-)	(160)	(204)	(146)	(137)	(269)	(352)	(120)	(67)	(44)	(47)	(1,546)	(155)	

(注) 団体利用における利用人員欄の()内の数字は、有料利用人員(内数)を示す。 区民課

総件数：737件 10,401人

(減免：482件 6,876人 有料：255件 3,525人 有料うち区外：22件 355人)

新型コロナウイルス感染防止のためトレーニング室は令和2年2月28日から7月26日まで、12月25日から3年3月21日まで休室。

カ. 金杉区民館下谷分館

月		4	5	6	7	8	9	10	11	12	1	2	3	計	月平均		
団体・区内 少人数利用	第一集会所(和)	利用 件数	減免	-	-	6	7	5	10	-	-	6	4	3	9	50	6
			有料	-	-	1	4	2	2	-	-	3	0	2	5	19	2
		利用人員	-	-	108	166	103	148	-	-	170	60	56	219	1,030	129	
			(-)	(-)	(10)	(38)	(15)	(10)	(-)	(-)	(65)	(0)	(16)	(64)	(218)	(27)	
	第二集会所(洋)	利用 件数	減免	-	-	11	13	10	15	-	-	13	9	4	5	80	10
			有料	-	-	11	9	13	7	-	-	6	3	4	2	55	7
		利用人員	-	-	211	201	199	191	-	-	161	99	77	65	1,204	151	
			(-)	(-)	(96)	(72)	(110)	(51)	(-)	(-)	(48)	(26)	(37)	(15)	(455)	(57)	
	第三集会所(洋)	利用 件数	減免	-	-	10	15	8	13	-	-	10	2	0	4	62	8
			有料	-	-	8	5	11	3	-	-	9	1	4	4	45	6
		利用人員	-	-	299	288	272	233	-	-	186	17	37	79	1,411	176	
			(-)	(-)	(130)	(67)	(147)	(30)	(-)	(-)	(88)	(7)	(37)	(39)	(545)	(68)	
第四集会所(和)	利用 件数	減免	-	-	11	9	11	14	-	-	9	9	6	9	78	10	
		有料	-	-	7	16	7	10	-	-	8	4	0	3	55	7	
	利用人員	-	-	130	166	123	156	-	-	107	78	36	83	879	110		
		(-)	(-)	(50)	(109)	(55)	(71)	(-)	(-)	(61)	(25)	(0)	(30)	(401)	(50)		
多目的ホール	利用 件数	減免	-	-	21	33	29	34	-	-	29	3	8	19	176	22	
		有料	-	-	1	3	0	2	-	-	7	1	2	2	18	2	
	利用人員	-	-	492	772	558	804	-	-	812	80	234	510	4,262	533		
		(-)	(-)	(70)	(92)	(0)	(73)	(-)	(-)	(210)	(10)	(90)	(80)	(625)	(78)		

(注) 団体利用における利用人員欄の()内の数字は、有料利用人員(内数)を示す。 区民課

総件数：638件 8,786人 (減免：446件 6,542人 有料：192件 2,244人 有料うち少人数：1件 2人

有料うち区外：3件 44人) 令和2年10月から11月末まで空調設備改修工事のため休館。

キ. 谷中区民館

月		4	5	6	7	8	9	10	11	12	1	2	3	計	月平均		
個人利用	トレーニング室 利用人員	-	-	-	17	128	141	229	213	161	-	-	26	915	131		
団体 ・ 区 内 少 人 数 利 用	第一集会所(洋)	利用 件数	減免	-	-	5	9	3	6	8	6	5	4	3	2	51	5
		有料	-	-	3	4	5	6	12	11	4	4	0	1	50	5	
	利用人員		-	-	55	119	55	95	168	141	68	58	20	29	808	81	
			(-)	(-)	(23)	(35)	(33)	(48)	(91)	(81)	(28)	(31)	(0)	(12)	(382)	(38)	
	第二集会所(洋)	利用 件数	減免	-	-	0	0	2	1	0	0	1	0	0	0	4	0.4
		有料	-	-	4	5	4	3	7	2	5	3	1	1	35	4	
	利用人員		-	-	29	46	61	31	60	15	43	20	9	8	322	32	
			(-)	(-)	(29)	(46)	(45)	(28)	(60)	(15)	(32)	(20)	(9)	(8)	(292)	(29)	
	第三集会所(洋)	利用 件数	減免	-	-	17	2	1	6	4	6	5	2	1	3	47	5
		有料	-	-	1	2	7	5	10	8	9	3	2	3	50	5	
	利用人員		-	-	126	36	41	85	95	102	88	36	29	39	677	68	
			(-)	(-)	(9)	(17)	(33)	(31)	(64)	(58)	(63)	(19)	(20)	(11)	(325)	(33)	
	第一〇二集会所	利用 件数	減免	-	-	9	7	4	11	7	8	4	4	1	6	61	6
		有料	-	-	3	3	1	0	2	2	3	0	0	1	15	2	
	利用人員		-	-	145	147	77	129	63	90	49	18	5	59	782	78	
			(-)	(-)	(31)	(16)	(21)	(0)	(12)	(12)	(25)	(0)	(0)	(14)	(131)	(13)	
	第一〇三集会所	利用 件数	減免	-	-	1	2	0	0	1	4	0	0	0	0	8	1
		有料	-	-	0	0	0	0	5	1	0	1	0	0	7	1	
利用人員		-	-	15	51	0	0	110	130	0	13	0	0	319	32		
		(-)	(-)	(0)	(0)	(0)	(0)	(100)	(9)	(0)	(13)	(0)	(0)	(122)	(12)		
第一〇四集会所	利用 件数	減免	-	-	5	7	10	7	6	9	8	0	6	10	68	7	
	有料	-	-	0	2	1	0	8	0	0	0	0	0	11	1		
利用人員		-	-	812	1,465	237	181	313	221	208	0	108	213	3,758	376		
		(-)	(-)	(0)	(24)	(10)	(0)	(166)	(0)	(0)	(0)	(0)	(0)	(200)	(20)		
第四集会所(和)	利用 件数	減免	-	-	17	16	13	12	16	19	13	13	9	141	14		
	有料	-	-	6	7	6	13	10	9	8	6	5	8	78	8		
利用人員		-	-	176	172	146	176	231	263	185	149	140	144	1,782	178		
		(-)	(-)	(52)	(60)	(47)	(92)	(112)	(81)	(68)	(36)	(45)	(72)	(665)	(67)		
調理室	利用 件数	減免	-	-	-	-	-	-	-	-	-	-	-	-	-		
	有料	-	-	-	-	-	-	-	-	-	-	-	-	-	-		
利用人員		-	-	-	-	-	-	-	-	-	-	-	-	-	-		
		(-)	(-)	(-)	(-)	(-)	(-)	(-)	(-)	(-)	(-)	(-)	(-)	(-)	(-)		
多目的ホール	利用 件数	減免	-	-	12	19	13	27	34	35	25	7	8	11	191	19	
	有料	-	-	7	18	14	20	22	17	15	13	14	10	150	15		
利用人員		-	-	273	524	470	618	1,010	847	533	344	359	328	5,306	531		
		(-)	(-)	(133)	(198)	(219)	(269)	(421)	(254)	(234)	(185)	(221)	(130)	(2,264)	(226)		

(注) 団体利用における利用人員欄の () 内の数字は、有料利用人員(内数)を示す。

区民課

総件数：967件 13,754人(減免：571件 9,373人 有料：396件 4,381人)

減免うち少人数：2件 7人 免除うち区外：1件 28人 有料うち少人数：15件 58人 有料うち区外：33件 585人)

新型コロナウイルス感染防止のためトレーニング室は令和2年2月28日から7月26日まで、12月25日から3年3月21日まで休室。

新型コロナウイルス感染防止のため調理室は令和2年4月1日から休室。

ク. 浅草橋区民館

月		4	5	6	7	8	9	10	11	12	1	2	3	計	月平均	
個人利用	トレーニング室 利用人員	-	-	-	21	115	149	-	-	-	-	-	37	322	81	
団体 ・ 区 内 少 人 数 利 用	第一集会所(洋)	利用 件数	減免	-	-	15	21	11	20	-	-	-	-	6	73	15
			有料	-	-	17	14	11	16	-	-	-	-	-	7	65
		利用人員	-	-	943 (219)	2,197 (176)	222 (140)	326 (172)	-	-	-	-	-	126 (87)	3,814 (794)	763 (159)
	第二集会所(和)	利用 件数	減免	-	-	8	11	5	7	-	-	-	-	5	36	7
			有料	-	-	8	11	2	2	-	-	-	-	-	0	23
		利用人員	-	-	112 (53)	190 (110)	54 (14)	77 (27)	-	-	-	-	-	31 (0)	464 (204)	93 (41)
	第三集会所(洋)	利用 件数	減免	-	-	11	8	6	6	-	-	-	-	6	37	7
			有料	-	-	15	21	17	19	-	-	-	-	-	4	76
		利用人員	-	-	195 (108)	191 (146)	144 (113)	174 (136)	-	-	-	-	-	59 (28)	763 (531)	153 (106)
	多目的ホール	利用 件数	減免	-	-	20	27	17	26	-	-	-	-	11	101	20
			有料	-	-	11	14	14	6	-	-	-	-	-	3	48
		利用人員	-	-	444 (203)	559 (206)	383 (210)	355 (84)	-	-	-	-	-	212 (68)	1,953 (771)	391 (154)

(注) 団体利用における利用人員欄の()内の数字は、有料利用人員(内数)を示す。 区民課
 総件数：459件 6,994人
 (減免：247件 4,694人 有料：212件 2,300人 有料うち少人数：11件 36人 有料うち区外：36件 308人)
 新型コロナウイルス感染防止のためトレーニング室は令和2年2月28日から7月26日まで、12月25日から3年3月21日まで休室。
 令和2年10月から3年2月末まで空調設備改修工事のため休館。

ケ. 寿区民館

月		4	5	6	7	8	9	10	11	12	1	2	3	計	月平均		
個人利用	トレーニング室 利用人員	-	-	-	24	117	166	213	183	200	-	-	53	956	137		
団体 ・ 区 内 少 人 数 利 用	第一集会所(洋)	利用 件数	減免	-	-	21	11	8	8	11	8	9	5	2	6	89	9
			有料	-	-	4	12	10	13	9	8	10	5	3	5	79	8
		利用人員	-	-	176 (58)	245 (112)	224 (125)	236 (133)	276 (147)	203 (87)	222 (109)	110 (54)	85 (57)	159 (79)	1,936 (961)	194 (96)	
	第二集会所(洋)	利用 件数	減免	-	-	5	4	4	3	7	7	2	0	0	2	34	3
			有料	-	-	8	10	14	13	14	15	14	8	6	3	105	11
		利用人員	-	-	90 (64)	115 (72)	109 (87)	112 (88)	159 (106)	154 (106)	134 (117)	49 (49)	34 (34)	41 (21)	997 (744)	100 (74)	
	第三集会所(和)	利用 件数	減免	-	-	7	13	8	15	13	18	10	7	5	5	101	10
			有料	-	-	2	10	16	5	14	16	13	3	2	2	83	8
		利用人員	-	-	71 (21)	247 (103)	228 (131)	183 (32)	251 (109)	444 (205)	193 (113)	84 (27)	94 (54)	52 (13)	1,847 (808)	185 (81)	
	調理室	利用 件数	減免	-	-	-	-	-	-	-	-	-	-	-	-	-	-
			有料	-	-	-	-	-	-	-	-	-	-	-	-	-	-
		利用人員	-	-	-	-	-	-	-	-	-	-	-	-	-	-	
多目的ホール	利用 件数	減免	-	-	8	14	13	8	11	9	9	3	4	9	88	9	
		有料	-	-	3	7	18	14	18	16	12	17	11	8	124	12	
	利用人員	-	-	232 (118)	430 (196)	643 (492)	511 (385)	563 (383)	520 (394)	582 (389)	388 (365)	374 (311)	455 (265)	4,698 (3,298)	470 (330)		

(注) 団体利用における利用人員欄の()内の数字は、有料利用人員(内数)を示す。 区民課
 総件数：703件 9,478人 (減免：312件 3,667人 有料：391件 5,811人 有料うち少人数：6件 18人
 有料うち区外：1件 20人) 新型コロナウイルス感染防止のためトレーニング室は令和2年2月28日から7月26日まで、12月25日
 から3年3月21日まで休室。新型コロナウイルス感染防止のため調理室は令和2年4月1日から休室。

コ. 雷門区民館

月		4	5	6	7	8	9	10	11	12	1	2	3	計	月平均		
個人利用	トレーニング室 利用人員	-	-	-	13	62	80	130	150	121	-	-	31	587	84		
団体・区内 少人数利用	第一集会所(和)	利用	減免	-	-	17	27	22	20	26	33	24	0	1	2	172	17
		件数	有料	-	-	8	14	12	22	24	19	18	2	1	1	121	12
	利用人員		-	-	214	291	269	339	351	344	299	10	23	19	2,159	216	
			(-)	(-)	(76)	(91)	(80)	(146)	(137)	(104)	(124)	(10)	(13)	(5)	(786)	(79)	
	第二集会所(洋)	利用	減免	-	-	32	36	36	39	38	41	35	21	18	22	318	32
		件数	有料	-	-	3	5	6	6	9	3	4	4	0	1	41	4
利用人員		-	-	232	351	289	326	358	373	258	179	134	168	2,668	267		
		(-)	(-)	(16)	(44)	(43)	(40)	(67)	(34)	(35)	(36)	(0)	(7)	(322)	(32)		

(注) 団体利用における利用人員欄の()内の数字は、有料利用人員(内数)を示す。

区民課

総件数：652件 4,827人 (減免：490件 3,719人 有料：162件 1,108人)

新型コロナウイルス感染防止のためトレーニング室は令和2年2月28日から7月26日まで、12月25日から3年3月21日まで休室。

サ. 馬道区民館

月		4	5	6	7	8	9	10	11	12	1	2	3	計	月平均		
個人利用	談話室利用人員	-	-	-	-	0	0	0	0	0	-	-	-	0	0		
団体・区内 少人数利用	第一集会所(和)	利用	減免	-	-	21	14	12	17	20	18	20	16	7	8	153	15
		件数	有料	-	-	0	2	1	0	0	2	1	0	2	0	8	1
	利用人員		-	-	145	195	118	137	158	173	196	82	49	76	1,329	133	
			(-)	(-)	(0)	(30)	(3)	(0)	(0)	(18)	(10)	(0)	(18)	(0)	(79)	(8)	
	第二集会所(洋)	利用	減免	-	-	24	14	8	13	12	12	11	3	4	5	106	11
		件数	有料	-	-	2	7	6	7	6	10	12	6	0	4	60	6
利用人員		-	-	200	280	138	222	211	275	246	72	23	88	1,755	176		
		(-)	(-)	(20)	(100)	(61)	(82)	(58)	(105)	(121)	(53)	(0)	(47)	(647)	(65)		

(注) 団体利用における利用人員欄の()内の数字は、有料利用人員(内数)を示す。

区民課

総件数：327件 3,084人 (減免：259件 2,358人 有料：68件 726人 有料うち区外：3件 50人)

新型コロナウイルス感染防止のため談話室は令和2年4月1日から8月10日まで休室。また、2年12月25日から休室。

シ. 清川区民館

月		4	5	6	7	8	9	10	11	12	1	2	3	計	月平均		
団体・区内 少人数利用	第一集会所(和)	利用	減免	-	-	2	1	3	3	2	2	4	2	2	1	22	2
		件数	有料	-	-	0	0	3	0	4	0	1	0	0	0	8	1
	利用人員		-	-	32	0	82	32	82	26	61	25	20	10	370	37	
			(-)	(-)	(0)	(0)	(35)	(0)	(50)	(0)	(16)	(0)	(0)	(0)	(101)	(10)	
	第二集会所(洋)	利用	減免	-	-	21	23	24	21	33	20	23	5	3	9	182	18
		件数	有料	-	-	3	2	5	1	5	5	6	1	1	0	29	3
利用人員		-	-	271	305	313	290	541	295	321	63	37	73	2,509	251		
		(-)	(-)	(26)	(10)	(37)	(10)	(34)	(39)	(46)	(10)	(4)	(0)	(216)	(22)		
第三集会所(洋)	利用	減免	-	-	2	9	11	7	12	18	17	1	1	5	83	8	
	件数	有料	-	-	0	3	2	2	1	4	1	1	0	2	16	2	
利用人員		-	-	24	142	158	109	157	321	180	23	15	88	1,217	122		
		(-)	(-)	(0)	(29)	(21)	(24)	(7)	(70)	(2)	(18)	(0)	(48)	(219)	(22)		

(注) 団体利用における利用人員欄の()内の数字は、有料利用人員(内数)を示す。

区民課

総件数：340件 4,096人 (減免：287件 3,560人 有料：53件 536人 免除うち区外：1件 7人)

有料うち少人数：1件 2人)

(2) 区民館年度別利用状況

年度	台東一丁目区民館			東上野区民館			上野区民館			入谷区民館			入谷区民館根岸分館		
	個人 利用	団体・区内少人数利用		個人 利用	団体・区内少人数利用		個人 利用	団体・区内少人数利用		個人 利用	団体・区内少人数利用		個人 利用	団体・区内少人数利用	
		件	人		件	人		件	人		件	人		件	人
28	16,995	2,811	75,355	-	3,260	51,426	13,972	2,624	49,439	-	1,028	17,587	-	-	-
29	20,483	2,940	83,299	-	3,317	51,665	13,837	2,812	52,304	-	1,021	16,859	-	-	-
30	10,664	2,988	86,867	-	3,256	48,627	14,990	2,750	50,354	-	1,025	16,806	-	-	-
元	9,946	2,922	79,529	-	3,046	44,517	13,310	2,619	47,061	-	930	15,294	-	-	-
2	862	1,311	18,667	-	1,421	15,770	894	1,593	18,909	-	-	-	-	-	-

年度	金杉区民館			金杉区民館下谷分館			谷中区民館			浅草橋区民館			寿区民館		
	個人 利用	団体・区内少人数利用		個人 利用	団体・区内少人数利用		個人 利用	団体・区内少人数利用		個人 利用	団体・区内少人数利用		個人 利用	団体・区内少人数利用	
		件	人		件	人		件	人		件	人		件	人
28	4,932	1,080	20,041	-	2,045	40,039	9,543	1,716	33,020	12,238	1,890	41,314	10,295	2,010	35,108
29	5,688	978	17,737	-	2,045	39,692	10,668	1,742	40,403	11,861	1,831	40,607	11,394	1,810	30,584
30	6,336	1,003	18,549	-	2,109	42,603	9,804	1,850	35,063	11,742	1,895	38,364	11,418	2,035	34,214
元	6,790	1,033	18,606	-	2,009	38,744	8,690	1,838	35,297	12,036	1,968	37,780	6,614	1,170	20,283
2	403	737	10,401	-	638	8,786	915	967	13,754	322	459	6,994	956	703	9,478

年度	雷門区民館			馬道区民館			清川区民館			合 計		
	個人 利用	団体・区内少人数利用		個人 利用	団体・区内少人数利用		個人 利用	団体・区内少人数利用		個人 利用	団体・区内少人数利用	
		件	人		件	人		件	人		件	人
28	8,744	1,215	16,523	91	563	9,332	-	662	10,620	76,810	20,904	399,804
29	8,214	1,245	16,336	134	413	7,696	-	858	14,120	82,279	21,012	411,302
30	8,425	1,365	17,275	140	407	7,131	-	961	15,580	73,519	21,644	411,433
元	8,285	1,220	14,341	70	484	7,063	-	825	13,207	65,741	20,064	371,722
2	587	652	4,827	0	327	3,084	-	340	4,096	4,939	9,148	114,766

(注) 入谷区民館根岸分館は平成26年11月から休館。 区民課
 平成28年4月1日から区外団体の区民館利用開始。
 平成30年4月1日から区内少人数の区民館利用開始。台東一丁目区民館のふれあい広場は個人利用から団体利用に変更。
 雷門区民館の娯楽室は第一集会室に変更。
 寿区民館は令和元年11月から2年3月まで空調設備改修工事のため休館。
 入谷区民館は令和2年3月28日から改築工事のため休館。
 金杉区民館下谷分館は令和2年10月から11月末まで空調設備改修工事のため休館。
 浅草橋区民館は令和2年10月から3年2月末まで空調設備改修工事のため休館。

新型コロナウイルス感染防止のための措置は以下の通り

すべての区民館が令和2年4月1日から5月31日まで休館。6月1日から区ガイドラインに基づき人数制限等設けて利用再開。

馬道区民館を除く個人利用(トレーニング室)は令和2年2月28日から7月26日まで休室。
 7月27日から区ガイドラインに基づき人数制限等設けて利用再開。12月25日から3年3月21日まで休室。

馬道区民館の個人利用(談話室)は令和2年4月1日から8月10日まで休室。
 8月11日から区ガイドラインに基づき人数制限等設けて利用再開。12月25日から休室。

谷中区民館と寿区民館の調理室は令和2年4月1日から休室。

(3) 上野桜木会館利用状況

ア. 月別利用状況（令和2年度）

月		4	5	6	7	8	9	10	11	12	1	2	3	計	月平均
個人利用	談話室利用人員	-	-	-	-	0	0	0	0	0	-	-	-	0	0
	和室	利用件数	-	-	3	2	2	1	4	5	6	0	1	0	24
減免有料		-	-	2	1	3	1	3	2	3	0	2	0	17	2
団体利用	利用人員	-	-	39 (14)	18 (3)	36 (22)	17 (2)	41 (19)	41 (9)	30 (13)	0 (0)	29 (21)	0 (0)	251 (103)	26 (11)
	洋室	利用件数	-	-	10	19	19	25	32	19	19	0	0	0	143
減免有料		-	-	0	1	0	0	0	0	0	0	0	0	1	1
団体利用	利用人員	-	-	20 (0)	31 (4)	25 (0)	41 (0)	45 (0)	25 (0)	24 (0)	0 (0)	0 (0)	0 (0)	211 (4)	22 (1)

(注) 団体利用における利用人員欄の()内の数字は、有料利用人員(内数)を示す。

区民課

総件数：185件 462人(減免：167件 355人 有料：18件 107人)

新型コロナウイルス感染防止のため、令和2年4月1日から5月31日まで休館。

6月1日から区ガイドラインに基づき人数制限等設けて利用再開。

談話室の個人利用は令和2年4月1日から8月10日まで休室。

8月11日から区ガイドラインに基づき人数制限等設けて利用再開。

12月25日から休室。

イ. 年度別利用状況

年度	28	29	30	元	2
図書館機能施設利用人員	-	-	-	-	-
個人利用人員	0	0	0	0	0
団体利用	利用件数	317	400	370	368
	利用人員	1,475	1,575	1,358	1,139
総利用人員	1,475	1,575	1,358	1,139	462

(注) 谷中コミュニティセンターは改築工事に伴い、平成24年11月24日で業務終了。

区民課

平成24年12月4日から同センターの一部図書業務を行っていたが、平成27年4月1日に谷中防災コミュニティセンター内に中央図書館谷中分室が開設したため、平成27年3月26日で業務終了。

個人利用は平成27年4月から開始。

(4) 区民斎場

ア. 月別利用状況（令和2年度）

(単位：件)

月	4	5	6	7	8	9	10	11	12	1	2	3	計	月平均
千松閣	0	1	0	3	0	1	3	2	1	1	1	2	15	1.25
徳雲会館	3	2	0	4	1	4	2	2	2	2	2	1	25	2.08

区民課

イ. 年度別利用状況

(単位：件)

年度	28	29	30	元	2
千松閣	42	23	31	35	15
徳雲会館	125	102	80	74	25

(注) 千松閣は、平成10年9月、徳雲会館は、平成11年10月から開設

区民課

徳雲会館は、平成28年9月1日お通夜から9月15日告別式まで休館

8. 浅草公会堂利用状況

(1) 年度別利用状況

年 度		28	29	30	元	2	
開 館 日 数		359	359	359	360	243	
ホ ー ル	貸 出 可 能 単 位	933	933	930	936	648	
	利 用 単 位	754	794	811	730	187	
	利 用 率 (%)	80.8	85.1	87.2	78.0	28.9	
集 会 室	第 1	貸 出 可 能 単 位	1,005	988	996	963	669
		利 用 単 位	517	527	488	511	152
		利 用 率 (%)	51.4	53.3	49.0	53.1	22.7
	第 2	貸 出 可 能 単 位	999	990	996	969	666
		利 用 単 位	588	616	623	580	141
		利 用 率 (%)	58.9	62.2	62.6	59.9	21.2
	第 3	貸 出 可 能 単 位	999	990	996	963	666
		利 用 単 位	550	514	498	499	167
		利 用 率 (%)	55.1	51.9	50.0	51.8	25.1
展 示 ホ ー ル	貸 出 可 能 単 位	333	332	331	323	224	
	利 用 単 位	227	236	231	208	53	
	利 用 率 (%)	68.2	71.1	69.8	64.4	23.7	

(注) 貸出可能単位は、開館単位から保守点検や工事による使用不可能単位を除いた1日3単位（午前・午後・夜間） 区民課
ただし、展示ホールの貸出単位は、1日1単位（午前10時～午後6時）

(2) 月別利用状況（令和2年度）

月		4	5	6	7	8	9	10	11	12	1	2	3	計	
開 館 日 数		7	-	30	31	31	29	30	29	28	28	-	-	243	
ホ ー ル	貸 出 可 能 単 位	15	-	72	84	75	81	84	81	72	84	-	-	648	
	利 用 単 位	-	-	-	14	21	38	43	42	19	10	-	-	187	
	利 用 率 (%)	-	-	-	16.7	28.0	46.9	51.2	51.9	26.4	11.9	-	-	28.9	
集 会 室	第 1	貸 出 可 能 単 位	15	-	81	84	84	81	84	81	75	84	-	-	669
		利 用 単 位	-	-	7	19	22	23	26	23	18	14	-	-	152
		利 用 率 (%)	-	-	8.6	22.6	26.2	28.4	31.0	28.4	24.0	16.7	-	-	22.7
	第 2	貸 出 可 能 単 位	15	-	81	84	81	81	84	81	75	84	-	-	666
		利 用 単 位	2	-	5	12	19	24	20	34	19	6	-	-	141
		利 用 率 (%)	13.3	-	6.2	14.3	23.5	29.6	23.8	42.0	25.3	7.1	-	-	21.2
	第 3	貸 出 可 能 単 位	15	-	81	84	81	81	84	81	75	84	-	-	666
		利 用 単 位	1	-	10	19	20	23	31	29	20	14	-	-	167
		利 用 率 (%)	6.7	-	12.3	22.6	24.7	28.4	36.9	35.8	26.7	16.7	-	-	25.1
展 示 ホ ー ル	貸 出 可 能 単 位	5	-	28	28	28	27	28	27	25	28	-	-	224	
	利 用 単 位	-	-	2	6	8	10	9	13	1	4	-	-	53	
	利 用 率 (%)	-	-	7.1	21.4	28.6	37.0	32.1	48.1	4.0	14.3	-	-	23.7	

(注) 貸出可能単位は、開館単位から保守点検や工事による使用不可能単位を除いた1日3単位（午前・午後・夜間） 区民課
ただし、展示ホールの貸出単位は、1日1単位（午前10時～午後6時）

(3) 利用割合

ア. ホール催し物種目別利用状況

種 目	構成比 (%)
現代舞踊・日本舞踊	30.5
映画鑑賞	16.0
講演・式典	14.4
コンサート・歌謡ショー	12.3
演劇	9.6
古典芸能	5.9
クラシック	1.1
合唱	-
演芸	-
その他	10.2

(注) 利用日数 216 日 区民課

イ. 展示ホール催し物種目別利用状況

種 目	構成比 (%)
ホール控室・入場整理	22.6
写真展	11.3
書道展	5.7
絵画展	3.8
歌舞伎土産物販売	-
生け花・アートフラワー展	-
その他	56.6

(注) 利用日数 53 日 区民課

ウ. ホール団体別利用状況

区内団体 14.4 %		区外団体 85.6 %	
一 般	減 額	一 般	減 額
70.4 %	29.6 %	98.7 %	1.3 %

(注) 利用単位 187 単位 区民課

エ. 展示ホール団体別利用状況

区内団体 66.0 %		区外団体 34.0 %	
一 般	減 免	一 般	減 免
51.4 %	48.6 %	100.0 %	-

(注) 利用日数 53 日 区民課

オ. 集会室団体別利用状況 (第1・第2・第3集会室)

区内団体 41.5 %		区外団体 58.5 %	
一 般	減 免	一 般	減 免
94.2%	5.8 %	92.6 %	7.4 %

(注) 利用単位 460 単位 区民課

9. たなか舞台芸術スタジオ利用状況 [行政計画]

(1) 年度別利用状況

年 度		28	29	30	元	2	
開 館 日 数		344	348	345	347	174	
大稽古場	貸 出 可 能 単 位	1,032	1,044	1,013	1,032	452	
	利 用 単 位	686	844	878	853	259	
	利 用 率 (%)	66.5	80.8	86.7	82.7	57.3	
小稽古場	1	貸 出 可 能 単 位	1,032	1,044	1,019	1,032	290
		利 用 単 位	942	962	977	1,004	132
		利 用 率 (%)	91.3	92.1	95.9	97.3	45.5
	2	貸 出 可 能 単 位	1,032	1,044	1,017	1,027	162
		利 用 単 位	805	725	680	667	85
		利 用 率 (%)	78.0	69.4	66.9	64.9	52.5

(注) 貸出可能単位は、開館単位から、新型コロナウイルス感染防止による利用不可日及び利用停止区分(夜間)、文化振興課公用使用、保守点検や工事による使用不可能単位を除いた1日3単位(午前・午後・夜間)
新型コロナウイルス感染防止のため令和2年4月1日から8月16日まで臨時休館

(2) 月別利用状況 (令和2年度)

月		4	5	6	7	8	9	10	11	12	1	2	3	計	
開館日数		-	-	-	-	7	-	30	28	26	27	26	30	174	
大稽古場	貸出可能単位	-	-	-	-	21	-	90	84	78	57	52	70	452	
	利用単位	-	-	-	-	21	-	38	48	60	40	10	42	259	
	利用率(%)	-	-	-	-	100	-	42.2	57.1	76.9	70.2	19.2	60.0	57.3	
小稽古場	1	貸出可能単位	-	-	-	-	21	-	90	-	-	57	52	70	290
		利用単位	-	-	-	-	21	-	78	-	-	11	10	12	132
		利用率(%)	-	-	-	-	100	-	86.7	-	-	19.3	19.2	17.1	45.5
	2	貸出可能単位	-	-	-	-	-	-	-	84	78	-	-	-	162
		利用単位	-	-	-	-	-	-	-	43	42	-	-	-	85
		利用率(%)	-	-	-	-	-	-	-	51.2	53.8	-	-	-	52.5

(注) 貸出可能単位は、開館単位から、新型コロナウイルス感染防止による利用不可日及び利用停止区分(夜間)、文化振興課
 公用使用、保守点検や工事による使用不可能単位を除いた1日3単位(午前・午後・夜間)
 新型コロナウイルス感染防止のため令和2年4月1日から8月16日まで臨時休館

第三部 区有施設現況

第三部 区有施設現況

1 将来像の実現にむけて

I あらゆる世代が生涯にわたって成長し輝くまちの実現

1. 児童・母子（女性）福祉施設

(1) 保育所

施設名称	所在地・敷地面積(所有)	建物概要		備考
		床面積 (㎡)	構造及び施設内容	
1. 坂本保育園	下谷3-11-2 1,147.69 (都・区)	延 1,179.35 1階 582.95 2階 596.40	RC造 5階建 (1,2階) 保育室4、事務室、調理室 乳児室2、保育室2、遊戯室、保健室	(昭)36.4.1 (移管) 都営住宅に併設 (令)元.改修
2. 玉姫保育園	清川2-22-16 1,271.76 (都・区)	延 727.33 1階 727.33	RC造 7階建 (1階) 保育室6、事務室、調理室、 遊戯室、乳児室、会議室兼医務室	(昭)36.4.1 (移管) 都営住宅に併設 (平)30.改修
3. 谷中保育園	上野桜木2-16-10 687.18 (区)	延 559.72 1階 320.73 2階 238.99	RC造 2階建 (1,2階) 保育室2、遊戯室、事務室、調理室 乳児室2、保育室、保健室	(昭)42.12.1 開設
4. 千束保育園	千束3-20-6 724.30 (区)	延 593.96 1階 317.08 2階 276.88	RC造 4階建 (1,2階) 保育室3、事務室兼医務室、調理室、遊戯室 乳児室2、保育室1	(昭)44.4.21 開設 3,4階児童館併設 (平)23.改修
5. 浅草橋保育園	浅草橋2-23-5 581.48 (区)	延 963.63 1階 306.67 2階 303.04 3階 304.84 屋階 49.08	RC造 3階建 乳児室、保育室、事務室兼医務室、調理室 乳児室、保育室3 保育室2、遊戯室	(昭)47.5.1 開設 (平)18.改修
6. 台東保育園	台東1-11-10 659.45 (区)	延 722.06 1階 363.02 2階 359.04	RC造 5階建 (1,2階) 保育室3、事務室、調理室、遊戯室 保育室2、乳児室、保健室	(昭)49.8.1 開設 3階児童館併設、4.5階職員寮併設 (平)24.改修
7. 三筋保育園	三筋2-16-4 555.07 (区)	延 473.65 1階 236.825 2階 236.825	RC造 5階建 (1,2階) 保育室3、事務室兼医務室、調理室 保育室、遊戯室、乳児室	(昭)50.12.1 開設 3,4階老人福祉館併設
8. 待乳保育園	今戸2-26-12 1,582.29 (区)	延 932.878 1階 603.259 2階 329.619	RC造 11階建 (1,2階) 保育室3、事務室、調理室、遊戯室 保育室、乳児室2、保健室	(昭)52.11.1 開設 1,2階:社会教育館 3~11階:今戸住宅
9. 東上野保育園	東上野2-25-12 871.99 (区)	延 819.32 1階 374.59 2階 415.18 3階 29.55	RC造 5階建 (1~3階) 保育室2、事務室、調理室、遊戯室 保育室1、乳児室4、保健室 保育用途としての利用はなし	(昭)53.12.1 開設 3~5階老人福祉センター (平)12.改修
10. 松が谷保育園	松が谷4-15-11 517.45 (区)	延 711.45 1階 356.83 2階 314.23 3階 40.39	RC造 4階建 (1,2階) 保育室3、事務室兼医務室、調理室 乳児室、保育室、遊戯室 保育用途としての利用はなし	(昭)54.12.1 開設 3,4階児童館併設 (平)30.改修
11. 東上野乳児保育園 (公設民営)	東上野4-22-3 1,405.74 (区)	延 678.08 1階 345.68 2階 61.00 廊下他 271.40	RC造 8階建 (1階、2階の一部) 乳児室、保育室、事務室、調乳室 調理室	(平)9.6.1 開設 3~6階:台東保健所併設 7~8階:健康増進センター併設

児童保育課

(2) 認可外保育施設

施設名称	所在地・敷地面積(所有)	建物概要		備考
		床面積 (㎡)	構造及び施設内容	
1. 根岸定期利用保育室	根岸5-14-15 751.93 (区)	延 720.64 1階 358.93 2階 361.71	S造 2階建 保育室3、事務室、調理室、保健室 保育室3、遊戯室	(平)29.4.1 開設
2. 一時保育室あさくさばし	浅草橋2-15-5 92.34 (区)	延 125.13 1階 39.80 2階 40.20	S造 2階建 保育室 事務室	(平)29.4.1 開設
3. 御徒町保育室	上野5-21-5 949.47 (区)	延 1,062.90	S造 2階建 保育室6、事務室、調理室、遊戯室 保健室	(平)30.4.1 開設

4. 北上野保育室	北上野 2-24-13 850.34 (区)	延 1,034.14	SRC 造 2階建 保育室6、事務室、調理室、遊戯室 保健室	(令)2.6.1 開設
-----------	---------------------------	------------	--------------------------------------	-------------

児童保育課

(参考) 私立保育所

施設名称	所在地・敷地面積(所有)	建物概要		備考
		床面積 (㎡)	構造及び施設内容	
1. 愛隣保育園	根岸 5-15-3 1,059.77	延 1,103.25 1階 467.57 2階 439.35 3階 196.33	RC 造 3階建 保育室、調理室、事務室、保育士室 保育室、医務室、調乳室、沐浴室 保育士室	(昭)23.7.1 開設 (平)25 改築
2. 康保会保育園	日本堤 1-6-2 469.71	延 862.48 1階 285.59 2階 284.35 3階 240.85 4階 51.69	S 造 4階建 保育室、調理室、事務室 保育室、図書庫、保育士室 保育室 屋上	(昭)25.5.1 開設 (平)30.1 改築
3. 清川保育園	清川 1-15-11	延 276.86 1階 157.865 2階 118.995	RC 造 4階建 (1,2階) 保育室、事務室兼医務室 保育室、調理室	(昭)46.1.5 開設 (平)13.3.1 再認可
4. 共生保育園	橋場 1-10-11 913.03	延 447.00 1階 66.68 2階 380.32	鉄筋木造 調理室、調乳室、事務室 保育室、医務室、保育士室	(昭)25.4.10 開設
5. 立華学苑	谷中 5-4-19 1,159.00	延 346.00	鉄筋木造	(昭)46.4.1 開設
6. 康保会乳児保育所	日本堤 2-7-1 546.11	延 1,110.68	RC 造 4階建	(昭)46.6.1 開設
7. 花川戸保育園	花川戸 2-11-13 554.50	延 486.00 1階 225.35 2階 198.00 3階 62.64	S 造 3階建 保育室、調理室、事務室兼医務室 保育室、沐浴室 保育士室	(昭)52.8.1 開設
8. 上野保育園	東上野 6-20-7	延 241.11 1階 81.49 2階 159.62	S 造 3階建 保育室 保育室、調理室、事務室兼医務室 保育士室	(昭)53.1.1 開設 (平)17 改築
9. ゆらりん竹町保育園	台東 4-16-8	延 462.46 1階 136.01 2階 326.45	SRC 造 7階建 (1,2階) 保育室、事務室兼医務室、調乳室 沐浴室、保育士室 保育室、調理室	(平)22.11.1 開設
10. アスクくらまえ保育園	蔵前 4-16-10	延 630.53 1階 213.00 2階 200.06 3階 217.47	S 造 3階建 事務所、保育室、調乳室、沐浴室 保育室、沐浴室 保育室、調理室、保育士室	(平)24.11.1 開設
11. チェリッシュ浅草保育園	浅草 3-11-7	延 342.50 1階 145.10 2階 197.41	SRC 造 7階建 (1,2階) 保育室、調理室、調乳室、沐浴室 事務室兼医務室、保育士室 保育室	(平)26.11.1 開設
12. ぼけっとランド浅草橋保育園	浅草橋 5-25-10	延 680.06 1階 145.46 2階 267.30 3階 267.30	SRC 造 8階建 (1~3階) 調理室 保育室、医務室、調乳室、沐浴室、事務室 保育室、保育士室	(平)27.4.1 開設
13. チェリッシュ上野の森保育園	上野桜木 2-1-3	延 735.97 1階 360.75 2階 375.22	S 造 2階建 保育室、調理室、医務室、調乳室 沐浴室、事務室、保育士室	(平)27.12.1 開設
14. あい・あい保育園入谷園	竜泉 1-19-7	延 361.37 1階 97.01 2階 264.36	RC 造 8階建 (1,2階) 保育室、事務室兼医務室、調乳室 沐浴室、事務室、保育士室 保育室	(平)28.4.1 開設

施設名称	所在地・敷地面積(所有)	建物概要	備考	
15. アスクリゅうほく保育園	浅草橋1-26-8	延 463.24 1階 128.49 2階 124.05 3階 124.05 4階 86.65	S造 4階建 調理室、事務室兼医務室、調乳室 沐浴室、保育士室 保育室、沐浴室 保育室 保育室	(平)28.7.1開設
16. あい・あい保育園浅草園	駒形1-7-11	延 324.13 1階 102.15 2階 221.98	SRC造 9階建(1,2階) 保育室、調理室、事務室兼医務室 調乳室 保育室、保育士室	(平)28.11.1開設
17. スターキッズ保育園	上野桜木2-1-8	延 162.96	S造 3階建(1階) 保育室、調理室、事務室兼医務室 保育士室	(平)29.4.1開設
18. LIFE SCHOOL 根岸 こどものいえ	根岸4-15-13	延 566.19	S造 3階建 保育室、調理室、沐浴室、調乳室 事務室兼医務室、保育士室	(平)30.4.1開設
19. レイモンド鳥越保育園	鳥越2-6-2	延 651.12	S造 3階建 保育室、調理室、沐浴室、調乳室 事務室兼医務室、保育士室	(平)30.4.1開設
20. ソラスト竜泉保育園	竜泉3-13-4 (保育所棟) 竜泉3-13-3 (病後児棟)	延 294.68 延 288.58	S造 2階建 保育室、調理室、沐浴室、調乳室 事務室兼医務室 S造 3階建 病後児保育室、事務室、保育士室	(平)30.4.1開設
21. ミアヘルサ保育園ひびき浅草	西浅草3-19-3	延 225.73	RC造 8階建(1,2階) 保育室、調理室、沐浴室、調乳室 事務室兼医務室	(平)30.10.1開設
22. クオリスキッズ浅草橋保育園	柳橋2-5-3	延 387.44	S造 4階建 保育室、調理室、沐浴室、調乳室 事務室兼医務室	(平)31.4.1開設
23. さくらさくみらい入谷	入谷2-12-2	延 432.61	S造 5階建(1,2階) 保育室、調理室、沐浴室、調乳室 事務室兼医務室	(平)31.4.1開設
24. えがおの森保育園・あさくさ	寿3-15-12	延 449.91	SRC造 7階建(1,2階) 保育室、調理室、沐浴室、調乳室 事務室兼医務室	(平)31.4.1開設
25. こどもヶ丘保育園根岸園	根岸3-1-10	延 354.27	SRC造 9階建(1階) 保育室、調理室、沐浴室、調乳室 事務室兼医務室	(平)31.4.1開設
26. あさくさあおぞらナーサリースクール	清川1-5-10	延 593.47	S造 3階建 保育室、調理室、沐浴室、調乳室 事務室兼医務室	(令)元.10.1開設
27. チェリッシュおひさま保育園	浅草橋3-19-4	延 454.19	S造 4階建(1~3階) 保育室、調理室、沐浴室、調乳室 事務室兼医務室	(令)2.4.1開設
28. ポピンズナーサリースクール蔵前	三筋1-7-9	延 594.93	S造 3階建 保育室、調理室、沐浴室、調乳室 事務室兼医務室	(令)2.4.1開設
29. ミアヘルサ保育園ひびき御徒町	東上野1-11-11	延 438.56	W造 2階建 保育室、調理室、沐浴室、調乳室 事務室兼医務室	(令)2.4.1開設
30. さくらさくみらい下谷	下谷3-9-2	延 485.16	S造 5階建(1~3階) 保育室、調理室、沐浴室、調乳室 事務室兼医務室	(令)3.4.1開設
31. さくらさくみらい蔵前	蔵前1-7-10	延 450.02	RC造 4階建 保育室、調理室、沐浴室、調乳室 事務室兼医務室	(令)3.4.1開設

児童保育課

(参考) 地域型保育事業

施設名称	所在地・敷地面積(所有)	建物概要		備考
		床面積 (㎡)	構造及び施設内容	
1. ウィズブック保育園入谷	松が谷4-1-3 高松ビル1階	延 69.1 1階 69.1	鉄筋コンクリート造6階建 保育室、調理室、事務室	(平)27.4.1開設
2. はぐはぐキッズ浅草橋アネックス	浅草橋2-6-4 サブリア浅草橋1階	延 76.04 1階 76.04	鉄骨造4階建 保育室、事務所、調理室、医務室 沐浴室、事務室	(平)27.4.1開設
3. はぐはぐキッズ浅草橋	浅草橋2-7-1 山口ビル1階	延 47.6 1階 47.6	鉄骨造7階建 保育室、調乳室	(平)27.4.1開設
4. おうち保育園新おからまち	三筋2-17-10 パルタイガ-2階	延 106.38 2階 106.38	鉄骨鉄筋コンクリート造9階建 保育室、調理室、沐浴室、事務室	(平)27.4.1開設
5. ベベ・ア・バリ保育園東上野	東上野3-8-7 矢口ビル1階	延 97.73 1階 97.73	鉄骨鉄筋コンクリート造7階建 保育室、事務室、調理室、調乳室 沐浴室、事務室、保育土室	(平)27.4.1開設
6. ヤクルト浅草松が谷保育園	松が谷2-16-3 エコー松が谷1階	延 90.79 1階 90.79	鉄筋コンクリート造5階建 保育室、事務室、調理室	(平)27.4.1開設
7. ことぶきクローバーズ保育園	寿2-3-6 松本ビル1階	延 115.34 1階 115.34	鉄骨造4階建 保育室、事務室兼医務室 調理室	(平)27.4.1開設
8. うれしい保育園谷中	谷中7-13-2	延 93.98 1階 93.98	木造1階建 保育室、調乳室、沐浴室、事務室	(平)28.4.1開設
9. ピーフエア上野御徒町保育園	台東2-21-11 高田屋ビル1階	延 1401.84 1階 124.08	鉄骨鉄筋コンクリート造8階建 保育室、調理室、沐浴室 事務室兼医務室	(平)28.6.1開設
10. 蔵前らる小規模保育園	蔵前4-32-7 ゲレハ蔵前1階	延 1517.48 1階 100.23	鉄筋コンクリート造11階建 保育室、沐浴室、調理室 事務室、医務室	(平)29.4.1開設
11. ふくろう保育園	蔵前1-3-33 ライオンズフォア蔵前1階	延 9973.39 1階 93.18	RC造14階建(1階) 保育室、沐浴室、調理室 事務室、医務室	(平)30.4.1開設
12. かるがもハウス浅草橋	浅草橋4-14-4 リブラン今井1階	延 720.4 1階 97.26	RC造5階建(1階) 保育室、沐浴室、調理室 事務室、医務室	(平)30.4.1開設
13. フレンドキッズランド三ノ輪園	三ノ輪1-22-10 岩出ビル1階	延 106.51 1階 106.51	S造3階建(1階) 保育室、便所沐浴室、調理室 事務室兼医務室	(平)30.10.1開設
14. シンシア保育園	台東4-17-2 僭楽ビル(台東)1階	延 117.36 1階 117.36	S造5階建(1階) 保育室、沐浴室、調理室 事務室兼医務室	(平)31.4.1開設
15. みつな保育園	雷門2-1-10 若山ビル	延 60.49 1階 60.49	S造4階建(1階) 保育室、便所沐浴室、調理室 事務室兼医務室	(平)31.4.1開設
16. ベベ・ア・バリ保育園未来	台東3-34-5 島田ビル1階	延 85.12 1階 85.12	RC造7階建(1階) 保育室、便所沐浴室、調理室 事務室兼医務室	(令)3.4.1開設
17. ふたみ家庭保育室	寿3丁目	延 1484.34 2階 72.39	RC造9階建(2階) 保育室、調理室	(平)29.4.1開設
18. KAYOこども室	鳥越1丁目	延 241.0 1階 23.0	RC造5階建(1階) 保育室	(平)29.4.1開設
19. 渡部家庭保育室	浅草4丁目	延 423.44 1階 46.5	S造4階建(1階) 保育室	(平)29.4.1開設
20. 家庭保育室Mimi	浅草4丁目	延 4835.16 6階 19.1	RC造13階建(6階) 保育室	(平)29.4.1開設

21. つぼみ保育室	台東1丁目	延 257.739 1階 79.34	S造 4階建(1階) 保育室、調理室、事務室	(平)29.4.1開設
22. 家庭的保育室ふわふわ	千束3丁目	延 407.37 1階 34.78	S造 7階建(1階) 保育室、調理室	(平)30.4.1開設

児童保育課

(3) 児童館

施設名称	所在地・敷地面積(所有)	建物概要		備考
		床面積(m ²)	構造及び施設内容	
1. 千束児童館	千束3-20-6 724.30(区)	延 516.79 3階 202.82 4階 283.16 屋階 30.81	RC造 4階建(3,4階) 事務室、図書室 遊戯室、図工室、集会室	(昭)44.4.21開設 保育園併設、こどもクラブ併設 (平)23年度改修
2. 玉姫児童館	清川2-22-13 802.52(都区)	延 353.85 1階 353.85	RC造 7階建(1階) 事務室、遊戯室、図書室、図工室、集会室	(昭)47.5.1開設 保育園併設、こどもクラブ併設 (平)30年度改修 (令)2.3.31 こどもクラブ閉鎖
3. 台東児童館	台東1-11-5 659.45(区)	延 370.76 3階 370.76	RC造 5階建(3階) 事務室、遊戯室、図工室、図書室、集会室	(昭)49.8.1開設 保育園併設、職員寮併設 (平)24年度改修
4. 池之端児童館	池之端2-3-3 387.03(区)	延 491.64 1階 225.62 2階 211.21 3階 31.08 屋階 23.73	RC造 3階建 事務室、遊戯室、音楽室 図工室、図書室、多目的室、集会室	(昭)53.4.1開設 こどもクラブ併設 (平)29年度改修
5. 松が谷児童館	松が谷4-15-11 524.53(区)	延 550.58 B1 108.64 3階 266.77 4階 162.03 屋階 13.14	RC造 地上4階地下1階建(3,4階) 倉庫、機械室 事務室、遊戯室、図書室 図工室、集会室兼音楽室	(昭)54.11.1開設 保育園併設、こどもクラブ併設 (平)30年度改修
6. 今戸児童館	今戸1-3-6 389.07(区)	延 628.98 1階 233.62 2階 242.60 3階 152.76	RC造 3階建 事務室、遊戯室 図工室、図書室、音楽室 事務室	(昭)55.5.1開設 こどもクラブ併設
7. 寿児童館	寿1-4-5 378.73(区)	延 974.88 B2 216.45 B1 277.62 1階 173.05 2階 201.53 3階 85.51 屋階 20.72	RC造 地上3階地下2階建 倉庫、機械室 遊戯室、図書室 事務室 図工室、集会室	(平)5.4.1開設 こどもクラブ併設 (平)22.10.1施設拡大 こどもクラブ増設
8. 谷中児童館	谷中5-6-5 2,186.09(区)	延 376.78 2階 376.78	RC造 3階建(2階) 事務室、図工室 談話室、遊戯室、集会室	(平)27.4.1開設 谷中防災コミュニティセンター内 こどもクラブ併設

(注) 保育園、こどもクラブについては別途計上しているため、平成23年度より併設施設の面積は含まず。

児童保育課

(4) こどもクラブ

施設名称	所在地	建物概要		備考	
		延	床面積 (㎡)		
1. 千束こどもクラブ	千束3-20-6	延	76.91	定員40名	千束児童館内 (昭) 45.5.1 開設
2. 東泉こどもクラブ	三ノ輪1-23-9	延	109.54 ※時間占用含む	定員50名	東泉小学校内 (昭) 42.6.1 開設
3. 東浅草こどもクラブ	東浅草2-27-19	延	155.80 ※時間占用含む	定員60名	東浅草小学校内 (昭) 41.7.1 開設 (平) 14.4.1 移転
4. 浅草橋こどもクラブ	浅草橋5-1-8	延	116.56	定員65名	柳北スポーツプラザ内 (平) 15.9.1 開設
5. 竹町こどもクラブ	台東3-25-4	延	204.00 1階 105.00 2階 99.00	定員60名	(平) 10.4.1 開設
6. 池之端こどもクラブ	池之端2-3-3	延	183.09	定員50名	池之端児童館内 (昭) 42.6.1 開設 (昭) 53.4 移転
7. 谷中こどもクラブ	谷中5-6-5	延	141.90	定員70名	谷中児童館内 (昭) 41.7.1 開設 (昭) 54.4 移転
8. 松が谷こどもクラブ	松が谷4-15-11	延	97.81	定員45名	松が谷児童館内 (昭) 54.11.1 開設
9. 松葉こどもクラブ	松が谷1-13-16	延	291.70	定員85名	松葉小学校内 (平) 13.4.1 開設
10. 下谷こどもクラブ	下谷3-1-14	延	502.86	定員100名	柏葉中学校内 (平) 10.5.1 開設 (平) 22.4.1 移転
11. 浅草こどもクラブ	花川戸1-14-21	延	92.93	定員40名	浅草小学校内 (平) 5.4.1 開設 (平) 27.4.1 移転
12. 寿こどもクラブ	寿1-4-5	延	111.87	定員64名	寿児童館内3階 (平) 5.4.1 開設
13. 寿第2こどもクラブ	寿1-4-5	延	115.55	定員50名	寿児童館内1階 (平) 22.10.1 開設
14. 千束小学校こどもクラブ	浅草4-24-11	延	77.80 ※時間占用含む	定員36名	千束小学校内 (平) 20.4.1 開設
15. 竜泉こどもクラブ	竜泉2-10-6	延	276.80	定員90名	旧竜泉中学校内 (平) 20.4.1 開設
16. 富士こどもクラブ	浅草4-48-9	延	63.00	定員35名	富士小学校内 (平) 21.4.1 開設
17. 北上野こどもクラブ	北上野2-15-6	延	135.00	定員50名	駒形中学校内 (平) 24.1.1 開設
18. 田原こどもクラブ	雷門1-4-4	延	99.01	定員40名	ネクストサイト浅草ビル内 (平) 24.1.1 開設
19. 金竜こどもクラブ	千束1-9-14	延	162.37	定員55名	金竜小学校 敷地内 (平) 25.4.1 開設
20. 今戸こどもクラブ	今戸1-3-6	延	97.04	定員50名	今戸児童館内 (平) 27.4.1 開設
21. 石浜こどもクラブ	清川1-14-21	延	153.00	定員80名	石浜小学校内 (平) 30.4.1 開設
22. 蔵前こどもクラブ	蔵前4-19-6	延	272.94	定員80名	蔵前小学校内 (平) 31.2.1 開設
23. 根岸こどもクラブ	根岸3-9-2	延	148.16	定員50名	根岸小学校 敷地内 (平) 31.4.1 開設

児童保育課

(5) 母子生活支援施設

施設名称	敷地面積(所有)	建物概要		備考
		床面積 (㎡)	構造及び施設内容	
母子生活支援施設 さくら荘	700.06 (区)	延 830.61 地階 31.08 2階 438.73 3階 360.80	RC造 3階建 (2,3階) ポンプ室 事務室、集会室、学習室、静養室、相談室、 母子室5 (4.5畳・6畳・台所、浴室) 母子室5、集会室	(昭) 40.4.1 開設(移管) (平) 3.7.1 移転

子育て・若者支援課

(6) 子ども家庭支援センター

施設名称	所在地・ 敷地面積(所有)	建物概要		備考
		床面積 (㎡)	構造及び施設内容	
日本堤子ども家庭支援 センター	日本堤2-25-8 たなか多目的セン ター	延 1,103.00 1階 745.00 2階 358.00	RC造 旧田中小学校 1階、2階の一部 事務室、赤ちゃんコーナー、遊び広場、 ランチルーム、面接室、ボランティア活動 室、プレイルーム、倉庫等 事務室、会議室	(平) 18.8.1 開設 (令) 2.4.1 2階開設
台東子ども家庭支援 センター	台東1-25-5 台東複合施設いき いきプラザ内	延 269.11	RC造 14階建 (1階の一部) 事務室、面接室、赤ちゃんコーナー、遊び 広場、ランチルーム、休憩室	(平) 13.5.1 開設
寿子ども家庭支援 センター	寿1-10-10	延 520.65	RC造 旧済美小学校4階建 (3階) 遊び広場、ランチルーム、活動室、 事務室及び面接室、赤ちゃんコーナー	(平) 21.4.1 開設 1,2階：認定こども園併設
日本堤子ども家庭支援セ ンター谷中分室	谷中2-9-21 191.33 (民間)	延 406.0 地階 109.55 1階 109.55 2階 109.55 3階 77.35	RC造 3階建 旧西部区民事務所谷中分室 事務室、倉庫等 いっとき保育室 赤ちゃんコーナー、親子活動室、調乳スペ ース 親子活動室	(平) 30.12.10 開設

子ども家庭支援センター

2. 学校教育施設

(1) 小学校

施設名称	所在地・敷地面積(所有)	建物概要		備考
		床面積(m ²)	構造及び創立年月日	
1. 上野小学校	東上野6-16-8 4,713 (区)	延 5,297(378) 1階 1,205	RC造 地上4階地下1階建 (平成2年4月1日創立)	(平)3.3.15開設 幼稚園・社会教育施設 併設
2. 平成小学校	台東4-21-15 4,390 (区)	延 3,730(528) 1階 1,084	RC造 5階建 (平成2年4月1日創立)	(昭)57.8.23開設 幼稚園併設 第三次改 (令)2.3改修終了
3. 根岸小学校	根岸3-9-8 4,850 (区)	延 5,272(886) 1階 1,593	RC造 5階建 (明治7年2月22日創立)	(昭)59.8.24開設 幼稚園併設 第四次改 ※(令)元.7~4.3 大規模改修中
4. 東泉小学校	三ノ輪1-23-9 3,470 (区)	延 4,043(565) 1階 1,495	RC造 5階建 (明治21年5月10日創立)	(昭)62.8.24開設 学童クラブ併設 第五次改
5. 忍岡小学校	池之端2-1-22 4,595 (区)	延 3,379(223) 1階 560	RC造 4階建 (明治8年10月2日創立)	(昭)49.9.2開設 第一次改
6. 谷中小学校	谷中2-9-16 3,173 (区) 1,323 (民)	延 4,548(833) 1階 1,878	RC造 地上4階地下1階建 (明治35年4月15日創立)	(平)3.3.15開設 幼稚園併設
7. 金曾木小学校	根岸4-16-22 4,406 (区)	延 3,946(454) 1階 1,506	RC造 4階建 (明治36年5月18日創立)	(昭)60.3.22開設 第二次改
8. 黒門小学校	上野1-16-20 5,322 (区)	延 4,412(104) 1階 882	RC造 3階建 (明治43年11月23日創立)	(昭)5.7.18開設 (平)31.3改修終了
9. 大正小学校	入谷2-23-8 4,070 (区)	延 4,989(1,707) 1階 1,577	RC造 地上5階地下1階建 (大正5年9月1日創立)	(平)6.3.7開設 幼稚園併設
10. 浅草小学校	花川戸1-14-15 3,647 (区)	延 4,185(585) 1階 1,643	RC造 5階建 (明治6年5月24日創立)	(昭)58.8.30開設 第三次改 学童クラブ併設
11. 台東育英小学校	浅草橋2-26-8 3,954 (区)	延 3,354(655) 1階 969	RC造 5階建 (平成13年4月1日創立)	(昭)56.3.31開設 幼稚園併設 第二次改
12. 蔵前小学校	蔵前4-19-11 3,784 (区)	延 8,984(353) 1階 2,344	RC造 地上5階建 (平成15年4月1日創立)	(平)31.1.26開設 学童クラブ併設
13. 東浅草小学校	東浅草2-27-19 2,810 (区)	延 3,588(113) 1階 659	RC造 3階建 (平成13年4月1日創立)	(昭)3.5.31開設 旧待乳山小学校 学童クラブ併設 ※(令)元.7~4.3 大規模改修中
14. 富士小学校	浅草4-48-9 3,955 (区)	延 5,052(159) 1階 1,018	RC造 4階建 (明治33年12月22日創立)	(昭)46.3.31開設 幼稚園・学童クラブ併設 第一次改
15. 松葉小学校	松が谷1-13-16 4,122 (区)	延 4,111(253) 1階 1,511	RC造 5階建 (明治37年6月15日創立)	(昭)62.8.25開設 学童クラブ併設 第五次改
16. 千束小学校	浅草4-24-11 4,912 (区)	延 4,807(242) 1階 889	RC造 地上4階建 (明治39年6月15日創立)	(昭)51.8.7開設 幼稚園・社会教育館 ・学童クラブ併設 第一次改
17. 石浜小学校	清川1-14-21 5,072 (区)	延 6,599(189) 1階 1,738	RC造 4階建 (明治40年6月15日創立)	(昭)48.8.19開設 第一次改 学童クラブ併設
18. 田原小学校	雷門1-5-14 5,306 (区)	延 4,364(293) 1階 1,503	RC造 5階建 (明治44年4月1日創立)	(昭)60.7.20開設 幼稚園併設 第四次改
19. 金竜小学校	千束1-9-9 8,343 (区)	延 4,508(238) 1階 1,180	RC造 地上5階建 (大正元年9月2日創立)	(昭)61.8.26開設 幼稚園併設 第四次改

(注) 面積欄の()内は給食室、食堂、プール付居室の面積で外数である。

庶務課

備考欄の「第・次改」は老朽鉄筋校舎改築計画次を表す。

(2) 中学校

施設名称	所在地・敷地面積(所有)	建物概要		備考
		床面積 (㎡)	構造及び創立年月日	
1. 御徒町台東中学校	台東4-13-16 4,193 (区)	延 4,195(258) 1階 1,368	RC造 4階建 (平成14年4月1日創立)	(昭)49.8.22 開設 第一次改
2. 柏葉中学校	下谷3-1-29 7,790 (区)	延 6,934(334) 1階 113	RC造 5階建 (平成14年4月1日創立)	(昭)54.7.31 開設 こども園・区民事務所・区民館・学童クラブ併設
3. 上野中学校	上野桜木1-14-55 5,672 (区)	延 5,091(202) 1階 1,597	RC造 4階建 (昭和22年4月1日創立)	(昭)34.3.31 開設 (平)30.3 改修終了
4. 忍岡中学校	上野公園18-20 8,359 (区)	延 5,140(293) 1階 1,416	RC造 4階建 (昭和22年4月1日創立)	(昭)54.8.31 開設 第二次改 (平)28.3 改修終了
5. 浅草中学校	蔵前1-3-4 5,786 (区)	延 5,543(1,835) 1階 1,066	RC造 5階建 (平成3年4月1日創立)	(昭)53.3.16 開設 第一次改
6. 駒形中学校	北上野2-15-1 6,534 (区)	延 5,462(338) 1階 1,165	RC造 6階建 (昭和22年4月1日創立)	(昭)61.3.28 開設 学童クラブ併設,第三次改
7. 桜橋中学校	今戸2-1-8 3,699 (区) 560 (都)	延 4,566(175) 1階 1,265	RC造 地上4階建 (平成14年4月1日創立)	(昭)54.3.24 開設 第二次改

(注) 面積欄の()内は給食室、食堂、プール付属室の面積で外数である。

庶務課

備考欄の「第・次改」は老朽鉄筋校舎改築計画次を表す。

(3) 学校屋内体育館

No.	小学校名	規模 (㎡)	構造	No.	小学校名	規模 (㎡)	構造	No.	中学校名	規模 (㎡)	構造
1	上野小学校	1,039	RC造	11	台東育英小学校	578	RC造	1	御徒町台東中学校	618	RC造
2	平成小学校	590	RC造	12	蔵前小学校	707	RC造	2	柏葉中学校	1,266	RC造
3	根岸小学校	696	RC造	13	東浅草小学校	378	S造	3	上野中学校	827	RC造
4	東泉小学校	652	RC造	14	富士小学校	571	RC造	4	忍岡中学校	798	RC造
5	忍岡小学校	513	RC造	15	松葉小学校	568	RC造	5	浅草中学校	729	RC造
6	谷中小学校	1,045	RC造	16	千束小学校	576	RC造	6	駒形中学校	792	RC造
7	金曾木小学校	630	RC造	17	石浜小学校	574	RC造	7	桜橋中学校	786	RC造
8	黒門小学校	942	RC造	18	田原小学校	556	RC造				
9	大正小学校	1,084	RC造	19	金竜小学校	570	RC造				
10	浅草小学校	562	RC造								
				計		12,831		計		5,816	

庶務課

(4) 学校プール

No	小学校名	水面面積	構造	備考
1	上野小学校	25×6=150㎡	FRP造	H2年度改築(屋上設置)
2	平成小学校	25×6=150㎡	FRP造	S57年度改築(屋上設置)
3	根岸小学校	25×8=200㎡	FRP造	S59年度改築(屋上設置)
4	東泉小学校	25×7=175㎡	FRP造	S62年度改築(屋上設置)
5	忍岡小学校	25×8=200㎡	RC造	S49年度改築
6	谷中小学校	25×8.5=212.5㎡	FRP造	H2年度改築(屋上設置)
7	金曾木小学校	25×6=150㎡	FRP造	S59年度改築(屋上設置)
8	黒門小学校	25×11=275㎡	鉄板	H2年度プール・体育館改築
9	大正小学校	25×8=200㎡	ステンレス	H5年度改築(屋上設置)
10	浅草小学校	25×8=200㎡	FRP造	S58年度改築(屋上設置)
11	台東育英小学校	25×7=175㎡	アルミニウム	S55年度改築(屋上設置)
12	蔵前小学校	25×8=200㎡	FRP造	H30年度改築
13	東浅草小学校	25×8=200㎡	RC造	
14	富士小学校	25×7=175㎡	RC造	S46年度改築
15	松葉小学校	25×7=175㎡	FRP造	S62年度改築(屋上設置)
16	千束小学校	25×7=175㎡	FRP造(リユース)	H10年度(リユース) S52年度改築
17	石浜小学校	25×8=200㎡	RC造	S50年度改築
18	田原小学校	25×7=175㎡	FRP造	S60年度改築(屋上設置)
19	金竜小学校	25×7=175㎡	FRP造	S55年度改築(屋上設置)
No	中学校名	水面面積	構造	備考
1	御徒町台東中学校	25×7.4=185㎡	RC造	S47年度改築
2	柏葉中学校	25×10=250㎡	FRP造(リユース)	H10年度(リユース) S55年度改築
3	上野中学校	25×7.2=180㎡	FRP造(リユース)	H10年度(リユース) S56年度新築
4	忍岡中学校	25×9=225㎡	ステンレス	H28年度(リユース) S54年度改築
5	浅草中学校	25×13=325㎡	ステンレス	H4年度改築
6	駒形中学校	25×9=225㎡	FRP造	S60年度改築(屋上設置)
7	桜橋中学校	25×8=200㎡	RC造	S54年度改築

庶務課

(5) 幼稚園

施設名称	所在地	建物概要		備考
		床面積(㎡)	構造	
1. 根岸幼稚園	根岸3-9-7	876	RC造	(昭)50.7開設 小学校と併設
2. 竹町幼稚園	台東4-21-9	466	RC造	(昭)57.8開設 小学校と併設
3. 大正幼稚園	入谷2-23-8	597	RC造	(平)6.3開設 小学校と併設
4. 清島幼稚園	東上野6-16-8	464	RC造	(平)3.3開設 小学校と併設
5. 富士幼稚園	浅草4-48-18	539	RC造	(昭)46.3開設 小学校と併設
6. 千束幼稚園	浅草4-24-15	649	RC造	(昭)51.8開設 小学校と併設
7. 金竜幼稚園	千束1-9-21	440	RC造	(昭)61.8開設 小学校と併設
8. 田原幼稚園	雷門1-5-17	359	RC造	(昭)60.7開設 小学校と併設
9. 台桜幼稚園	谷中2-9-4	467	RC造	(平)3.3開設 小学校と併設
10. 育英幼稚園	浅草橋2-26-5	440	RC造	(昭)56.3開設 小学校と併設

庶務課

(参考) 私立幼稚園

(令和3年5月1日)

施設名	所在地	園地面積 (㎡)	建物延面積 (㎡)	構造	備考
1. 寛永寺幼稚園	上野桜木1-14-11	1,998	887	W造	
2. 浅草寺幼稚園	浅草2-3-1	6,306	2,671	RC造	
3. 台東初音幼稚園	谷中5-2-4	2,030	962	RC造・W造	
4. 谷中幼稚園	谷中3-17-1	854	490	W造・S造	
5. 徳風幼稚園	西浅草1-5-5	2,757	783	RC造	
6. 仰願寺幼稚園	清川1-4-3	762	423	S造	
7. 蔵前幼稚園	蔵前2-11-10	626	1,481	RC造	

庶務課

(6) 校外施設

施設名称	所在地・敷地面積(所有)	建物概要		備考	
		床面積 (㎡)	構造及び施設内容		
少年自然の家 霧ヶ峰学園	長野県諏訪市大字 上諏訪字角間沢東 13338-100 73,925.65 (区)	延	7,236.70	RC造 2階建	(昭)59.4.1開設
		管理棟			
		1階	1,384.37	ホール、管理人室、所長室、事務室 保健室、乾燥室、従業員室 バリアフリールーム等	
		2階	1,467.67	食堂、厨房、レクリエーションルーム 研修室、図書資料室等	
		宿泊棟			
		1階	1,144.41	一般室12室、ファミリールーム2室等	
		2階	1,397.78	一般室13室、ファミリールーム2室 男子用浴室2、女子用浴室2等	
		第1体育館	764.76	バスケット、バレー各1面 バドミントン4面	
		第2体育館	857.49	柔道場、剣道場	
		屋外便所及び倉庫他	220.22		
		第1運動場		200mトラック、100m直線コース サッカー場	
		第2運動場		野球場	
		第3運動場		テニスコート3面	
炊飯施設及び キャンプ場					

学務課

(7) 教育支援館

施設名称	所在地・敷地面積(所有)	建物概要		備考
		床面積 (㎡)	構造及び施設内容	
教育支援館	西浅草3-25-16 5,340.67 (区)	5階 (1,293.78の一部) 6階 1,293.49	SRC造 地上6階地下1階建の内5,6階 事務室、 面接室、医務室、プレイルーム、待合室、 教育相談職員室、あしたば学級職員室、 たいけんの部屋、かたらいの部屋、 つどの部屋、個別学習室、いこいの部屋、 学校教育情報室(教科書センター・視聴覚 ライブラリー併設)	(昭)29.9.15開設 (平)11.7.31仮移転 (平)13.9.26開設 (平)21.4.1名称変更 生涯学習センター内に設 置(旧教育研究所、旧き ょういく館)

教育支援館

3. 認定こども園

公立認定こども園

施設名称	所在地・敷地面積(所有)	建物概要		備考
		床面積 (㎡)	構造及び施設内容	
石浜橋場こども園	橋場1-35-1 1,686.77 (区)	延 1222.78	RC造 4階建(1階、2階) 保育室、職員室 保育室2、遊戯室 RC造 3階建(1階) 保育室4、事務室、調理室、遊戯室、 乳児室、保育士室	(平)20.4.1開設 東園舎 図書館と併設
		東園舎		
		延 754.99		
		1階 340.82		
		2階 414.17		
		西園舎		
ことぶきこども園	寿1-10-9 3,220.62 (区)	延 1,926.00	RC造 4階建(1,2階) 保育室6、遊戯室、調理室、職員室 乳児室2、保育室、遊戯室、保健室、調乳 室、事務室、保育士室	(平)21.4.1開設 3階:子ども家庭支援センタ ー併設
		1階 978.52		
		2階 947.48		
たいとうこども園	下谷3-1-12 7,790 (区)	延 1,536.26	SRC・RC一部S造 5階建(1階) 乳児室2、保育室7、遊戯室2、職員室、 事務室、調理室、調乳室、保育士室	(平)26.4.1開設 2~5階:柏葉中学校・下谷 こどもクラブ併設
		1階 1,536.26		

学務課

(参考) 私立認定こども園

施設名称	所在地	建物概要		備考
		床面積 (㎡)	構造及び施設内容	
はぐはぐキッズ こども園東上野	東上野2-13-12 M&Mビル3F	延 339.90	SRC造 8階建(3階) 乳児室2、保育室4、調理室、事務室	(平)28.4.1開設
		3階 339.90		
忍岡こども園	池之端2-1-22	延 594.00	RC造 4階建 遊戯室、調理室、事務室 乳児室2、保育室、調乳室 保育室3 保育士室2	(平)29.10.1開設
		1階 164.07		
		2階 180.75		
		3階 181.90		
4階 67.28				

学務課

4. 社会教育施設

(1) 生涯学習センター

施設名称	所在地・敷地面積(所有)	建物概要		備考
		床面積 (㎡)	構造及び施設内容	
生涯学習センター	西浅草3-25-16 5,340.67 (区)	延	18,146.69	S造(一部SRC造) 地上6階 地下1階 駐車場、スタジオ、その他 アトリウム、中央図書館 ミレニアムホール、マルチメディアルーム、 中央図書館 研修室、会議室、トレーニングルーム、 リハーサル室、学習室、その他 研修室、和室、男女平等推進プラザ、その他 事務室、教育研修室、コンピューター研修室 教育支援館
		B1	4,196.46	
		1階	3,600.15	
		2階	3,212.06	
		3階	2,538.54	
		4階	1,925.10	
		5階	1,293.78	
		6階	1,293.49	
塔屋	87.11			

生涯学習課

(2) 社会教育館

施設名称	所在地	建物概要		備考	
		床面積 (㎡)	構造及び施設内容		
1. 社会教育センター	東上野6-16-8	延	1,689	RC造 ホール(130名) 会議室(40名)、調理室(32名) 和室(20名)	(平)3.4 開設 上野小学校と併設
2. 千束社会教育館	浅草4-24-13	延	579	RC造 ホール(50名) 会議室(45名)、和室(25名)	(昭)40.4 開設 千束小学校3階
3. 小島社会教育館	小島1-5-2	延	704	SRC造 ホール(100名) 第1会議室(30名)、第2会議室(20名) 第3会議室(20名)、第1和室(15名) 第2和室(30名)	(昭)41.10 開設 台東小島ビル2階 都営住宅と併設
4. 根岸社会教育館	根岸5-18-13	延	567	SRC造 ホール(60名) 第1会議室(40名)、第2会議室(30名) 和室(40名)	(昭)47.10 開設 都営住宅14階建1階 根岸図書館と併設
5. 今戸社会教育館	今戸2-26-12	延	527	SRC造 ホール(50名) 第1会議室(30名) ※第1会議室は防音仕様 第2会議室(40名)、和室(30名)	(昭)52.11 開設 今戸住宅11階建2階 待乳保育園と併設

生涯学習課

(3) 図書館

施設名称	所在地・敷地面積(所有)	建物概要		備考
		床面積 (㎡)	構造及び施設内容	
1. 中央図書館	西浅草 3-25-16 5,340.67 (区)	延 3,844 B1 531 1階 1,361 309 35 183 231 2階 413 385	S造(一部SRC造)地上6階地下1階建の内B1~2階 閉架書架、集密書庫 一般図書コーナー(34席)、 雑誌・新聞コーナー(44席)、 こどもとしょじつ(44席) 障害者サービス室 池波正太郎記念文庫(6席) 事務室、資料整理室 視聴覚資料コーナー、 グリーン(中・高生)コーナー(8席) 郷土・資料調査室(24席)、パソコーナー(6席)、 電子機器持込閲覧席(12席)、作業室	(平)13.9.26開設 生涯学習センターと併設
2. 中央図書館 浅草橋分室	浅草橋 2-8-7 399.62 (区)	延 630.36 2階 309.45 3階 320.91	SRC造 地上7階地下1階建の内2,3階 一般図書コーナー(10席)、 雑誌・新聞コーナー(15席)、 事務室その他 CDコーナー、 児童図書コーナー(9席)、 学習室その他(47席)	(平)3.11.13開設 浅草橋地区センター (1階)、区民館(4~7階)と 併設 (平)13年6月2階一部改修
3. 中央図書館 谷中分室	谷中 5-6-5 2186.09 (区)	延 719.04 193.39 371.61 23.90 34.23 23.73 13.40 54.21	RC造 地上3階の内3階 一般図書コーナー(21席)、新聞雑誌コーナー(12席) 児童コーナー(22席)・グリーンコーナー(8席) 谷中さんぽ基地(4席) 事務室 閉架書架 対面朗読室 多目的室(12席)	(平)27.4.1開設 谷中防災コミュニティセ ンターと併設
4. 根岸図書館	根岸 5-18-13 1,465.86 (区)	延 688.83 306.84 47.82 111.13 39.76 57.12	SRC造 地上14階建の内2階 一般図書・新聞雑誌コーナー(17席) 学習室(28席) 子ども室(16席) 閉架コーナー・その他 事務室	(昭)47.12.1開設 社会教育館(1階部分)、 都営住宅(3~14階)と併設 (昭)62年6月1階一部改修 (平)2年6月2階一部改修
5. 石浜図書館	橋場 1-35-16 986.71 (区)	延 1,004.52 3階 283.69 63.75 4階 43.32 68.49 27.70 100.91	RC造 4階建の内3,4階 一般図書コーナー 児童コーナー 学習室(中学生用)(24席) 学習室(高・大学生用)(30席) 閉架書庫 事務室	(昭)49.2.16開設 石浜橋場こども園 (1,2階)と併設 (昭)63年9月改修 (平)6.3月4,5階改修 (平)7.4月AVコーナー拡張 (平)12.9.26改築開館
6. くらまえオレンジ図書館	蔵前 4-14-6 (区)	延 82 82	SRC造 地上8階地下1階建の内6階 開架書架(8席)	(平)17.7.16開設 (平)24.2.1環境ふれあい 館ひまわり6階へ移転
7. すこやかとしょじつ	東上野 4-22-8 (区)	延 46 46	SRC造 地上8階地下1階建の内3階 開架書架(12席)	(平)18.7.3開設

中央図書館

5. 体育施設

施設名称	所在地・敷地面積(所有)	建物概要		備考
		床面積 (㎡)	構造及び施設内容	
1. 台東リバーサイドスポーツセンター (以下台東リバーサイドS.C) 体育館	今戸 1-1-10 2,697.93 (国)	延 11,939.34 B1 2,202.89 中地下1階 430.46 1階 1,997.17 2階 2,007.03 3階 1,456.46 4階 2,474.18 5階 1,238.36 塔屋 132.79	SRC 造 卓球場、相撲場、エアライフル場、更衣室、委託管理室、トイレ、機械室、電気室、作業室 大プール更衣室、トイレ トレーニング室、エントランスホール、食堂、小プール更衣室、事務室、医務室、トイレ 第2 武道場、第2 競技場、幼児室、トイレ 第1 武道場、会議室、資料室、トイレ 第1 競技場、更衣室、トイレ 弓道場、選手控室、ランニングトラック、トイレ、エレベータ機械室、他	(昭)58.9.1 開設
2. 台東リバーサイドS.C 陸上競技場	今戸 1-1-17 10,560 (国)	延 3,073.73 B1 947.26 1階 1,071.46 2階 1,055.01 トラック	RC 造 体育準備室、トイレ、機械室、電気室等 事務室、更衣室、トイレ、器具庫、放送室 スタンド 1,040 席 200m 6 コース、100m 8 コース	(昭)61.9.13 開設
3. 台東リバーサイドS.C 野球場	今戸 1-1-30 14,476.96 (区・国)		夜間照明塔 2 面 (ロングパイル人工芝)	(昭)50.4.1 開設 (都から移管)
4. 台東リバーサイドS.C 庭球場	今戸 1-1-19 3,528 (国)		夜間照明塔 5 面 (砂入人工芝)	(昭)50.4.1 開設 (都から移管)
5. 台東リバーサイドS.C 水泳場	今戸 1-1-7 3,540 (区・国)		大プール (50m×19m プレストレスコンクリート製) 小プール (20m×15m アルミ製) 変形プール (98 ㎡アルミ製)	(昭)53.7.19 開設
6. 台東リバーサイドS.C 少年野球場	浅草 7-1-22 5,087.5 (区・国)		野球場 1 面	(昭)49.10.22 開設 (平)23.11.1 野球場占有面積拡幅
7. 荒川河川敷運動公園 運動場	足立区千住大川町 12 番 1 号先 17,535 (国)		野球場 1 面、サッカー場 1 面	(昭)38.8.1 開設 (平)22.2.1 運動場占有面積拡幅 (平)26.8.1 運動場占有面積拡幅
8. 江戸川河川敷野球場	埼玉県三郷市新和 四丁目地先 25,816 (国)		野球場 3 面	(平)8.4.1 開設
9. 社会教育センター 清島温水プール	東上野 6-16-8 (区)	延 1,906	25m×15m (壁面：コンクリートの上タイル貼り) (底面：FRP 製底昇降装置付)	(平)3.5.21 開設
10. 柳北スポーツプラザ	浅草橋 5-1-8 (区)	延 2,419.19 B1 45.0 1階 864.55 2階 354.37 3階 224.01 4階 931.26 屋外 1,142.26	RC 造 その他 体育館 (25×20m)、トイレ 更衣室、会議室、倉庫 更衣室、会議室、機械室 プール (25×11m)、トイレ、監視室、医務室、器具庫、機械室 庭球場 1 面 (ハード)	(平)15.7.1 開設 (平)15.9.1 開設 (庭球場)
11. 東京都立浅草高等学校 温水プール	今戸 1-8-13 (体育館棟地下1階)(都)		25m×11m (5 コース) 水深 1.1m~1.3m (中央最深)	(平)19.1.15 開設
12. たなかスポーツプラザ	日本堤 2-25-4 (区)	延 3,492.47 1階 790.08 3階 1,351.39 屋外 1,351	RC 造 小体育室、会議室、受付、事務室、トイレ、だれでもトイレ、だれでも更衣室 体育館、小体育室、会議室、クラブハウス、更衣室、トイレ グラウンド	(平)27.4.1 開設

スポーツ振興課

II いつまでも健やかに自分らしく暮らせるまちの実現

1. 保健施設

(1) 保健所

施設名称	所在地・敷地面積(所有)	建物概要		備考
		床面積 (㎡)	構造及び施設内容	
1. 台東保健所	東上野4-22-8 (台東区健康センター内) 1,405.74 (区)	建物全体	鉄骨鉄筋コンクリート造(SRC造)	(平)9.6.1開設 上野健康増進センター、 東上野乳児保育園 併設 (平)18.7.3 すこやかとしよしつ開設 生活衛生課
		延 7,373.02		
		保健所部 5,579.05		
		B1 1,192.99	駐車場、機械室	
		1階 838.07	エントランスロビー、(東上野乳児保育園)	
		2階 839.41	事務室、(東上野乳児保育園)	
		3階 891.63	栄養室、生活衛生検査室、大会議室、すこやかとしよしつ	
		4階 956.36	診察室、歯科室、その他	
		5階 888.95	事務室、その他	
		6階 712.68	事務室、デイケア室、研修室、その他	
7階 630.59	(健康増進センター)			
8階 337.94	(健康増進センター)			
屋階 84.40	機械室、その他			
2. 検査センター	北上野1-8-8 228.23 (区)	延 815.21	RC造	(昭)60.2.27開設 生活衛生課
		B1 125.63	電気室、倉庫(1-2)、受水槽室、中和槽、機械室、その他	
		1階 174.00	ホール、集会室、中和槽機械室、ポリバケツ置場、その他	
		2階 179.65	理化学検査室、有機溶媒抽出室、分析機械室、その他	
		3階 164.77	細菌検査室、血清検査室、滅菌室、洗浄室、ボンベ室、その他	
		4階 107.13	事務室、薬品室(1-2)、更衣室、休憩室、暗室、湯沸室	
5階 64.03	機械室			
3. 浅草保健相談センター	花川戸2-11-10 465.21 (区)	延 1,456.09	RC造	(令)元.12.2移転開設 保健サービス課
		1階 305.46	多目的ホール、尿検査室、駐車場、その他	
		2階 306.42	診察室、歯科相談室、集団指導室、その他	
		3階 306.42	事務室、相談室1・2、おやこるーむ、その他	
		4階 274.82	事務室、相談室1・2、ミーティングルーム、その他	
		5階 262.97	会議室、倉庫、書庫、その他	

(2) 保健福祉センター

施設名称	所在地・敷地面積(所有)	建物概要		備考
		床面積 (㎡)	構造及び施設内容	
千束保健福祉センター 1. 千束健康増進センター B1~1階 2. 身障者生活ホーム フロム千束 2階 3. 特別養護老人ホーム 千束・せんぞくデイホーム 3~5階 4. つばさ放課後クラブ 6階 5. 防災用職員住宅 7階 6. 放置自転車 一時保管所 B2	千束3-28-13 1,403.08 (区)	延 6,733.87	RC造 地上7階地下2階	(平)6.6.1開設 複合施設 (平)21.3 老人保健施設千束移転 (平)22.7~23.2 改修工事 (平)23.4 特別養護老人ホーム千束・せんぞくデイホーム 開設 福祉施設用職員住宅 機械室
		B2 1,015.78	放置自転車一時保管所、駐車場	
		B1 1,004.31	千束健康増進センター、駐車場	
		1階 999.96	千束健康増進センター、集会室	
		2階 765.53	身体障害者生活ホーム(フロム千束)	
		(うち 337.08)		
		3階 721.71	特別養護老人ホーム千束	
		4階 713.27	特別養護老人ホーム千束	
		5階 623.77	せんぞくデイホーム	
		6階 427.02	つばさ放課後クラブ	
7階 356.82	福祉施設用職員住宅			
塔屋 105.70	機械室			

高齢福祉課

(3) 歯科診療所

施設名称	所在地・敷地面積(所有)	建物概要		備考
		床面積 (㎡)	構造及び施設内容	
三ノ輪口腔ケアセンター	三ノ輪1-27-11 (三ノ輪福祉センター内) 1,720.82 (区)	延 9,617.23 の内8階 77.60	RC造 地上9階地下2階の8階の一部 歯科診療所	(平)18.6.1開設

健康課

2. 区立病院・老人保健施設

施設名称	所在地・敷地面積(所有)	建物概要		備考
		床面積 (㎡)	構造及び施設内容	
区立台東病院 区立老人保健施設千束	千束3-20-5 5,087.92 (区)	延 17,328.60 B1 2,268.28 1階 2,351.83 2階 2,183.93 3階 1,751.08 4階 1,751.26 5階 1,751.26 6階 1,751.26 7階 1,734.67 8階 1,734.67 屋上 50.36	RC造、免震構造、地上8階地下1階 駐車場、厨房、薬剤部 エントランスホール、外来診察室、検査諸室、救急処置室 地域連携相談室、リハビリテーション室、喫茶・売店 台東病院（一般病床）40床、手術室 台東病院（回復期リハビリテーション）40床 台東病院（療養病床）40床 老人保健施設千束（認知症専門棟）50床 老人保健施設千束（一般）50床 老人保健施設千束（一般）50床 屋上リハビリ庭園	(平)21.4.1開設

健康課

3. 老人福祉施設

(1) 老人福祉センター及び老人福祉館

施設名称	所在地・敷地面積(所有)	建物概要		備考
		床面積 (㎡)	構造及び施設内容	
1. 老人福祉センター	東上野2-25-14 871.99 (区)	延 2,130.80の内 1,311.48 1階 99.41 2階 33.04 3階 419.19 4階 433.47 5階 285.13 塔屋 41.24	RC造 5階建 (1,2階、一部・3,4,5階部分) 受付及びエレベータ デイルーム、作業室、浴室、機能訓練室 事務室、茶華道室、大広間、教養室、談話室、 囲碁将棋室 第1集会室、第2集会室、備蓄倉庫	(昭)53.11.1開設 1,2階東上野保育園併設 うえの高齢者在宅サービス センター併設 (平)12年度改修
2. 入谷老人福祉館	入谷1-16-9 163.53 (区)	延 341.24 1階 97.08 2階 94.08 3階 94.08 4階 56.00	RC造 4階建 事務室、浴室、ロビー 教養室 茶道、囲碁将棋室、図書室 管理人室、機械室	(昭)47.8.1開設
3. 橋場老人福祉館	橋場1-36-2 1757.17 (区)	延 1,544.67 の内365.63 (専用面積)	RC造 4階のうち4階 第1集会室、第2集会室、交流スペース、事務室	(平)20.10.1開設 産業研修センター（新館） 内
4. 三筋老人福祉館	三筋2-16-4 555.07 (区)	延 638.09 3階 258.85 4階 216.26 5階 105.51 塔屋 17.05	RC造 5階建 (1,2階一部分含む) 事務室、ロビー、茶室、浴室 教養室、囲碁将棋室、娯楽室 機械室	(昭)50.12.1開設 1,2階 三筋保育園併設

高齢福祉課

(2) シルバー人材センター

施設名称	所在地	建物概要		備考
		床面積 (㎡)	構造及び施設内容	
台東区シルバー人材センター	小島1-5-5 台東小島ビル	延 1,139.55 地下1階 130.5 1階 402.62 2階 373.68 共用部分 232.75	SRC造 車庫 シルバー人材センター・自転車工房等 高齢者作業所、利用者休憩室、倉庫	(昭)28.12.1 授産所開設 (昭)55.3.1(都より移管) (平)16.4.1 高齢者作業所と改名し、シルバー人材センターと統合 (平)18.8.21 シルバー人材センター移転開設 都営住宅・社会教育館併設

高齢福祉課

(3) 特別養護老人ホーム

施設名称	所在地・敷地面積(所有)	建物概要		備考
		床面積 (㎡)	構造及び施設内容	
1. 特別養護老人ホーム 浅草	浅草4-26-2 1,548.30 (区)	延 4,588.35 の内 4,188.45 B1 822.13 1階 820.20 2階 777.90 3階 740.35 4階 709.25 5階 581.49 塔屋 137.03	RC造地上5階地下1階 厨房、洗濯室、機械室、駐車場、倉庫 事務室、地域包括支援センター、職員食堂、面接室、ボランティア室、宿直室、倉庫、認知症デイルーム 居室、食堂、浴室(機械浴、一般)、寮母室 居室、ショートステイ室、食堂、寮母室 居室、教養室、医務室、看護婦室、食堂、寮母室 在宅サービスセンター(機能訓練室、食堂、休憩室、娯楽室、介護教室)、理・美容コーナー EV機械室	(昭)62.4.1 開設 入所定員80名 あさくさ高齢者在宅サービスセンター併設 (平)18.4.1 開設 あさくさ地域包括支援センター併設 (平)18.9.1 開設 あさくさ高齢者在宅サービスセンター(認知デイ)併設 ※大規模改修工事のため、令和3年4月~4年9月まで休止
2. 特別養護老人ホーム 谷中	谷中2-17-20 1,801.58 (借地)	延 2,794.36 の内 2,152.19 B1 546.75 1階 645.54 2階 784.21 3階 784.21 塔屋 33.65	RC造 地上3階地下1階 厨房、洗濯室、機械室、浴室(機械浴、一般)、倉庫、多目的室 事務室、地域包括支援センター、会議室、デイルーム、相談室、機能訓練室、宿直室 居室、食堂、浴室(機械浴、一般)、介護職員室、医務室、静養室 居室、食堂、浴室、介護職員室、相談室、理美容室、倉庫 機械室	(平)元.4.1 開設 入所定員50名 やなか高齢者在宅サービスセンター併設 (平)18.4.1 開設 やなか地域包括支援センター併設

(次ページにつづく)

施設名称	所在地・敷地面積(所有)	建物概要		備考	
		床面積 (㎡)	構造及び施設内容		
3. 特別養護老人ホーム 三ノ輪 (三ノ輪福祉センター内)	三ノ輪1-27-11 1,720.82 (区)	延	9,617.23	SRC造 地上9階地下2階	(平)6.6.1開設 入所定員63名 みのわ高齢者在宅サービスセンター(認知デイ)併設 複合施設のため、 シルバーピア(9階)、 歯科診療所三ノ輪(8階) ※(平)18.6.1から 三ノ輪口腔ケアセンター、 福祉作業所(8階)、 自転車駐車場(1階)、 社会福祉事業団事務局(3階) 併設 (平)18.4.1開設 みのわ地域包括支援センター併設 (平)27.4.1開設 脳卒中等中途障害者作業所(8階)併設
		の内	5,299.08	(地上8階～地下2階)	
		B2	684.59	倉庫、機械室(共用)、電気室(共用)	
		B1	1,136.09	駐車場(共用)	
		1階	933.08	洗濯室、補正室、地域包括支援センター	
		2階	1,045.90	厨房、会議室、在宅サービスセンター(食堂・喫茶室、調理教室、会議室)	
		3階	890.54	リハビリ室、在宅サービスセンター(デイホーム、認知症高齢者デイホーム、スタッフ室)	
		4階	822.93	事務室、浴室(機械浴、一般浴)、 霊安室(集会室)、ボランティア室、理容室、 在宅サービスセンター(機械浴室)	
		5階	830.15	居室、ショートステイ室、食堂コーナー、 デイコーナー、寮母室	
		6階	830.15	居室、医務室・看護婦室、静養室、 食堂コーナー、デイコーナー、寮母室	
		7階	830.15	居室、食堂コーナー、デイコーナー、寮母室	
		8階	798.01	私物庫、在宅サービスセンター(研修室)	
9階	628.68	シルバーピア			
	塔屋	186.96	換気機械室、階段室、EV機械室		
4. 特別養護老人ホーム 蔵前	蔵前2-11-7 788.24 (区)	延	3,937.96	SCR造 地上7階地下2階	(平)7.5.1開設 入所定員50名 くらまえ高齢者在宅サービスセンター併設 (平)18.4.1開設 くらまえ地域包括支援センター併設
		の内	3,363.41		
		B2	423.58	特養私物庫、機械室、電気室	
		B1	483.75	調理室、職員室、洗濯室、補正室、更衣室	
		1階	367.58	事務室、相談室、待合コーナー、宿直室	
		2階	468.72	居室、食堂・デイルーム、寮母室	
		3階	468.72	居室、食堂・デイルーム、寮母室	
		4階	468.72	居室、食堂・デイルーム、寮母室	
		5階	468.72	居室、食堂・デイルーム、寮母室	
		6階	429.45	在宅サービスセンター、デイルーム、食堂、 霊安室、機能訓練室、会議室、ボランティア室	
		7階	318.36	浴室(機械浴、一般)、理美容室	
	塔屋	40.36	EV機械室		

(次ページにつづく)

施設名称	所在地・敷地面積(所有)	建物概要		備考
		床面積 (㎡)	構造及び施設内容	
5. 特別養護老人ホーム 台東	台東1-25-5 3,858.16 (区)	延 21,236.85	RC造地上14階地下2階	(平)13.6.1開設 入所定員50名 たいとう高齢者在宅サービスセンター(一般デイ、認知デイ)併設 複合施設のため、 台東一丁目区民館(B1・2階) 台東区役所台東出張所(1階) 子ども家族支援センター・ランチルーム(1階) 台東つばさ福祉会たいとう寮(生活寮 3階) 防災用区職員住宅(6階) アクシス台東(公団賃貸住宅 7階~14階) 併設 (平)18.4.1開設 たいとう地域包括支援センター併設
		の内 4,609.20	機械室、住宅用駐車場	
		B2 2,179.18	台東1丁目区民館、防災備蓄倉庫	
		B1 2,122.07	台東地区センター、	
		1階 2,138.90	子ども家庭支援センター・ランチルーム	
		2階 1,807.60	地域包括支援センター(事務室、相談室、面接室、ボランティア室、福祉機器展示コーナー)、 台東1丁目区民館	
		3階 1,676.20	たいとう高齢者在宅サービスセンター(デイルーム、機能訓練室、談話室、厨房、クリーンルーム、スタッフルーム) 台東つばさ福祉会たいとう寮(生活寮)	
		4階 1,676.20	特別養護老人ホーム台東(居室、個室、食堂、浴室、デイルーム、会議室、クリーンルーム、スタッフルーム)	
		5階 1,676.20	特別養護老人ホーム台東(居室、個室、食堂、浴室、デイルーム、医務・看護室、会議室、クリーンルーム、スタッフルーム)	
		6階 848.28	防災用区職員住宅	
7階~14階 各 880.19	アクシス台東(公団賃貸住宅)			
塔屋 70.70	EV機械室			
6. 特別養護老人ホーム 千束	千束3-28-13 (千束保健福祉センター内) 1,403.08 (区)	延 6,733.87 の内 1,763.54	RC造 地上7階地下2階の3,4階 千束保健福祉センターの項参照	(平)23.4.1開設

高齢福祉課

(4) 高齢者在宅サービスセンター

施設名称	所在地・敷地面積(所有)	建物概要		備考
		床面積 (㎡)	構造及び施設内容	
1. あさくさ高齢者在宅サービスセンター	浅草4-26-2 1,548.30 (区)	延4,588.35 の内360.52	RC造地上5階のうち5階の一部 特別養護老人ホーム浅草の項参照	(昭) 62.6.1 開設 特別養護老人ホーム浅草併設 ※大規模改修工事のため、令和3年4月～4年9月まで千束保健福祉センター内へ仮移転
2. うえの高齢者在宅サービスセンター	東上野2-25-14 871.99 (区)	延2,130.8 の内330.78	RC造地上5階のうち3階の一部 老人福祉センターの項参照	(平) 元.4.1 開設 老人福祉センター併設
3. やなか高齢者在宅サービスセンター	谷中2-17-20 1,801.58 (借地)	延2,794.36 の内577.06	RC造地上3階地下1階のうち1階の一部 特別養護老人ホーム谷中の項参照	(平) 元.6.1 開設 特別養護老人ホーム谷中併設
4. みのわ高齢者在宅サービスセンター	三ノ輪1-27-11 1,720.82 (区)	延9,617.23 の内1,865.45	SRC造地上9階地下2階のうち3・4階の一部 特別養護老人ホーム三ノ輪の項参照	(平) 6.7.1 開設 特別養護老人ホーム三ノ輪併設
5. くらまえ高齢者在宅サービスセンター	蔵前2-11-7 788.24 (区)	延3,937.96 の内574.55	SRC造地上7階地下2階のうち6階の一部 特別養護老人ホーム蔵前の項参照	(平) 7.6.1 開設 特別養護老人ホーム蔵前併設
6. まつがや高齢者在宅サービスセンター	松が谷4-4-3 850.28 (区)	延4,671.32 の内1,297.01	SRC造 一部RC造地上8階地下2階のうち2階の一部 ケアハウス松が谷の項参照	(平) 8.6.1 開設 ケアハウス松が谷併設
7. たなかデイホーム	日本堤2-25-10 4,229 (区)	延5,980.00 の内155.60 (専用面積)	RC造地上5階のうち1階の一部	(平) 10.12.1 開設 たなか多目的センター内
8. たいとう高齢者在宅サービスセンター	台東1-25-5 3,858.16 (区)	延21,236.85 の内1,147.49 (専用面積)	RC造地上14階地下2階のうち3階の一部 特別養護老人ホーム台東の項参照	(平) 13.6.1 開設 特別養護老人ホーム台東併設
9. せんぞくデイホーム	千束3-28-13 1,403.08 (区)	延6,733.87 の内755.5 (専用面積)	RC造 地上7階地下2階の5階 千束保健福祉センターの項参照	(平) 23.4.1 開設 特別養護老人ホーム千束併設

高齢福祉課

(5) 地域包括支援センター

施設名称	所在地・敷地面積(所有)	建物概要		備考
		床面積 (㎡)	構造及び施設内容	
1. みのわ地域包括支援センター	三ノ輪 1-27-11 1,780.82 (区)	延 9,617.23 の内 81.6	SRC 造地上 9 階地下 2 階のうち 1 階の一部 特別養護老人ホーム三ノ輪の項参照	(平) 18.4.1 開設 みのわ地域包括支援センター (平) 6.7.1 開設 特別養護老人ホーム三ノ輪併設
2. くらまえ地域包括支援センター	蔵前 2-11-3 232.36 (区)	延 782.42 の内 235.35 B1 144.64 1階 137.86 2階 165.56 3階 165.56 4階 147.74 塔屋 21.06	RC 造地上 4 階地下 1 階 倉庫、機械室 会議室、倉庫 事務室、面接室、介護機器展示室 面接室、ボランティア室 会議室	(平) 18.4.1 開設 くらまえ地域包括支援センター (平) 9.5.1 開設 特別養護老人ホーム蔵前併設
3. あさくさ地域包括支援センター	浅草 4-26-2 1,548.30 (区)	延 4,588.35 の内 39.38	RC 造地上 5 階地下 1 階のうち 1 階の一部 特別養護老人ホーム浅草の項参照	(平) 18.4.1 開設 あさくさ地域包括支援センター (平) 10.7.1 開設 特別養護老人ホーム浅草併設 ※大規模改修工事のため、令和 3 年 6 月～4 年 9 月まで千束保健福祉センター内へ仮移転
4. やなか地域包括支援センター	谷中 2-17-20 1,801.58 (借地)	延 2,794.36 の内 65.11	RC 造地上 3 階地下 1 階のうち 1 階の一部 特別養護老人ホーム谷中の項参照	(平) 18.4.1 開設 やなか地域包括支援センター (平) 11.4.1 開設 特別養護老人ホーム谷中併設
5. まつがや地域包括支援センター	松が谷 4-4-3 850.28 (区)	延 4,671.32 の内 37.45	SRC 造一部 RC 造地上 8 階地下 2 階のうち 1 階の一部 ケアハウス松が谷の項参照	(平) 18.4.1 開設 まつがや地域包括支援センター (平) 11.8.1 開設 ケアハウス松が谷併設
6. たいとう地域包括支援センター	台東 1-25-5 3,858.16 (区)	延 21,236.85 の内 149.79	RC 造地上 14 階地下 2 階のうち 2 階の一部 特別養護老人ホーム台東の項参照	(平) 18.4.1 開設 たいとう地域包括支援センター (平) 13.6.1 開設 特別養護老人ホーム台東併設

介護予防・地域支援課

(6) ケアハウス

施設名称	所在地・敷地面積(所有)	建物概要		備考
		床面積 (㎡)	構造及び施設内容	
ケアハウス松が谷	松が谷 4-4-3 850.28 (区)	延 4,671.32 の内 3,336.86 B2 194.70 B1 721.40 1階 585.16 2階 561.51 3階 541.83 4階 495.73 5～6階各 409.98 7～8階各 334.51 塔屋 82.01	SRC 造一部 RC 造地上 8 階地下 2 階 機械室 駐車場、機械室、倉庫 事務室、地域包括支援センター、警備員室、ボランティア室、機械浴室 デイホーム、機能訓練室、会議室 厨房、食堂、浴室 寮母室、相談室、居室(一人用 8 戸)、談話コーナー 居室(一人用各 8 戸)、談話コーナー 居室(一人用各 3 戸、二人用各 2 戸)、談話コーナー EV 機械室	(平) 8.6.1 開設 まつがや高齢者在宅 サービスセンター併設 (平) 18.4.1 開設 まつがや地域包括支援センター併設

高齢福祉課

4. 心身障害者(児)福祉施設

施設名称	所在地・敷地面積(所有)	建物概要		備考
		床面積(m ²)	構造及び施設内容	
1. 松が谷福祉会館	松が谷1-4-12 843.73 (区)	延 2,904.79 B1 67.43 1階 471.04 2階 501.20 3階 483.00 4階 483.00 5階 421.60 6階 403.00 塔屋 74.52	SRC造 地上6階地下1階 倉庫 事務室、プレイルーム、相談室、記録室、倉庫、 教材庫、更衣室、給湯室 指導室、子供用トイレ、個別指導室、観察室、 教材庫、保護者サロン 障害者自立支援センター、事務室、機能訓練室、 パソコン室、個別指導室、観察室、相談室、倉 庫、更衣室、車いす用トイレ 障害者デイサービス活動室、医務室、和室、車 いす用トイレ 第1会議室、和室、調理室、倉庫、車いす用ト イレ 就労支援室、和室、ボランティア室、倉庫、録 音室、第2会議室	(昭)50.8.1 (59.4.1改築) ※(平)12.3.31迄都和併設 (平)12.4.1から区専有
2. つばさ福祉工房	松が谷2-6-2 336.820 (区)	延 1,214.330 B1 209.350 1階 194.780 2階 205.540 3階 205.540 4階 205.540 5階 163.300	RC造 地上5階地下1階 リハビリ室、倉庫、機械室、湯沸室 事務室、ホール、湯沸室 作業室、更衣室、シャワー室、洗濯室、倉庫、 ホール 作業室、更衣室、ホール 食堂、調理室、更衣室、倉庫、ホール 医務室、相談室、会議室、倉庫、湯沸室、ホール	(平)6.6.1開設
3. 身体障害者 生活ホーム フロム千束	千束3-28-13 (千束保健福祉 センター内) 1,427.63 (区)	延 6,733.87の内 2階 765.53	RC造 地上7階地下2階のうち2階 居室(11室)、介護人室(2室)、食堂、浴室、洗 濯室、トイレ、倉庫、機械室	(平)6.6.1開設
4. つばさ放課後 クラブ	千束3-28-13 (千束保健福祉 センター内) 1,427.63 (区)	延 6,733.87の内 6階 427.02	RC造 地上7階地下2階のうち6階 保育室、職員室、職員休憩室、職員更衣室、洗 濯スペース、トイレ、倉庫、機械室	(平)21.7開設
5. たいとう 福祉作業所	三ノ輪1-27-11 (三ノ輪福祉セ ンター内) 1,720.82 (区)	延 9,617.23の内8階 353.23	RC造 地上9階地下2階のうち8階 作業室、更衣室、トイレ、休憩室、指導員控室	(昭)55.4開設 特別養護老人ホーム三ノ 輪他併設あり
6. たいとう第二 福祉作業所	北上野2-32-3 109.72 (区)	延 338.32 B1 7.80 1階 71.88 2階 79.30 3階 79.30 4階 73.20 5階 26.84	RC造 地上5階地下1階 受水槽室 作業室、車いす用トイレ 作業室、ロッカー室、トイレ 食堂、ロッカー室、シャワー室、トイレ 会議室、トイレ 機械室	(昭)61.1開設
7. たいとう第三 福祉作業所	元浅草3-9-7 186.67 (区)	延 519.87の内 323.95 1階 156.28 2階 167.67	RC造 地上3階(1,2階部分) 作業室、休憩室、トイレ、倉庫 作業室、食堂、更衣室、調理室、トイレ	(平)3.11.1開設 知的障害者グループホーム 元浅草併設
8. たいとう第四 福祉作業所	今戸2-18-2 135.00 (区)	延 395.64 B1 98.77 1階 92.40 2階 96.56 3階 96.56	RC造 地上2階地下1階 会議室、トイレ、給湯室、倉庫、機械室 作業室、車いす用トイレ、倉庫 作業室、トイレ、ロッカー室、倉庫 食堂、厨房、トイレ、シャワー室	(平)6.10.28開設
9. 脳卒中等中途 障害者作業所	三ノ輪1-27-11 (三ノ輪福祉セ ンター内) 1,720.82 (区)	延 9,617.23の内8階 55	RC造 地上9階地下2階のうち8階 作業室、休憩室	(平)8.4.1開設 (平)27.4.1移転
10. 元浅寮	元浅草3-9-7 186.67 (区)	延 519.87の内 3階 169.57	RC造 地上3階(3階部分) 居室(4室)、食堂、浴室、脱衣室、トイレ、 介護人室、台所	(平)4.1.1開設 たいとう第三福祉作業所 併設
11. たいとう寮	台東1-25-5 3,851.64 (区)	延 21,236.85の内3 階 488.84	RC造 地上14階地下2階のうち3階の一部 居室(10室)、介護人室(2室)、食堂、サロン、 浴室、トイレ、更衣室、倉庫	(平)13.6.1開設 特別養護老人ホーム台東 他併設あり
12. つばさ相談支援 センター	台東1-25-5 3,851.64 (区)	延 21,236.85の内3 階 488.84の たいとう寮の一部	RC造 地上14階地下2階のうち3階の一部 相談室	(平)25.10.1開設 (平)26.10.1移転
13. ほおずきの家	千束4-51-9 79.05 (区)	延 180.51 1階 56.5 2階 56.5 3階 56.5	S造 3階 プレイルーム、トイレ、倉庫、ポンプ室 生活訓練室、台所、浴室、脱衣室、トイレ ベッドルーム、トイレ、個人指導室	(昭)63.7.1開設

障害福祉課、松が谷福祉会館

5. 区立住宅

高齢者住宅

施設名称	所在地・敷地面積(所有)	建物概要		備考
		床面積 (㎡)	構造及び施設内容	
1. シルバーピア したや	下谷3-14-3 788.05 (区)	延 3,803.47 (824.37)	SRC造 地上13階地下1階建の内3~6階 単身用 1DK(30.28~33.57㎡) 20戸 世帯用 1DK・2DK(35.97~52.28㎡) 3戸 相談室 1戸	(平)4.7.1開設 金杉区民館下谷分館 都市再生機構 賃貸住宅併設
2. シルバーピア みのわ	三ノ輪1-27-11 1,720.82 (区)	延 9,617.23 (417.45)	RC造 地上9階地下2階建の内9階 単身用 1DK(30.6~31.35㎡) 6戸 世帯用 2DK(40.34~51.31㎡) 5戸 相談室 1戸	(平)6.6.1開設 三ノ輪福祉センター内 他併設あり
3. シルバーピア かっぱ橋	西浅草2-24-4 79.34 (区)	延 318.57 (195.88)	S造 地上5階建 単身用 1DK(27.36㎡, 38.53㎡) 2戸 世帯用 2DK(43.33㎡) 3戸 相談室 1戸	(平)15.5.1開設
4. シルバーピア 西浅草	西浅草2-25-8 73.65 (区)	延 322.60 (204.98)	S造 地上5階建 単身用 1DK(28.02㎡) 1戸 世帯用 2DK(44.24㎡) 4戸 相談室 1戸	(平)20.10.1開設

(注) () 内は住戸専有面積

住宅課

6. 借上げ住宅

(1) 特定優良賃貸住宅

所在地住宅	所在地・敷地面積(所有)	建物概要		備考
		床面積 (㎡)	構造及び施設内容	
1. 入谷1丁目 第2住宅	入谷1-9-9 438.95 (民間)	延 2,180.38 (専用面積)	SRC造 地上10階建の内2~10階 世帯用 2LDK(57.84㎡) 9戸 3LDK(65.72~66.64㎡) 13戸 2LDK+S(66.64㎡) 5戸	(平)13.10.1開設
2. 松が谷4丁目住宅	松が谷4-5-4 331.28 (民間)	延 1,804.72 (専用面積)	SRC造 地上10階建の内3~9階 世帯用 3LDK(67.37~84.54㎡) 14戸	(平)14.3.1開設
3. 入谷2丁目 第2住宅	入谷2-6-1 393.88 (民間)	延 2,344.74 (専用面積)	SRC造 地上10階建の内2~10階 世帯用 2LDK(65.24㎡) 6戸 3LDK(67.00㎡) 9戸	(平)17.4.1開設 シルバーピア併設 指定法人管理型

住宅課

(2) 従前居住者用住宅

所在地住宅	所在地・敷地面積(所有)	建物概要		備考
		床面積 (㎡)	構造及び施設内容	
コンフォール根岸	根岸3-12-23 766.73 (UR都市機構)	延 1,121.85 (専用面積)	RC造 地上5階建の内1~5階 単身用 1K(27.82㎡) 6戸 世帯用 1DK(40.28~40.45㎡) 5戸	(平)23.9.19開設

住宅課

(3) 高齢者住宅

施設名称	所在地・敷地面積(所有)	建物概要		備考
		床面積 (㎡)	構造及び施設内容	
1. シルバーピア きよかわ	清川1-18-5 351.10 (民間)	延 837.88 (専用面積)	RC造 地上12階建 単身用 1DK(31.40~33.57㎡) 23戸 世帯用 2DK(45.00㎡) 1戸 相談室 1戸	(平)3.6.1 開設
2. シルバーピア 今戸	今戸2-36-9 133.11 (民間)	延 393.54 (専用面積)	S造 地上8階建 単身用 1DK(31.90~33.69㎡) 12戸	(平)5.3.1 開設
3. シルバーピア 千束	千束3-14-1 591.80 (民間)	延 764.78 (専用面積)	SRC造 地上10階建 単身用 1DK(33.95~35.32㎡) 19戸 生活協力員室 2DK 1戸 相談室 1戸	(平)5.6.1 開設
4. シルバーピア 寿	寿3-4-4 340.64 (民間)	延 729.79 (専用面積)	RC造 地上7階建 単身用 1DK(30.02~30.82㎡) 17戸 世帯用 1DK(39.96㎡) 1戸 2DK(44.21㎡) 2戸 生活協力員室 2DK 1戸 相談室 1戸	(平)7.3.1 開設
5. シルバーピア 入谷	入谷1-14-6 110.42 (民間)	延 435.68 (専用面積)	SRC造 地上9階建 単身用 1DK(31.12㎡) 14戸	(平)8.3.1 開設
6. シルバーピア 日本堤	日本堤1-1-10 222.39 (民間)	延 695.59 (専用面積)	SRC造 地上9階建 単身用 1DK(31.46~35.10㎡) 20戸 相談室 1戸	(平)8.11.1 開設
7. シルバーピア 西町	東上野2-23-8 168.10 (民間)	延 492.04 (専用面積)	SRC造 地上7階建 単身用 1DK(30.01~42.29㎡) 8戸 世帯用 1DK(42.29㎡) 3戸 生活協力員室 2DK 1戸 相談室 1戸	(平)9.4.1 開設
8. シルバーピア 三筋	三筋2-23-5 108.16 (民間)	延 307.05 (専用面積)	SRC造 地上9階建 単身用 1DK(30.39~31.02㎡) 10戸	(平)9.4.1 開設
9. シルバーピア 浅草	浅草3-26-5 231.72 (民間)	延 616.35 (専用面積)	SRC造 地上8階建 単身用 1DK(35.19~37.10㎡) 15戸 世帯用 2DK(56.59㎡) 1戸 相談室 1戸	(平)10.6.1 開設
10. シルバーピア 蔵前	蔵前4-10-7 179.63 (民間)	延 584.73 (専用面積)	S造 地上9階建 単身用 1DK(30.33~31.69㎡) 18戸 相談室 1戸	(平)12.6.1 開設
11. シルバーピア 千和	千束3-18-18 419.89 (民間)	延 844.96 (専用面積)	RC造 地上7階建 単身用 1DK(31.78~32.93㎡) 20戸 世帯用 2DK(42.85㎡) 4戸 相談室 1戸	(平)13.12.1 開設
12. シルバーピア 金竜	入谷2-6-1 393.88 (民間)	延 791.95 (専用面積)	SRC造 地上10階建 単身用 1DK(31.44~33.54㎡) 24戸 相談室 1戸	(平)17.4.1 開設
13. シルバーピア 東泉	三ノ輪1-28-18 270.73 (民間)	延 972.45 (専用面積)	RC造 地上10階建 単身用 1DK(31.01~33.47㎡) 18戸 世帯用 2DK(41.30㎡) 9戸 相談室 1戸	(平)25.9.1 開設

住宅課

Ⅲ 活力にあふれ多彩な魅力が輝くまちの実現

1. 文化施設

(1) 資料館

施設名称	所在地・敷地面積(所有)	建物概要		備考	
		床面積 (㎡)	構造及び施設内容		
1. 下町風俗資料館	上野公園2-1 412.89 (都)	延	1,071.16	RC造 収蔵庫、荷解作業室、燻蒸室、更衣室、機械室、便所 展示室、エントランスホール、機械室、だれでもトイレ 展示室、休憩室、機械室、便所 事務室、図書室、写真室、暗室、学習室、湯沸室、倉庫、機械室、便所 エレベータ機械室	(昭)55.10.1開設
		地階	267.12		
		1階	259.48		
		2階	262.39		
		3階	249.29		
2. 下町風俗資料館 付設展示場 (旧吉田屋酒店)	上野桜木2-10-6 188.53 (区) 215.6 (都) 合計404.13	延	129.08	W造 展示室、倉庫、和室、湯沸室、便所 和室	(昭)62.4.1開設
		1階	101.09		
		2階	27.99		

文化振興課

(2) 記念館

施設名称	所在地・敷地面積(所有)	建物概要		備考	
		床面積 (㎡)	構造及び施設内容		
一葉記念館	竜泉3-18-4 293.52 (区)	延	861.04	RC造 研修室、倉庫、便所、応接室 エントランスギャラリー、ギャラリー、ライブラリー、事務室、設備室、倉庫、だれでもトイレ(身障者用便所) 展示室1、展示室2、設備室 展示室3、収蔵庫、設備室 屋上緑化、太陽光発電パネル、設備室	(昭)36.5.12開設 (平)18.11.1リニューアルオープン
		地階	215.15		
		1階	205.12		
		2階	208.15		
		3階	210.71		
		屋階	21.91		

文化振興課

(3) 美術館

施設名称	所在地・敷地面積(所有)	建物概要		備考	
		床面積 (㎡)	構造及び施設内容		
朝倉彫塑館	谷中7-18-10 1,379.98 (区)	延	1,085.02	RC造(アトリエ) 木造(住居) 木造(旧アトリエ) ポンプ室 事務室、アトリエ、住居、学芸室、東屋等 展示室、住居等 朝陽の間、次の間等	(昭)61.12.1開設 朝倉彫塑館収蔵庫 ・竜泉2-6-13 ・鉄筋コンクリート 地下1階地上5階建 敷地面積 165.99㎡ 延床面積 706.35㎡ ・(平)5.12.1設置
		地階	66.99		
		1階	648.28		
		2階	235.26		
		3階	134.49		

文化振興課

(4) 音楽堂

施設名称	所在地・敷地面積(所有)	建物概要		備考	
		床面積 (㎡)	構造及び施設内容		
旧東京音楽学校奏楽堂	上野公園 8-43 1,799.97 (都)	延	1,851.39	W造2階地下1階 (一部RC) 資料整理室、資料保管室、発電機室 機械室、電気室、倉庫等 事務室、資料展示室 (5室)、楽屋控室、 楽屋、練習室 (2室)、便所 (2ヶ所)、 倉庫、パイプオルガン機械室、車寄せ等 舞台、客席、理事長室、館長室、ホワイエ 応接室、倉庫、パイプ室等	(昭)62.10.2 開設
		地階	297.46		
		1階	785.39		
		2階	768.54		

文化振興課

(5) 博物館

施設名称	所在地・敷地面積(所有)	建物概要		備考	
		床面積 (㎡)	構造及び施設内容		
書道博物館 1. 蔵 2. 本館 3. 中村不折記念館 4. 中村不折石蔵	根岸 2-10-4 1,143.26 (区)	延	1,033.53	RC造 平屋建 RC造 2階建 第1展示室、第3展示室 第2展示室、第4展示室、第5展示室 RC造 3階建 ホール、第1展示フロア、 便所 (身障者用有)、第一収蔵庫 第2展示フロア、特別展示室、 中村不折記念室、会議室、事務室、便所 研究員室、資料室、暗室、第二収蔵庫、機械室 大谷石造 (RC造補強) 平屋建	(平)12.4.7 開設 (平)25.6 中村不折石蔵 復元
			16.52		
		延	247.93		
		1階	143.80		
		2階	104.13		
		延	764.83		
		1階	272.11		
		2階	268.40		
		3階	224.32		
			4.25		

文化振興課

2. 公会堂

施設名称	所在地・敷地面積(所有)	建物概要		備考	
		床面積 (㎡)	構造及び施設内容		
浅草公会堂	浅草 1-38-6 2,497.80 (区)	延	12,185.69	SRC造一部RC造 地上5階地下2階、塔屋2階 機械室、備蓄倉庫、中央監視室、宿直室、 エレベーター(2基)、その他 駐車場、駐車場管理室、大道具室、リハーサル室、 その他 玄関ホール、展示ホール、飲食店、管理事務所、奈落、その他 機械室 客席、ロビー、舞台、第1楽屋、個室楽屋、主催者控室、 その他 客席、第2楽屋、調光室、音響室、出演者控室、 第1集会室他 客席、ロビー、第3楽屋、サイドスポット室、映写室、第2 集会室他 客席、ロビー、第3集会室他 エレベータ機械室 エレベータ機械室	(昭)52.10.27 開設 客席 1階席 557席 2階席 336席 3階席 189席 計 1,082席 (大規模改修工事のため、令和3年12月まで 休館中)
		B2	2,055.95		
		B1	2,188.57		
		1階	2,093.89		
		中2階	112.38		
		2階	2,090.88		
		3階	1,070.03		
		4階	1,119.77		
		5階	1,071.55		
		塔屋1階	266.66		
		塔屋2階	116.01		

区民課

3. 舞台芸術支援施設

施設名称	所在地・敷地面積(所有)	建物概要		備考	
		床面積 (㎡)	構造及び施設内容		
たなか舞台芸術スタジオ	日本堤 2-25-4 (たなか多目的 センター内) 4,233.16 (区)	2階	588.24	RC造 大稽古場1室、小稽古場2室、制作室3室 交流サロン	(平)27.4.1 開設

文化振興課

4. 産業研修センター

施設名称	所在地・敷地面積(所有)	建物概要		備考	
		床面積 (㎡)	構造及び施設内容		
産業研修センター	橋場1-36-2 1,757.17 (区)	(旧館)		(昭)56.10.1 開設 (平)21.12 事業者支援施設「浅草ものづくり工房」 開設に伴いリニューアルオープン	
		延	932.78		RC造 3階建 玄関ホール、インキュベーションマネージャー室、 機械研修室、 貸事務所3室、交流サロン 貸事務所6室
		1階	298.94		
		2階	335.09		
		3階	298.75		
		(新館)		(昭)58.11.1 開設 橋場老人福祉館併設(4階)	
		延	1,179.04		RC造 4階建 玄関ホール、事務室、駐車場、 皮革産業資料館兼図書コーナー、会議室、 研修室、会議室
		1階	366.73		
		2階	353.88		
3階	365.63				
屋上	92.80				

産業振興課

5. 伝統工芸館

施設名称	所在地・敷地面積(所有)	建物概要		備考
		床面積 (㎡)	構造及び施設内容	
江戸たいとう伝統工芸館	浅草2-22-13 341.57 (区・民) (区・221.36 民・120.21)	延	373.49	S造 3階建 展示室、事務室 展示室、倉庫 倉庫
		1階	175.98	
		2階	175.90	
		3階	21.61	

産業振興課

6. 台東デザイナーズビレッジ

施設名称	所在地・敷地面積(所有)	建物概要		備考
		床面積 (㎡)	構造及び施設内容	
台東デザイナーズビレッジ	小島2-9-10 3,144.59 (区)	延	3,317.21	RC造 3階建 賃貸事務所、ショールーム、商談室、事務室、 ギャラリー、村長室 (公財)台東区産業振興事業団 賃貸事務所、交流サロン、制作室、会議室、管理室 講堂
		1階	890.79	
			568.00	
		2階	1,448.44	
		3階	409.98	

産業振興課

7. 観光案内所

施設名称	所在地・敷地面積(所有)	建物概要		備考
		床面積 (㎡)	構造及び施設内容	
1. 浅草文化観光センター	雷門2-18-9 326.23 (区)	延	2,159.52	鉄骨造(一部鉄骨鉄筋コンクリート造) 化粧室 案内カウンター、チケット販売、外貨両替所、だれでもトイレ 観光情報コーナー、授乳室 管理事務所、旅行団体支援スペース 小会議室、中会議室、観光ボランティア事務室 大会議室 多目的スペース 展示スペース 展望テラス、喫茶室
		地階	290.19	
		1階	251.90	
		2階	224.37	
		3階	214.64	
		4階	233.25	
		5階	237.60	
		6階	252.75	
		7階	257.81	
8階	197.01			

観光課

IV 誰もが誇りや憧れを抱く安全安心で快適なまちの実現

1. 道路・交通施設

(1) 特別区道

幅員		2.5m未満	2.5m以上 4.5m未満	4.5m以上 6.5m未満	6.5m以上 8.5m未満	8.5m以上	合計
道路	延長(m)	2,464	38,680	97,954	34,860	54,587	228,545
	面積(m ²)	5,105	144,734	587,913	283,189	766,092	1,787,033
安全施設	歩道(m)	—	—	480	2,763	85,676	88,919
	防護柵(m)	—	—	910	3,166	298	4,374

道路管理課、土木課

(2) 所管別延長・面積

区分	延長(m)	面積(m ²)	備考
区道	228,545	1,787,033	令和3.4.1
都道	21,319	547,669	令和2.4.1
国道	6,548	251,841	令和2.4.1
認定外道路	3,783	8,008	令和3.4.1

道路管理課

(3) 区道延長等

項目	数量
実延長(m)	228,545
面積(m ²)	1,787,033
規格改良済延長(m)	187,533
舗装済延長(m)	228,545
自動車交通不能道延長(m)	2,509
市町村道と鉄道との交差箇所数(箇所)	22
うち 立体交差箇所数(箇所)	21

道路管理課

(4) 道路通称名選定路線一覧

路線番号	起点・終点	通称名	名称の標示板		延長(m)	設置年度
			標示板型	設置数		
台第67号線	根岸3-14 ~ 下谷3-20	金杉通り	のれん	4	925.70	昭.63
台第78号線	雷門1-16 ~ 浅草1-1	雷門通り	のれん	4	473.61	昭.63
台第53号線	浅草橋4-5 ~ 北上野1-15	清洲橋通り	のれん	9	2,257.91	平.元
台第52号線	浅草橋1-3 ~ 入谷1-20	左衛門橋通り	のれん	11	2,610.06	平.元
台第56号線	松が谷1-1 ~ 西浅草3-29	かつば橋道具街通り	のれん	4	813.60	平.元
台第56号線	鳥越2-1 ~ 寿2-7	新堀通り	のれん	4	874.81	平.元
台第68号線	浅草3-10 ~ 浅草5-72	千束通り	のれん	4	776.27	平.元
台第60号線	浅草1-1 ~ 浅草6-47	馬道通り	おみくじ	6	1,063.05	平.元
台第60号線	浅草5-70 ~ 日本堤2-39	土手通り	おみくじ	6	1,040.81	平.元
台第24号線	東上野4-27 ~ 西浅草3-1	かつば橋本通り	おみくじ	5	1,026.75	平.元
台第27.72号線	浅草4-31 ~ 浅草6-36	一葉桜・小松橋通り	おみくじ	4	762.21	平.2
台第68号線	今戸2-39 ~ 橋場1-2	奥浅草寺町通り	おみくじ	4	494.19	平.2
台第72号線	入谷1-18 ~ 千束2-25	金美館通り	おみくじ	4	512.36	平.2
台第80号線 台第67号線	上野7-1 ~ 下谷2-11	入谷口通り	おみくじ	6	1,090.57	平.2
台第57号線 下第428号線	上野2-14 ~ 池之端4-16	動物園通り	おみくじ	4	1,175.20	平.2
台第33号線	浅草4-27 ~ 千束4-1	花園通り	おみくじ	5	637.87	平.4
台第68号線	東浅草1-14 ~ 東浅草2-1	地方橋通り	おみくじ	3	210.00	平.5
都道464号線	東浅草1-1 ~ 日本堤2-29	吉野通り	おみくじ	5	1,100.00	平.6
台第58号線	上野公園1 ~ 上野7-1	上野公園通り	プレート型		243.30	平.16
浅草329号線	浅草2-35 ~ 花川戸2-2	東参道・二天門通り	おみくじ	2	308.07	平.20
合計			20路線		18,396.34	

道路管理課

(5) 橋りょう及び歩道橋

区分	橋りょう						歩道橋
	鋼橋		鉄筋コンクリート橋		計		
	橋数	延長(m)	橋数	延長(m)	橋数	延長(m)	
区	—	—	—	—	—	—	3
都	5	772.5	2	479.2	7	1251.7	3
国	2	274.5	0	0	2	274.5	6
計	7	1047.0	2	479.2	9	1526.2	12

道路管理課

(6) 道路付属物等

付 属 物	単 位	現 況
1. 防護柵	m	28,594
2. 道路反射鏡	基	774
3. 道路標識	本	656
(1) 通学路	//	420
(2) 主要地点名	//	184
(3) その他	//	52
4. 区画線	m	187,400
(1) 車道外側線	//	158,219
(2) 車道中央線	//	18,287
(3) 車道境界線	//	10,894
5. 街路灯	基	9,771
6. 橋りょう灯	//	12

土木課

(7) 区道街路樹

樹 種	本 数 (本)	樹 種	本 数 (本)
常緑ヤマボウシ	407	ア オ ギ リ	53
スズカケノキ	381	ホ ル ト ノ キ	40
イチヨウザクラ	282	コ ブ シ	27
ヤマモモ	240	アメリカヒトツバタゴ	22
ハナミズキ	195	イロハモミジ	20
オウゴンモチ	159	キンモクセイ	19
シダレヤナギ	147	ケ ヤ キ	14
マロニエ	146	イ チ ヨ ウ	12
トウカエデ	128	モ ミ ジ バ フ	12
タイサンボク	100	ヒ メ シ ャ	12
トチノキ	98	そ の 他	65
ソメイヨシノ	56		
合 計			2,635

公園課

(8) 自転車駐車場等

施設名称	所在地	敷地		建物			備考
		面積(m ²)	所有	床面積(m ²)	構造及び施設内容		
1. 鶯谷自転車駐車場	根岸1-5地先	1,286.40	都	1,286.40	平置き	収容台数 670台	(昭)60.4.1 開設
2. 御徒町自転車駐車場	台東4-8地先	292.00	国	292.00	平置き	収容台数 209台	(昭)61.5.1 開設
3. 日暮里駅西口自転車置場	谷中7-15地先	326.75	区	326.75	平置き	収容台数 250台	(昭)64.1.5 開設
4. 三ノ輪自転車駐車場	三ノ輪1-27-11	163.66	区	163.66	RC造地上1階	収容台数 252台	(平)6.7.1 開設
5. 三ノ輪自転車置場	三ノ輪2-15地先	71.00	区	71.00	平置き	収容台数 150台	(平)6.7.1 開設
6. 隅田公園自転車駐車場	花川戸1-1	1,400.00	区	1,400.00	RC造地下1階	収容台数 1,202台	(平)6.10.1 開設
7. 隅田公園自転車置場	花川戸1-1	105.00	区	60.00	平置き	収容台数 60台	(平)14.11.1 開設
8. 入谷自転車駐車場	入谷1-17	212.75	区	631.06	RC造地下1階、S造地上1、2、3階	収容台数 350台	(平)7.3.1 開設
9. 御徒町駅南口自転車駐車場	上野5-21	359.33	区	359.33	平置き	収容台数 260台	(平)9.7.1 開設
10. 新御徒町駅自転車駐車場	小島2-21地先	990.00	区	990.00	RC造地下1階	収容台数 680台	(平)12.12.12 開設
11. 上野駅公園口自転車駐車場 ※平成29年3月15日閉鎖	上野7-1	118.49	都	118.49	平置き	収容台数 81台	(平)13.4.1 開設
12. 蔵前自転車駐車場	蔵前3-13-11	124.39	区	124.39	平置き	収容台数 162台	(平)13.4.1 開設
13. 駒形自転車駐車場	駒形1-1-5	39.62	区	39.62	平置き	収容台数 30台	(平)13.4.1 開設
14. 厩橋自転車置場	駒形2-1地先	55.14	都	55.14	平置き	収容台数 78台	(平)13.4.1 開設
15. 上野駅中央口前自転車置場	上野7-1地先	252.80	国	252.80	平置き	収容台数 124台	(平)14.11.1 開設
16. 上野駅浅草口前自転車置場	上野7-3地先	41.00	国	41.00	平置き	収容台数 20台	(平)14.11.1 開設
17. 上野駅地下鉄本社前自転車置場	東上野3-19地先	29.00	国	29.00	平置き	収容台数 17台	(平)15.4.1 開設
18. 池之端自転車置場	池之端1-1	66.94	区	66.94	平置き	収容台数 41台	(平)16.10.1 開設
19. 仲御徒町駅自転車駐車場	東上野1-14地先	767.73	国	657.11	RC造地下1階	収容台数 380台	(平)17.3.18 開設
20. 上野駅南自転車駐車場	上野6-7地先	213.00	国	213.00	平置き	収容台数 105台	(平)17.4.1 開設
21. 上野駅南自転車置場	上野6-7地先	170.00	国	170.00	平置き	収容台数 65台	(平)17.4.1 開設
22. つくばエクスプレス浅草駅北自転車駐車場	浅草2-13地先	888.96	区	828.44	RC造地下1階	収容台数 300台	(平)18.1.23 開設
23. つくばエクスプレス浅草駅南自転車駐車場	浅草1-25地先	1,301.30	区	1,175.14	RC造地下1階	収容台数 460台	(平)18.5.1 開設
24. 不忍池自転車駐車場	上野公園2-1地先	55.96	都	55.96	平置き	収容台数 102台	(平)19.10.1 開設
25. 上野公園通り原動機付自転車駐車場	上野公園1-50地先	73.00	区	73.00	平置き	収容台数 23台	(平)19.10.1 開設
26. 上野駅西自転車置場	上野6-16地先	96.40	国	96.40	平置き	収容台数 42台	(平)21.4.1 開設
27. 上野駅東自転車置場	東上野3-18地先	23.50	国	23.50	平置き	収容台数 12台	(平)21.4.1 開設
28. 入谷駅南自転車等駐車場	北上野1-15地先	343.00	国	343.00	平置き	収容台数 126台(自転車) 22台(バイク)	(平)21.4.1 開設 (平)21.7.15 開設
29. 御徒町南口駅前広場自転車駐車場	上野3-26地先	916.31	区	596.50	平置き	収容台数 200台	(平)24.11.1 開設
30. 稲荷町自転車駐車場	東上野5-1先 東上野3-33先	130.32	都	130.32	平置き	収容台数 70台	(平)26.3.25 開設

交通対策課

(参考)民間駐輪場

ヒューリック浅草橋ビル駐輪場	浅草橋1-22-16	486.67	区	486.67	RC造地下2階	収容台数 500台	(平)25.2.8 開設
----------------	------------	--------	---	--------	---------	-----------	--------------

(注)平成25年2月1日に区、ヒューリック株式会社間で協定を締結し、事業協力を実施している。

交通対策課

(9) 自転車一時保管所

施設名称	所在地	敷地		建物			備考
		面積(m ²)	所有	床面積(m ²)	構造及び施設内容		
1. 根岸二丁目自転車保管所	根岸2-20-9	225.40	区	225.40	RC造地上1階	収容台数 200台	(平)6.6.1 開設
2. 千束自転車保管所	千束3-28-13	973.40	区	973.40	RC造地下2階	収容台数 500台	(平)6.10.1 開設
3. 上野桜木自転車保管所	上野桜木2-24	1,024.50	民	1,024.50	平置き	収容台数 500台	(平)12.12.1 開設
4. 入谷自転車保管所	下谷1-4地先	312.00	国	312.00	平置き	収容台数 200台	(平)15.9.16 開設
5. 今戸自転車保管所	今戸2-26-11	491.88	区	491.88	RC造地上1階	収容台数 300台	(平)21.7.1 開設
6. 清川自転車保管所	清川2-24-26	5,718.24	区	5,718.24	SRC造地上1・2・3階	収容台数3,600台	(平)22.12.1 開設

交通対策課

(10) 自動車駐車場

施設名称	敷地面積		構 築 物		備 考
	面積 (㎡)	所有	床面積 (㎡)	構造及び施設内容	
雷門地下駐車場	特別区道 台第59号道路下	区	11,443.79	RC造地下3階 収容台数 自動車197台 // 二輪車12台	(平)12.7.1 供用
上野中央通り地下駐車場	東京都道437号線秋葉原 雑司ヶ谷線道路下	都	14,024.80	RC造地下2層 収容台数 自動車300台	(平)21.3.16 供用
今戸駐車場	今戸2-26-13 2,100.49	区	58.32	鉄骨造 駐車場受付、乗務員控室、 トイレ	駐車場 (昭)60.4.17 開設 (平)25.11.1 一部改修 駐車場受付等 (平)25.10.1 開設
清川駐車場	清川2-24-26 4087.8	区	57.80	SRC構造 駐車場受付、乗務員控室	(平)22.12.1 開設

交通対策課

2. 土木施設

施設名称	所在地・ 敷地面積(所有)	建 物 概 要		備 考
		床面積 (㎡)	構造及び施設内容	
1. 土木事務所	東上野5-14-4 483.78 (区)	延 289.21	プレハブ (軽量鉄骨造)	(平)25.10.1 開設
		1階 123.15		
		2階 166.06		
2. 上野公園材料置場	上野公園14 722.96 (国)	延 27.08	プレハブ (軽量鉄骨造)	(昭)44.4.1 開設 <(平)3.4改>
3. 上野七丁目倉庫	上野7-15-69 36.35 (区)	延 47.52	CB造・木造	(昭)62.4.1 開設
		1階 23.76		
		2階 23.76		
4. 台東二丁目倉庫	台東2-29-10 40.34 (区)	延 58.48	CB造	(昭)39.4.1 開設
		1階 29.24		
		2階 29.24		

土木課

3. 公衆トイレ

施設名称	所在地	建物概要		備考
		床面積 (㎡)	構造及び施設内容	
1. 上野公園大黒天横	上野公園10-17前	6.66	RC造	(大) 14.3.31 開設
2. 池ノ端弁天前	上野2-14-21前	10.10	RC造	(昭) 13.3.25 開設
3. 三ノ輪二丁目	三ノ輪2-13-8	14.96	RC造	(大) 14.6.14 開設
4. 寛永寺前	上野桜木2-6-20前	15.30	補強煉瓦ブロック	(昭) 9.4.9 開設
5. 三ノ輪交番裏	竜泉2-20-13	11.69	RC造 半地下式	(昭) 4.7.11 開設
6. 台東一丁目	台東1-6-5	6.56	RC造	(昭) 4.9.8 開設
7. 龍谷寺脇	東上野5-5-5	7.04	RC造	(昭) 5.1.14 開設
8. 西郷銅像下	上野4-10-8前	47.07	RC造 堀込式	(大) 14.3.10 開設
9. 不忍池西側	池之端1-1-13	8.60	RC造	(大) 11.11.9 開設
10. 池之端二丁目	池之端2-4-2前	8.94	RC造	(昭) 13.2.3 開設
11. 谷中墓地入口	谷中7-2-27前	10.02	RC造	(昭) 13.2.3 開設
12. 北上野一丁目	北上野1-15-12	6.60	RC造	(昭) 13.2.23 開設
13. 柳橋二丁目交番裏	柳橋2-16-11	10.23	RC造	(昭) 3.4.26 開設
14. 小島二丁目交番裏	小島2-18-20	7.95	RC造	(昭) 3.9.13 開設
15. 下水ポンプ場脇	浅草5-73-11	14.84	RC造	(昭) 3.10.22 開設
16. 蔵前四丁目	蔵前4-35-8	8.84	RC造	(昭) 4.7.25 開設
17. 田原町交番裏	西浅草1-8-11	10.39	RC造	(昭) 4.8.16 開設
18. 厩橋際	蔵前2-15-9	9.80	RC造	(昭) 6.3.18 開設
19. 千束一丁目	千束1-19-8	14.97	RC造	(昭) 7.6.19 開設
20. 駒形橋際	雷門2-1-1	23.45	RC造	(昭) 8.2.15 開設
21. 仲見世1号	浅草1-2-6	4.13	RC造	(昭) 32.4.8 開設 都から譲与
22. 仲見世2号	浅草1-30-2	6.40	GRC複合パネル	(昭) 32.4.8 開設 都から譲与
23. 仲見世3号	浅草1-32-6	13.20	補強CB造	(昭) 32.4.8 開設 都から譲与
24. 仲見世4号	浅草1-37-2	4.93	RC造	(昭) 32.4.8 開設 都から譲与
25. 木馬館前	浅草2-3-28	38.87	RC造	(昭) 32.4.8 開設 都から譲与
26. 清川二丁目	清川2-13-19	13.50	RC造	(昭) 41.5.1 開設

土木課

4. 公園施設

(1) 公園

施設名称	所在地・敷地面積(所有)	トイレ概要		備考
		床面積(m ²)	構造及び施設内容	
<u>1. 日本堤公園</u>	東浅草2-27-1 3,142.68(区)	22.37	RC造	(昭)25.10.1移管(大)3.12.5開園 (昭)55年度一部公園改造 (平)21年度公園改造 トイレ改築
<u>2. 柳北公園</u>	浅草橋5-1-35 2,981.66(区)	11.55	RC造	(昭)25.10.1移管(大)15.8.14開園 (昭)59年度トイレ改築(平)6年度公園改造
<u>3. 東盛公園</u>	三ノ輪1-23-2 3,777.17(区)	29.53	RC造	(昭)25.10.1移管(昭)3.12.25開園 (平)24年度公園改造 トイレ改築
<u>4. 千束公園</u>	浅草4-24-7 2,221.32(区)	25.86	RC造	(昭)25.10.1移管(昭)5.3.31開園 (昭)63年度公園改造(平)30年度トイレ改築
<u>5. 西町公園</u>	東上野2-23-3 2,935.75(区)	10.26	RC造	(昭)25.10.1移管(昭)5.5.1開園 (昭)59年度トイレ改築(平)7年度公園改造
<u>6. 石浜公園</u>	清川1-14-21 2,972.46(区)	22.26	RC造	(昭)25.10.1移管(昭)5.5.1開園 (昭)59年度公園改造(令)元年度トイレ改築
<u>7. 精華公園</u>	蔵前4-15-9 2,887.63(区)	25.45	RC造	(昭)25.10.1移管(昭)5.5.1開園 (平)20年度公園改造 トイレ改築
<u>8. 玉姫公園</u>	清川2-13-18 3,503.60(区)	18.04	RC造	(昭)25.10.1移管(昭)5.6.30開園 (昭)52年度公園改造(昭)62年度トイレ改築
<u>9. 山伏公園</u>	北上野2-9-7 1,460.88(区)	9.61	RC造	(昭)25.10.1移管(昭)6.1.1開園 (平)5年度トイレ改築(令)元年度公園改造
<u>10. 松葉公園</u>	松が谷1-12-6 2,972.34(区)	16.29	RC造	(昭)25.10.1移管(昭)6.3.26開園 (平)5年度トイレ改築(平)7年度公園改造
<u>11. 御徒町公園</u>	台東4-13-3 3,312.24(区)	30.10	RC造	(昭)25.10.1移管(昭)6.9.1開園 (平)30年度公園改造 トイレ改築
<u>12. 金杉公園</u>	下谷3-5-12 1,678.51(区)	21.31	RC造	(昭)25.10.1移管(昭)6.9.1開園 都市計画決定公園名は、入谷公園 (平)20年度公園改造 トイレ改築
<u>13. 小島公園</u>	小島2-9-4 2,795.58(区)	12.65	RC造	(昭)25.10.1移管(昭)6.9.1開園 (昭)59年度トイレ改築(平)元年度公園改造 (平)16年度公園一部改造
<u>14. 金竜公園</u>	西浅草3-25-7 2,644.83(区)	22.22	RC造	(昭)25.10.1移管(昭)6.9.1開園 (昭)57年度公園改造 (平)22年度公園一部改造 トイレ改築
<u>15. 富士公園</u>	浅草4-47-2 2,406.31(区)	10.17	RC造	(昭)25.10.1移管(昭)6.9.1開園 (平)2年度公園改造 トイレ改築
<u>16. 田原公園</u>	雷門1-5-15 1,797.51(区)	2.40	プレハブ(アホ)	(昭)25.10.1移管(昭)6.9.1開園 (昭)60年度公園改造 トイレ改築
<u>17. 一葉記念公園</u>	竜泉3-19-1 340.00(区)	6.38	RC造	(昭)25.10.1移管(昭)13.5.11開園 (平)18年度公園改造 トイレ改築
<u>18. 花川戸公園</u>	花川戸1-14-15 花川戸2-5-6 花川戸2-4-3 5,304.14(区)	33.54	RC造	(昭)25.10.1移管(昭)25.6.10開園 (昭)58年度公園改造(南側) (昭)62年度公園改造(北側) (平)26年度トイレ改築(平)29.1.20区域変更
<u>19. 鶯谷公園</u>	根岸1-3-17 968.00(区)	5.93	CB造	(昭)25.10.1移管(昭)25.6.10開園
<u>20. 竹町公園</u>	台東4-21-3 85.95(区) 3,645.99(国)	20.60	RC造	(昭)28.4.1移管(昭)3.3.31開園 都市計画決定公園名は、下谷公園 (平)12年度公園改造 トイレ改築

(注) アンダーラインの公園は都市計画決定された公園

(次ページにつづく)

施設名称	所在地・ 敷地面積(所有)	トイレ概要		備考
		床面積(m ²)	構造及び施設内容	
21. 待乳山聖天公園	浅草7-4-9 2,712.89(国) 72.73(区)	3.60	プレハブ(7㎡)	(昭)28.4.1移管(大)6.5.1開園 (昭)51.4.1名称変更 (昭)61年度公園改造 トイレ改築
22. 上根岸公園	根岸3-9-6 693.94(区)	9.82	RC造	(昭)28.4.1移管(昭)26.11.1開園 (昭)59年度公園改造(平)10年度トイレ改築
23. 入谷南公園	松が谷3-23-7 北上野2-13-1 3,910.02(区)	18.31	RC造	(昭)30.3.1移管(昭)30.3.1開園(平)4.2.28区域変更 都市計画決定公園名は、入谷町南公園 (平)24年度公園改造(平)26年度トイレ改築
24. 大正公園	入谷2-23-11 599.53(区)	10.08	プレハブ(7㎡)	(昭)32.2.1移管(昭)32.2.1開園 (昭)59年度トイレ改築(平)10年度公園改造
25. 今戸公園	今戸2-24-1 892.56(区)	5.55	RC造	(昭)37.4.28開園 (昭)58年度公園改造(平)3年度トイレ改築
26. 京町公園	千束3-26-18 617.57(区)	6.45	RC造	(昭)37.4.28開園 (昭)63年度トイレ改築(平)5年度公園改造
27. 橋場公園	橋場2-19-7 797.80(区)	4.37	プレハブ(GRC)	(昭)40.12.6開園 都市計画決定公園名は、橋場町公園 (平)3年度公園改造 トイレ改築 (平)28年度公園改造 トイレ改修
28. 吉原公園	千束4-40-6 1,584.30(区)	3.94	CB造	(昭)41.2.12開園 都市計画決定公園名は、江戸町公園 (昭)51年度トイレ改築(昭)56年度公園改造
29. 妙亀塚公園	橋場1-28-3 橋場1-29-6 471.90(区)	—	—	(昭)42.9.30移管(昭)42.12.11開園 (昭)55年度公園改造
30. 花園公園	千束3-20-7 1,020.73(区)	8.41	RC造	(昭)44.4.1開園 (平)2年度公園改造 トイレ改築
31. 根岸公園	根岸4-16-23 399.59(区)	4.79	プレハブ(鉄骨)	(昭)25.1.30移管(昭)25.1.30開園 (昭)44.4.1児童遊園から名称変更 都市計画決定公園名は、根岸四丁目公園 (昭)55年度公園改造(令)元年度トイレ改築
32. 谷中清水町公園	谷中1-1-32 737.72(区)	10.28	RC造	(昭)42.5.15開園 (昭)60年度トイレ改築(昭)63年度公園改造
33. 岡倉天心記念公園	谷中5-7-10 710.24(区)	7.50	RC造	(昭)42.7.12開園(昭)63年度トイレ改築 (平)元年度公園改造(平)27年度トイレ改修
34. 堤児童公園	日本堤2-23-11 375.78(区)	—	—	(昭)46.1.29開園 (昭)53年度公園改造
35. 清川公園	清川2-22-4 719.00(都)	—	—	(昭)48.4.5開園
36. 隅田公園	今戸1-1 浅草7-1 花川戸1-1 (地下Cゾーン) 花川戸2-1 26,525.465(区) 148.603(都) 80,480.630(国)	19.94 37.84 28.67 142.80 26.71 21.95	RC造(3号) RC造(4号) RC造(1号) RC造(Cゾーン2箇所) RC造(2号) RC造(案内所)	(昭)50.4.1移管(昭)6.3.24開園 (昭)60.3 隅田公園歩行者専用橋(桜橋)完成 マツコース8,375m ² (平)元.4.1都より占用 (平)16年度トイレ改築(4号) (平)22年度隅田公園(Cゾーン)一部改造(吾妻橋周辺) (平)23年度トイレ改築(1号) (平)23年度隅田公園(Bゾーン)一部改造(二天門口周辺) (平)24年度隅田公園(Aゾーン)一部改造(築山周辺) (平)25年度隅田公園(Bゾーン)一部改造(遊具広場)、 トイレ改築(2号)、公園管理事務所改築、休憩所新築 (平)26年度隅田公園(Aゾーン)一部改造(築山周辺) (平)27年度隅田公園(山谷堀広場)一部改造

(注) アンダーラインの公園は都市計画決定された公園

(次ページにつづく)

施設名称	所在地・ 敷地面積(所有)	トイレ概要		備考
		床面積(m ²)	構造及び施設内容	
37. 天王寺公園	谷 中7-15-5 1,102.35 (都)	2.10	プレハブ(ステン)	(昭)52.4.1 開園 (昭)53年度公園改造 (昭)62年度トイレ設置
38. 弁天院公園	竜 泉1-15-2 342.34 (区) 165.34 (民)	—	—	(昭)52.4.1 開園 (令)2年度公園改造 都市計画決定公園名は、竜泉公園
39. 千草公園	浅 草5-58-7 456.64 (区)	—	—	(昭)52.4.1 開園
40. 山谷堀公園	東浅草2-7地先～ 浅 草7-11-12 7,616.11 (区)	26.10	RC造	(昭)52.4.1 開園 (昭)51年度公園新設(上流部) (昭)62.4.1 土木防災課よりトイレ移管 (昭)61年度公園新設(下流部) (平)29年度公園改造(地方橋～山谷堀橋) トイレ改築 (平)30年度公園改造(山谷堀橋～聖天橋) (令)元年度公園改造(聖天橋～今戸橋)
41. 西浅草川村公園	西浅草2-21-12 636.39 (区)	—	—	(昭)53.4.1 開園 (昭)56年度 122.12 m ² 増設 都市計画決定公園名は、西浅草二丁目公園
42. 松が谷公園	松か谷4-15-12 340.00 (区)	—	—	(昭)54.12.15 開園
43. 菊屋橋公園	元浅草3-20-6 497.80 (区)	—	—	(昭)59.7.21 開園 (昭)60年度 154.90 m ² 増設 (平)25年度公園改造
44. 金曾木公園	根 岸4-16-14 1,023.30 (区)	10.08	プレハブ(アル)	(昭)61.3.15 開園
45. 浅草橋公園	浅草橋1-1-15 298.79 (都) 197.70 (国)	12.38	RC造	(平)5.4.7 開園 (平)6.4.1 土木防災課よりトイレ移管 国道橋台地と都河川敷を併せて新設 (令)元年度トイレ改修
46. 御蔵前公園	蔵 前1-4-8 863.77 (区)	15.86	RC造	(昭)25.10.1 移管 (大)11.5.1 開園 (平)4年度 322.23 m ² 増設 (平)5.4.1 児童遊園から公園に変更 (平)6.4.1 土木防災課よりトイレ移管 (平)21年度公園改造 トイレ改築
47. 済美公園	寿 1-4-4 410.20 (区)	—	—	(平)5.12.3 開園
48. 松が谷梅園公園	松か谷4-5-1 445.45 (区)	—	—	(平)8.12.2 開園
49. 吉野公園	今戸1-11-7 555.28 (区)	—	—	(平)14.4.5 開園
50. 秋葉原練塀公園	秋葉原4番-1 1,044.37 (区)	—	—	(平)27.3.23 開園
計50公園	193,301.378			

(注) アンダーラインの公園は都市計画決定された公園

公園課

(2) 児童遊園

施設名称	所在地・ 敷地面積(所有)	トイレ概要		備考
		床面積(m ²)	構造及び施設内容	
1. 谷中児童遊園	谷中3-17-3 谷中3-18-15 587.15(区)	—	—	(昭)25.1.30開園 (昭)53年度児童遊園改造 (平)22年度児童遊園改造
2. 初音児童遊園	谷中3-6-5 谷中3-7-1 316.89(区)	—	—	(昭)30.10.1開園 (昭)55年度児童遊園改造
3. 三ノ輪児童遊園	三ノ輪2-5-5 333.22(区)	—	—	(昭)26.12.20開園 (昭)63年度児童遊園改造 (平)24年度児童遊園一部改造
4. 新坂本児童遊園	北上野2-19-8 445.42(区)	—	—	(昭)30.10.1開園 都市計画決定公園名は、新坂本公園 (昭)55年度児童遊園改造
5. 北上野児童遊園	北上野1-1-14先 634.50(区)	—	—	(昭)28.7.1開園 (昭)57年度児童遊園一部改造 (平)17年度児童遊園改造
6. 清島児童遊園	東上野6-16-3 東上野6-16-8 584.68(区)	—	—	(昭)27.8.1開園 都市計画決定公園名は、清島公園 (平)4.1.17区域変更(位置変更) (平)3年度児童遊園改造
7. 黒門児童遊園	上野1-19-3 187.00(都道)	8.83	RC造	(昭)25.1.30開園 (昭)50年度児童遊園改造 (平)15年度トイレ改築 (平)27年度児童遊園改造 トイレ改築
8. 竹町児童遊園	台東2-24-11 91.80(民有)	—	—	(昭)25.10.1開園 (昭)51年度児童遊園改造
9. 向柳原児童遊園	浅草橋2-23-5 104.18(区)	—	—	(昭)26.8.1開園 (昭)58年度児童遊園一部改造 (平)2年度児童遊園改造
10. 三筋児童遊園	蔵前4-18-7 72.79(区道)	—	—	(昭)30.1.30開園 (昭)56年度児童遊園改造
11. 小島児童遊園	三筋1-9-1 337.88(区道)	—	—	(昭)40.10.4開園 (昭)58年度児童遊園改造 (平)15年度児童遊園改造
12. 寿児童遊園	寿3-16-18 117.43(区)	—	—	(昭)42.9.8開園 (昭)56年度児童遊園改修 (令)2年度児童遊園改造
13. 根岸二丁目児童遊園	根岸2-9-5 根岸2-8-13 303.91(区)	—	—	(昭)43.3.31開園 (昭)55年度 109.93m ² 増設 (平)元年度児童遊園改造
14. 三筋二丁目児童遊園	三筋2-16-8 126.47(区)	—	—	(昭)41.12.11開園 (平)元.4.1位置変更 (昭)63年度児童遊園改造
15. 小島二丁目児童遊園	小島2-20-5 286.64(東京電力)	—	—	(昭)49.7.1開園 (平)9年度児童遊園改造
16. 竜泉児童遊園	竜泉1-20-15 179.33(区)	—	—	(昭)50.12.15開園 (平)3年度 60.61m ² 増設
17. 寿三丁目児童遊園	寿3-20-2 231.43(区)	—	—	(昭)57.12.17開園
18. 東上野児童遊園	東上野5-23-7 347.23(区)	—	—	(昭)59.4.1開園 (平)2年度児童遊園改造
19. 左衛門町児童遊園	浅草橋1-3-8 114.00(区道)	—	—	(昭)61.2.23開園
20. 池之端児童遊園	池之端2-9-8 303.25(都)	—	—	(昭)61.12.18開園 (平)19年度児童遊園改造
21. 中根岸児童遊園	根岸3-16-10 292.22(区)	—	—	(昭)63.4.4開園
22. 七倉児童遊園	池之端2-5-47 100.00(区)	—	—	(平)2.3.17開園
計22児童遊園	6,097.420			

(注) アンダーラインの公園は都市計画決定された公園

公園課

(3) 運動公園

施設名	所在地	面積 (㎡)	所有	建物概要		備考
				床面積 (㎡)	構造及び施設内容	
荒川河川敷運動公園	足立区千住 大川町12番 1号先	17,535.00	国	—	—	(昭)38.8.1開園 (昭)57.12.17 条例により荒川運動場を 荒川河川敷運動公園と変更

公園課、スポーツ振興課

(4) 公園管理事務所

施設名	所在地	面積 (㎡)	所有	建物概要		備考
				床面積 (㎡)	構造及び施設内容	
公園管理事務所	花川戸 2-1-13	—	—	延 159.22	鉄骨造 平屋建て	(平)26.2.25 改築 隅田公園内

公園課

(5) 公園案内所

施設名	所在地	面積 (㎡)	所有	建物概要		備考
				床面積 (㎡)	構造及び施設内容	
隅田公園案内所	花川戸 1-1-22	—	—	延 75.95	鉄骨造 平屋建て 授乳室、トイレ	(平)26.2.25 建築 隅田公園内

公園課

(参考) 公園数及び面積

公園別	個所数	面積 (㎡)
公園	50	193,301.378
児童遊園	22	6,097.420
運動公園	1	17,535.000
区立公遊園、運動公園	73	216,933.798
都立公園	2	556,742.430
計	75	773,676.228

公園課

(6) 遊び場 (民間)

名称	所在地	面積 (㎡)	設置年月日
弁天山下児童公園	浅草 2-3-1	675.0	昭和42年4月1日

子育て・若者支援課

(7) 防災広場

名称	所在地	面積 (㎡)	備考
1. 防災広場「初音の森」	谷中 5-5	敷地面積 7,150.28 内 広場面積 (森・通路除く) 4,100	(平)19.7 開設
2. 防災広場「根岸の里」	根岸 3-12	敷地面積 2,270.10	(平)18.4 開設 トイレ・防災備蓄倉庫 併設

危機・災害対策課

(8) 植樹帯

名 称	所 在 地	面積 (㎡)	実延長 (m)	株物その他	備 考
1. 花園通り	千束3-8~千束4-3	578.0	414.0	さつき他	中央分離帯
2. 雷門前	雷門2-4~雷門2-18	185.0	50.1	たまりゆう	中央分離帯
3. 清川	清川1-35~清川2-1	111.5	232.2	くるめつつじ他	巾48cm
4. 浅草橋	浅草橋4-16~2-1	42.0	105.1	さつきつつじ	巾40cm
5. 浅草中学校前	蔵前1-4~1-3	22.0	75.6	きりしまつつじ	巾30cm
6. 富士通り	浅草3-4~浅草4-4	9.1	20.3	おたふくなんてん	巾45cm
7. 浅草小学校前	花川戸1-14	6.5	21.8	おおむらさきつつじ	巾30cm
8. 小島小学校前	小島2-9	15.2	50.7	どうだんつつじ他	巾30cm
9. 松葉公園前	松が谷1-13	19.3	42.8	おおむらさきつつじ	巾45cm
10. 秋葉原(1)	秋葉原4~上野5-1	76.6	80.6	さつきつつじ	巾95cm
11. 秋葉原(2)	上野3-1~3-2	14.9	19.6	さつきつつじ	巾76cm
12. 竜泉	千束2-4~竜泉2-17	416.3	547.7	おおむらさきつつじ	巾76cm
13. 千束	浅草4-28~千束4-33	85.5	190.1	くるめつつじ他	巾45cm
14. 柳橋	柳橋1-23~2-2	30.2	62.9	おおむらさきつつじ	巾48cm
15. 日本堤	日本堤1-8~東浅草2-18	58.4	121.6	ひのでつつじ	巾48cm
16. 下谷	下谷1-5~根岸1-1	50.3	177.8	おおむらさきつつじ他	巾76cm・117cm
17. 駒形	寿3-1~雷門2-16	128.6	241.2	かんつばき他	巾45cm・巾60cm
18. 台東	台東1-1~台東1-9	90.7	151.1	あべりあ	巾60cm
19. 金杉通り	下谷2-4~根岸5-16	196.1	435.7	おおむらさきつつじ	巾45cm
20. 根岸(1)	根岸3-18~4-8,3-12~4-7	89.2	198.3	さつきつつじ他	巾45cm
21. 一葉桜・小松橋通り	浅草5-11~6-35	72.0	159.9	おおむらさきつつじ	巾45cm
22. 谷中	谷中5-11~西日暮里3-1	73.5	136.8	どうだんつつじ他	巾45cm~100cm
23. 石浜通り	今戸1-6~橋場2-22	173.1	384.7	くるめつつじ	巾45cm
24. 上野桜木	上野桜木2-6~2-21	103.0	21.7	おおむらさきつつじ	巾250cm×180~370×19箇所
25. 根岸北	下谷3-11~根岸4-12	99.6	221.4	くるめつつじ他	巾45cm
26. 左衛門橋通り(1)	浅草橋4-1~入谷1-21	256.2	640.4	さつき他(一部草花類)	巾40
27. 左衛門橋通り(2)	浅草橋1-4~1-13	12.5	18.9	ペコバナときわまんさく他	巾40~80cm
28. 入谷	入谷1-18~千束3-13	171.6	220.0	くるめつつじ他	巾78cm
29. 橋場	橋場1-31~橋場2-2	35.2	78.3	かんつばき他	巾45cm
30. 黒門	上野1-18~1-19	3.9	8.7	おおむらさきつつじ	巾45cm

(次ページにつづく)

名 称	所 在 地	面積 (㎡)	実延長 (m)	株物その他	備 考
31. 小野照崎神社前	根岸 3-2~下谷 2-15	27.5	61.2	べにばなときわまんさく他	巾 45 cm
32. 今吉通り	浅草 5-64~橋場 1-2	110.4	245.3	おおむらさきつつじ	巾 45 cm
33. 今戸	浅草 6-46~今戸 2-2	168.2	167.7	おおむらさきつつじ	巾 45 cm
34. 竜泉中央(1)	千束 4-47~竜泉 3-1	71.9	159.8	かいづかいぶき他	巾 45 cm
35. 竜泉中央(2)	竜泉 1-29~竜泉 2-1	52.8	117.4	おおむらさきつつじ	巾 45 cm
36. 清洲橋通り(1)	台東 2-1~北上野 2-24	183.2	407.0	おおむらさきつつじ	巾 45 cm
37. 清洲橋通り(2)	浅草橋 5-4~台東 1-38	24.2	60.6	おおむらさきつつじ	巾 40 cm
38. 清洲橋通り(3)	浅草橋 4-5~浅草橋 4-16	9.2	22.9	おおむらさきつつじ	巾 40 cm
39. 上野ユーロード	上野 6-5~上野 6-7	4.0	14.9	おおむらさきつつじ他	巾 27 cm
40. 菊水通り	東上野 4-9~西浅草 2-1	203.6	465.9	おおむらさきつつじ他	巾 40 cm・45 cm
41. 入谷口前	上野 7-1~7-14	305.4	282.2	おおむらさきつつじ	巾 90 cm~145 cm
42. 池之端一丁目	池之端 1-2~1-3	141.9	162.0	おおむらさきつつじ他	巾 45 cm~125 cm
43. 馬道通り	浅草 3-1~浅草 6-47	25.1	55.8	おおむらさきつつじ	巾 45 cm
44. 合羽橋本通り	東上野 4-24~西浅草 3-1	91.9	204.3	あべりあ他	巾 45 cm
45. 土手通り	東浅草 1-4~三ノ輪 1-24	84.9	188.6	おおむらさきつつじ	巾 45 cm
46. 寿通り	鳥越 2-1~寿 2-7	588.8	555.5	きりしまつつじ他	巾 106 cm
47. イソップ橋下	上野公園 4~池之端 3-1	406.6	318.2	おおむらさきつつじ他	巾 90 cm~180 cm
48. 上野小学校前	東上野 6-16	50.1	125.2	ひらどつつじ	巾 40 cm
49. 浅草橋五丁目	浅草橋 5-24	23.1	13.6	かんつばき	巾 170 cm
50. 小島児童遊園脇	三筋 1-9	8.4	18.6	おおむらさきつつじ	巾 45 cm
51. 根岸(2)	根岸 3-12	72.6	85.4	さつき他	巾 85 cm
52. 秋葉原(3)	秋葉原 4	144.4	72.2	おおむらさきつつじ他	巾 200 cm
53. 国立博物館横	上野桜木 1-16	34.7	44.5	おおむらさきつつじ	巾 50 cm~270 cm
54. 台第 10 号線	小島 1-6~小島 2-1	48.4	61.6	おおむらさきつつじ	巾 70 cm~80 cm
55. 台第 75 号線	三ノ輪 2-15	4.3	14.4	べにばなときわまんさく	巾 30 cm
56. 浅台 235 号線	浅草 4-45~浅草 3-6	83.2	138.6	かんつばき	巾 60 cm
計		6,194.8	9,193.4		

(9) 植込地等

種別	名称	所在地	面積(m ²)	株物等	備考
ロータリー	黒門ロータリー	上野1-10先	180.00	おおむらさきつつじ	
	千束ロータリー	千束1-19先	79.39	おおむらさきつつじ	
花壇	オレンジ通り花壇	浅草1-5~1-38	17.58	草花類	花壇19基
	ジュエリーブリッジ花壇	上野6.7丁目・東上野2.3丁目先	57.80	草花類	掘置型49基 高欄型33基 オブジェ2基
植込地	聖天植込地	浅草7-4先	82.00	さざんか、さつき他	
	神吉町植込地	東上野5-20先	17.00	そめいよしの、さざんか他	
	上野駅横植込地	上野7-1	16.00	おおむらさきつつじ他	
	よみせ通り植込地	谷中3-7	8.60	さくら他	
	竜泉二丁目	竜泉2-7	118.40	あおき、ひいらぎもくせい他	
	上野公園15	上野公園15-15	16.8	路傍樹根元部分	
	根岸三丁目	根岸3-12	9.3	さつきつつじ他	
	根岸四丁目(その1)	根岸4-5	4.5		
	根岸四丁目(その2)	根岸4-6	8.8	さつき ベにかなめもち	
	弁慶鏡ヶ井戸	池之端1-6-13	10.2	おおむらさきつつじ他	
	ポケットパーク	谷中霊園入口ポケットパーク	谷中7-2地先	10.17	そめいよしの、さとぎくら他
社会教育研究所前ポケットパーク		上野公園12番地先	74.31	げっけいじゆ、さざんか他	スツール
合羽橋道具街脇ポケットパーク		松が谷2-25地先	32.69	さざんか、つばき他	歴文板、かっぱ像
三ノ輪ポケットパーク		三ノ輪2-5地先	37.33	そめいよしの、しらかし、くるめつつじ他	景石
雷門中部ポケットパーク		雷門2-11地先	161.88	ひめしゃら、さつき他	遊具、スツール他
国立博物館横ポケットパーク		上野公園13番地先	396.85	けやき、りんご、さつき他	景石、矢来垣他
池之端ポケットパーク		池之端1-2地先	33.10	しだれもみじ、つばき他	景石、御簾垣他
入谷南ポケットパーク		北上野2-13地先	※52.00	なつつばき、いろはもみじ他	※面積は入谷南公園に含まれる
根岸三丁目ポケットパーク		根岸3-6地先	70.09	さるすべり、さつき、つねぶき他	
根岸四丁目ポケットパーク		根岸4-3地先	74.63	おたふくなんてん、びょうやなぎ他	
駒形橋ポケットパーク	雷門2-1地先	114.04	さつきつつじ、ばら他		
計			1,631.46		入谷南ポケットパークは除く

公園課

(10) フラワーポット

名称	所在地	数量	備考
土手通りフラワーポット	日本堤1-32~日本堤2-39	155.2m	巾39cm
ジュエリーブリッジフラワーポット	東上野3-19先	12基	丸型12基

公園課

5. 防災設備

(1) 防災備蓄倉庫

施設名称	所在地	建 物		備 考
		床面積(m ²)	構造及び施設内容	
1. 上野七丁目備蓄倉庫	上野7-4-5	延面積(以降延) 150.72	鉄筋コンクリート (以降 RC 造)	(平) 4.4.13 開設 上野七丁目台東区 防災職員寮 (1~4 階)
2. 浅草公会堂付設備蓄倉庫 (※令和2年10月~令和4年5月まで改修のため、備蓄品は清川清掃車庫付設備蓄倉庫等に移動)	浅草1-38-6	446.0	RC 造	(昭)56.10.27 開設 公会堂地下2階
3. 忍岡中学校付設備蓄倉庫	上野公園18-20	56.7	RC 造	(昭)62.2.20 開設 忍岡中学校1階
4. 清川清掃車庫付設備蓄倉庫	清川2-24-26	233.21	RC 造	(平)12.2.7 開設 清川清掃車庫1階
5. 台東複合施設付設備蓄倉庫	台東1-25-5	110	RC 造	(平)13.3 開設 台東複合施設地下1階
6. 生涯学習センター付設備蓄倉庫	西浅草3-25-16	120	RC 造	(平)13.9.25 開設 地下1階
7. 根岸の里備蓄倉庫	根岸3-12	150	RC 造	(平)19.4.2 開設 1,2階
8. 東上野五丁目備蓄倉庫	東上野5-14	45	RC 造	(平)25 開設 土木事務所併設1階
9. 谷中防災コミュニティセンター付設備蓄倉庫	谷中5-6-5	100	RC 造	(平)27.3 開設 1階東側

危機・災害対策課

(2) 震災対策用耐震性貯水槽

施設名称	所在地	備 考	
1. 三筋保育園内	三筋2-16-4	容 量	40トﾝ
2. 谷中児童遊園内	谷中3-18-15	容 量	30トﾝ
3. 西浅草川村公園内	西浅草2-21-12	容 量	40トﾝ
4. 吉原公園内	千束4-40-6	容 量	40トﾝ

危機・災害対策課

(3) 震災対策用深井戸

施設名称	所在地	備 考
1. 隅田公園内	今戸1-1	毎 時 10,000 ㍓
2. 台東育英小学校内	浅草橋2-26-8	毎 時 15,000 ㍓
3. 谷中墓地内	谷中7-9	毎 時 15,000 ㍓
4. 金竜小学校内	千束1-9-9	毎 時 10,000 ㍓
5. 東泉小学校内	三ノ輪1-23-9	毎 時 18,000 ㍓
6. 田原小学校内	雷門1-5-14	毎 時 9,000 ㍓
7. 石浜小学校内	清川1-14-21	毎 時 6,600 ㍓
8. 防災広場根岸の里	根岸3-12	毎 時 7,200 ㍓
9. 防災広場初音の森	谷中5-5	毎 時 18,000 ㍓
10. 入谷南公園内	松が谷3-23-7	毎 時 12,000 ㍓

危機・災害対策課

(4) 震災対策用浅井戸

施設名称	所在地	備考
1. 柏葉中学校	下谷3-1-14	
2. ことぶきこども園 (旧済美小学校)	寿1-10-9	
3. 東浅草小学校	東浅草2-27-19	
4. 松葉小学校	松が谷1-13-16	
5. 忍岡小学校	池之端2-1-22	
6. 黒門小学校	上野1-16-20	
7. 浅草中学校	蔵前1-3-4	
8. 御徒町台東中学校	台東4-13-16	
9. 駒形中学校	北上野2-15-1	
10. 谷中小学校	谷中2-9-16	
11. 金曾木小学校	根岸4-16-22	
12. 大正小学校	入谷2-23-8	
13. 浅草小学校	花川戸1-14-15	
14. 旧柳北小学校	浅草橋5-1-35	
15. 千束小学校	浅草4-24-11	
16. 石浜小学校	清川1-14-21	
17. 台東区中小企業振興センター(旧小島小学校)	小島2-9-10	
18. たなか多目的センター	日本堤2-25-4	
19. 旧竜泉中学校	竜泉2-10-6	
20. 上野中学校	上野桜木1-14-55	
21. 忍岡中学校	上野公園18-20	
22. 上野小学校	東上野6-16-8	
23. 根岸小学校	根岸3-9-8	
24. 蔵前小学校	蔵前4-19-11	
25. 都立白鷗中学校	元浅草3-12-12	
26. 桜橋中学校	今戸2-1-8	
27. 竹町公園	台東4-21-3	
28. 台東一丁目区民館	台東1-25-5	
29. 富士小学校	浅草4-48-9	
30. 東上野区民館	東上野3-24-6	
31. 金竜小学校	千束1-9-9	
32. 田原小学校	雷門1-5-14	
33. 防災広場根岸の里	根岸3-12	
34. 旧坂本小学校	下谷1-12-8	
35. 金竜公園	西浅草3-25-7	
36. 産業研修センター	橋場1-36-2	
37. 秋葉原練塀公園	秋葉原4-1	
38. 橋場公園	橋場2-19-7	

危機・災害対策課

(5) 防災行政無線

防災行政無線	〈固定系〉計67局 親局1局、子局66局 (小・中学校22箇所、公園・児童遊園地内11箇所、 区民事務所・児童館等18箇所、民間施設15箇所) (昭) 55.2.14 開設
	〈地域系〉計104局 親局1局、半固定局92局 (小・中学校26箇所、区民事務所・保健所等29箇所、 防災関係機関31箇所、都立学校6箇所)、車載局5局、可搬局5局、 簡易統制局1局 (平) 3.3.31 開設
	〈移動系〉計48局 親局1局、可搬局47局 (昭) 55.2.14 開設

危機・災害対策課

6. リサイクル施設・清掃施設

(1) 環境ふれあい館ひまわり

施設名称	所在地・敷地面積(所有)	建物概要		備考	
		床面積 (㎡)	構造及び施設内容		
環境ふれあい館 ひまわり	蔵前4-14-6 491.95 (区)	延	2,684.38	SRC造	(平) 8.10.1 開設
		B1	55.14	受水槽、消火ポンプ室	(平) 18.11.11 リニューアルオープン
		1階	353.24	玄関ホール、駐車場、自転車置場、 管理室、ミニ・ストックヤード	(平) 24.2.1 くらまえオレンジ図書館移設オープン
		2階	335.20	リサイクル活動室	
		3階	362.44	リサイクルショップ、情報交換コーナー	
		4階	362.44	環境学習室	
		5階	362.44	環境情報室、ふれあいサロン、事務室	
		6階	362.44	くらまえオレンジ図書館、きつずルーム、 管理室	
		7階	351.51	集会室	
8階	139.53	電気室、機械室			

環境課

(2) ミニ・ストックヤード

施設名称	所在地・敷地面積(公簿) (所有)	建物概要		備考	
		床面積 (㎡)	構造及び施設内容		
1. 金杉 ミニ・ストックヤード	下谷3-7-4 31.93 (区)	延	21.65	LGS造	(平) 6.7.1 開設
2. 西浅草 ミニ・ストックヤード	西浅草3-18-13 39.66 (区)	延	22.32	LGS造	(平) 7.5.29 開設
3. 橋場 ミニ・ストックヤード	橋場2-22-6 39.66 (区)	延	20.97	LGS造	(平) 7.6.16 開設
4. 小島 ミニ・ストックヤード	小島1-5-3 1,366.64 (都)	延	14,922.696	SRC造	(平) 8.2.26 開設
5. 蔵前 ミニ・ストックヤード	蔵前4-14-6 491.95 (区)	延	2,684.38	SRC造	(平) 8.10.1 開設
6. 東浅草 ミニ・ストックヤード	東浅草2-1-1 33.65 (区)	延	17.39	LGS造	(平) 21.2.26 開設

清掃リサイクル課

(3) 清掃事務所

施設名称	所在地・敷地面積(所有)	建物概要		備考	
		床面積(m ²)	構造及び施設内容		
1. 台東清掃事務所	今戸1-6-26 592.51(区)	延	1,330.62	SRC造 玄関ホール、事務室、印刷室、書庫、湯沸室、女子更衣室、倉庫、機械室、空調室、雨衣室 会議室、厚生室、作業室、男子更衣室、便所、湯沸室、空調室 休憩室、湯沸室、便所、空調室 洗濯室、乾燥室、浴室、脱衣室、倉庫、便所 ロッカー室、休養室、湯沸室、空調室、便所 ロッカー室、湯沸室、空調室、便所 エレベータ機械室	(平) 12.4.1 東京都から移管
		1階	297.81		
		2階	218.10		
		3階	218.10		
		4階	185.40		
		5階	185.40		
		6階	185.40		
		屋上階	40.41		
2. 台東清掃事務所 北上野分室	北上野2-16-8 332.85(区)	延	820.20	RC造 ピロティ、雨衣室、玄関ホール、機械室、便所 事務室、休憩室、休養室、湯沸室、女子更衣室、浴室、空調室、便所 休憩室、倉庫、湯沸室、空調室、便所 ロッカー室、乾燥室、洗濯室、浴室、脱衣室、湯沸室、空調室、便所	(平) 12.4.1 東京都から移管
		1階	201.60		
		2階	201.60		
		3階	201.60		
		4階	201.60		
		塔屋	13.80		
3. 台東清掃事務所 ストックヤード	北上野1-11 303.15(区)	1階	99.30	軽量鉄骨造1階建	(平) 18.7.17開設
4. 台東清掃事務所 蔵前積替用地	蔵前2-10 151.66(区)				(平) 12.4.1 東京都から移管

台東清掃事務所

(4) 清掃車庫

施設名称	所在地・敷地面積(所有)	建物概要		備考	
		床面積(m ²)	構造及び施設内容		
清川清掃車庫	清川2-24-26 10,210.61(区)	延	25,422.61	SRC造 小型車駐車場、小型車洗車場、汚水処理室、換気機械室、洗車機械室、消火ポンプ室 大型車駐車場、大型車洗車場、事務室、会議室、用品庫、書庫、事務ロッカー室、湯沸室、女性技能室、技能ロッカー室、休憩室、浴室、脱衣室、洗濯室、乾燥室、作業室、厚生室、休養室、脱臭機械室、受水槽室、ボイラー室、排煙機械室、玄関ホール、整備工場、整備職員室、部品庫、タイヤ庫、油庫、雨衣、下足室、防災倉庫、清川観光バス駐車場・受付乗務員控室、清川自転車保管所・管理人室	(平) 12.2.28開設 (平) 22.12.1開設 1階一部 清川観光バス駐車場 1階一部、2,3階 清川自転車保管所
		B1	1,933.69		
		1階	3,539.90		
		2階~7階	19,949.02		

台東清掃事務所

2 多様な主体と連携した区政運営の推進

1. 区民会館

施設名称	所在地・敷地面積(所有)	建物概要		備考
		床面積 (㎡)	構造及び施設内容	
台東区民会館	花川戸 2-6-5 3,047(区)	延 4,832.39	SRC造 地上9階地下1階塔屋3階	(昭)44.11.1 開設 東京都立産業貿易センター 台東館併設 (平)元.9.1 に一部改修 (平)2.8.31 に一部改修 (平)3.8.31 に一部改修 (平)7.3.31 に1階 エレベータホール改修 (平)10.3.31 に一部改修 (平)21.3.31 に喫煙室設置 (平)21.12.28 に一部改修 (平)22.3.31 に5・6号機 エレベータ改修 (平)26.4.10 大規模改修工事 (平)27.4.1 再開館 (平)28.6.30 に屋上防水改 修工事 (令)3.3.24 監視カメラ設置
		1階 1,239.46	東京商工会議所台東支部 駐車場、駐車場管理室及び便所	
		8階 1,624.99	第1会議室(定員30人)(57.02㎡)、 第2会議室(定員150人)(234.24㎡)、 第3会議室(定員60人)(85.40㎡)、 第4会議室(定員48人)(84.35㎡)、 第5会議室(定員100人)(160.91㎡)、 特別会議室 小(定員12人)(27.55㎡) レストラン、湯沸室	
		9階 1,621.44	特別会議室 特(定員120人)(189.51㎡)、 特別会議室 大(定員100人)(168.28㎡)、 特別会議室 中(定員50人)(97.79㎡)、 特別会議室 和室(定員40人)(79.05㎡)、 ホール(定員300人)(395.11㎡)、更衣室 事務室、喫煙室、ロビー、湯沸室	
		塔屋1階 76.90	倉庫、休養室	
		塔屋2階 169.95	倉庫、機械室	
		B1~屋上 99.65	台東区専用エレベータ等	

区民課

2. 区民館等

区民館等区民集会施設

施設名称	所在地・敷地面積(所有)	建物概要		備考
		床面積 (㎡)	構造及び施設内容	
1. 台東一丁目区民館	台東1-25-5 3,851.64(区)	延 2,135.70 B1 1,529.71 1階 52.01 2階 553.98	RC造 多目的ホール(定員300名)、控室、 防災備蓄倉庫、プレイルーム、トレーニング室、 誰でもトイレ 調整室、防災資機材格納庫、誰でもトイレ 第1集会室(洋・定員51名) 第2集会室(洋・定員33名) 第3集会室(洋・定員24名) 第4集会室(和・定員56名) ふれあい広場、誰でもトイレ	(平)13.4 移転開設 旧竹町区民館 台東地区センター併設
2. 東上野区民館	東上野3-24-6 410.50(区)	延 1,043.60 1階 223.13 2階 256.68 3階 271.77 4階 259.65 5階 32.37	RC造 備蓄倉庫 誰でもトイレ 201集会室(洋・定員36名) 202集会室(洋・定員24名) 301集会室(和・定員48名) 302集会室(洋・定員24名) 401集会室(洋・定員78名) 402集会室(和・定員16名) 倉庫	(平)14.10 開設 東上野地区センター併設
3. 上野区民館	池之端1-1-12 437.68(区)	延 1,286.55 1階 263.50 2階 289.58 3階 299.24 4階 305.46 5階 122.51 塔屋 6.26	S造 101集会室(洋・定員72名)、誰でもトイレ 201集会室(洋・定員20名) トレーニング室 301集会室(洋・定員36名) 302集会室(和・定員39名) 401集会室(洋・定員120名) 防災備蓄倉庫 階段室	(平)16.10 移転開設 上野地区センター、池之端 自転車置場併設 (66.94㎡)
4. 入谷区民館	入谷1-15-6 357.92(区)	延 471.92 1階 44.94 2階 150.91 3階 152.44 4階 123.63	RC造 受付 第1集会室(洋・定員50名) 第2集会室(和・定員60名) 第3集会室(洋・定員20名)	(昭)50.4 開設 入谷地区センター併設 (改築工事のため、令和4 年3月末まで休館中)
5. 入谷区民館 根岸分館	根岸2-18-17 (民間)	延 350.45 2階 350.45	SRC造 第1集会室(洋・定員50名) 第2集会室(和・定員50名) 娯楽室(和・定員10名)、事務室	(昭)53.12 開設 鶯谷ハイムの2階 敷地は共有 ※平成26年11月より休館 中。
6. 金杉区民館	下谷3-1-30 (区)	延 444.51 1階 373.20 2階 71.31	RC造 第1集会室(和・定員70名) 第2集会室(洋・定員60名) 第3集会室(洋・定員36名)、誰でもトイレ トレーニング室	(昭)54.9 開設 (平)22.4 改修 西部区民事務所、柏葉中 学校、たいとうこども園、下 谷こどもクラブ併設
7. 金杉区民館 下谷分館	下谷3-14-3 788.05(区)	延 1,032.57 B1 199.51 1階 488.22 2階 314.93 3階 24.64 4階 5.27	SRC造 機械室、電気室、受水槽室 事務室、多目的ホール(定員176名) 誰でもトイレ 第1集会室(和・定員50名) 第2集会室(洋・定員16名) 第3集会室(洋・定員35名) 第4集会室(和・定員15名) エレベータホール エレベータ機械室	(平)4.6 開設 下谷三丁目共同ビルの1・2 階部分

(次ページにつづく)

施設名称	所在地・敷地面積(所有)	建物概要		備考
		床面積 (㎡)	構造及び施設内容	
8. 谷中区民館	谷中 5-6-5 2,186.09(区)	延 890.78 1階 359.75 2階 492.96 3階 38.07	RC造 受付、誰でもトイレ、防災備蓄庫 第1集会室(洋・定員26名) 第2集会室(洋・定員38名) 第3集会室(洋・定員38名) 調理室(定員26名) 第4集会室(和・定員30名) 多目的ホール(定員130名) トレーニング室、授乳室 調整室	(平)27.4 移転開設 西部区民事務所谷中分室、 中央図書館谷中分室、谷中 児童館、谷中子どもクラブ 併設
9. 浅草橋区民館	浅草橋 2-8-7 399.62(区)	延 1,531.96 B1 251.80 1階 160.81 4階 334.30 5階 203.35 6階 320.39 7階 242.36 塔屋 18.95	SRC造 受水槽室、機械室、電気室 受付、誰でもトイレ 多目的ホール(定員120名)、ロビー 調光室、機械室 第1集会室(洋・定員75名)、 第2集会室(和・定員40名)、ロビー トレーニング室 第3集会室(洋・定員18名) エレベータ機械室	(平)3.11 移転開設 浅草橋地区センター、中央 図書館浅草橋分室 併設
10. 寿区民館	寿 1-10-12 398.57(区)	延 1,418.99 B1 191.99 1階 95.09 2階 246.81 3階 246.81 4階 246.81 5階 156.76 6階 217.46 塔屋 17.26	SRC造 受水槽室、電気室 受付、誰でもトイレ 第1集会室(洋・定員36名) 第2集会室(洋・定員18名) 第3集会室(和・定員50名) 調理室(定員20名) 多目的ホール(定員90名) 控室、調光室 トレーニング室 エレベータ機械室	(平)7.4 改築開設 南部区民事務所併設
11. 雷門区民館	浅草 1-37-3 231.40(区)	延 515.71 1階 5.19 2階 175.86 3階 175.86 4階 152.55 5階 6.25	RC造 受付 第1集会室(和・定員50名)、授乳室 第2集会室(洋・定員50名)、誰でもトイレ トレーニング室 倉庫	(昭)51.6 開設 (平)26.4 改修 雷門地区センター併設
12. 馬道区民館	浅草 4-48-1 161.70(区)	延 323.93 1階 2.25 2階 121.16 3階 121.16 4階 79.36	RC造 受付 第1集会室(和・定員60名) 第2集会室(洋・定員48名) 談話室(定員22名)、誰でもトイレ	(平)22.12 改築開設 北部区民事務所併設
13. 清川区民館	清川 1-23-8 149.74(区)	延 417.41 1階 2.59 2階 47.98 3階 117.71 4階 117.71 5階 117.71 塔屋 13.71	S造 受付 誰でもトイレ 第1集会室(和・定員60名) 第2集会室(洋・定員36名) 第3集会室(洋・定員48名) 階段室	(平)21.12 開設 北部区民事務所清川分室 併設
14. 上野桜木会館	上野桜木 1-6-1 378.12(都)	1階 122.12	W造 和室(20名)、洋室(8名)、 給湯室、便所、ロビー等	13年度 全面改修

区民課

3 その他

1. 庁舎

施設名称	所在地・敷地面積(所有)	建物概要		備考	
		床面積 (㎡)	構造及び施設内容		
1. 庁舎	東上野4-5-6 3,889.156 (区)	延	24,352.881	SRC造	1. 庁舎
		B2	2,063.938	機械室、中央監視室、文書倉庫、倉庫、電気室	
		B1	3,396.350	職員食堂、駐車場、駐車場管理室、運転手控室	
		1階	2,211.958	くらしの相談課、戸籍住民サービス課、会計課 交通事故相談所、銀行派出所、SHOPたいとう 警備員室(防災センター)、台東アートギャラリー	
		中2階	391.411	売店	
		2階	2,134.917	介護保険課、介護予防・地域支援課(高齢者総合相談) 高齢福祉課、保護課、自立支援担当、障害福祉課 国民健康保険課、就労支援コーナーたいとう	
		3階	1,721.767	区民課国民年金係、区民課、健康課、福祉課 施設整備担当(高齢福祉課)、区政情報コーナー 広報課、収納課、税務課、会議室(2)	
		4階	1,721.767	区長室、副区長室、企画課、経営改革担当 新型コロナウイルス感染症対策総合調整担当 用地・施設活用担当、財政課、経理課、人事課 人材育成担当、生活安全推進課 東京オリンピック・パラリンピック担当、総務課 応接室、庁議室、会議室(4)	
		5階	1,721.767	道路管理課、交通対策課、土木課、公園課 計画調整課、地域整備第一課、地域整備第二課 地域整備第三課、都市計画課、施設課、住宅課 建築課、技監室	
		6階	1,721.767	指導課、教育改革担当、放課後対策担当、学務課、 環境課、監査事務局、監査委員室、清掃リサイクル課 子育て・若者支援課、児童保育課、庶務課、教育長室 教育委員会室、防災警戒待機室、ベビールーム 会議室(1)	
		7階	1,721.767	議長室、副議長室、応接室(3)、議会各派控室 議会会議室(3)、議会図書室、区議会事務局	
		8階	1,721.767	情報システム課、情報政策課、区議会議場 印刷室、福利厚生諸室、会議室(2)	
		9階	1,509.715	都市交流課、国際交流担当、世界遺産担当 観光課、文化振興課、産業振興課 相談室、人権・男女共同参画課、くらしの相談課 選挙管理委員会事務局、総務課調査統計係 選挙管理委員会室、区議会議場傍聴室、会議室(1)	
		10階	1,721.767	危機・災害対策課、災害対策本部支援室 研修室、大会議室(3)、会議室(2)	
塔屋	592.223	1~2階 機械室			

総務課

2. 区民事務所、地区センター

(1) 区民事務所、区民事務所分室

施設名称	所在地・敷地面積(所有)	建物概要		備考
		床面積 (㎡)	構造及び施設内容	
1. 西部区民事務所	下谷 3-1-30 - (区)	延 183.65 1階 183.65	RC造 事務室	旧金杉出張所 (昭)54.9(改築) (平)22.3(改修) 区民館、柏葉中学校、下谷こどもクラブと併設
2. 南部区民事務所	寿 1-10-12 398.57(区)	延 131.20 1階 131.20	SRC造 事務室	旧寿出張所 (平)7.3(改築) 区民館と併設
3. 北部区民事務所	浅草 4-48-1 161.70(区)	延 201.63 1階 118.16 4階 21.00 5階 62.47	RC造 事務室 倉庫 文書書庫、会議室、更衣室	旧馬道出張所 (平)22.11(改築) 区民館と併設
4. 西部区民事務所谷中分室	谷中 5-6-5 2,186.09(区)	延 237.48 1階 122.73	RC造 事務室、休憩室、更衣室、文書書庫、倉庫、会議室	旧谷中出張所 (平)27.3(移転) 区民館、中央図書館谷中分室、谷中児童館、谷中こどもクラブと併設
5. 北部区民事務所清川分室	清川 1-23-8 149.74(区)	延 184.17 1階 114.44 2階 69.73	S造 事務室 倉庫、文書書庫、会議室、更衣室	旧清川出張所 (平)21.11(改築) 区民館と併設

(注) 平成16年1月に出張所を廃止し、区民事務所等を設置

区民課

(2) 地区センター

施設名称	所在地・敷地面積(所有)	建物概要		備考
		床面積 (㎡)	構造及び施設内容	
1. 台東地区センター	台東 1-25-5 3,851.64(区)	延 254.15 B1 15.15 1階 208.40	RC造 倉庫 事務室・休憩室	旧台東出張所 (平)13.4.1竹町出張所から移転 区民館と併設
2. 東上野地区センター	東上野 3-24-6 410.50(区)	延 73.00 1階 73.00	RC造 事務室	旧東上野出張所 (平)16.1.1庁舎内から移転 区民館と併設
3. 上野地区センター	池之端 1-1-12 437.68(区)	延 37.47 1階 37.47	S造 事務室	旧上野出張所 (平)16.10.4(移転) 区民館、池之端自転車置場と併設
4. 入谷地区センター	入谷 1-15-6 357.92(区)	延 152.47 1階 152.47	RC造 事務室	旧入谷出張所 (昭)50.4.1(新築) (令)4年3月末まで改築工事中 仮移転事務所は根岸 3-1-19YSビル6階
5. 浅草橋地区センター	浅草橋 2-8-7 399.62(区)	延 137.22 1階 137.22	SRC造 事務室	旧浅草橋出張所 (平)3.11.11(新築) 区民館、中央図書館浅草橋分室と併設
6. 雷門地区センター	浅草 1-37-3 231.40(区)	延 204.31 1階 155.90 3階 48.41	RC造 事務室 倉庫、文書書庫	旧雷門出張所 (昭)51.5開設 (平)26.3改修 区民館と併設

(注) 平成16年1月に出張所を廃止し、区民事務所等を設置

区民課

3. 職員寮

施設名称	所在地・敷地面積(所有)	建物概要		備考
		床面積 (㎡)	構造及び施設内容	
1. 台東職員寮	台東1-11-5	延 491.65 4階 256.98 5階 234.67	RC造 5階建(4、5階) 独身者用5戸 独身者用5戸	(昭)49.8.6開設 台東保育園、台東児童館、 台東区防災備蓄倉庫と併設
2. 上野職員寮	上野7-4-5	延 185.26 3階 45.20 4階 76.48 5階 63.58	S造 5階建(3、4、5階) 独身者用1戸 独身者用2戸 独身者用2戸	(平)4.5.1開設 台東区防災備蓄倉庫と併設
3. 防災用根岸職員住宅	根岸2-20-9 延 813.29(区)	延 2,834.74 2階 398.67 3階 408.01 4階 408.01 5階 408.01 6階 303.01 7階 303.01 8階 303.01 9階 303.01	SRC造 9階建(一部5階建) 管理人1戸、世帯用2戸、独身者用6戸 世帯用4戸、独身者用4戸 世帯用4戸、独身者用4戸 世帯用6戸 世帯用4戸 世帯用4戸 世帯用4戸 世帯用4戸	(平)6.4.1開設 放置自転車置場と併設
4. 防災用台東職員住宅	台東1-25-12	6階 985.84	RC造 14階建(6階) 世帯用1戸、独身者用16戸	(平)13.4.1開設 台東複合施設内
5. 防災用千束職員住宅	千束3-28-13	7階 356.82	SRC造 7階の一部 世帯用1戸、独身者用4戸	(平)16.4.1開設 千束健康増進センター (平)6.6.1開設)と併設
6. 台東区社会福祉事業団 竜泉職員待機寮	竜泉1-26-6 延 168.98	延 494.58 地階 39.16 1階 97.67 2階 89.87 3階 89.87 4階 89.87 5階 88.14	RC造 機械室 独身者用1戸、管理人室1戸 独身者用3戸 独身者用3戸 独身者用3戸 独身者用3戸	(平)5.12.1開設

人事課、高齢福祉課

台東区行政資料集

令和3年度版

令和3年9月発行

編集発行 台東区企画財政部企画課

令和3年度登録第24号