

關於塑料分類的 Q & A

Q1 塑料如果髒污，如何處理較好呢？

A1 請用少許水沖洗，或者用舊布等擦拭。“塑料”丟棄標準如下。
 ①無固體殘留物 ②觸摸不粘手 ③未留下強烈氣味
 不符合標準或內容物不易取出之物請按“可燃垃圾”丟棄。

Q2 含有塑料材質以外的東西可以作為塑料資源回收嗎？

A2 台東區所有塑料製品都作為“塑料”回收。
 含有塑料以外材質的製品請作為“可燃垃圾”或“不可燃垃圾”丟棄，
 最長部分超過 30 公分的回收物請按“大型垃圾”丟棄。

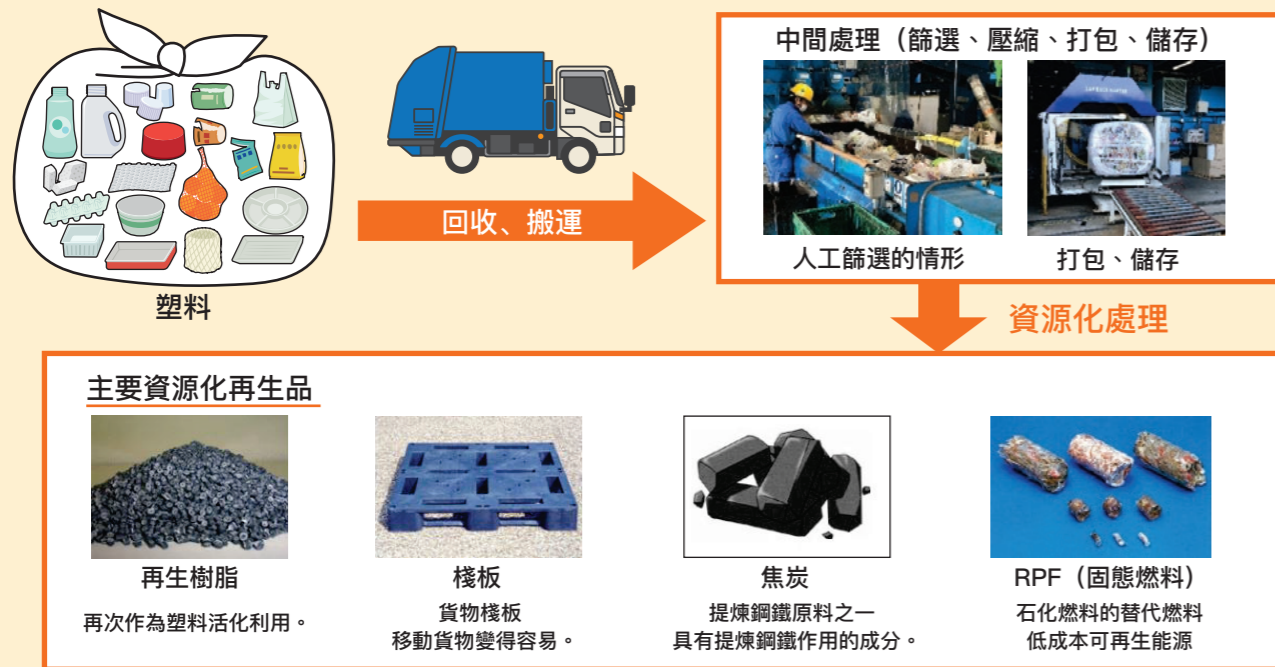
Q3 價格標籤或貼紙等標示物，如果材質是紙類需要取下或撕下嗎？

A3 容易取下或撕下的貼紙和標籤請取下後再丟棄。
 不易撕下之張貼物請按原狀丟棄即可。

Q4 為什麼要把塑料作為資源進行分類回收呢？

A4 將“塑料”資源回收可以減少溫室氣體等的排放，減輕對地球環境的影響。
 為了達成循環型社會的目標，請協助塑料分類回收。

塑料分類回收後的流程



內容如有變更，將會在“台東”文宣和台東區官網等上面通知。
 請進行回收並協助再利用事業。
 發行、諮詢處 台東清掃再利用科 ☎ 03(5246)1291



區的官網

來自台東區的重要通知 塑料分類回收大家一起來！

原本作為**可燃垃圾**進行焚燒處理的**塑料類**和作為**資源**回收的食品保麗龍托盤及杯子，此後請當作**塑料**回收。
 此點敬請理解及配合。

可回收塑料

- 有 標記的塑料袋等
- 雖然無 標記，但商品本身是由塑料所製成的產品

袋類 **托盤和杯類** **空瓶類** **保麗龍類的箱子、緩衝材料**

塑料製品 **管類** **瓶蓋、標籤類**

注意：不可放入塑膠瓶本體內！！

- 請放入垃圾袋或塑膠桶內丟棄回收。
- 詳細分類方法請參閱下一頁。

回收地點 建築物前 (按戶回收※)

回收日 每週資源回收日 (限當日上午 8 點前)

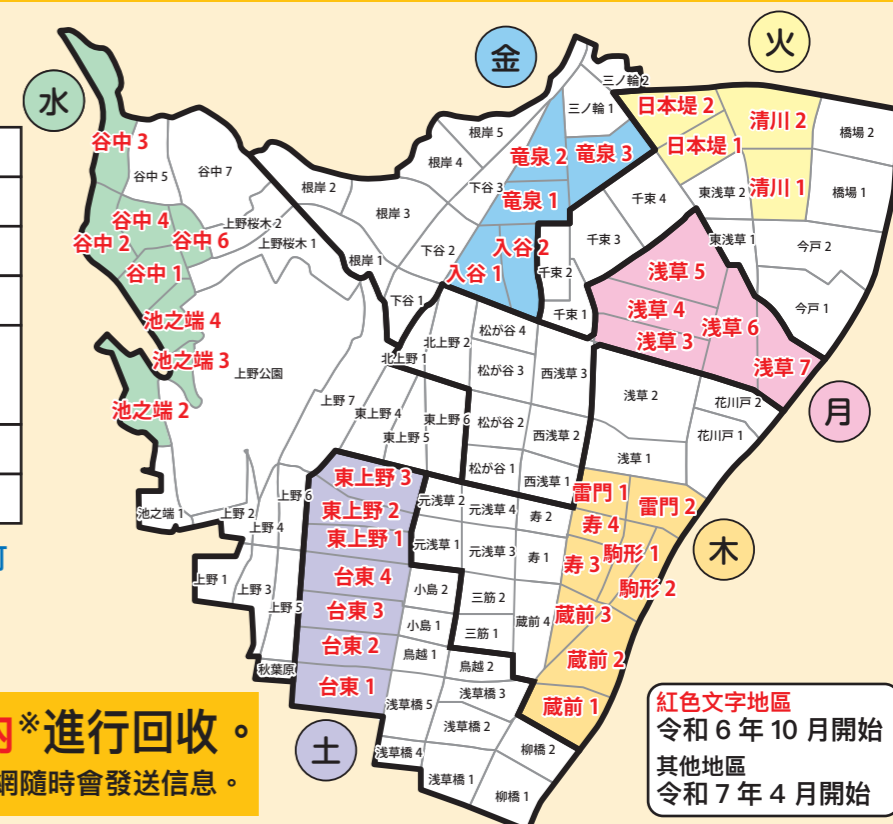
※與可燃垃圾、不可燃垃圾同一地點 請勿事先堆置在資源回收點。

令和 6 年 10 月起開放部分地區進行回收

令和 6 年 10 月起一部分地區開始先行試辦回收塑料廢棄物。其地區及每週回收日如下

星期幾	一部分地區 (令和 6 年 10 月開始回收)
月	淺草 3~7 丁目
火	清川 1~2 丁目、日本堤 1~2 丁目
水	池之端 2~4 丁目、谷中 1~4・6 丁目
木	雷門 1~2 丁目、駒形 1~2 丁目、壽 3~4 丁目、藏前 1~3 丁目
金	入谷 1~2 丁目、竜泉 1~3 丁目
土	台東 1~4 丁目、東上野 1~3 丁目

塑料廢棄物在**資源日**按戶或 (與**可燃垃圾**、**不可燃垃圾**相同的地方) 進行回收。
 詳細分類方法請參閱下一頁。



令和 7 年 4 月起在台東區轄內*進行回收。
 *台東區官網隨時會發送信息。

塑料的丟棄方法

回收地點...建築物前 (按戶回收*)

※與**可燃垃圾**、**不可燃垃圾**棄置地點相同。
集合住宅請遵循管理公司及管委會等所制定的規範。

丟棄方式...放入垃圾袋或垃圾桶 (塑膠桶等) 內。

請將廢棄塑料放入透明或半透明的垃圾袋，或有蓋垃圾容器中丟棄。
並沒有指定使用的垃圾袋等。請使用家裡的塑膠袋裝即可。

回收日...資源的回收日 (每週1次) 請於當天上午8時前携出。

町・丁目	回收日
秋葉原	水
淺草1・2丁目	木
淺草3~7丁目	月
淺草橋1~5丁目	土
池之端1~4丁目	水
今戶1・2丁目	火
入谷1・2丁目	金
上野1~7丁目	水
上野公園	水
上野桜木1・2丁目	水
雷門1・2丁目	木
北上野1・2丁目	月
清川1・2丁目	火

町・丁目	回收日
藏前1~4丁目	木
小島1・2丁目	土
壽1~4丁目	木
駒形1・2丁目	木
下谷1~3丁目	金
千束1~4丁目	火
台東1~4丁目	土
鳥越1・2丁目	土
西淺草1~3丁目	月
日本堤1・2丁目	火
根岸1~5丁目	金
橋場1・2丁目	火
花川戶1・2丁目	木

町・丁目	回收日
東淺草1・2丁目	火
東上野1~3丁目	土
東上野4~6丁目	水
松が谷1~4丁目	月
三筋1・2丁目	木
三ノ輪1・2丁目	金
元淺草1~4丁目	木
谷中1~7丁目	水
柳橋1・2丁目	土
龜泉1~3丁目	金

※令和7年4月起在台東區轄內進行全面性回收。

請勿裝入雙層的塑膠袋。



會妨礙分類作業，徒增資源化回收的困難度。

塑料分類的要點

分類開始

有 標記嗎?

有

沒有

內容物和髒污有沒有附著在容器上?

有

僅用塑料製成的嗎?
(保特瓶除外)

沒有

有

不是

用水沖洗，去污和去氣味了嗎?

有污漬時

髒污狀態

用水沖洗，
或者用舊布等擦拭。達到這個程度就OK了!



不需要用洗潔劑

已處理

不易處理

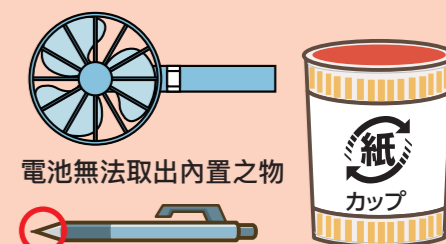
塑料

塑料以外

如有 標記，就請分類為塑料。



這些不可作為塑料回收。



電池無法取出內置之物

有塑料以外之物

紙類包裝容器的標籤

塑料的分類方式

各類塑料製品列舉

袋類
餅乾糕點袋、麵包袋、購物袋等

包裝盒類
雞蛋、豆腐、餐盒等容器

托盤、杯類
裝魚的托盤、杯麵、果凍等容器

瓶類
洗髮精、護髮乳、洗碗精等容器

瓶蓋、標籤類
塑膠瓶的瓶蓋及標籤等

保麗龍製品、緩衝材料
包裝材料、箱盒容器等

CD、DVD 盒

管類
沙拉醬、牙膏等管狀容器

不可放入塑膠瓶體內!
塑膠瓶本身是作為資源回收物。所以請放入綠色回收車內或綠色回收網內

其他塑膠製品
箱盒、玩具、塑膠尺、塑膠餐具、塑膠桶等 (僅限於不超過 30 公分的回收物)

不可作為塑料回收的塑料製品 (舉例)

無法去除掉氣味和髒污的塑料製品
→當成**可燃垃圾**

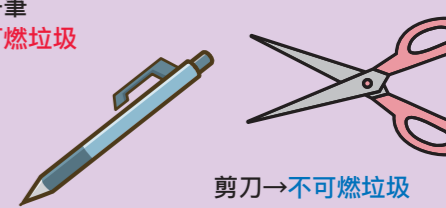


大於 30 公分的東西
→大型垃圾



帶金屬類的塑膠製品→請分開分類

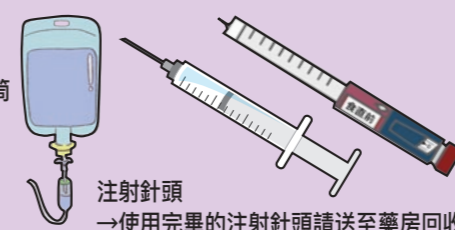
原子筆
→**可燃垃圾**



剪刀→**不可燃垃圾**

醫療類廢棄物 (家庭醫療所產生的廢棄物)

管材、
點滴容器瓶、
去除針頭後的注射筒
→當成**可燃垃圾**



注射針頭
→使用完畢的注射針頭請送至藥房回收

乾電池、充電式電池、打火機等有起火危險的物品



乾電池
→定點回收

鋰電池→
請放入 JBRC 回收箱

打火機
→**不可燃垃圾**