

คำถามและคำตอบเกี่ยวกับการแยกพลาสติก

Q1 กรณีที่พลาสติกมีคราบสกปรก จะต้องล้างทำความสะอาดก่อนไหม

A1 กรณาล้างน้ำให้พอสะอาดหรือใช้ผ้าเก่า ๆ เช็ด เกณฑ์ในการทิ้งขยะในฐานะที่เป็น “พลาสติก” มีดังนี้
(1) ไม่มีของแข็งตกค้าง (2) สัมผัสแล้วไม่มีคราบเหนียวติดมือ (3) ไม่มีกลิ่นตกค้างรุนแรง หากไม่เข้าเกณฑ์หรือไม่สามารถนำวัตถุที่อยู่ในออกมาได้ กรณาทิ้งเป็น “ขยะที่เผาไหม้ได้”

Q2 หากมีวัสดุอื่นนอกเหนือจากพลาสติกผสมอยู่ด้วย จะสามารถนำไปใช้เป็นทรัพยากรในฐานะพลาสติกได้หรือไม่

A2 เราจะเก็บสิ่งของที่มาจากพลาสติกทั้งหมดในฐานะของ “พลาสติก” สำหรับสิ่งที่มีวัสดุอื่นนอกเหนือจากพลาสติกผสมอยู่ กรณาทิ้งเป็น “ขยะที่เผาไหม้ได้” และหากมีส่วนที่ยาวที่สุดยาวเกินกว่า 30 เซนติเมตร กรณาทิ้งเป็น “ขยะขนาดใหญ่”

Q3 กรณีที่มีป้ายราคาหรือสติ๊กเกอร์ที่ทำจากกระดาษติดอยู่ จะต้องแกะออกก่อนหรือไม่

A3 หากสามารถแกะออกได้โดยง่าย กรุณาแกะออกก่อนทิ้ง ถ้าป้ายแกะออกได้ยาก กรุณาทิ้งโดยติดป้ายเอาไว้เช่นนั้น

Q4 ทำไมถึงต้องแยกและเก็บพลาสติกในฐานะที่เป็นทรัพยากร

A4 ด้วยการทำให้ “พลาสติก” กลายเป็นทรัพยากร จะช่วยลดภาระต่อสภาพแวดล้อมของโลก เช่น การลดการปล่อยก๊าซซึ่งมีผลทำให้โลกร้อนได้ เป็นต้น ขอความร่วมมือจากทุกท่านในการแยกและเก็บพลาสติกเพื่อมุ่งเป้าไปสู่การสร้างสังคมแห่งการหมุนเวียนทรัพยากรกลับมาใช้ใหม่ให้เป็นจริงขึ้นมาได้

กระบวนการหลังจากแยกและเก็บพลาสติก



ในกรณีที่รายละเอียดจะมีการเปลี่ยนแปลง จะแจ้งให้ท่านทราบทางประกาศ “โทโต” หรือเว็บไซต์ของเขตโทโต ขอความร่วมมือจากท่านต่อธุรกิจรีไซเคิลของเขต หน่วยงานที่ออกเอกสารและติดต่อสอบถาม แผนกทำความสะอาดและรีไซเคิล ที่ว่าการเขตโทโต โทรศัพท์ 03 (5246) 1291



เว็บไซต์ของเขต

แจ้งข่าวสำคัญจากเขตโทโต การแยกและเก็บพลาสติกกำลังจะเริ่มขึ้น!

ทางเขตจะเก็บ **ประเภทของพลาสติก** ที่เคยกำจัดโดยการเผา และเก็บถาดหรือถ้วยบรรจุอาหารที่เคยเก็บใน ฐานะทรัพยากรเป็นเก็บในฐานะพลาสติก ขอให้ท่านทำความเข้าใจและให้ความร่วมมือ

พลาสติกอันเป็นเป้าหมาย ① ถุงที่มีเครื่องหมาย ติดอยู่ ② ผลิตภัณฑ์ที่ไม่มีเครื่องหมาย ติดอยู่ คือสิ่งที่ตัวของสินค้าชิ้นนั้นทำขึ้นจากพลาสติกล้วน ๆ



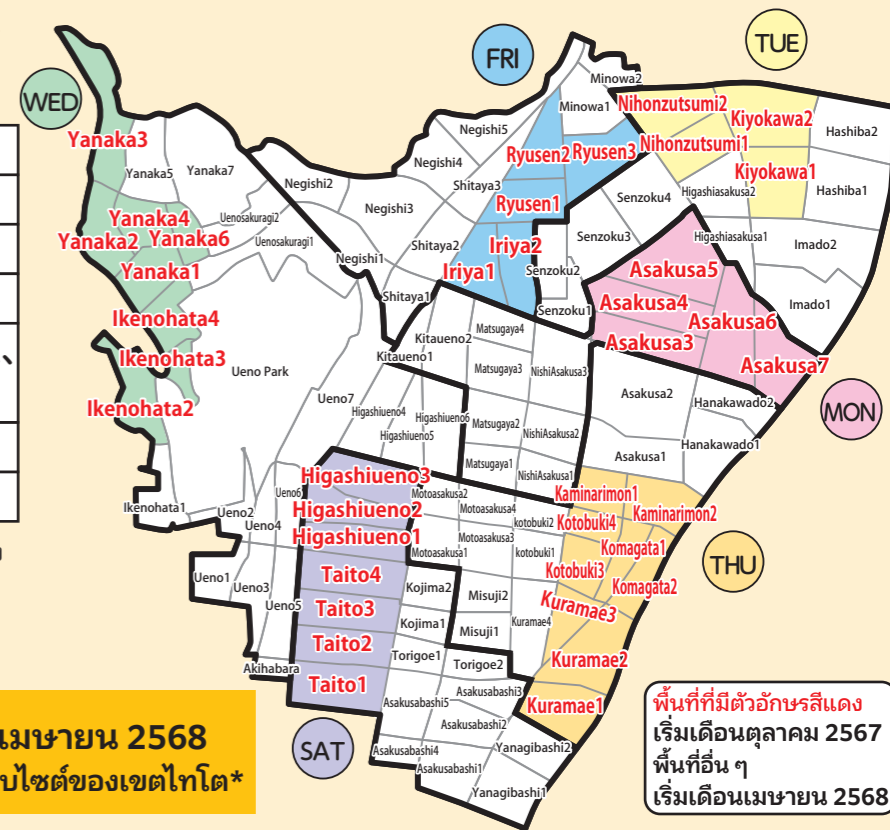
สถานที่เก็บ **วันที่นำออกมาทิ้ง**
หน้าอาคาร (เก็บแยกแต่ละบ้าน*) **วันทรัพยากร** (จนถึง 8.00 น. ของวันนั้น)
 *สถานที่เดียวกับที่ทิ้งขยะที่เผาไหม้ได้และขยะที่เผาไหม้ไม่ได้ **กรุณาอย่าทิ้งตรงจุดเก็บรวบรวมทรัพยากร**

จะเริ่มเก็บบางพื้นที่ตั้งแต่เดือนตุลาคม 2567

จะเริ่มเก็บพลาสติกบางพื้นที่เป็นการนำร่องตั้งแต่เดือนตุลาคม 2567 พื้นที่และวันที่จะเก็บมีดังต่อไปนี้

วัน	บางพื้นที่ (เริ่มเก็บเดือนตุลาคม 2567)
MON	Asakusa3~7
TUE	Kiyokawa1~2, Nihonzutsumi1~2
WED	Ikenohata2~4, Yanaka1~4, 6
THU	Kaminarimon1~2, Komagata1~2, Kotobuki3~4, Kuramae1~3
FRI	Iriya1~2, Ryusen1~3
SAT	Taito1~4, Higashiueno1~3

พลาสติกจะเก็บแยกแต่ละบ้านในวันทรัพยากร (สถานที่เดียวกับที่ทิ้งขยะที่เผาไหม้ได้และขยะที่เผาไหม้ไม่ได้) วิธีการแยกโดยละเอียดกรุณาดูหน้าต่อไป



จะเก็บทุกพื้นที่ในเขตโทโต* ตั้งแต่เดือนเมษายน 2568 *จะประกาศข่าวสารเป็นครั้งคราวทางเว็บไซต์ของเขตโทโต*

พื้นที่ที่มีตัวอักษรสีแดง เริ่มเดือนตุลาคม 2567 พื้นที่อื่น ๆ เริ่มเดือนเมษายน 2568

วิธีการทิ้งพลาสติก

สถานที่เก็บ...หน้าอาคาร (เก็บแยกแต่ละบ้าน*)

*สถานที่เดียวกับที่ทิ้งขยะที่เผาไหม้ได้และขยะที่เผาไหม้ไม่ได้
กรณีที่เป็นการนำพลาสติกไปใช้ใหม่ได้และขยะที่เผาไหม้ไม่ได้
กรณีที่เป็นบ้านพักแบบรวมกลุ่มกรุณากำหนดโดยบริษัทที่บริหารจัดการหรือสหกรณ์ที่บริหารจัดการ
แล้วปฏิบัติตามกฎ

วิธีการทิ้ง...ใส่ลงในถุงขยะหรือภาชนะใส่ขยะ (ถังพลาสติก เป็นต้น)

กรุณาทิ้งโดยนำพลาสติกใส่ลงในถุงใส่หรือถุงใส่ หรือภาชนะทิ้งขยะที่มีฝาปิด
แล้วจึงนำออกมาทิ้ง ไม่มีการกำหนดประเภทของถุงเป็นการเฉพาะ
กรุณาใช้ถุงที่มีอยู่ในบ้านของท่าน

วันที่ทิ้ง...กรุณานำออกมาทิ้งไม่เกินเวลา 8.00 น. ของเช้าวันพฤหัสบดี (สัปดาห์ละ 1 ครั้ง)

กรุณาอย่าใส่ถุงซ้อนสองชั้น



จะขัดขวางการปฏิบัติงานคัดแยก
ทำให้แปลงเป็นทรัพยากรที่
เหมาะสมได้ยากขึ้น

	ตำบล หมู่	วันที่เก็บ
A	Akihabara	wed
	Asakusa 1 · 2	thu
	Asakusa 3 ~ 7	mon
	Asakusabashi 1 ~ 5	sat
H	Hanakawado 1 · 2	thu
	Hashiba 1 · 2	tue
	Higashiasakusa 1 · 2	tue
	Higashiueno 1 ~ 3	sat
	Higashiueno 4 ~ 6	wed
I	Ikenohata 1 ~ 4	wed
	Imado 1 · 2	tue
	Iriya 1 · 2	fri
K	Kaminarimon 1 · 2	thu

	ตำบล หมู่	วันที่เก็บ
K	Kitaueno 1 · 2	mon
	Kiyokawa 1 · 2	tue
	Kojima 1 · 2	sat
	Komagata 1 · 2	thu
M	Kotobuki 1 ~ 4	thu
	Kuramae 1 ~ 4	thu
	Matsugaya 1 ~ 4	mon
	Minowa 1 · 2	fri
N	Misuji 1 · 2	thu
	Motoasakusa 1 ~ 4	thu
	Negishi 1 ~ 5	fri
N	Nihonzutsumi 1 · 2	tue
	Nishiasakusa 1 ~ 3	mon

	ตำบล หมู่	วันที่เก็บ
R	Ryusen 1 ~ 3	fri
	Senzoku 1 ~ 4	tue
S	Shitaya 1 ~ 3	fri
	Taito 1 ~ 4	sat
T	Torigoe 1 · 2	sat
	Ueno Park	wed
U	Ueno 1 ~ 7	wed
	Uenosakuragi 1 · 2	wed
Y	Yanagibashi 1 · 2	sat
	Yanaka 1 ~ 7	wed

*จะเก็บทุกพื้นที่ในเขต
ไทโตตั้งแต่วันที่ 1 เมษายน 2568

วิธีการแยกพลาสติก

ขอแนะนำตัวอย่างของพลาสติก

ประเภทถุงต่าง ๆ
ถุงใส่ขนม ถุงใส่ขนมมีงบ
ถุงที่ได้จากจุดคิดเงิน

ประเภทบรรจุภัณฑ์ต่าง ๆ
ภาชนะสำหรับบรรจุไข่ เต้าหู้
หรืออาหารกล่องที่ซื้อมาที่บ้าน

ประเภทถาด ถ้วยต่าง ๆ
ถาดใส่ปลา ถ้วยบะหมี่กึ่งสำเร็จรูป
ภาชนะใส่เยลลี่ เป็นต้น

ประเภทขวดต่าง ๆ
ภาชนะใส่แชมพู ครีมนวดผม
น้ำยาทำความสะอาด เป็นต้น

ประเภทฝา ฉลากต่าง ๆ
ฝาขวดพลาสติกหรือฉลาก เป็นต้น

โฟม วัสดุกันกระแทก
วัสดุที่ใช้บรรจุหรือภาชนะกล่อง เป็นต้น

เคลสใส่ CD หรือ DVD

หลอดประเภทต่าง ๆ
ภาชนะหลอดที่ใช้บรรจุยาของเนส
ยาสิฟีน เป็นต้น

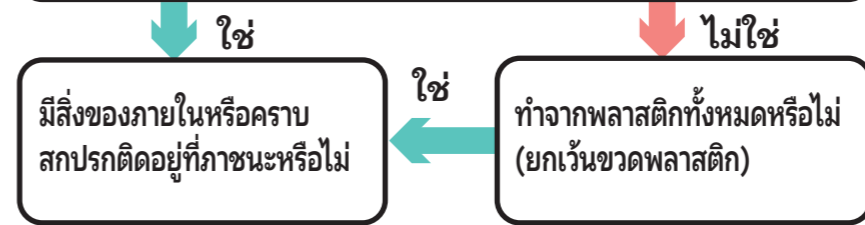
กรุณาอย่าใส่ขวดพลาสติก
ขวดพลาสติกจะจัดเก็บเป็นทรัพยากรเช่นเดิม
ขอให้ใส่ลงในภาชนะหรือถุงขยะสีเขียว

อื่น ๆ ผลิตภัณฑ์พลาสติก
เคลส ของเล่น ไม่บรรทัด ภาชนะใส่อาหารที่ทำจากพลาสติก ถึง เป็นต้น
(จำกัดเฉพาะสิ่งของที่มีขนาดไม่เกิน 30 เซนติเมตร)

จุดสำคัญในการแยกพลาสติก

เริ่มคัดแยก

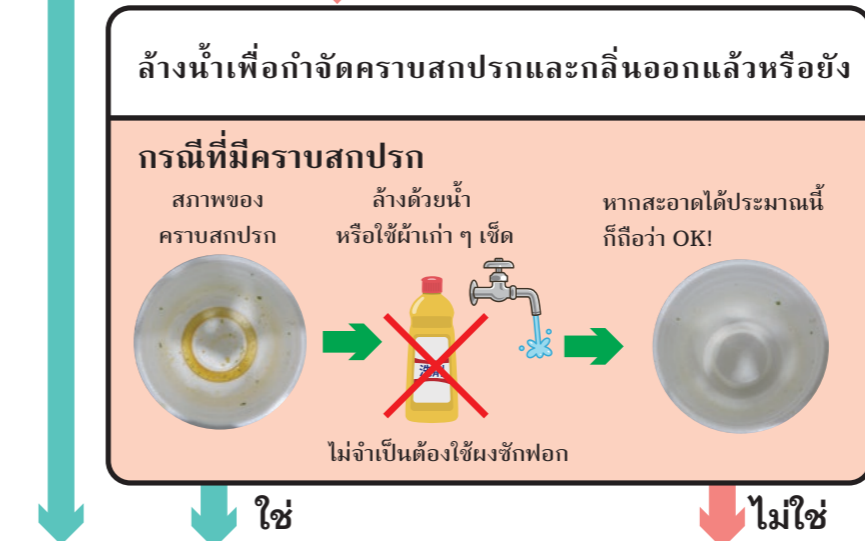
มีเครื่องหมาย ♻️ หรือไม่



↓ ไซ

↓ ไม่ใช่

ล้างน้ำเพื่อกำจัดคราบสกปรกและกลิ่นออกแล้วหรือยัง



พลาสติก

นอกเหนือจากพลาสติก

สิ่งที่ไม่สามารถเก็บในฐานะพลาสติกได้ (ตัวอย่าง)

ของที่กำลังจัดเก็บหรือคราบสกปรกไม่ออก
→ ทั้งเป็นขยะที่เผาไหม้ได้

ของที่มีขนาดใหญ่กว่า 30 เซนติเมตร
→ ทั้งเป็นขยะขนาดใหญ่

ผลิตภัณฑ์พลาสติกที่มีโลหะประเภทต่าง ๆ ติดอยู่
→ คัดแยกตามประเภท
ปากกาลูกลื่น
→ ทั้งเป็นขยะที่เผาไหม้ได้

กรรไกร → ทั้งเป็นขยะที่เผาไหม้ไม่ได้

ของที่ใช้ทางการแพทย์ (ของที่ใช้สำหรับการรักษาพยาบาลที่บ้าน เป็นต้น)
ท่อ
ภาชนะใส่น้ำเกลือ
เข็มฉีดยาที่ถอด
เข็มออกแล้ว
→ ทั้งเป็นขยะที่เผาไหม้ได้

เข็มของเข็มฉีดยา
→ ทั้งที่ร้านขายยาที่เก็บรวบรวมเข็มที่ใช้แล้ว

ของที่อาจทำให้เกิดประกายไฟ เช่น ถ่านไฟฉาย ถ่านไฟฉายแบบชาร์จได้ ไฟแช็ก เป็นต้น

แบตเตอรี่ลิเธียมไอออน
→ ทั้งลงในกล่องสำหรับเก็บรวบรวมของ JBRC

ถ่านไฟฉาย
→ เก็บจากจุดที่กำหนด

ไฟแช็ก →
ทั้งเป็นขยะที่เผาไหม้ไม่ได้