

令和 8 年 7 月から、



リチウムイオン電池等の小型充電式電池を 燃やさないごみの日(月2回)に回収します。

燃やさないごみの日に、他のごみとは別の袋に入れ、
中身が何か分かるよう

「充電式電池」などと表記してお出してください。

【回収できるもの】

1. 小型充電式電池、モバイルバッテリー、 電動自転車・掃除機バッテリーなど



コードレス電話等に
使われている
ニカド電池



リモコンなどの
電子機器に使われている
ニッケル水素電池



リチウムイオン電池



モバイルバッテリー



電動自転車バッテリー

2. 充電式電池が内蔵されている製品



ハンディファン



加熱式たばこ



ワイヤレスイヤホン



電気シェーバー など

※ご家庭から出た使用済みのアルカリ・マンガン・オキシライド・リチウムの各電池は、
これまで通り乾電池回収拠点へお出してください

【ごみの出し方】

- [手順 1] 充電式電池等の残量が無く、電源ボタンを押しても機器が作動しないことを確認
- [手順 2] ビニールテープ等で端子・ケーブルの差込口を覆い、**絶縁処理**
- [手順 3] 他の燃やさないごみとは別の袋に入れ、袋に『充電式電池』などと表記
- [手順 4] 燃やさないごみの日の朝 8 時までに燃やさないごみと同じ場所に出す

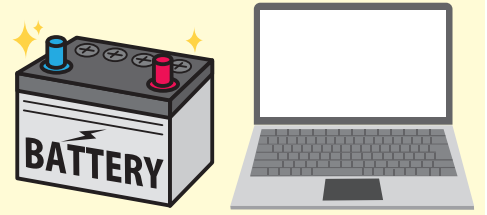


端子部分を絶縁する



【回収できないもの】

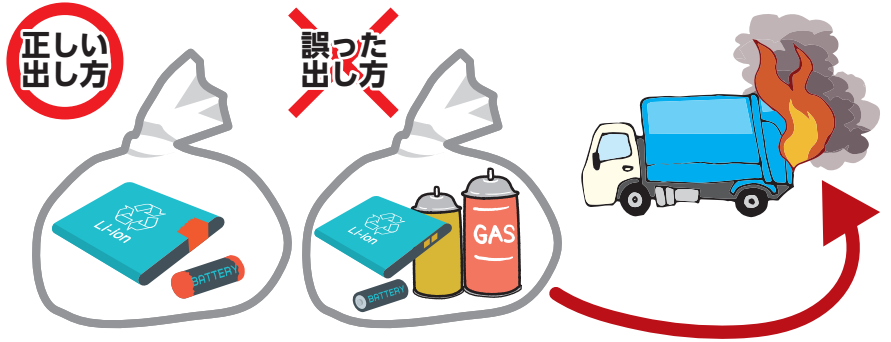
- ※いちばん長い部分が 30cm を超えるもの《粗大ごみ》
- ※事業活動に伴って生じた小型充電式電池等《産業廃棄物》
- ※パソコン本体《小型家電リサイクル》、
自動車・バイクのバッテリーなど



誤った出し方によって火災が発生する恐れがあります

リチウムイオン電池は、
過度な力が加わると
発熱・発火し危険です。

燃やさないごみの日に出す際は、
絶対に他のごみと
同じ袋に入れないでください。



これまでご案内していた「一般社団法人 JBRC」の回収協力店（家電量販店等）への持ち込みも引き続き可能です。

★下記マークが表示された小型充電式電池やモバイルバッテリーの回収は、一般社団法人 JBRC の協力店でも行っています。



ニカド電池

Ni-Cd



ニッケル
水素電池

Ni-MH



リチウムイオン
電池

Li-ion



Ni-Cd



Ni-MH



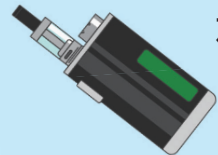
Li-ion



一般社団法人 J B R C
<https://www.jbrc.com/>




★製造メーカー・販売店等で小型充電式電池内蔵製品を回収している場合があります。



加熱式たばこ
(一部製品除く)

一般社団法人日本たばこ協会

<https://www.tioj.or.jp/recycling/index.html>



携帯電話・PHS

モバイル・リサイクル・ネットワーク
<https://www.tca.or.jp/mobile-recycle/>



★燃やさないごみの日に出す前に、製造メーカー等で回収していないか確認してみましょう！！

問い合わせ先 台東区役所 台東清掃事務所 03 (3876) 5771
清掃リサイクル課 03 (5246) 1018



区公式 HP