

資源とごみの分け方・出し方

令和7年度版

令和7年1月発行

もくじ

地域別 収集曜日一覧	P1
ごみ減量のために	P3
燃やすごみ (戸別収集)	P7
燃やさないごみ (戸別収集)	P8
プラスチック (戸別回収)	P9
資源 (集積所回収)	P11
資源 (拠点回収)	P13
集団回収	P18
粗大ごみ	P19
家電リサイクル法 対象製品	P21
充電式電池 (リチウムイオン電池等)	P22
メーカーによる 自主回収 (パソコン等)	P23
事業所からの ごみと資源	P25
区では収集 できないもの/ 動物死体	P27
一廃計画 ごみの流れ 資源の流れ	P28
分別表	P35
清掃事務所 環境ふれあい館 ひまわり	P49

プラスチックの出し方が変わります (P9参照)

収集日の当日、朝8時

資源やごみは、正しく分別して までに決められた場所に出してください。

転入された方へ



台東区では、**燃やすごみ**・**燃やさないごみ**・**プラスチック**は**戸別収集**です。各建物の前から戸別に収集しています。指定のごみ袋はありません。ごみ容器または透明か半透明の袋で出してください。排出場所については台東清掃事務所へお問合せください。**資源**は**集積所**など指定された場所で回収しています。清掃リサイクル課へお問合せください。



お住まいの地域の収集曜日を記入してご利用ください。

台東くん
©BANDAI

燃やすごみ

--	--

曜日

燃やさないごみ

第		曜日
第		

※月2回の収集です。
5週目の収集はありません。

資源、プラスチック

新聞、ダンボール、紙パック
雑誌・雑がみ、びん、かん
ペットボトル

--

曜日

古布、ビデオテープ類、乾電池、
廃食油、紙パック、小型家電、
ハブラシ

拠点回収場所に
お持ちください。(P13・14)

粗大ごみ

粗大ごみ 受付センター

※事前に受付センターへの
申し込みが必要です。
※ご家庭から出たごみに
限ります。

電話受付は8時から19時まで・日曜日・年末年始は休み
インターネット受付は24時間受付

電話受付

TEL: 03 (6747) 5111

インターネット受付

<https://ecolife.e-tumo.jp/taitosodai-u/>



家電リサイクル法対象製品

(エアコン、テレビ、冷蔵庫・冷凍庫、洗濯機・衣類乾燥機)

家電リサイクル TEL: 0570 (08) 7200

受付センター

月曜～金曜(祝日・年末年始を除く) 9時から17時



引越しや片付け等で一時的に多量にごみが出る場合は、有料になります。

お問合せ

(ごみに関すること) 台東清掃事務所 ☎03-3876-5771

(資源・プラスチックに関すること) 清掃リサイクル課 ☎03-5246-1291

地域別収集曜日一覧

第1とは、その月の1回目です。 例：第1・第3土 ⇒ その月の1回目と3回目の土曜日

	町・丁目	燃やすごみ (週2回)	燃やさないごみ (月2回)	資源	
				プラスチック	
燃やすごみ (戸別収集)	あ	秋葉原	月・木	第1・第3 土	水
		浅草 1・2丁目	火・金	第1・第3 月	木
		浅草 3から7丁目	火・金	第1・第3 木	月
		浅草橋 1から5丁目	月・木	第1・第3 水	土
燃やさないごみ (戸別収集)	い	池之端 1から4丁目	月・木	第2・第4 土	水
		今戸 1・2丁目	水・土	第1・第3 金	火
		入谷 1・2丁目	水・土	第1・第3 火	金
プラスチック (戸別回収)	う	上野 1から7丁目	月・木	第1・第3 土	水
		上野公園	月・木	第2・第4 土	水
		上野桜木 1・2丁目	月・木	第1・第3 土	水
資源 (集積所回収)	か	雷門 1・2丁目	火・金	第1・第3 月	木
		北上野 1・2丁目	火・金	第2・第4 木	月
資源 (拠点回収)	き	清川 1・2丁目	水・土	第1・第3 金	火
		蔵前 1から4丁目	火・金	第2・第4 月	木
集団回収	こ	小島 1・2丁目	月・木	第1・第3 水	土
		寿 1・2丁目	火・金	第2・第4 月	木
		寿 3・4丁目	火・金	第1・第3 月	木
		駒形 1・2丁目	火・金	第1・第3 月	木
粗大ごみ 対家製品 家電リサイクル法 (リサイクル家電等)	し	下谷 1丁目	水・土	第2・第4 火	金
		下谷 2・3丁目	水・土	第1・第3 火	金

地域別
収集曜日一覧

ごみ減量の
ために

燃やすごみ
(戸別収集)

燃やさないごみ
(戸別収集)

プラスチック
(戸別回収)

資源
(集積所回収)

資源
(拠点回収)

集団回収

粗大ごみ

対家製品
家電リサイクル法
(リサイクル家電等)

充電式電池
(リサイクル家電等)

マイカーによる
回収
(パソコン等)

事業所からの
ごみと資源

区では収集
できないもの
動物死体

一廃計画
ごみの流れ
資源の流れ

分別表

清掃事務所
環境ふれあい館
ひまわり



	町・丁目	燃やすごみ (週2回)	燃やさないごみ (月2回)	資源
				プラスチック
せ	千束1から4丁目	水・土	第2・第4 金	火
た	台東1から4丁目	月・木	第2・第4 水	土
と	鳥越1・2丁目	月・木	第1・第3 水	土
に	西浅草1・2丁目	火・金	第2・第4 木	月
	西浅草3丁目	火・金	第1・第3 木	月
	日本堤1・2丁目	水・土	第2・第4 金	火
ね	根岸1から5丁目	水・土	第2・第4 火	金
は	橋場1・2丁目	水・土	第1・第3 金	火
	花川戸1・2丁目	火・金	第1・第3 月	木
ひ	東浅草1・2丁目	水・土	第1・第3 金	火
	東上野1から3丁目	月・木	第2・第4 水	土
	東上野4から6丁目	月・木	第1・第3 土	水
ま	松が谷1から4丁目	火・金	第2・第4 木	月
み	三筋1・2丁目	火・金	第2・第4 月	木
	三ノ輪1・2丁目	水・土	第1・第3 火	金
も	元浅草1から4丁目	火・金	第2・第4 月	木
や	谷中1から7丁目	月・木	第2・第4 土	水
	柳橋1・2丁目	月・木	第1・第3 水	土
り	竜泉1から3丁目	水・土	第1・第3 火	金

ごみ減量のために

7⁹ 79グラム！


ペットボトルの使用や食品ロスを削減し、ごみと資源を合わせた排出量を減らしていきましょう。

ごみ・資源の量ってどれくらい？

区民1人1日あたりのごみと資源の排出量

令和元年度実績

令和12年度 **目標**



約730グラム


約651グラム

79グラムって
どれくらい？

例えば・・・

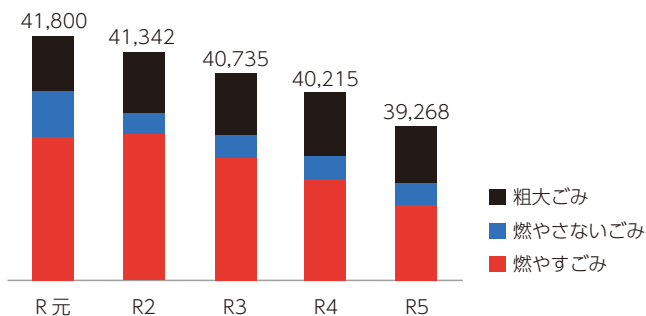


1000ml 空のペットボトル 29g




食パン(8枚切り)1枚 50g

ごみの量は着実に減っています！でも…



台東区のごみ量の推移 (t)

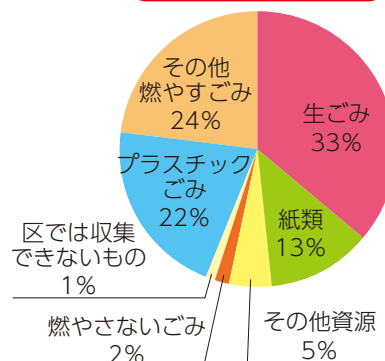
埋立処分場を長く使うためには、さらなるごみの減量が必要です！！(P31 参照)



燃やすごみにはどんなものが含まれているの？

令和元年度に行った家庭ごみの組成調査の結果、燃やすごみの中に約3割の生ごみ、約2割のプラスチックごみ、約1割の紙類が含まれていることがわかりました。

●燃やすごみの組成●



令和元年度 ごみ組成調査結果より

地域別
収集曜日一覧
ごみ減量のために
燃やすごみ
燃やさないごみ
プラスチック
資源
資源
資源
集団回収
粗大ごみ
家電リサイクル法
充電式電池
マイカーによる
事業所からの
動物死体
区では収集
できないもの
一廃計画
ごみの流れ
分別表
清掃事務所
環境ふれあい館
ひまわり



一人ひとりができること！ Part1

燃やすごみの中で約2割を占めている「**プラスチック**」！
「**プラスチック**」を減らしましょう

プラスチックごみを減らすためには…

①マイバッグを活用して、レジ袋や包装をなるべく断るようしたり、マイボトルを持ち歩くようしたりしましょう。



②買い物をするときは、再生資源を原材料にしているものや、詰め替えできる商品など、環境に配慮した商品を選ぶようにしましょう。



③プラスチック製品に限らず、まだ使えるもの、着られる服などは、フリーマーケットやリユースショップなどを活用してリユースすることも考えてみてください。

3つとも簡単なことです。これを繰り返していくことが大切です。使い捨てから環境にやさしい生活へ、できることから始めていきましょう。

プラスチック資源循環促進法(通称プラスチック新法)が施行されました。

事業者や消費者、国、地方公共団体等が、プラスチック製品の設計・製造から使用後の再利用まですべてのプロセスで資源循環をしていくための法律です。

プラスチックのライフサイクル全般での「3R+Renewable」により、今までごみとして廃棄されていたものも資源として活用し循環させていく、サーキュラーエコノミー(循環経済)への移行を加速していきます。

3R+Renewable とは…

Reduce: リデュース: ごみの発生を減らす

Reuse: リユース: 繰り返し使う

Recycle: リサイクル: 再生利用する

の3Rに加えて

Renewable: リニューアブル: 再生可能資源(紙やバイオマスプラスチック等の再生できるもの)に切り替える

の4つで、プラスチックの不必要な使用はしないこと(リデュース、リユース)、どうしても使わなくてはならない場合は再生素材や再生可能資源などの再生できるものに切り替えること(リニューアブル)、使用後は徹底したリサイクルを実施して、資源を循環させていくことです。




プラスチックは
えらんで
減らして
リサイクル

プラスチック新法に関する詳しい説明は、区ホームページをご参照ください。

一人ひとりができること！ Part 2

燃やすごみの中で約1割を占めている「古紙類」！
メモ用紙やお菓子の箱、トイレットペーパーの芯など
燃やすごみで出していないませんか？⇒古紙の「雑がみ」で出せます。

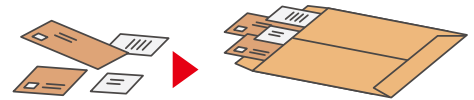


これらは全て資源です！

- ☆紙についている金属やビニールは取り外してください。
- ☆個人情報は塗りつぶすか、切り取ってから出しましょう。
- ☆汚れがひどいものは燃やすごみとして出しましょう。(P7 参照)


雑がみの出し方

- ① 箱類は中身を空にして、平らにする
- ② メモ紙など小さな紙片は、使用済みの封筒などに入れる
- ③ 紙袋などに入れて散乱しそうな時はひもでしばる
- ④ 地域の集団回収や区の資源回収(週1回)に出す



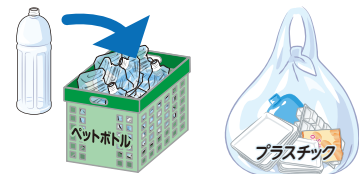
～ワンポイント～

ごみ箱の近くに紙袋を置いておくと、雑がみを分別しやすくなり、紙袋をしぼるだけで資源として出すときに便利です。



ペットボトルやプラスチックも

燃やすごみとして出すと全て焼却されてしまいます。
必ず資源・プラスチックとして出しましょう！



フードドライブ常設窓口を設置しています

頂き物や買ったけど好みでなかった食品など
家庭では食べない・食べきれない食品は…もったいないをありがとうへ

好みでない頂き物や多量にあるものなど、ご家庭で不要な食品、使わずに眠っている食品があれば、ご提供ください。お持ちいただいた食品は支援団体を通じて、食の支援が必要な方々にお渡しします。

提供いただきたい食品例

常温保存で未開封、賞味期限が2か月以上あるもの

- * 穀類(お米、麺類など) * お菓子 * インスタント食品、レトルト食品など
- * 飲料(ジュース、お茶など) * ギフトパック など



受付場所 区役所清掃リサイクル課(6階5番窓口)

受付時間 午前8時30分～午後5時

※土日・祝日・年末年始は受け付けていません。

一人ひとりができること！ Part 3

燃やすごみの中で約3割を占めている「**食品ロスや調理くず**」！
少しの工夫で、食品ロスは減らせます！

食品ロスとはまだ食べられるのに捨てられてしまう食品のことです。日本では年間472万トン※1発生していると推計されています。これは、1人1日あたりに換算すると、およそおにぎり1個分に相当します。台東区では、区民一人あたり1日52グラム※2の食品ロスが発生しています。

※1 2022年度推計値 ※2 台東区一般廃棄物処理基本計画より

食品ロスがなくなって、作る人も食べる人も、みんながハッピーになる日。

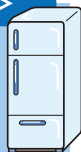
毎月30日は「たいとう食ハピDay」！

令和元年10月1日に「食品ロス削減の推進に関する法律」が施行され、毎年10月30日が「食品ロス削減の日」と定められたことにちなみ、台東区では、毎月30日は「たいとう食ハピDay」として食品ロス削減のための取り組みを推進する日としています。

毎月30日になったら、「たいとう食ハピDay」として、まずは行動してみましょ。例えば、こんな取り組みはいかがでしょう。

例①＜おうちの食材まるごと活用 Day＞

毎月30日は、お買い物に行かないで家にあるものを工夫して料理しましょう。



例②＜絶対に食べ残しをしない Day＞

毎月30日は、絶対食べ残しをしないと宣言して、外出時の頼み過ぎ、料理の作りすぎに気を付けましょ。




生ごみの水切り

“生ごみ”の約8割は水分と言われています。生ごみの水分は、腐敗や悪臭の原因となります。また、清掃工場でごみを燃やす際に焼却効率が下がってしまいます。

●濡らさない

野菜など皮を剥いたら、水に濡れないように別に置いておくと水を切る時間が省けます。



●乾かす

半日干すと約1/3の重さになり、においもなくなります。

●しぼる

生ごみを「ひとしぼり」するだけでごみの減量につながります。



生ごみを捨てない暮らし はじめてみませんか？

～循環型のライフスタイルのすすめ～

今までは、捨てていた生ごみ。野菜の皮や使用済み油など、コンポストを使って堆肥に変えれば、栄養満点の野菜を育てることができます。できた堆肥で、野菜を育てて、楽しんでみませんか。生ごみをご家庭で循環させて、生ごみを捨てない循環型のライフスタイルを目指しましょう！



▲区 HP



燃やすごみ (戸別収集)

週 2 回

地域別
収集曜日一覧

ごみ減量の
ために

燃やすごみ
(戸別収集)

燃やさないごみ
(戸別収集)

プラスチック
(戸別回収)

資源
(集積所回収)

資源
(拠点回収)

集団回収

粗大ごみ

家電リサイクル
法

充電式電池
(リサイクル)

マイカーによる
回収

事業所からの
ごみと資源

区で収集
できないもの

一廃計画
ごみの流れ

分別表

清掃事務所
環境ふれあい館
ひまわり

生ごみ
※水を切って出してください。

ゴム製品
ボール ゴム手袋

皮革製品
靴 かばん
※いちばん長い部分が 30 cm 未満

ちり紙類

木くず
※長さ 50 cm 以下
一本の直径 10 cm 以下
束ねた時の直径 30 cm 以下

竹串等 先のとがったもの

紙おむつ
※排泄物はトイレに流してください。

汚れが落ちないプラスチック製品
弁当容器 中身の入ったマヨネーズ レジ袋 菓子袋
油や食べ物がついたトレイ プラスチック製保存容器
ラップ

羽毛やマイクロビーズが入ったクッションや座布団、枕等の出し方

いちばん長い部分が 30 cm を超えない場合は、燃やすごみとして他のごみとは別にして「品名」を表示してお出しください。なお、解体したり他のごみと混入して出すと、中のマイクロビーズや羽毛などが飛び散り、体内に吸い込んでしまったり、収集の際に袋が破裂して広範囲に飛散したり、近隣に被害が及ぶほか、その後の収集作業にも大きく支障をきたします。破れているものを出す場合はテープ等で塞いでから出すなど、飛散事故防止にご協力ください。

布団、箱物家具は粗大ごみ

布団、カーペットなどは 45ℓ の袋に入るからといって燃やすごみに出しても粗大ごみのため収集はできません。(P19 参照)
また、箱物家具(たんす等)や机などは解体しても粗大ごみとなります。

出し方 (燃やすごみ・燃やさないごみ・プラスチック共通)

- 収集日の当日、朝 8 時まで、決められた場所に出してください。
- ふた付きのごみ容器か透明または半透明の袋に入れて出してください。
- 収集に一度に出せる量は、45ℓ 袋で 3 袋までが目安です。家庭から出るごみでも 4 袋目から有料になります。

※大量に出されると通常の収集では対応できなくなりますので、何回かに分けて出す等、ご協力をお願いします。詳しくは、台東清掃事務所までお問合せください。
問合せ先…燃やすごみ・燃やさないごみ 台東清掃事務所 TEL: 03 (3876) 5771
プラスチック 清掃リサイクル課 TEL: 03 (5246) 1291

ひと声収集

高齢または障害のある方のみでお住まいで、自らごみを出すのが困難な場合は、清掃事務所職員が玄関先まで向いてごみを収集します。ごみが出ていないなど、いつもと様子が異なる場合に、ひと声かけて安否の確認を行います。

注意点 (燃やすごみ)

- ★ 生ごみは、水をよく切ってから出してください。
- ★ 木の枝などは、50cm 以下に切って、ひもで束ねてください。
- ★ 竹串等の先が鋭く刺さりやすいものは、紙に包んで「キケン」と表示してください。
- ★ 紙おむつについての排泄物はなるべく取り除いてください。



燃やさないごみ (戸別収集) 月2回

※ごみと分かるよう、透明または半透明の袋に入れてお出してください。

※蛍光灯は購入時の外箱に入れて、出すこともできます。蛍光管は割らずに出すようにしてください。直管型は長さ 120cm 以下のもの

アルミホイル
いちばん長い部分が 30cm を超えない電化製品

カサ
いちばん長い部分が 30cm を超えない金属製品 (柄は含まない)

デジタル 体温計・血圧計

陶磁器
※割れていないものは「ワレモノ」割れているものは「キケン」と表記してください。

ガラス製品
※右下参照。

蛍光灯等

スプレー缶

ライター

「スプレー缶」は別袋

スプレー缶などのごみを出す場合は、なるべく最後まで使い切り、別袋に入れて「スプレー缶」等と表記し、出してください。

※危険ですので穴は開けないでください。



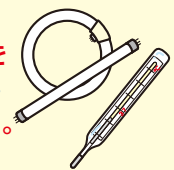
蛍光灯などの水銀を含むごみ

体温計や血圧計、蛍光灯に含まれている水銀が燃やすごみに混入したため、清掃工場の焼却炉が停止する事故が起きています。

焼却炉が停止すると、ごみの収集時間が遅れるほか、復旧までの多大な時間と費用が必要になります。**蛍光灯など水銀を含むごみは、別袋に入れて「品名」を書いて燃やさないごみとして出してください。**

蛍光灯は拠点回収もご利用ください。(P17 参照)

水銀使用の体温計・温度計・血圧計は台東区役所 6 階清掃リサイクル課または台東清掃事務所でも回収しています。



●事業活動に伴って出た分については、必ず有料ごみ処理券を貼って出してください。(P26 参照)

※店舗と住宅が同じ建物内にある場合は、家庭ごみと事業系ごみを分けて出してください。



注意点 (燃やさないごみ)

- ★ゴム・皮革製品は燃やすごみです。ご注意ください。
- ★ガラスや縫い針・刃物など先が鋭く刺さりやすいものは、厚手の紙に包んで「品名」を表記してください。
- ★スプレー缶・カセットボンベ・ライターは、別袋に入れて「スプレー缶」等と「品名」を表記してください。
- ★土・石・砂は区では収集できません。土 (家庭園芸用) については P34 参照。

地域別
収集曜日一覧

ごみ減量の
ために

燃やすごみ
(戸別収集)

燃やさないごみ
(戸別収集)

プラスチック
(戸別回収)

資源
(集積所回収)

資源
(拠点回収)

集団回収

粗大ごみ

家電リサイクル法
対象製品

充電式電池
リサイクル推進

マイカーによる
自治体
(パソコン等)

事業所からの
ごみと資源

区では収集
できないもの
動物死体

一廃計画
ごみの流れ

分別表

清掃事務所
環境ふれあい館
ひまわり

プラスチック (戸別回収)

週 1 回

地域別
収集曜日一覧

ごみ減量の
ために

燃やすごみ
(戸別収集)

燃やさないごみ
(戸別収集)

プラスチック
(戸別回収)

資源
(集積所回収)

資源
(拠点回収)

集団回収

粗大ごみ

家電リサイクル法
対象製品

充電式電池
(リサイクル専用)

マイカーによる
自回収
(パソコン等)

事業所からの
ごみと資源

区では収集
できないもの
動物死体

一廃計画
ごみの流れ

分別表

清掃事務所
環境ふれあい館
ひまわり

袋類
菓子袋、パン袋、
レジ袋など



パック類
卵、豆腐、持ち帰り弁当
などの容器



トレイ・カップ類
魚トレイ、カップ麺、
ゼリーなどの容器



ボトル類
シャンプー、リンス、
洗剤などの容器



キャップ ラベル類
ペットボトルのふたや
ラベルなど



**発泡スチロールの
箱や緩衝材など**
梱包材や箱物容器など



CDやDVDケース
※中身がある場合は資源(拠点回収 P13)へ
プラスチックハンガー



**30cm未満のバケツや
お風呂用品**




チューブ類
ケチャップや歯磨き粉
のチューブなど



その他 プラスチック製品
ケース、おもちゃ、定規、
プラスチック製の食器類 など



出し方 (プラスチック)

- プラマーク  が付いている容器や袋などの包装用のプラスチックと、商品そのものがプラスチックのみできているものが対象です。
- 回収日当日、朝 8 時まで **に決められた場所** に出してください。燃やすごみ、燃やさないごみと同じ場所です。
- 透明または半透明の袋かふた付きのポリバケツ等の容器に入れて出してください。
- 回収に一度に出せる量は、45ℓ袋で 3袋までが目安です。家庭から出るプラスチックも 4袋目からは有料になります。
- 事業活動にともなって出た分については必ず有料ごみ処理券を貼って出してください。(P26 参照)

注意点 (プラスチック)

- ★ 汚れが落ちないプラスチックは **燃やすごみ** として出してください。
- ※ 出す際は、ごみ保管庫やごみストッカーから出してください。外に出されたもののみ回収します。
- ★ 袋で出す場合は 1 枚の袋に全ての種類のプラスチックを入れて出してください。
- ★ 資源回収の日に回収しますが、資源集積所には出さないでください。
- ★ いちばん長い部分が 30cm を超えるプラスチックは粗大ごみになります。
- ★ ペットボトルは、緑のコンテナ (ネット) に出してください。ラベルやキャップは、はずしてプラスチックとして出してください。



プラスチックは令和6年10月から一部地域で回収しています。
 令和7年4からは台東区全域で回収を開始します。

プラスチックの分別の見極めポイント

分別スタート

マークが記載されていますか？

はい

いいえ

中身・汚れが容器等に
付着していませんか？

はい

プラスチックのみで
できていますか？
(ペットボトルを除く)

はい

いいえ

いいえ

水ですすぎ、汚れ・においを
取り除くことができましたか？

汚れがある場合…

汚れている
状態

水ですすぎ、
または古布等で拭う

この程度まで
キレイになればOK!



洗剤不要

はい

いいえ


プラスチック

プラスチック以外

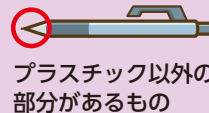
マークがあれば、
プラスチックに分別します。



これらはプラスチックとして
回収できません。



バッテリー内蔵のもの



プラスチック以外の
部分があるもの



紙製包装
容器マーク

プラスチックとして回収できないもの (一例)

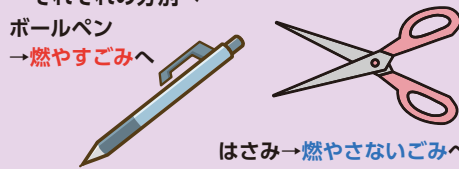
においや汚れが落ちないもの
→燃やすごみへ



30cmを超える大きなもの
→粗大ごみへ



金属類が付いているプラスチック製品
→それぞれの分別へ

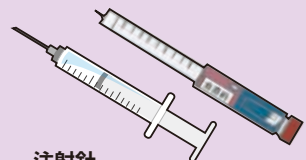


ボールペン
→燃やすごみへ

はさみ→燃やさないごみへ

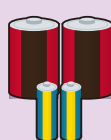
医療系廃棄物 (在宅医療などで使用したもの)

チューブ、
点滴容器、
針を取り除いた
注射器
→燃やすごみへ



注射針
→使用済み注射針回収薬局へ

乾電池・充電式電池やライターなど発火の恐れがあるもの



乾電池
→拠点回収



モバイルバッテリー
→JBRC 回収ボックスへ



ライター
→燃やさないごみへ

地域別
収集曜日一覧

ごみ減量の
ために

燃やすごみ
(戸別収集)

燃やさないごみ
(戸別収集)

プラスチック
(戸別回収)

資源
(集積所回収)

資源
(拠点回収)

集団回収

粗大ごみ

家電リサイクル法
対象製品

充電式電池
リサイクル電池

マイカーによる
自回収
(パソコン等)

事業所からの
ごみと資源

区では収集
できないもの/
動物死体

一廃計画
ごみの流れ

分別表

清掃事務所
環境ふれあい館
ひまわり

資源 (集積所回収)

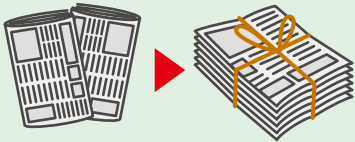
週 1 回

事業所から出る資源は有料です。詳しくは P25 参照

※回収日当日、朝 8 時までに決められた集積所に出してください。ひもで束ねていなかったり、袋で出されて燃やすごみに見えるときは、資源として回収できない場合がありますので、ご注意ください。

集積所に出す際に資源を入れてきたレジ袋等は、持ち帰ってください。

新聞



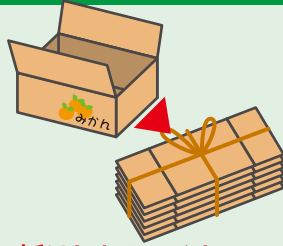
ひもで束ねて出してください。
新聞に折り込まれた広告やチラシは一緒に出してください。

出せないもの

ダイレクトメール、新聞に折り込まれていなかった広告やチラシ
▶「雑がみ」として出してください。



ダンボール



折りたたみ、ひもで束ねて出してください。

出せないもの

油がついたもの、ロウ引きダンボール (内側が濃い色のもの、または触るとロウがつくもの)

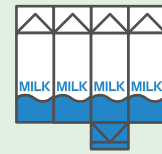
▶「燃やすごみ」として出してください。

紙パック

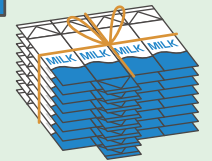
1 水で中をゆすぐ



2 切り開いて乾かす



3 ひもで束ねる



出せないもの

酒類やジュースなどで内側がアルミコーティングされているもの

▶「燃やすごみ」として出してください。



雑誌・雑がみ

雑がみとは、家庭から排出された紙類のうち、「新聞」「雑誌」「ダンボール」「紙パック」以外の資源になる紙類のことです。

リサイクルできる紙類の例



リサイクルできない紙類の例

「燃やすごみ」として出してください。



汚れた紙

臭いのついた紙




カーボン紙 (複写伝票)

※他に、シュレッダー屑、金箔を押した紙、油の付いた紙等もリサイクルできません。

出し方

- 雑誌
ひもで束ねて出してください。
- 雑がみ
・箱類は中身を空にして、平らにしてください。
・金属やビニール類は外し、個人情報は塗りつぶすか切り取って出してください。
・メモ紙などの小さな紙片は、使用済み封筒などに入れてください。
・紙袋などに入れて、散乱するおそれのある時はひもでしばってください。
・はがきや封筒は、他人に知られたくない情報を事前に切り取るなどしてから出してください。



地域別
収集曜日一覧

ごみ減量
のために

燃やすごみ
(戸別収集)

燃やさないごみ
(戸別収集)

プラスチック
(戸別回収)

資源
(集積所回収)

資源
(拠点回収)

集団回収

粗大ごみ

家電リサイクル法
対象製品

充電式電池
(リサイクル推進)

マイカーによる
自回収
(パソコン等)

事業所からの
ごみと資源

区では収集
できないもの
動物死体

一廃計画
ごみの流れ

分別表

清掃事務所
環境ふれあい館
ひまわり



集団回収で出せるものは、まずは集団回収へ (P18 参照)

びん

- 1 キャップを外す
- 2 水で中をゆすぐ

- 3 黄色のコンテナに入れる



出せないもの

薬品が入っていたびん、油が付着するなど、洗っても汚れの落ちないびん、陶器・土瓶・コップ・ワイングラス等のガラス類、外したキャップ(金属製)


▶「燃やさないごみ」として出してください。なお、割れているものは、別袋に入れて「キケン」と表記してください。



かん

- 1 水で中をゆすぐ
- 2 青色のコンテナに入れる

※缶をつぶさないでください。



出せないもの

工具やその他の金属製品、塗料缶、一斗缶、スプレー缶・カセットボンベ、洗っても汚れの落ちない缶

▶「燃やさないごみ」として出してください。なお、塗料缶は中身を空にし、スプレー缶・カセットボンベは、別袋に入れて「スプレー缶」等と品名を表記してください。



ペットボトル



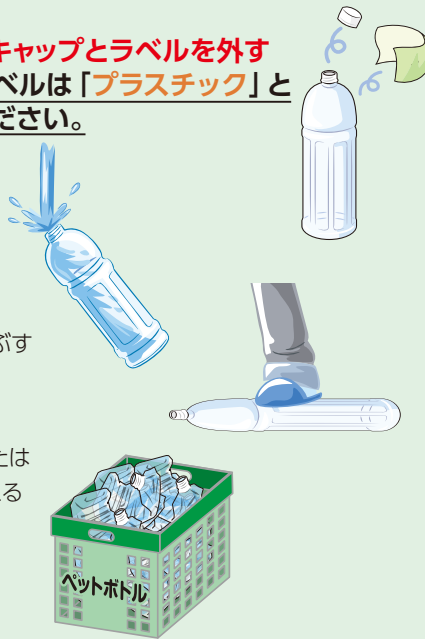
右のマークが目印

- 1 中身を空にし、**キャップとラベルを外す**
※**キャップとラベルは「プラスチック」として出してください。**

- 2 水で中をゆすぐ

- 3 つぶせるものはつぶす

- 4 緑色のコンテナまたは専用のネットに入れる



出せないもの

ソース・油などが入っていたもの、機械油・塗料が付着したもの、洗剤・薬品が入っていたもの、洗っても汚れの落ちないもの、塩ビボトルやプラボトルなどPET マークがついていないボトル、外したキャップやラベル

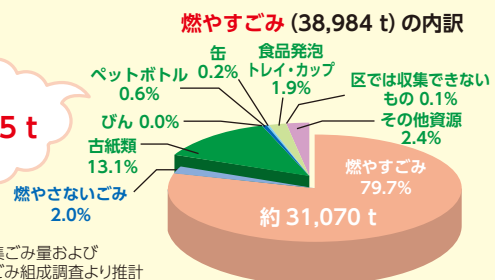
▶「燃やすごみ」として出してください。
汚れのないものは「プラスチック」として出してください。



まだまだ資源が混ざっています

右の円グラフが表すとおり、台東区では燃やすごみの中に約2割のリサイクル可能な資源が含まれています。循環型社会実現のためには更なる分別の促進が必要です。これらの資源は、「ごみ」としてではなく、「資源」として出してください。

資源
約 7,095 t



令和元年度区収集ごみ量および
令和元年度家庭ごみ組成調査より推計

地域別
収集曜日一覧

ごみ減量
のために

燃やすごみ
(戸別収集)

燃やさないごみ
(戸別収集)

プラスチック
(戸別回収)

資源
(集積所回収)

資源
(拠点回収)

集団回収

粗大ごみ

家電製品
リサイクル法

充電式電池
リサイクル推進

マイカーによる
自回収
(パソコン等)

事業所からの
ごみと資源

区では収集
できないもの
動物死体

一廃計画
ごみの流れ

分別表

清掃事務所
環境ふれあい館

ひまわり

資源 (拠点回収)

ご家庭から出される資源に限ります

■ 拠点回収とは

区役所や区民事務所などの公共施設を「拠点」として紙パック・乾電池・廃食油・古布・ビデオテープ類・小型家電・ハブラシを資源として回収しています。なお、「拠点」に資源を出せるのは、家庭から出るもののみです。
 ※お店や事業所でご使用になったものについては、「拠点」に設置してある回収ボックスには出せません。
 資源を持ってきていただいた際に、資源を入れてきたレジ袋等は持ち帰ってください。

出せる場所 拠点回収場所一覧 (P15~16 参照)

古布

古着・タオル・シーツ・毛布等
 (資源として再利用するために、濡らさないでお持ちください。)

※ 古着のファスナー・ボタンは付けたままで結構です。

出せる日時

毎月第1・3木曜日の9時~正午まで(祝日にあたる場合は翌平日)

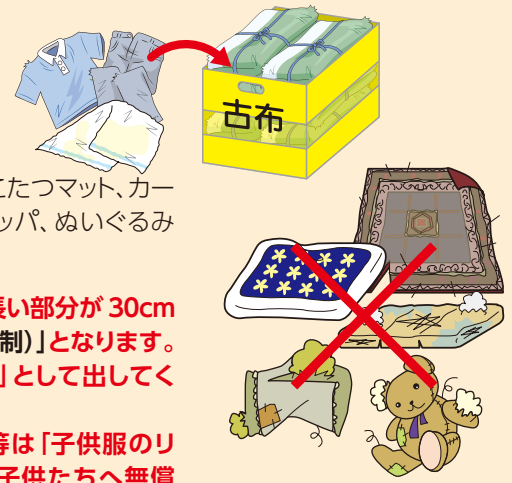
注1) 台東清掃事務所では、月~土曜日の開館時間内であれば常時出すことができます。

注2) 環境ふれあい館ひまわりでは、土曜日・日曜日の9時~18時にも出すことができます。

出せないもの

汚れがひどいもの、濡れたもの、布団、枕、マットレス、こたつマット、カーペット、ウレタン素材のもの、雨カッパ、ぬいぐるみ類、使用済の下着、靴

- ▶ 布団は粗大ごみです。いちばん長い部分が30cmを超えるものは「粗大ごみ(申込制)」となります。それ以外のものは「燃やすごみ」として出してください。
- ▶ まだ着ることができる子供服等は「子供服のリユースクローゼット」で必要な子供たちへ無償譲渡しています。(P50 参照)



ビデオテープ類

ビデオテープ・フロッピーディスク
 カセットテープ・CD・DVD・MD・MO・BD



- ※ 他人に知られたくない個人情報等は、事前に消去してから出すようにしてください。
- ※ ケースごと出すことができますので、ケースと分ける必要はありません。解説書や説明書の紙が入っても構いません。
- ※ 割れたものも出すことができますが、資源としての質が低下してしまいますので、あえて割ることはしないでください。

出せる日時

施設の開館時間内であれば常時出すことができます。回収拠点に設置してある回収ボックスに入れてください。

出せないもの

レコード、レーザーディスク
 ▶ レコードは「プラスチック」
 レーザーディスクは「燃やすごみ」として出してください。



乾電池

マンガン電池・オキシライド電池
 アルカリ電池・リチウム電池(円筒型・コイン型)



※ コイン型リチウム電池は、そのまま出されると火災の原因となりますので、セロハンテープ等で絶縁してから出すようにしてください。

出せる日時

施設の開館時間内であれば常時出すことができます。回収拠点に設置してある回収ボックスに入れてください。

出せないもの

ボタン電池、小型充電式電池(ニカド電池、ニッケル水素電池、リチウムイオン電池、バッテリー充電機)
 小型充電式電池の例: デジタルカメラ、ノートパソコン、携帯電話、携帯ゲーム機、コードレス電話等に使用されている充電可能な電池

▶ 販売店にご相談いただくか、一般社団法人 JBRC または一般社団法人電池工業会でご確認ください。(P22、P24 参照)



地域別
 収集曜日一覧

ごみ減量
 のために

燃やすごみ
 (別収集)

燃やさないごみ
 (別収集)

プラスチック
 (別回収)

資源
 (集積所回収)

資源
 (拠点回収)

集団回収

粗大ごみ

家電リサイクル法
 対象製品

充電式電池
 (リチウム電池等)

マイカーによる
 自回収
 (パソコン等)

事業所からの
 ごみと資源

区では収集
 できないもの/
 動物死体

一廃計画
 ごみの流れ

分別表

清掃事務所
 環境ふれあい館
 ひまわり

ご家庭から出される資源に限ります

地域別
収集曜日一覧

ごみ減量のために
(戸別収集)

燃やすごみ
(戸別収集)

燃やさないごみ
(戸別収集)

プラスチック
(戸別回収)

資源
(集積所回収)

資源
(拠点回収)

集団回収

粗大ごみ

家電リサイクル法
対象製品

充電式電池
リサイクル推進

マイカーによる
自己回収
(パソコン等)

事業所からの
ごみと資源

区では収集
できないもの
動物死体

一廃計画
ごみの流れ
資源の流れ

分別表

清掃事務所
環境ふれあい館
ひまわり

廃食油 植物性の廃食油

※ふたの閉まる容器 (ペットボトル等) に入れて、出してください。
※未開封の廃食油は、そのまま容器ごと出せます。

出せる日時


毎月第4木曜日の9時～正午まで (祝日にあたる場合は翌平日)

注1) 台東清掃事務所では、月～土曜日の開館時間内であれば常時出すことができます。

出せないもの

ラードなどの動物性油、機械油、灯油などの食用でない油

▶ 台東清掃事務所にお問合せください。専門の業者を紹介します。



紙パック

出せる日時

拠点回収場所一覧 (P15～16) の★は、毎月第2・4木曜日の9時～13時まで。◆は、毎月第2・4木曜日の9時30分～13時まで出す事ができます。(祝日にあたる場合は翌平日)



出せないもの

酒類やジュースなどで内側がアルミコーティングされているもの

▶ 「燃やすごみ」として出してください。



小型家電

※携帯電話や記憶媒体の個人情報、必ず消去してから出すようにしてください。
※一度ボックスに投入した小型家電はご返却できませんのでご注意ください。

回収品目



▶ 火災の原因となるため、可能な限り電池・バッテリー類は取り外して出してください。

出せる日時

施設の開館時間内であれば常時出すことができます。回収拠点に設置してある小型家電回収ボックスに入れてください。

出せないもの

上記回収品目以外の小型家電
上記回収品目であっても回収ボックスの投入口に入らないもの

▶ 「燃やさないごみ」として出してください。
いちばん長い部分が30cmを超えるものは「粗大ごみ (申込制)」となります。

▶ リネットジャパンリサイクル株式会社にて、宅配便で小型家電を回収しています。(P23 参照) パソコン (本体) が含まれる場合、無料で出すことができます。



[小型家電回収ボックス]

ハブラシ

※ハブラシは軽く洗って乾かしてください。
※輪ゴムやビニール袋は取り除き、ハブラシ本体以外は入れないでください。

出せる日時

施設の開館時間内であれば常時出すことができます。回収拠点に設置してあるハブラシ回収ボックスに入れてください。

出せないもの


電動ハブラシの換ブラシ、歯間ブラシ、フロス、歯磨き粉、天然毛のハブラシ (豚毛、軟毛)、木製の持ち手

▶ 「燃やすごみ」として出してください。
全体がプラスチック製で汚れがないものは「プラスチック」として出してください。



ご家庭から出される資源に限ります

■ 拠点回収場所一覧

地区	拠点名	所在地	電話番号	施設の 開館時間	古布 	ビデオ テープ類 	乾電池 	廃食油 	紙パック 	小型家電 	ハブラシ ※5 
竹 町	台東地区センター (いきいきプラザ)	台東 1-25-5	03(3834) 4406	8:30～ 22:00	■	常設	常設	▲	★	常設	常設
	台東児童館	台東 1-11-5	03(3832) 8493	9:30～ 18:00			常設		◆		
東上野	台東区役所本庁舎	東上野 4-5-6	03(5246) 1291	8:30～17:15 (水曜は～19:00)	■	常設	常設	▲	常設	常設	常設
	老人福祉センター	東上野 2-25-14	03(3833) 6541	9:00～ 17:00			常設		常設		
	台東保健所	東上野 4-22-8	03(3847) 9401	8:30～ 17:15			常設		常設		常設
上 野	上野地区センター	池之端 1-1-12	03(5815) 8623	8:30～ 17:00	■	常設	常設	▲	★		常設
	池之端児童館	池之端 2-3-3	03(3823) 6644	9:30～ 18:00			常設				常設
入 谷	入谷地区センター	入谷 1-15-6	03(3876) 1821	8:30～ 17:00			常設	▲	★		常設
	台東清掃事務所 北上野分室	北上野 1-11-6	03(3845) 6594	7:40～ 16:25			常設				
	台東区社会福祉協議会	下谷 1-2-11	03(5828) 7545	8:30～ 17:15			常設				
	松が谷児童館	松が谷 4-15-11	03(3841) 6734	9:30～ 18:00			常設				
	ケアハウス松が谷	松が谷 4-4-3	03(3845) 6501	8:30～ 17:15	■	常設	常設	▲	常設		
	つなぐ台東 たいとう第二福祉作業所	北上野 2-32-3	03(3843) 5580	9:00～ 17:00		常設 ※1					
金 杉	西部区民事務所	下谷 3-1-30	03(3876) 2651	8:30～17:00 (水曜は～19:00)	■	常設	常設	▲	★		常設
	金杉区民館下谷分館	下谷 3-14-3	03(3873) 1731	9:00～ 22:00			常設				
	根岸社会教育館	根岸 5-18-13	03(3876) 2103	9:00～ 22:00			常設		常設		常設
	三ノ輪福祉センター	三ノ輪 1-27-11	03(5603) 2238	9:00～ 17:00	■	常設	常設	▲	常設		
	竜泉福祉センター	竜泉 2-10-5	03(6802) 3011	8:30～ 17:15	■	常設	常設	▲	常設		常設
谷 中	谷中防災コミュニティセンター (西部区民事務所谷中分室)	谷中 5-6-5	03(3828) 9291	8:30～ 22:00	■	常設	常設	▲	常設	常設	常設
	特別養護老人ホーム谷中	谷中 2-17-20	03(3824) 1094	8:30～ 17:15			常設	▲			
	下町風俗資料館付設展示場 (旧吉田屋酒店)	上野桜木 2-10-6	03(3823) 4408	9:30～ 16:30					◆		

回収日が祝日にあたる場合は翌平日
常設は施設の開館時間内

▲は第4木曜日の9時～正午まで
■は第1・第3木曜日の9時～正午まで
★は第2・第4木曜日の9時～13時まで

◆は第2・第4木曜日の9時30分～13時まで

- ※1 回収ボックスはありません。施設開館時間内に直接持ち込んでください。
 - ※2 環境ふれあい館ひまわりの古布回収は土日の9時～18時までにも持ち込むことができます。
 - ※3 全館休館中は拠点回収を休止します。
 - ※4 第1・第3木曜日の午前9時30分～正午までにお持ちください。
 - ※5 ハブラシは、本表のほか、台東区中小企業振興センター、江戸たいとう伝統工芸館、産業研修センター、ユニクロ浅草店、ユニクロ御徒町店でも回収しています。
 - ※6 特別養護老人ホームの移転に伴い、拠点が移動しました。
- © 休館日は施設によって異なるので、該当施設へお問合せください。

ご家庭から出される 資源に限ります

令和7年1月1日現在

地区	拠点名	所在地	電話番号	施設の 開館時間	古布 	ビデオ テープ類 	乾電池 	廃食油 	紙パック 	小型家電 	ハブラシ ※5 
浅草橋	浅草橋地区センター	浅草橋 2-8-7	03(3851)4500	8:30～17:00	■	常設	常設	▲	★		常設
浅草寿	南部区民事務所	寿 1-10-12	03(3842)2651	8:30～17:00 (水曜は～19:00)	■	常設	常設	▲	★		常設
	寿児童館	寿 1-4-5	03(3844)8602	9:30～18:00			常設				
	環境ふれあい館ひまわり	蔵前 4-14-6	03(3866)8050	9:00～21:00	■ ※2	常設	常設	▲	常設	常設	常設
	くらまえ地域包括支援センター ※6	蔵前 2-11-3	03(3862)2175	8:30～17:15			常設	▲			
	つなぐ台東 たいとう第三福祉作業所	元浅草 3-9-7	03(6802)7604	9:00～17:00		常設 ※1					
雷門	雷門地区センター	浅草 1-37-3	03(3841)7924	8:30～17:00			常設	▲	常設		常設
	生涯学習センター ※3	西浅草 3-25-16	03(5246)5827	9:00～22:00	■	常設	常設	▲	常設	常設	常設
	浅草保健相談センター	花川戸 2-11-10	03(3844)8171	8:30～17:15			常設	▲	常設		
	社会教育センター	東上野 6-16-8	03(3842)5351	9:00～22:00			常設				
	松が谷福祉会館	松が谷 1-4-12	03(3842)2671	8:30～17:15		常設	常設		常設		
	耕房 光	東上野 6-18-17 カーサミナガワ2階	03(6231)7580	10:00～17:00		常設 ※1					
馬道	北部区民事務所	浅草 4-48-1	03(3876)2284	8:30～17:00 (水曜は～19:00)			常設	▲	★		常設
	千束社会教育館	浅草 4-24-13	03(3874)5450	9:00～22:00			常設				
	特別養護老人ホーム浅草	浅草 4-26-2	03(3876)1094	8:30～17:15	■	常設	常設	▲	常設		
	千束保健福祉センター	千束 3-28-13	03(5603)0085	9:00～17:00				▲	常設		
	千束児童館	千束 3-20-6	03(3874)1714	9:30～18:00			常設				
清川	北部区民事務所清川分室	清川 1-23-8	03(3876)3566	8:30～17:00			常設	▲	★		
	玉姫児童館	清川 2-22-13	03(3874)6571	9:30～18:00	■ ※4	常設	常設		常設		
	台東清掃事務所	今戸 1-6-26	03(3876)5771	7:40～17:15	常設	常設	常設	常設		常設	常設
	台東リバーサイド スポーツセンター	今戸 1-1-10	03(3872)3181	9:00～22:00					常設		
	今戸社会教育館	今戸 2-26-12	03(3873)4140	9:00～22:00			常設				
	今戸児童館	今戸 1-3-6	03(3876)1656	9:30～18:00			常設				
	石浜図書館	橋場 1-35-16	03(3876)0854	9:30～19:00 (日曜は～17:00)			常設				常設
	つなぐ台東 たいとう第四福祉作業所	今戸 2-18-2	03(3872)8548	9:00～17:00		常設 ※1					

地域別
収集曜日一覧

ごみ減量
のために

燃やすごみ
(戸別収集)

燃やさないごみ
(戸別収集)

プラスチック
(戸別回収)

資源
(集積所回収)

資源
(拠点回収)

集団回収

粗大ごみ

家電製品
家電リサイクル法

充電式電池
リサイクル推進

マイカーによる
回収
(パソコン等)

事業所からの
ごみと資源

区では収集
できないもの
動物死体

一廃計画
ごみの流れ

分別表

清掃事務所
環境ふれあい館
ひまわり

ご家庭から出される資源に限ります

地域別
収集曜日一覧

ごみ減量
のために

燃やすごみ
(別収集)

燃やさないごみ
(別収集)

プラスチック
(別回収)

資源
(集積所回収)

資源
(拠点回収)

集団回収

粗大ごみ

家電製品
対家庭用品

充電式電池
(別収集)

マイカーによる
回収
(パソコン等)

事業所からの
ごみと資源

区では収集
できないもの
動物死体

一廃計画
ごみの流れ

分別表

清掃事務所
環境ふれあい館
ひまわり

蛍光灯 使用済みとなった直管型、環型、電球型の蛍光灯 直管型は 120cm 以下のもの



回収協力店等に設置された回収ボックスに入れてください。その際、割れないようにできるだけ買った時の箱などに入れてください。

出せる場所 回収協力店等一覧参照 (下記のとおり)

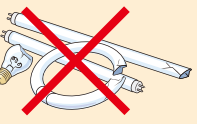
出せる日時 各店舗の営業日及び営業時間内

出せないもの

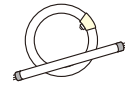
白熱電球、LED電球、割れている蛍光灯、長さ 120cm を超える蛍光灯

▶別袋に入れて「燃やさないごみ」として出してください。なお、割れているものは新聞紙などにくるみ、「キケン」と表記してください。

▶120cm を超えるものを出す際は、台東清掃事務所にご相談ください。



■ 蛍光灯回収協力店等一覧



令和7年1月1日現在

店舗名	所在地	出せない日	営業時間
ヨドバシカメラ マルチメディア上野(7階)	上野 4-10-10	無休	9:30 ~ 22:00
マルエツ東上野店	東上野 5-17-11	無休(1月1日を除く)	24時間
(株)多慶屋(TAKEYA1 2階)	台東 4-12-1	無休(1月1日を除く)	10:00 ~ 21:00
メルシー電気商会	元浅草 1-14-14	日・祝日	9:00 ~ 18:00
(有)コミヤ電機	根岸 3-6-1	日・祝日及び年始 (1月1日~5日)	10:00 ~ 19:00
キャッスル電器本店	下谷 3-20-19	日・祝日	9:00 ~ 18:30
(株)タカワデンキ	竜泉 1-34-9	日・祝日	10:00 ~ 20:00
松電	竜泉 3-8-2	日・祝日・第2・第4土曜日	9:00 ~ 18:00
(株)ホクリツ電機商会	入谷 1-5-1	日・祝日	9:30 ~ 19:00
(有)池原電機工業所	入谷 1-3-3	日・祝日	9:00 ~ 18:50
ライフ浅草店	西浅草 3-18-17	年始(1月1日~3日)	9:30 ~ 22:00
西友浅草 ROX 食品館	浅草 1-25-15 ROX ビル B1	無休(年末年始を除く)	24時間
(有)ナダカ電研	千束 1-8-5	水曜	10:00 ~ 19:00
(有)佐々木電気商会	橋場 2-5-1	日曜・祝日	9:30 ~ 18:00
(株)松浦電化	東浅草 2-27-14	閉店していますが、店頭にはボックスがあるため、出すことができます。	
マチダデンキ	浅草 5-18-9	水曜	10:00 ~ 20:00
(株)シモジマ浅草橋本店	浅草橋 1-30-10	不定休	平日・土 9:30 ~ 19:00 日祝 10:00 ~ 17:30
台東地区センター (いきいきプラザ)	台東 1-25-5	第1日曜日及び年末年始 (12月29日~1月3日)	8:30 ~ 22:00
環境ふれあい館ひまわり	蔵前 4-14-6	第4月曜日(祝日と重なる場合は翌日) 及び年末年始(12月29日~1月3日)	9:00 ~ 21:00



集団回収 (資源はまず集団回収へ!)

■ 集団回収とは

集団回収とは、町会やマンション管理組合、PTAなどの地域の皆さんが協力し、古紙や古着、アルミ缶などの資源を自主的に集め、回収業者に引き渡すリサイクル活動です。集団回収に参加すれば、ごみの減量や環境の保全に貢献することができます。区ではリサイクルの促進や地域の活性化にもつながる集団回収を支援しています。

集団回収は、お住まいの町会やマンションなどで行っています。ご利用になりたい方は、実践団体をご紹介しますので、お問合せください。お友達やご近所の方と気軽にできるリサイクル活動として、集団回収を始めてみませんか。

なお、集団回収では、お店や事業所から出る資源は、回収ができませんのでご注意ください。

■ 新たに集団回収を始めるときは…

区内在住の方 10 世帯以上の参加が必要となります。

- 1 回収業者を決めましょう。
(回収業者が見つからない場合は、清掃リサイクル課までお問合せください)
- 2 回収日・回収場所・回収品目を決めましょう。
- 3 団体内で役割分担をはっきりさせておきましょう。
- 4 区役所に団体登録をしましょう。(登録完了後、登録証を発行します)



■ 集団回収団体に対する区の支援

- 1 回収量により報奨金 (1 kg につき 6 円) をお支払いします。
- 2 エプロン・軍手・ビニールひも・台車を年 1 回、作業補助用具としてさしあげています。
- 3 雑がみ分別袋・資源の持ち去り防止用のネットや看板、標示幕を清掃リサイクル課窓口にてさしあげています。
- 4 資源回収日、回収品目などを掲示する「集団回収のお願い」のチラシを清掃リサイクル課窓口でさしあげています。活動の周知にお役立てください。
- 5 活動実績が優良な団体に対して、区長より感謝状を贈呈します。

■ 集団回収の利点

- 1 回収量に応じて支払われる報奨金が、団体の収入になります。
- 2 回収した資源は団体の所有物です。持ち去りの被害にあった場合は、警察に相談できます。
- 3 団体の親睦を深める良い機会になります。

※問合せ先…清掃リサイクル課 TEL: 03 (5246) 1291

区の支援

報奨金の支給 6円/kg 回収量 1kg につき 6円 年 2 回支給 (9月、3月)	持ち去り防止用具の支給 清掃リサイクル課 持ち去り防止ネット	区長から感謝状の贈呈 感謝状 毎年実績のある団体のうち 優良な団体に贈呈	作業補助用具の支給 (例) エプロン、軍手、台車、ビニールひも
--	---	--	--

地域別
 回収曜日一覧
 ごみ減量のために
 燃やさないごみ (戸別収集)
 燃やさないごみ (戸別収集)
 プラスチック (戸別回収)
 資源 (集積所回収)
 資源 (拠点回収)
集団回収
 粗大ごみ
 家電製品
 充電式電池 (リチウム電池)
 メイカーによる自回収 (パソコン等)
 事業所からのごみと資源
 区では収集できないもの/動物死体
 一廃計画
 ごみの流れ
 分別表
 清掃事務所
 環境ふれあい館
 ひまわり

粗大ごみ

〈有料申し込み制〉

電話かインターネットによる受付となります。

ご家庭で使用していたものに限ります。事業所の方は申込できません。P25 参照

家具、電化製品(テレビ、エアコン、冷蔵庫・冷凍庫、洗濯機・衣類乾燥機、パソコンを除く)などの**いちばん長い部分が30cmを超える大きなごみは粗大ごみ**になります。またそれらを解体・分解してもごみ袋に入っても粗大ごみになります。粗大ごみ受付センターに申し込んでください。「区では収集できないごみ」もあります。P27 参照。

粗大ごみ受付センター

電話受付

TEL : 03 (6747) 5111

月～土曜日・8時～19時(年末年始は休み・祝日は受付をしています)




インターネット受付

<https://ecolife.e-tumo.jp/taitosodai-u/>

(24時間受付)

- 1 粗大ごみ受付センターに電話またはインターネットで申し込みください。収集日や料金についての案内があります。
- 2 台東区の有料粗大ごみ処理券を購入し、名前または受付番号(下5ケタ)と収集予定日を記入して見やすいところに貼ってください。
- 3 収集日の当日、朝8時までに決められた場所に出してください。当日中に収集します。



有料粗大ごみ処理券について

A券(200円)とB券(300円)の2種類の有料粗大ごみ処理券が販売されていますので、出される品目ごとに申し込みの際に案内された金額分のごみ処理券を購入してください。

- 区名が「台東区」と記載してあるものをご購入してください。他区市町村のものは使用できません。
- 区内のコンビニエンスストアや商店等の『有料ごみ処理券取扱所』の標識のあるお店及び台東清掃事務所で販売しています。



A券(200円)

B券(300円)

手数料の減免について

生活保護、児童扶養手当・特別児童扶養手当、老齢福祉年金、中国残留邦人支援の受給者、火災等の災害を受けた方は粗大ごみ手数料が減免になる場合があります。粗大ごみ受付センターまでお問合せください。

運び出しが困難な場合

65歳以上または障害のある方のみでお住まいで、身近な方の援助が得られず、粗大ごみの運び出しが困難な場合は、事前に台東清掃事務所までお問合せください。

地域別
収集曜日一覧

ごみ減量
のために

燃やすごみ
(戸別収集)

燃やさないごみ
(戸別収集)

プラスチック
(戸別回収)

資源
(集積所回収)

資源
(拠点回収)

集団回収

粗大ごみ

家電製品
対等製品

充電式電池
(リチウム電池等)

マイカーによる
自回収
(パソコン等)

事業所からの
ごみと資源

区では収集
できないもの/
動物死体

一廃計画
ごみの流れ

分別表


清掃事務所
環境ふれあい館
ひまわり

生活家電ごみ持込窓口

一部の粗大ごみ(生活家電ごみ)は、区が指定する場所までご自身で持ち込むことができます。

【利用要件】

- (1) 対象 区内在住の方(事業者は除く)
- (2) 持込上限 1世帯1回の受付につき5点まで(年間3回まで)



【持込可能品目】

- 次の要件すべてに該当し、かつ、持込可能品目一覧に記載のあるもの
- (1) 家庭から出されたもの
 - (2) 粗大ごみ形状のもの(いちばん長い部分が30cmを超えるもの)
 - (3) 自ら持ち運びができるもの

持込可能品目一覧

品 目			
ビデオデッキ	チューナー	DVD・BDレコーダー	HDDレコーダー
プリンター (高さ20cm以下)	オーディオ機器	スピーカー (最大辺50cm未満)(1個)	ミニコンポ (最大辺80cm未満)
音楽プレーヤー	カセットデッキ	換気扇	湯沸器
トースター	オーブントースター	炊飯器	電子レンジ
ホットプレート	卓上ミシン	加湿器	空気清浄機(除湿機能付は不可)
卓上電磁調理器・ガステーブル	電気ポット	電気フライヤー	電気鍋(電気グリル鍋)
ホームベーカリー	ジューサー・ミキサー・ フードプロセッサ	コーヒーマーカー	ストーブ・ヒーター (オイルヒーターを除く)
ハロゲンヒーター	扇風機	食器乾燥機	布団乾燥機
電気掃除機 (バッテリー式を除く)	電話機・ファクシミリ (バッテリー式を除く)	ワードプロセッサ	家庭用シュレッダー (高さ60cm未満)

【持込方法】

電話で事前予約し、手数料として有料粗大ごみ処理券を貼り付け、本人確認書類を持参の上、予約した日時に持込場所にお持ち込みください。

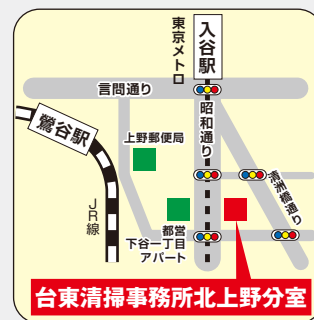
電話番号 TEL: 03 (3866) 8361

火～日曜日・10時～17時(年末年始は休み・祝日は営業しています) ※持込は10時～16時
(月曜日が祝日の場合は営業し、翌火曜日は休止) ※電話のみ受付。インターネットでの申し込みはできません。

- 手数料 1個200円(有料粗大ごみ処理券A券1枚)
- 必要なもの 本人確認書類(運転免許証、個人番号カード(マイナンバーカード)等)

【持込場所】

- 環境ふれあい館ひまわり 蔵前4-14-6
受入時間 火～日曜日10時～16時
(年末年始は休み・祝日は営業しています)
※車での持込可
- 台東清掃事務所北上野分室 北上野1-11-6
受入時間 不定期
※車での持込不可



粗大ごみや廃家電の処分に無許可の回収業者を利用しないでください

区市町村の許可や委託を受けずにご家庭のごみを回収業者が収集することは認められません。悪質な不用品回収業者とのトラブルに関する相談が台東区消費生活センター等に数多く寄せられています。チラシ広告を見て処分を依頼した消費者に対し、不当に高額な料金を請求するといったものです。「おかしいな…」と思った場合や被害にあわれた場合は、台東区消費生活センターへご相談ください。

相談専用電話 TEL: 03 (5246) 1133
相談時間 月～金曜日 9時～16時
(土曜日、日曜日、祝日、年末年始は休み)
※ただし、台東区在住、在勤・在学の方に限ります。



家電リサイクル法対象製品

粗大ごみではないため、区では収集できません


家庭用のエアコン、テレビ、冷蔵庫・冷凍庫、洗濯機・衣類乾燥機は、家電リサイクル法によりリサイクルすることが、義務付けられています。

1 買い換える場合

- ▶ 買い換えるお店、以前購入したお店にご相談ください。家電販売店等で回収します。

2 自分で持ち込む場合

- ▶ 指定引取場所は、メーカーが自社製品を引取るための拠点になっています。指定引取場所にご自分で持ち込んでいただく場合は、収集運搬料金はかかりません。必要なリサイクル料金分のリサイクル券を準備の上、持ち込んでください。リサイクル券は郵便局で販売しています。



粗大ごみでは
収集できません

台東区周辺の指定引取場所

●上昇運輸株式会社

TEL : 03 (5851) 8044 所在地: 足立区南花畑 4-3-18

●MD ロジスフィールドサービス株式会社 江東営業所

TEL : 03 (3522) 6980 所在地: 江東区新木場 1-11-15 マルフク産業(株)内

※<https://www.e-map.ne.jp/p/rkcsymap/> より指定引取場所を検索することができます。▶



3 引き取りを依頼する場合

- ▶ 家電リサイクル受付センターにお申し込みください。民間の収集運搬業者が回収します。引取りの際には、リサイクル料金と収集運搬料金がかかります。

家電リサイクル受付センター

電話受付

TEL : 0570 (08) 7200
月～金曜日 9時～17時
(祝日・年末年始は休み。)

インターネット受付

<https://kaden23rc.jp>
24時間受付(年末年始は休み)
※内容については変更される場合があります。



リサイクル料金は必ず必要になります。メーカーや型番により金額が違いますので、お申し込みの際、メーカー名・型番等あらかじめ調べてからお電話ください。「業務用」製品は受付できません。台東清掃事務所で専門業者を紹介しています。

家電リサイクル法対象品目

リサイクル料金の目安(税込)

エアコン	990円～2,000円
テレビ	1,320円～3,700円
冷蔵庫・冷凍庫	3,740円～6,149円
洗濯機・衣類乾燥機	2,530円～3,300円

+ 収集運搬料金

※品目や収集日などによって異なります。

※リサイクル料金は大手製造メーカーの一例で目安となります。

(一財)家電製品協会家電リサイクル券センターのホームページで各メーカーのリサイクル料金が確認できます。

ホームページ <https://www.rkc.aeha.or.jp/>

不法投棄は犯罪です！！

地域別
収集曜日一覧
ごみ減量の
ために
燃やすごみ
(戸別収集)
燃やさないごみ
(戸別収集)
プラスチック
(戸別回収)
資源
(集積所回収)
資源
(拠点回収)
集団回収
粗大ごみ
家電リサイクル法
対象製品
充電式電池
(リチウム電池等)
マイカーによる
自回収
(パソコン等)
事業所からの
ごみと資源
区では収集
できないもの/
動物死体
一廃計画
ごみの流れ
資源の流れ
分別表
清掃事務所
環境ふれあい館
ひまわり



充電式電池 (リチウムイオン電池等) の処分方法について

多くの充電式の機器類 (モバイルバッテリー・携帯電話・スマートフォン・電子タバコ等) には、リチウムイオン電池が使用されています。リチウムイオン電池は、過度な力が加わると激しく発熱・発火し、大変危険です。近年、ごみ収集車やリサイクル処理施設等で火災が急増しています。(台東区内でもごみ収集車火災が発生しています。)

不要になった充電式の機器類を廃棄する際には、危険のないよう正しく排出・リサイクルしてください。

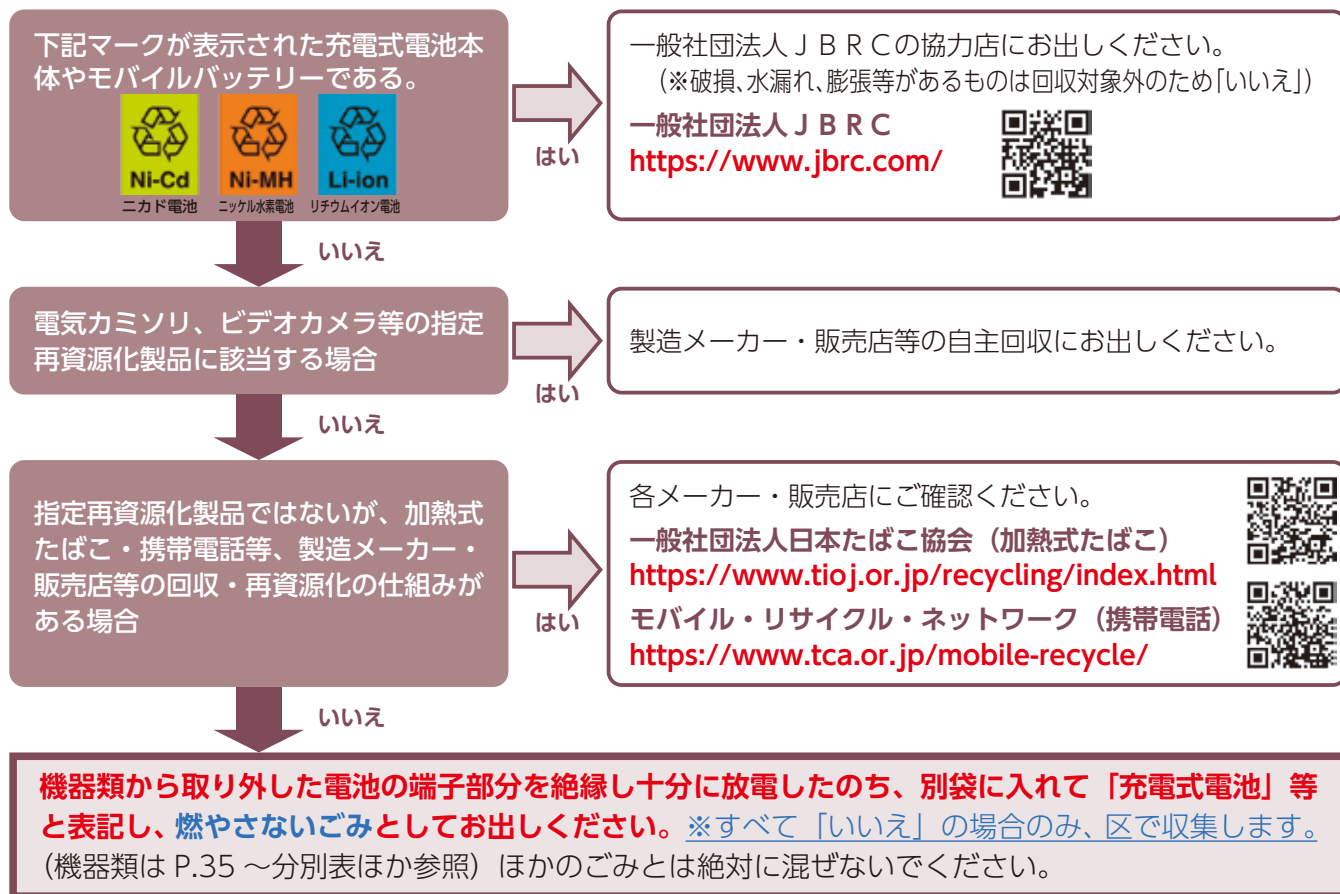


画像提供：東京都消防庁



充電式電池が内蔵された機器類や電池本体を「**燃やすごみ**」に出すと、火災の原因となるため、**絶対におやめください。**

充電式電池 分別の流れ



パソコンはリネットジャパンリサイクル株式会社の宅配便回収にて無料でお出しすることもできます。箱にパソコン本体が含まれば、一緒に小型家電も無料でお出しできます。(P23 参照)

リネットジャパンリサイクル株式会社
<https://www.renet.jp/>



地域別
収集曜日一覧

ごみ減量
のために

燃やすごみ
(戸別収集)

燃やさないごみ
(戸別収集)

プラスチック
(戸別回収)

資源
(集積所回収)

資源
(拠点回収)

集団回収

粗大ごみ

家電リサイクル法
対象製品

充電式電池
リチウムイオン電池等

メーカーによる
自主回収
(パソコン等)

事業所からの
ごみと資源

区では収集
できないもの
動物死体

一廃計画
ごみの流れ

分別表

清掃事務所
環境ふれあい館
ひまわり

メーカーによる自主回収

事業系パソコンについては P26 参照

■ 家庭用パソコン

家庭用のパソコン及びディスプレイは、各製造業者(メーカー)または宅配便回収にて回収・リサイクルします。
購入したパソコンメーカーへ回収の申し込みをしてください。

お申し込みの流れ

メーカーがわかる場合

メーカーへ申し込みの連絡をしてください。
各メーカーに問合せ、申し込みの手続きをしてください。問合せ先については、各メーカーのホームページやパソコン 3R 推進協会でご確認ください。

メーカーが不明、倒産している、自作のパソコンである場合

パソコン 3R 推進協会へ申し込みの連絡をしてください。
一般社団法人パソコン3R推進協会

インターネット受付 (24 時間受付)
<https://www.pc3r.jp>

問合せ先 (電話での申し込みはできません。)

TEL : 03 (5282) 7685 月～金曜日 9 時～17 時 (年末年始・祝日は休み)



リサイクル料金を支払ってください。

メーカーまたはパソコン 3R 推進協会から送付された振込み用紙でリサイクル料金を支払ってください。



平成 15 年 10 月 1 日以降に購入したパソコンで、PC リサイクルマークが付いているものは、リサイクル料金がかかりません。

メーカーから「エコゆうパック伝票」が送付されます。

パソコンを簡易梱包して郵便局に引き渡してください。

■ 家庭用パソコン・小型家電の宅配回収

小型家電リサイクル法の認定事業者であるリネットジャパンリサイクル株式会社が、宅配便を活用してパソコン・小型家電を回収しています。

リネットジャパンリサイクル株式会社

インターネット受付 (年中無休・24 時間受付)
<https://www.renet.jp/>

問合せ先

TEL : 0570 (085) 800 10 時～17 時 (年末年始は休み・祝日受付)



■ 使用済みインクカートリッジのリサイクル(インクカートリッジ里帰りプロジェクト)

ご家庭で使用済みとなった家庭用プリンターのインクカートリッジを無料で回収しています。
区内の下記の公共施設及びインクカートリッジ里帰りプロジェクトに参加している郵便局、販売店においてある「回収ボックス」へ入れてください。郵便局については、直接最寄の郵便局にお問合せください。

※次のものは出すことができません。

著しい破損品、改造品、インクカートリッジ以外のもの(トナーカートリッジ、インクカートリッジの入っていた袋や箱等、下記 4 社以外のプリンターメーカーのインクカートリッジ)

brother

Canon

EPSON



※ 4 社の純正カートリッジに限ります。(ブラザー工業株式会社、キヤノン株式会社、セイコーエプソン株式会社及び株式会社日本 HP)

■ 使用済みインクカートリッジ拠点回収場所一覧



拠点名	所在地	電話番号	開館時間内は常設	施設休館日
台東区役所 本庁舎	東上野 4-5-6	03 (5246) 1291	8:30 ~ 17:15 (水曜は ~ 19:00)	土曜日・日曜日 (第 2 日曜日を除く)、 祝日・年末年始 (12 月 29 日 ~ 1 月 3 日)
台東清掃事務所 北上野分室	北上野 1-11-6	03 (3845) 6594	7:40 ~ 16:25	日曜日・年末年始 (12 月 31 日 ~ 1 月 3 日)
環境ふれあい館 ひまわり	蔵前 4-14-6	03 (3866) 8050	9:00 ~ 21:00	第 4 月曜日、年末年始 (12 月 29 日 ~ 1 月 3 日)
台東清掃事務所	今戸 1-6-26	03 (3876) 5771	7:40 ~ 17:15	日曜日・年末年始 (12 月 31 日 ~ 1 月 3 日)

地域別
収集曜日一覧
ごみ減量
のために
燃やすごみ
(分別収集)
燃やさないごみ
(分別収集)
プラスチック
(分別回収)
資源
(集積所回収)
資源
(拠点回収)
集団回収
粗大ごみ
家電リサイクル法
充電式電池
(回収ボックス)
メーカーによる
自主回収
(パソコン回収)
事業所からの
ごみと資源
区で収集
できないもの
/
動物死体
一廃計画
ごみの流れ
分別表
清掃事務所
環境ふれあい館
ひまわり

■ 自動二輪車のリサイクル

オートバイや原動機付き自転車(原付バイク)などの自動二輪車は、区では収集できません。メーカーによるリサイクルシステムがありますので、ご協力をお願いします。

※メーカー等が国内で販売した車両はリサイクルマークの有無にかかわらず、廃棄時、無料引取りをしています。ただし、対象車両、運搬料金等別途必要な場合がありますので、詳しくは下記へお問合せください。

二輪車リサイクルコールセンター 平日 9 時 30 分～ 17 時(土日祝日、年末年始等は休み)

TEL : 050 (3000) 0727

ホームページ <https://www.jarc.or.jp/motorcycle/>



■ 自動車のリサイクル(リサイクル券がないものは有料)

自動車リサイクルコンタクトセンター 平日 9 時～ 18 時(土日祝日、年末年始等は休み)

TEL : 050 (3786) 7755

ホームページ <https://www.jars.gr.jp/>



■ そのほかのリサイクル



消火器のリサイクル (リサイクルシールがないものは有料)
消火器リサイクル推進センター

TEL : 03 (5829) 6773 平日 9 時～17 時(12 時～13 時を除く)

ホームページ <https://www.ferpc.jp/>



携帯電話・PHS のリサイクル
モバイル・リサイクル・ネットワーク

通信事業者、販売会社、製造メーカーが携帯電話のリサイクルを行っています。

ホームページ <https://www.tca.or.jp/mobile-recycle/>



回収ボックス

小型充電式電池の回収 一般社団法人 JBRC

ニッケル水素電池、ニカド電池、リチウムイオン電池、
自転車用小型充電式電池(バッテリー)などの回収を行っています。

TEL : 03 (6403) 5673
(有人受付) 平日 9 時～17 時

TEL : 03 (4570) 1311
(自動音声電話受付)

ホームページ <https://www.jbrc.com/> 24 時間受付



ボタン電池の回収 一般社団法人 電池工業会
ボタン電池回収推進センター

TEL : 0120 (266) 205 平日 9 時～17 時

ホームページ <https://www.botankaishu.jp/m/top.php>



事業所からのごみと資源

地域別
収集曜日一覧

ごみ減量
のために

燃やすごみ
(戸別収集)

燃やさないごみ
(戸別収集)

プラスチック
(戸別回収)

資源
(集積所回収)

資源
(拠点回収)

集団回収

粗大ごみ

家電リサイクル法
対象製品

充電式電池
(リサイクル専用)

マイカーによる
自回収
(パソコン等)

事業所からの
ごみと資源

区では収集
できないもの
/ 動物死体

一廃計画
ごみの流れ

分別表

清掃事務所
環境ふれあい館
ひまわり

事業活動に伴って発生するごみや資源は、排出する事業者が自らの責任で処理することが、法律で定められています。また、事業所から出る粗大ごみは区では収集していません。下記の事業系ごみ処理の問合せ先まで依頼して処理してください。

- 自ら処理施設に持ち込むか、許可業者に委託するなどして処理してください。
※自ら処理施設に持ち込む場合は、事前に台東清掃事務所へご相談ください。
- 許可業者をお探しの方は下記にご相談ください。なお、許可業者に収集運搬を委託する場合、分別方法が区の収集に出す場合とは異なります。ご注意ください。

事業系ごみ処理の問合せ先

- 東京廃棄物事業協同組合 TEL : 03(3232)6249
- (一社)東京都産業資源循環協会 (産業廃棄物に限る) TEL : 03(5283)5455
- 東京都環境衛生事業協同組合 台東区支部 TEL : 03(5827)3103
- (一社)東京グリーンリサイクル協会 TEL : 090(2470)9688

▶事業所から出るごみと資源を、区の収集に出す場合

排出量が少量の場合、事業系有料ごみ処理券を貼付して区の収集に出すことができます。収集日当日、朝8時まで決められた場所に出してください。区の収集を利用される方は、次のことにご注意ください。

燃やすごみ	燃やさないごみ	プラスチック	資源
<p>中身の見える袋で出す場合</p> <p>袋の容量に応じた有料ごみ処理券を貼って出してください。1回に出せる量は、45ℓ3袋までです。(限量以上の排出はできません)</p> <div style="display: flex; justify-content: space-around;">    </div>			<p>※拠点回収に出すことはできません。</p> <p>新聞・雑誌類・ダンボール</p> <p>種類別にひもで束ね、目立つところに有料ごみ処理券を貼って出してください。</p> <ul style="list-style-type: none"> ・新聞・雑誌類 高さ10cmで10ℓ券1枚 ・ダンボール (おおむね35cm×35cm×55cm) 2枚で10ℓ券1枚 <div style="display: flex; justify-content: center; gap: 20px;">    </div>
<p>容器で出す場合</p> <p>ごみの上に新聞紙などをのせ、そこにごみの量に応じた有料ごみ処理券を貼ってください。</p> <div style="display: flex; align-items: center;">  <div style="margin-left: 10px;"> <p>※1斗缶の場合、1缶で10ℓ券1枚 (つぶした場合、5缶で10ℓ券1枚)</p> <p>※蛍光灯の場合、5本で10ℓ券1枚 (長さ120cm以下のものに限る)</p> </div> </div> <p>ふた付きごみ容器</p>			<p>びん・缶・ペットボトル</p> <p>種類別に透明袋に入れ、容量に応じた有料ごみ処理券を貼って出してください。※種類別に袋へ入れた上で、1つの大きな袋にまとめ、シールを貼ることも可能です。</p> <div style="display: flex; justify-content: center; gap: 20px;">    </div>

事業系有料ごみ処理券について

- 事業者用の有料ごみ処理券は 70ℓ・45ℓ・20ℓ・10ℓ の 4 種類がありますので、使用する袋や容器の大きさをご確認の上、購入してください。
- 有料ごみ処理券には区名が記載してあり、他区市町村のものは使用できませんので、購入の際はご注意ください。
- 有料ごみ処理券は、区内のコンビニエンスストアや商店等の「有料ごみ処理券取扱所」の標識のあるお店及び台東清掃事務所にて 70ℓ は 5 枚 1 組、それ以外は 10 枚 1 組で販売しています。なお、台東清掃事務所では 1 枚から販売しています。

※台東区役所では購入できません。

有料ごみ処理券



特大
70ℓ

1セット5枚(1枚609円)
3,045円



大
45ℓ

1セット10枚(1枚391円)
3,910円



中
20ℓ

1セット10枚(1枚174円)
1,740円



小
10ℓ

1セット10枚(1枚87円)
870円

ごみ処理券の交換と払い戻し

- 有料ごみ処理券は、料金を改定することがあります。改定前の有料ごみ処理券は、ご使用になれません。台東区役所、台東清掃事務所にて、差額をお支払いただくことで新しい券と交換します。
- 有料ごみ処理券は、原則として払い戻しできませんが、区外移転等で不要になってしまった場合は、台東清掃事務所にご相談ください。

※問合せ先…台東清掃事務所 TEL: 03 (3876) 5771



台東オフィスリサイクルシステムとは？

リサイクルに取り組み、ごみ処理経費を節約したい事業者の方へ

区では、ごみ処理料金より安く古紙や飲料容器を事業所から直接定期的に回収し、リサイクルする「台東オフィスリサイクルシステム」のご利用をお勧めしています。事前に登録していただき、OA紙・新聞・雑誌・ダンボール・シュレッダー処理紙、排出量に応じた頻度で事業所まで回収に伺います。大量に出る場合は定期的に回収に伺います。古紙類は区の収集に出す金額の半分以下程度の経費で処理が可能です。

※問合せ先…台東リサイクル事業協同組合事務局 TEL: 03 (5824) 0684

事業系パソコン

事業系パソコンのリサイクル

一般社団法人パソコン 3R 推進協会

TEL: 03 (3292) 7518

平日9時～17時(12時～13時を除く)

ホームページ <https://www.pc3r.jp/office/index.html>



リネットジャパンリサイクル株式会社

インターネット受付(年中無休・24時間受付)

<https://www.renet.jp/biz/>

問合せ先

TEL: 0570 (085) 033 10時～17時(年末年始は休み・祝日受付)



区では収集できないもの

下記のもの、区での収集を行っていません。専門の業者に依頼するか、購入したお店にご相談ください。専門の業者がご不明の場合は台東清掃事務所へお問合せください。

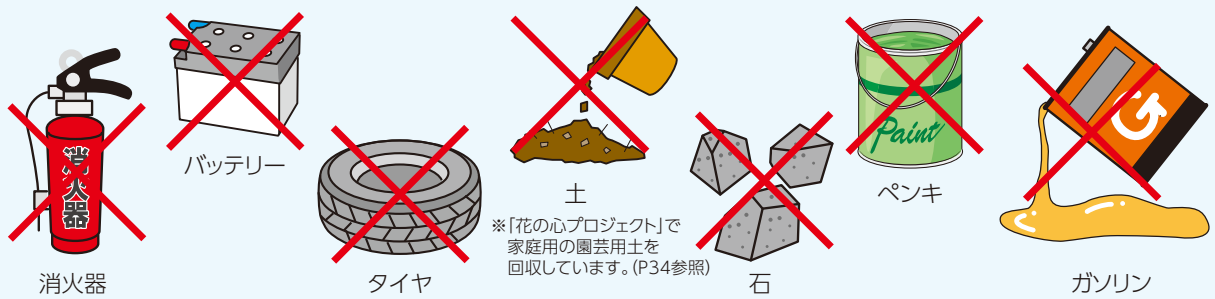
■ 有害性、危険性、引火性のあるもの、薬品類

ガスボンベ類、石油類（ガソリン・灯油・軽油・塗料・シンナーなど）、工業薬品、花火、印刷用インク、マッチ、自動車・自転車のバッテリー、モバイルバッテリー（P22 参照）など

■ その他（処理施設の機能に支障を生じるものなど）

土、砂、石、石膏ボード、コンクリートブロック、断熱材、消火器、液体（し尿汲み取り・ペンキ・汚泥・吐しゃ物など）、直管型蛍光灯（120cm を超えるもの）、自動車（マフラー等の部品を含む）、オートバイ、自動車・オートバイのタイヤ、ピアノ、耐火金庫、注射針、小型焼却炉など

※問合せ先…台東清掃事務所 TEL: 03 (3876) 5771



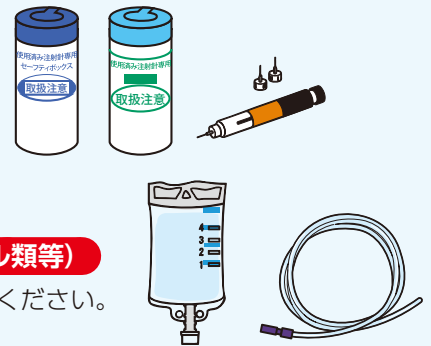
■ 在宅医療廃棄物の回収について

注射針

ご家庭で使用した注射針は、「使用済み注射針回収薬局」と掲示している薬局へ返却してください。注射針を購入する際に使用済みの注射針を入れる容器を受け取り、容器がいっぱいになったら薬局へ持参してください。

注射針以外の鋭利でないもの（ビニールバッグ類、チューブ・カテーテル類等）

在宅医療廃棄物だけを袋等に入れ、しっかり封をし、燃やすごみとして出してください。ビニールバッグ類は残っている中身を空にしてから出してください。



動物死体

自分で飼っている犬や猫などが死んでしまった場合、台東清掃事務所で **25kg 未満** のペットに限り、1 頭につき、2,600 円で引き取ることができます。（お骨はお返しできません）
また、飼い主不明の動物死体を路上や空き地で見つけた場合は、下記へお問合せください。

- 区道・都道・区立の公園の場合は台東清掃事務所へ
TEL: 03 (3876) 5771 ※空き地や駐車場、私有地内の場合は、所有者または占有者が処理しなければなりません。
- 国道の場合は東京国道事務所 亀有出張所へ
TEL: 03 (3600) 5541
- 上野公園の場合は上野公園管理所 TEL: 03 (3828) 5644

地域別
収集曜日一覧
ごみ減量
のために
燃やすごみ
（分別収集）
燃やさないごみ
（分別収集）
プラスチック
（分別回収）
資源
（集積所回収）
資源
（拠点回収）
集団回収
粗大ごみ
家電リサイクル法
対家庭製品
充電式電池
（リサイクル専用）
マイカーによる
自動車回収
（パソコン等）
事業所からの
ごみと資源
区では収集
できないもの
動物死体
一廃計画
ごみの流れ
分別表
清掃事務所
環境ふれあい館
ひまわり

一般廃棄物処理基本計画

79
ごみをなくそう！ひとり1日79グラム！環境にやさしい事業所を目指して、ごみ10%減！

基本理念 みんなでつくる循環型社会の実現

～持続可能なたいとうごみゼロ協働プラン～

「台東区一般廃棄物処理基本計画」は、令和3年度を初年度とした10年間の台東区の清掃・リサイクル事業の方向性を示すものです。

基本方針1 区民・事業者・区の協働による3R+Sを推進します

○循環型社会を形成していくため、前計画から引き続き「3R」に取り組むとともに、サステナブルウェイストマネジメント(Sustainable Waste Management 持続可能な廃棄物管理)を行い、次世代にも安全で快適な社会を繋いでいきます。

基本方針2 ごみ減量と資源の有効利用を推進します

○「ごみゼロ」社会の実現に向けて、使い捨て容器・包装の削減や食品ロスの削減など発生抑制に取り組めます。

基本方針3 安全で安定した適正処理を推進します

○清掃・リサイクル事業を継続的かつ安定的に行い、環境負荷の少ない効率的な処理体制の確保に努めていきます。

目標値 区民1人1日あたりのごみ・資源排出量を79g(11%)削減(令和元年度比)

ごみや資源を、台東区のルールにそって適正に分別することで、ごみ・資源排出量の削減につながります。本書や、家庭や事業所にお配りした「ごみ出しカレンダー」をもう1度確認して、さらなるごみ・資源の減量を目指しましょう！

台東区災害廃棄物処理計画

災害に伴い発生した災害廃棄物の処理を迅速、安全かつ衛生的に行い、区民生活環境を確保し、速やかな復旧・復興を促進することを目的として「台東区災害廃棄物処理計画」を策定しています。

災害廃棄物処理の基本方針

- (1) 迅速かつ安全・衛生的な対応・処理
- (2) 分別・リサイクルの徹底
- (3) 区民や事業者への分かりやすい排出方法の広報
- (4) 効率的な処理
- (5) 環境に配慮した処理

※災害時のごみの出し方についてはP29参照



地域別
収集曜日一覧

ごみ減量の
ために

燃やさないごみ
(戸別収集)

燃やさないごみ
(戸別収集)

プラスチック
(戸別回収)

資源
(集積所回収)

資源
(拠点回収)

集団回収

粗大ごみ

家電リサイクル法
対象製品

充電式電池
リサイクル推進

マイカーによる
自回収
(パソコン等)

事業所からの
ごみと資源

区で収集
できないもの
動物死体

一廃計画
ごみの流れ

分別表

清掃事務所
環境ふれあい館
ひまわり

災害時のごみ処理～もしもの時のために～

災害時のごみの出し方

大規模地震や風水害が発生すると家屋の倒壊などにより、大量のがれきや壊れた家具、家電等の片付けごみが発生します。

早期の復旧・復興に向け、災害時のごみを迅速に処理するために、ごみの分別と正しい出し方にご協力をお願いします。

災害発生時は、ごみの収集方法が通常と異なることがありますので、区からのお知らせ（防災行政無線・ホームページ・町会掲示板・SNS等）をよくご確認ください。

被災しなかった方

在宅避難
(被災したが、ご自宅で生活)

避難所へ避難された方

生活ごみ

※できるだけ早く通常の収集を再開する予定です。

※燃やすごみ・燃やさないごみ・プラスチック・資源の分別は普段どおりに行ってください。

※災害の状況によっては、分別・排出方法を変更する場合があります。

燃やすごみ（生ごみ・紙おむつなど）

- ・収集再開後、通常どおり出してください。
- ・生ごみなど腐敗しやすいごみから優先的に出してください。

燃やさないごみ・プラスチック・資源（びん・缶・ペットボトル・古紙）

- ・燃やすごみを優先して収集するため、通常の収集や資源回収を停止する場合があります。
- ・収集が再開されるまで、ご家庭で保管をお願いします。

避難所ごみ

- ・避難所生活で発生したごみは、避難所での分別方法に従って出してください。



使用済み携帯トイレ・簡易トイレなど ※災害時以外は出せません。

- ・他の燃やすごみとは別の袋に入れ、袋を二重にして中の空気をできるだけ抜いて口を強く縛って出してください。
- ・焼却しやすくするため、袋内には新聞紙等の可燃物を混入してください。
- ・原則として燃やすごみの日に収集する予定です。



片付けごみ

被災家屋等から排出される大型の家財道具（家電、家具、ふとん、畳など）

- ・区が設置する**地区集積所**（P30 参照）に**ご自身**で持ち込んでください。
- ・片づけごみを道路上に出さないでください。
- ・持ち込めない場合は、収集方法が決まり次第お知らせしますので、ご家庭で保管してください。



地域別
収集曜日一覧

ごみ減量の
ために

燃やすごみ
(戸別収集)

燃やさないごみ
(戸別収集)

プラスチック
(戸別回収)

資源
(集積所回収)

資源
(拠点回収)

集団回収

粗大ごみ

家電リサイクル法
対象製品

充電式電池
(リサイクル推進)

マイカーによる
資源回収
(パソコン等)

事業所からの
ごみと資源

区では収集
できないもの
動物死体

一廃計画
ごみの流れ
資源の流れ

分別表

清掃事務所
環境ふれあい館
ひまわり

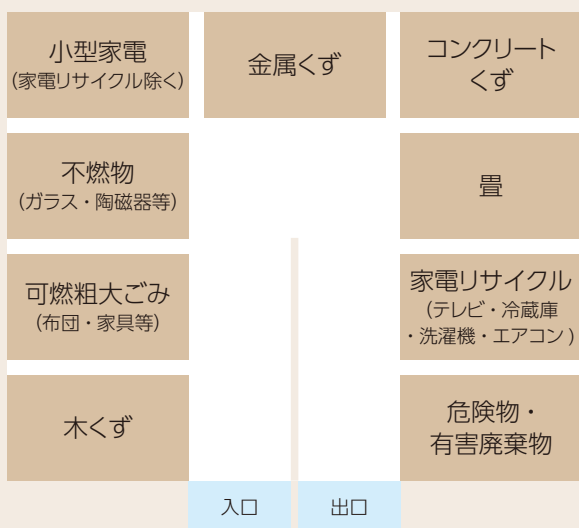
地区集積所とは

- ・片付けごみを迅速に処理するために、一時的に設置するごみの持ち込み場所です。
- ・近隣の区有地※などに設置します。
※区有地は、災害時の救助活動等で使用する場合もあります。
災害の状況に応じて区が設置場所を決定し、お知らせします。
- ・ごみの種別ごとに分別してください。
- ・**燃やすごみ**などの生活ごみは、持ち込まないでください。



▲地区集積所イメージ

地区集積所レイアウトの例



分けたら早い!混ぜたら遅い!

持ち込んだ片付けごみは、地区集積所のレイアウトに沿って分別してください。

分別されないと…

- ・処理に時間がかかる
- ・処理費用の増加
- ・生ごみなどによる悪臭や害虫の発生などの環境悪化

地区集積所の早期解消のため、ごみの分別にご理解とご協力をお願いします。



! 日頃からの備え!

～災害廃棄物をできるだけ出さないために～

- ◆家具などの転倒防止対策を忘れずに
家具や家電は、固定するなど転倒ないようにしましょう。
- ◆不要なものは整理する!
災害時の負担を軽減するために、普段から不要なものは処分したり、リサイクルに出したりするなど整理しておきましょう。



詳細は「台東区災害廃棄物処理計画」をご覧ください。

区公式HP → 台東区災害廃棄物処理計画

検索



区が収集するごみの流れ

地域別
収集曜日一覧

ごみ減量
のために

燃やすごみ
(戸別収集)

燃やさないごみ
(戸別収集)

プラスチック
(戸別回収)

資源
(集積所回収)

資源
(拠点回収)

集団回収

粗大ごみ

家電リサイクル法
対象製品

充電式電池
(リサイクル専用)

マイカーによる
自回収
(パソコン等)

事業所からの
ごみと資源

区では収集
できないもの
動物死体

一廃計画
ごみの流れ

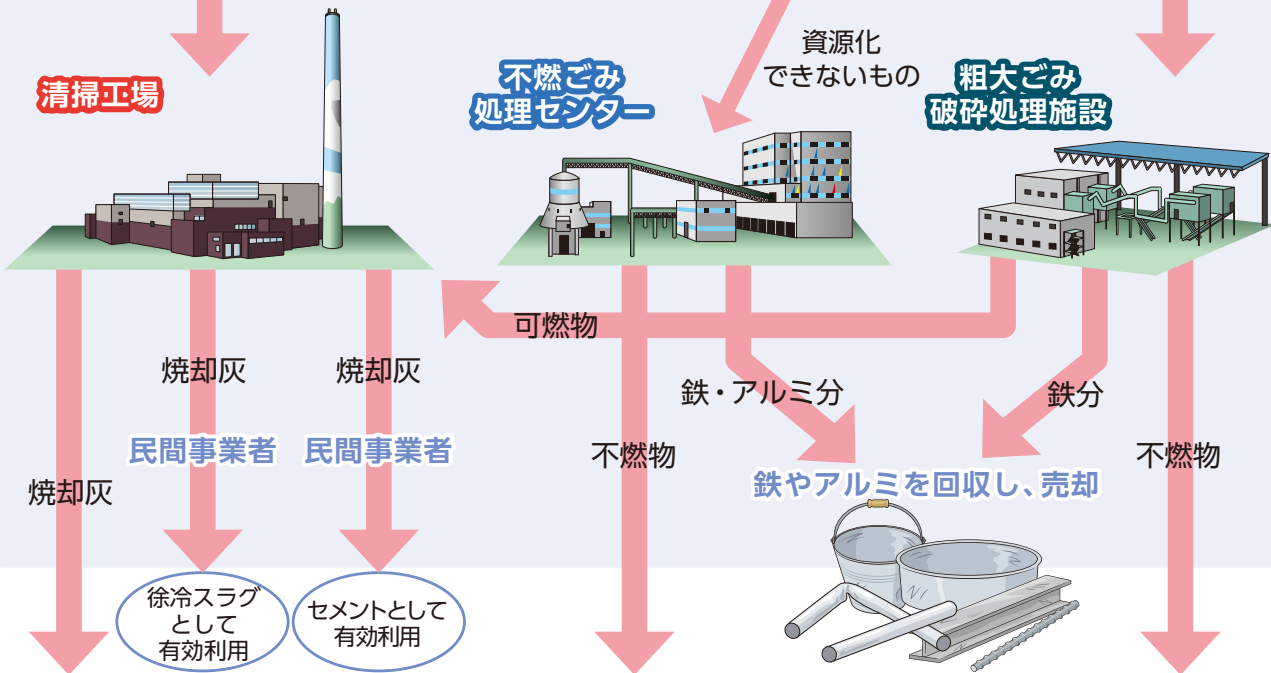
分別表

清掃事務所
環境ふれあい館
ひまわり

収集・運搬・資源化 (台東区で実施)



中間処理 (東京二十三区清掃一部事務組合で実施)



最終処分 (東京都に委託)

新海面処分場及び中央防波堤外側埋立処分場



セメント原料化

ごみを燃やしたときに出る灰をセメントの原料である粘土の代替原料として利用しています。

セメント工場は石灰岩が採れる鉱山の近くに所在するため、鉄道や貨物自動車を利用して焼却灰を全国各地に輸送しています。

■ 収集・運搬

家庭から出るごみと資源は、各区が収集・運搬を担っており、台東区では原則として燃やすごみを週2回、燃やさないごみを月2回、資源及びプラスチックを週1回収集しています。

一方、事業活動によって出るごみと資源は、事業者自らが責任を持って処理することが法律で定められています。そのため、事業者自らが処理施設へ持ち込むか許可業者に委託するなどして運搬し、処理することになっています。ただし、台東区の事業系有料ごみ処理券が貼られた少量のごみと資源については、台東区が収集しています。

■ 中間処理

◆燃やすごみの処理

燃やすごみは、清掃工場に運ばれて焼却処理されています。23区には20の清掃工場がありますが、台東区には清掃工場がありません。そのため、台東区の燃やすごみは、他区にある清掃工場に運搬されます。

焼却処理によってごみの体積は約20分の1になり、細菌や害虫を焼却し、においを分解することができます。また、焼却に伴い発生する熱を利用し、発電や近隣の公共施設等への熱供給を行うなど、ごみをエネルギー資源として活用しています。

焼却処理によって生じた灰は埋立処分場に運ばれ最終処分されていますが、その一部はセメント工場などでセメントの原料として利用したり、民間施設で「徐冷スラグ化」され、建設資材として有効利用されたりしています。

◆燃やさないごみの処理

燃やさないごみは民間処理施設で、鉄やアルミ、レアメタルなどを選別回収して資源として売却しています。残った不燃物は中防不燃ごみ処理センター及び京浜島不燃ごみ処理センターで細かく砕いて体積を小さくし、新海面処分場及び中央防波堤外側埋立処分場で埋立処分をしています。

◆粗大ごみの処理

家具や自転車などの粗大ごみは、細かく砕いて体積を小さくし、燃やせる物は清掃工場で焼却処理を、不燃物・焼却に適さない物は埋立処分されます。また、鉄分は磁力により回収のうえ、資源として売却しています。粗大ごみを砕き、体積を小さくすることで、埋立処分場の延命化を図ることができます。



▲東京湾の埋立処分場

■ 最終処分

23区のごみは、上記のとおり中間処理された後、新海面処分場及び中央防波堤外側埋立処分場で埋立処分しています。

◆最終処分場の延命

埋立処分場には限界があります。平成10年から埋立を開始した新海面処分場は23区が使用できる最後の処分場となっています。この処分場を1日でも長く使用していくために、今まで以上にごみの減量に努めていくことが必要です。

●受講してみませんか…環境学習・出前講座

台東清掃事務所の職員が幼稚園、保育園、小学校、町会、商店街に訪問します。ごみの減量、リサイクルに関する内容をスケルトン車(内部が見える清掃車)やゲーム、紙芝居を使って楽しく分かりやすく説明します。

希望される団体の方はぜひお問合せください。

※問合せ先…清川清掃車庫 TEL: 03 (3876) 5805

●見学してみませんか…清掃工場

区民の皆様へ、清掃工場への理解を深めていただけるよう、個人見学会を開催しています。詳細・お申し込みについては各清掃工場へ直接電話にてお問合せください。

※各清掃工場の一覧…東京二十三区清掃一部事務組合 ホームページ <https://www.union.tokyo23-seisou.lg.jp/>



区が回収する資源の流れ (古紙/びん/缶)



地域別
収集曜日一覧

ごみ減量の
ために

燃やすごみ
(別収集)

燃やさないごみ
(別収集)

プラスチック
(別回収)

資源
(集積所回収)

資源
(拠点回収)

集団回収

粗大ごみ

家電リサイクル法
対象製品

充電式電池
(リサイクル専用等)

マイカーによる
自回収
(パソコン等)

事業所からの
ごみと資源

区では収集
できないもの
動物死体

一廃計画
ごみの流れ

分別表

清掃事務所
環境ふれあい館
ひまわり

古紙




まとめます



パルパー (紙を繊維状にほぐす機械) に入れ、ドロドロの状態にします



原料をシートにして乾燥させます



漂白してパルプ (紙の原料である繊維) に戻し加工します



びん

- リユースびん
牛乳のびんやビールびんなど、くりかえし使用できるびんのこと
- ワンウェイびん
くりかえし使用できないびんのこと



リユースびんとワンウェイびんに分けます



リユースびんは洗浄・殺菌します

ワンウェイびんは色ごとに分けます



品質検査を行います



高温でとかします



加工します

加工します



缶

※磁石でアルミとスチール (鉄) に分けます。



磁石でアルミとスチール (鉄) に分けます

スチール缶

アルミ缶




ときます



ときます



加工します

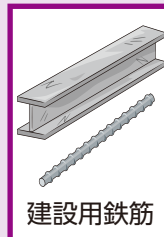


うすく伸ばして巻きとります



加工します

加工します



区が回収する資源の流れ (ペットボトル/プラスチック)



地域別
収集曜日一覧

ごみ減量
のために

燃やすごみ
(戸別収集)

燃やさないごみ
(戸別収集)

プラスチック
(戸別回収)

資源
(集積所回収)

資源
(拠点回収)

集団回収

粗大ごみ

家電リサイクル
法

充電式電池
リサイクル推進

メーカーによる
回収
(パソコン等)

事業所からの
ごみと資源

区では収集
できないもの
動物死体

一廃計画
ごみの流れ

分別表

清掃事務所
環境ふれあい館
ひまわり


ペットボトル



大きい異物を取り除きます



細かくくたきます



水の浮力で異物を取り除きます



加工します



プラスチック



異物を取り除きます




梱包します



とくして固めます



加工します



園芸用土の回収



「花の心プロジェクト」で家庭用の園芸用土を回収しています。
※植物や石などが混入している場合は回収できません。また、プランター・植木鉢はお預りできません。

●回収場所・日時

防災広場 根岸の里 (根岸 3-12)	偶数月の 第 4 土曜日 (10 時~12 時)
環境ふれあい館 ひまわり (蔵前 4-14-6)	奇数月の 第 4 土曜日 (10 時~12 時)

※問合せ先…清掃リサイクル課
TEL:03(5246)1291



古布のリサイクル

回収された古布は、そのまま衣類として使える古着はリユース、そうでないものは、その時の需要に応じて工業用ぞうきん(ウエス)やフェルト(反毛原料)等にリサイクルされています。

※まだ着ることができる子供服等は「子供服のリユースクローゼット」で必要な子供たちへ無償譲渡します。(P50 参照)



廃食油のリサイクル

回収された廃食油は、燃料やインク、石けんの原料に利用されています。

分別表

地域別
収集曜日一覧

ごみ減量の
ために

燃やすごみ
(別収集)

燃やさないごみ
(別収集)

プラスチック
(別回収)

資源
(集積所回収)

資源
(拠点回収)

集団回収

粗大ごみ

家電リサイクル法
対象製品

充電式電池
(リチウム電池等)

マイカーによる
自回収
(パソコン等)

事業所からの
ごみと資源

区では収集
できないもの/
動物死体

一廃計画
ごみの流れ
資源の流れ

分別表

清掃事務所
環境ふれあい館
ひまわり

品名	分類	備考
あ アイロン 	燃やさないごみ	
油 (植物性食用油) 	資源 【拠点】P14へ	公共施設で回収していますが、灯油や機械油は出せません。※拠点回収で出すのが難しい場合は、少量であれば布や紙などに染み込ませた上で、燃やすごみへ。
雨具(カッパ) 	燃やすごみ	
アルバム 	燃やすごみ	金具部分は取り除いてください。
アルミホイル 	燃やさないごみ	紙製の外箱は金具などを取り除いて資源(集積所)として、紙袋に入れて出してください。
アンテナ 	粗大ごみ	テレビアンテナ(室内・屋外・パラボラ型)含む。いちばん長い部分が30cmを超えないものは燃やさないごみへ。
い 衣装箱(衣装ケース、ファンシーケース、こもり等) 	粗大ごみ	
椅子 	粗大ごみ	いちばん長い部分が30cmを超えないのものは燃やさないごみへ。 ※木製・プラスチック製は燃やすごみへ。
一斗缶 (18ℓ缶) 	燃やさないごみ	中身の入っていないものに限りです。
医療廃棄物(在宅) プラスチック類 	燃やすごみ	残った中身は取り除いてください。注射針は「使用済み注射針回収薬局」と掲示している薬局へお持ちください。
衣類 	資源 【拠点】P13へ	公共施設で回収。※拠点回収で出すのが難しい場合は、燃やすごみへ。
入れ歯 	燃やすごみ	金属製のものは燃やさないごみへ。
印鑑(象牙・木・プラスチック類) 	燃やすごみ	金属製のものは燃やさないごみへ。
イーゼル キャンバス 	粗大ごみ	※粗大ごみ申込の際の品目名:「イーゼル・キャンバス」
う 浮き輪 (レジャー用) 	プラスチック	空気は抜いて出してください。
え エアコン (室内機・室外機) 	区では収集 できません	家電リサイクル法対象品目のため、リサイクルが義務付けられています。(P21へ)
絵の具 	燃やすごみ	金属製チューブは燃やさないごみへ。
絵本 	資源 【集積所】	雑誌と一緒にひもでしばって出してください。
エンジンオイル 	区では収集 できません	台東清掃事務所で、処理処分先(民間業者)の紹介をしますのでお問合せください。
延長コード LANケーブル 	燃やさないごみ	AVケーブル含む。
鉛筆削り器 (電動・手動) 	燃やさないごみ	
お オイルヒーター 	粗大ごみ	

品名	分類	備考
オーディオ機器・AV機器各種 	粗大ごみ	一部、生活家電ごみとして持ち込めます。(P20へ) いちばん長い部分が30cmを超えないものは、 燃やさないごみ へ。
オーディオラック 	粗大ごみ	
オーブントースター、オープンレンジ、ガスオープンレンジ 	粗大ごみ	オーブントースターは、生活家電ごみとして持ち込めます。(P20へ)
お菓子の袋 (プラマークのあるもの) 	プラスチック	食べかすは軽く落としてください。油污れのあるものは 燃やすごみ へ。
置物・オブジェ (金属・陶器製) 	燃やさないごみ	木製は 燃やすごみ へ。すべてプラスチック製の場合は、 プラスチック へ。どちらもいちばん長い部分が30cmを超えるものは、 粗大ごみ へ。
おけ (金属製) 	燃やさないごみ	木製は 燃やすごみ へ。すべてプラスチック製の場合は、 プラスチック へ。どちらもいちばん長い部分が30cmを超えるものは、 粗大ごみ へ。
おむつ (乳幼児用・大人用) 	燃やすごみ	排泄物はトイレに流してください。
おもちゃ (金属製) 	燃やさないごみ	木製は 燃やすごみ へ。すべてプラスチック製の場合は、 プラスチック へ。電池があるものは、外してください。どちらもいちばん長い部分が30cmを超えるものは、 粗大ごみ へ。
オルガン (シンセサイザー・電子ピアノ) 	粗大ごみ	
温度計 	燃やさないごみ	水銀使用のものについては、台東区役所6階清掃リサイクル課または台東清掃事務所でも回収しています。(P8へ)
カーテン 	燃やすごみ	金具は取り外して広がらないようにひもでしばってください。
カーテンレール 	粗大ごみ	
カーペット (電気カーペットを含む)、ウッドカーペット 	粗大ごみ	
カーボン紙、ノンカーボン紙 	燃やすごみ	資源では出せません。
貝殻 	燃やすごみ	
鏡 (姿見) 	燃やさないごみ	いちばん長い部分が30cmを超えるものは 粗大ごみ へ、割れたものは新聞紙等に包んで「鏡」と表記。
傘 (折り畳み傘も含む) 	燃やさないごみ	処分頻度が高いため、粗大ごみにはなりません。ごみとわかるように出してください。
傘たて 	粗大ごみ	
加湿器 	燃やさないごみ	いちばん長い部分が30cmを超えるものは、 粗大ごみ へ。生活家電ごみとして持ち込めます。(P20へ)
ガステーブル (ガスコンロ) 	粗大ごみ	電池を抜いて出してください。生活家電ごみとして持ち込めます。(P20へ)
カセットコンロ、卓上コンロ 	燃やさないごみ	カセットボンベは必ず外してください。いちばん長い部分が30cmを超えるものは 粗大ごみ へ。

ごみ減量のために

燃やすごみ (戸別収集)

燃やさないごみ (戸別収集)

プラスチック (戸別回収)

資源 (集積所回収)

資源 (拠点回収)

集団回収

粗大ごみ

家電リサイクル法対象製品

充電式電池 (リチウム電池)

マイカーによる回収 (パソコン等)

事業所からのごみと資源

区では収集できないもの/動物死体

一廃計画ごみの流れ

分別表

清掃事務所環境ふれあい館 ひまわり

品名	分類	備考
カセットボンベ、 ボンベ 	燃やさないごみ	なるべく最後まで使い切り、別袋に入れて「カセットボンベ、ボンベ」等と表記 ※穴は開けないでください。
カタログ類 	資源 【集積所】	雑誌と一緒に、ひもでしばって出してください。 ※商品見本として木や布等が貼ってあるものは燃やすごみへ。
活性炭 	燃やすごみ	
カップめん容器 (食品発泡カップ) 	プラスチック	紙製のものや汚れているものは燃やすごみへ。
かばん (ランドセル含む) (布製・皮製・ビニール製) 	燃やすごみ	いちばん長い部分が 30cmを超えるものは、粗大ごみへ。
画鋺 	燃やさないごみ	新聞紙等に包んで「画鋺」と表記。
花瓶 	燃やさないごみ	いちばん長い部分が 30cmを超えるものは、粗大ごみへ。
紙袋 	資源 【集積所】	ひもでしばって出してください。
カラーボックス 	粗大ごみ	
ガラス 	燃やさないごみ	いちばん長い部分が 30cmを超えるものは粗大ごみへ、割れたものは新聞紙等に包んで「ガラス」と表記。
皮革製品 (合成皮革 を含む) 	燃やすごみ	いちばん長い部分が 30cmを超えるものは、粗大ごみへ。
換気扇 	粗大ごみ	生活家電ごみとして持ち込めます。(P20 へ)
乾燥機 (衣類) 	区では収集 できません	家電リサイクル法対象品目のため、リサイクルが義務付けられています。(P21 へ)
乾燥機 (布団用、食器用) 	粗大ごみ	※粗大ごみ申込の際の品目名:「布団乾燥機」、「食器乾燥機」生活家電ごみとして持ち込めます。(P20 へ) いちばん長い部分が 30cmを超えないものは燃やさないごみへ。
乾燥剤 	燃やすごみ	
キーボード (パソコン用) 	粗大ごみ	いちばん長い部分が 30cmを超えないものは燃やさないごみへ。
木くず・木の枝 (長さ 50cm 以下一本の直径 10cm以内) 	燃やすごみ	束の直径 30cmを超えない大きさにしてひもで束ねてください。大きなものや多量に排出する場合は、粗大ごみとなり、有料です。
脚立 	粗大ごみ	
キャリーカート 	粗大ごみ	
牛乳パック 	資源 【集積所】 【拠点】P14 へ	ゆすいで切り開き、ひもでしばって出してください。
給油ポンプ (石油ポンプ) 	プラスチック	すべてプラスチック製の場合はプラスチックへ、電動式の場合は電池をはずし燃やさないごみへ、いちばん長い部分が 30cmを超えるものは、粗大ごみへ。
鏡台 (ドレッサー) 	粗大ごみ	

	品名	分類	備考
き	金庫(耐火) 	区では収集 できません	台東清掃事務所で、処理処分先(民間業者)の紹介をしますので、お問合せください。
	金庫(手さげ) 	燃やさないごみ	いちばん長い部分が30cmを超えるものは、 粗大ごみ へ。
く	空気入れ(自転車用) 	粗大ごみ	いちばん長い部分が30cmを超えないものは、 燃やさないごみ へ。
	空気清浄機 	粗大ごみ	生活家電ごみとして持ち込めます。(P20へ) (除湿機能付は不可)
	串(くし) 	燃やすごみ	新聞紙等に包んで「キケン」と表記、金属性のものは 燃やさないごみ へ。
	薬(家庭用)、薬のチューブ 	燃やすごみ	業務用の薬品は専門業者に依頼してください。金属製のものは、中身を使い切った上で、 燃やさないごみ へ。
	薬のシート、錠剤の容器 	プラスチック	
	靴(運動靴、サンダル、スニーカー、長靴など) 	燃やすごみ	
	クッション(マイクロビーズクッション) 	燃やすごみ	いちばん長い部分が30cmを超えるものは、 粗大ごみ へ。解体はしないでください。破れている場合は、テープ等でふさいでからお出しくください。
	車椅子 	粗大ごみ	電動車いすはバッテリーがあるため台東清掃事務所へお問合せください。
	グローブ(スポーツ用) 	燃やすごみ	
	け	蛍光灯(電球型を含む) 	資源 【拠点】P17へ
珪藻土マット 		燃やさないごみ	いちばん長い部分が30cmを超えるものは、 粗大ごみ へ。石綿(アスベスト)が混入しているものは、区で回収できません。
携帯音楽プレイヤー 		資源 【拠点】P14へ	公共施設で回収。※拠点回収で出すのが難しい場合は、 燃やさないごみ へ。※いちばん長い部分が30cmを超えるものは、 粗大ごみ へ。
携帯電話 		資源 【拠点】P14へ	公共施設で回収。 ※メーカー、販売店でも無料で回収しています。
ゲーム機(家庭用) 		燃やさないごみ	いちばん長い部分が30cmを超えるものは、 粗大ごみ へ。
ゲームソフト(CD型) 		資源 【拠点】P13へ	公共施設で回収。 ※拠点回収で出すのが難しい場合は、 燃やすごみ へ。
ゲームソフト(カセット型) 		燃やすごみ	
化粧箱 		燃やすごみ	いちばん長い部分が30cmを超えるものは、 粗大ごみ へ。
化粧品の容器(陶器・耐熱ガラス) 		燃やさないごみ	資源では出せません。プラスチック製容器は、 燃やすごみ へ。
化粧品の容器(びん) 		資源 【集積所】	ゆすいでください。汚れが取れないものは、 燃やさないごみ へ。
血圧計(家庭用) 		燃やさないごみ	水銀使用のものについては、台東区役所6階清掃リサイクル課または台東清掃事務所でも回収しています。

ごみ減量のために

燃やすごみ
(戸別収集)

燃やさないごみ
(戸別収集)

プラスチック
(戸別回収)

資源
(集積所回収)

資源
(拠点回収)

集団回収

粗大ごみ

家電製品
リサイクル法

充電式電池
リサイクル推進

マイカーによる
自回収
(パソコン等)

事業所からの
ごみと資源

区では収集
できないもの
動物死体

一廃計画
ごみの流れ

分別表

清掃事務所
環境ふれあい館
ひまわり

品名	分類	備考
玄関マット 	燃やすごみ	いちばん長い部分が30cmを超えるものは、粗大ごみへ。
広告 (新聞チラシ) 	資源 【集積所】	新聞と一緒にひもでしばって出してください。
ござ 	粗大ごみ	
こたつ、こたつ板、 こたつ布団 (掛・敷) 	粗大ごみ	
子供用プール 	粗大ごみ	※粗大ごみ申込の際の品目名:「子供用遊具」
コピー機 (家庭用) 	粗大ごみ	
ごみ容器 (ポリ容器) 	粗大ごみ	いちばん長い部分が30cmを超えないものは、プラスチックへ。※粗大ごみ申込の際の品目名:「ごみ箱」
ゴム・ゴム製品、 輪ゴム 	燃やすごみ	
米びつ 	粗大ごみ	
ゴルフクラブ、 ゴルフバック 	粗大ごみ	※粗大ごみ申込の際の品目名:「ゴルフ用具」
ゴルフボール 	燃やすごみ	
コンクリート、 ブロック、レンガ 	区では収集 できません	台東清掃事務所で、処理処分先(民間業者)の紹介をしますので、お問合せください。
サーフボード 	粗大ごみ	
サイクリング マシーン 	粗大ごみ	
座椅子 	粗大ごみ	
座卓 	粗大ごみ	
雑誌 	資源 【集積所】	ひもでしばって出してください。
座布団 	粗大ごみ	
三輪車 	粗大ごみ	
シーツ (敷布) 	資源 【拠点】P13へ	公共施設で回収。※拠点回収で出すのが難しい場合は、広がらないようにひもでしばって燃やすごみへ。
磁石 	燃やさないごみ	マグネットシートは燃やすごみへ。
自転車 	粗大ごみ	電動アシスト自転車のバッテリーは、販売店の回収ボックスへ。(P24へ)

	品名	分類	備考
し	自転車タイヤ (チューブ) (家庭用)	燃やすごみ	短く裁断してください。(長さ 30cm程度) ※タイヤリムは 粗大ごみ へ。
	竹刀 (しない)	粗大ごみ	
	ジューサー・ ミキサー	燃やさないごみ	いちばん長い部分が 30cmを超えるものは、 粗大ごみ へ。 生活家電ごみとして持ち込めます。(P20 へ)
	じゅうたん、敷物 (マット類含む)	粗大ごみ	キッチンマット、玄関マット、風呂マット、トイレマット なども 粗大ごみ です。 ※粗大ごみ申込の際の品目名:「敷物・ホットカーペット」
	シュレッダー屑	燃やすごみ	資源では出せません。
	消火器	区では収集 できません	台東清掃事務所で処理処分先 (民間業者) の紹介をしま すので、お問合せください。
	照明器具	粗大ごみ	30cmを超えない大きさのものは 燃やさないごみ へ。
	除湿機	粗大ごみ	
	除湿剤	燃やすごみ	吸収した水分については、下水等に流してください。
	書籍、辞書・辞典 (百科事典)、教科書	資源 【集積所】	ひもでしばって出してください。
	除草剤	区では収集 できません	台東清掃事務所で処理処分先 (民間業者) の紹介をしま すので、お問合せください。
	食器洗い乾燥機	粗大ごみ	※粗大ごみ申込の際の品目名:「食器洗乾燥機」
	食器類 (ガラス・陶器、金属)	燃やさないごみ	新聞紙等に包んで「ワレモノ」と表記。プラスチック製 は プラスチック へ。
	シルバーカー	粗大ごみ	
	シンナー	区では収集 できません	台東清掃事務所で処理処分先 (民間業者) の紹介をしま すので、お問合せください。
す	水槽	粗大ごみ	付属品も含まれます。30cmを超えない大きさのガラス 製の場合は、 燃やさないごみ へ。 砂や石は収集できま せん。 (P27 へ)
	水筒 (金属製)	燃やさないごみ	全てがプラスチック製のものは、 プラスチック へ。
	炊飯器	粗大ごみ	生活家電ごみとして持ち込めます。(P20 へ) いちばん長い部分が 30cmを超えないものは 燃やさない ごみ へ。
	スーツケース	粗大ごみ	
	スキー板、ストック、 スノーボード	粗大ごみ	
	スキーウェア	資源 【拠点】P13 へ	公共施設で回収。※拠点回収で出すのが難しい場合は、 燃やすごみ へ。
	スキー靴	燃やすごみ	いちばん長い部分が 30cmを超えるものは、 粗大ごみ へ。

ごみ減量の
ために

燃やすごみ
(戸別収集)

燃やさないごみ
(戸別収集)

プラスチック
(戸別回収)

資源
(集積所回収)

資源
(拠点回収)

集団回収

粗大ごみ

家電リサイクル法
対象製品

充電式電池
リサイクル推進

マイカーによる
自回収
(パソコン等)

事業所からの
ごみと資源

区では収集
できないもの
/ 資源死体

一廃計画
ごみの流れ
資源の流れ

分別表

清掃事務所
環境ふれあい館
ひまわり

	品名	分類	備考
す	スケート靴 	燃やさないごみ	いちばん長い部分が30cmを超えるものは、 粗大ごみ へ。 ※粗大ごみ申込の際の品目名:「スケートボード靴」
	すだれ、よしず 	粗大ごみ	
	ストーブ (石油ストーブ、ファンヒーター) 	粗大ごみ	生活家電ごみとして持ち込めます。(P20へ)(オイルヒーターは不可) 灯油・電池は必ず抜いてください。
	ストーマ袋(医療用装具) 	燃やすごみ	排泄物はトイレに流してから捨ててください。
	砂、石 	区では収集 できません	台東清掃事務所で、処理処分先(民間業者)の紹介をします ので、お問合せください。
	すのこ 	粗大ごみ	
	スプレー缶 	燃やさないごみ	なるべく最後まで使い切り、別袋で「スプレー缶」等と 表記してください。※穴は開けないでください。
せ	生理用品 	燃やすごみ	
	石鹸 	燃やすごみ	
	洗濯機 	区では収集 できません	家電リサイクル法対象品目のため、リサイクルが義務付 けられています。(P21へ)
	洗濯ばさみ (プラスチック製、木製) 	燃やすごみ	金属製は 燃やさないごみ へ。
	洗濯ハンガー (折りたたみ式等) 	燃やすごみ	金属製は 燃やさないごみ へ。
	扇風機 	粗大ごみ	生活家電ごみとして持ち込めます。(P20へ) いちばん長い部分が30cmを超えないものは、 燃や さないごみ へ。
	洗面器(プラスチック製) 	プラスチック	いちばん長い部分が30cmを超えるものは、 粗大ごみ へ。
そ	掃除機(おそうじロボット) 	粗大ごみ	充電式のバッテリーは販売店の回収ボックスへ。生活家 電ごみとして持ち込めます。(P20へ) いちばん長い部 分が30cmを超えないものは、 燃やさないごみ へ。
た	体温計 (ガラス、電子) 	燃やさないごみ	水銀使用のものについては、台東区役所6階清掃リサイ クル課または台東清掃事務所でも回収しています。
	体重計 	燃やさないごみ	いちばん長い部分が30cmを超えるものは、 粗大ごみ へ。
	台所用品(金属) 	燃やさないごみ	いちばん長い部分が30cmを超えるものは、 粗大ごみ へ。
	台所用品 (プラスチック) 	プラスチック	いちばん長い部分が30cmを超えるものは、 粗大ごみ へ。
	耐熱ガラス製品、 容器 	燃やさないごみ	資源では出せません。いちばん長い部分が30cmを超 えるものは、 粗大ごみ へ。
	タイヤ 	区では収集 できません	台東清掃事務所で処理処分先(民間業者)の紹介をし ますので、お問合せください。
タイヤチェーン (金属製) 	燃やさないごみ	プラスチック製は 燃やすごみ へ、ケースを含めると 粗 大ごみ へ。	

	品名	分類	備考
た	タイルカーペット 	粗大ごみ	いちばん長い部分が30cmを超えないものは 燃やすごみ へ。
	ダウンジャケット 	資源 【拠点】P13へ	公共施設で回収。※拠点回収で出すのが難しい場合は、 燃やすごみ へ。
	タオル 	資源 【拠点】P13へ	公共施設で回収。※拠点回収で出すのが難しい場合は、広がらないようにひもでしばって 燃やすごみ へ。
	タオルケット 	資源 【拠点】P13へ	公共施設で回収。※拠点回収で出すのが難しい場合は、広がらないようにひもでしばって 粗大ごみ へ。
	高枝切りバサミ 	粗大ごみ	※粗大ごみ申込の際の品目名：「高枝鋏み」
	畳 	粗大ごみ	建築物除去に伴い生じたものは除きます。
	建具(障子戸、アルミサッシ、ガラス戸) 	粗大ごみ	建築物除去に伴い生じたものは除きます。
	たまごパック 	プラスチック	プラスチック製のものは プラスチック へ、紙製のものは 燃やすごみ へ。
	ダンボール 	資源 【集積所】	ひもでほどけないように束ねて出してください。汚れたダンボールは 燃やすごみ へ。
	ち	チャイルドシート 	粗大ごみ
注射針 (在宅医療用) 		区では収集 できません	「使用済み注射針回収薬局」と掲示している薬局へお持ちください。
注射器 		燃やすごみ	全てがプラスチック製でも 燃やすごみ で出してください。
調味料の容器 (びん、缶、ペットボトル) 		資源【集積所】 各種コンテナへ	ゆすいでコンテナへ出してください。残った中身が取れないびん、缶は 燃やさないごみ へ、ペットボトルは 燃やすごみ へ。
調味料の容器 (プラスチック製) 		プラスチック	液体以外の調味料の容器も含む。ゆすいで出してください。汚れの落ちないものは 燃やすごみ へ。
つ	使い捨てカイロ 	燃やさないごみ	中身素材が鉄粉のため。
	机 	粗大ごみ	
	漬けもの石(天然石を除く) 	粗大ごみ	天然石のものは台東清掃事務所で処理処分先(民間業者)の紹介をしますので、お問合せください。
	土(植木の残土) 	区では収集 できません	台東清掃事務所で処理処分先(民間業者)の紹介をしますので、お問合せください。または「花の心プロジェクト」で回収。(P34へ)
	突っ張り棒 	燃やさないごみ	いちばん長い部分が30cmを超えるものは 粗大ごみ へ。※プラスチック製のものは プラスチック へ。
	釣竿 	粗大ごみ	いちばん長い部分が30cmを超えないものは 燃やすごみ へ、「リール」は 燃やさないごみ へ。
	て	ティッシュペーパーの箱 	資源 【集積所】
鉄アレイ・ダンベル 		粗大ごみ	

ごみ減量
のために

燃やすごみ
(戸別収集)

燃やさないごみ
(戸別収集)

プラスチック
(戸別回収)

資源
(集積所回収)

資源
(拠点回収)

集団回収

粗大ごみ

家電製品
リサイクル法

充電式電池
リサイクル推進

マイカーによる
自治回収
(パソコン等)





事業所からの
ごみと資源

区では収集
できないもの
の
資源

一廃計画
ごみの流れ

分別表

清掃事務所
環境ふれあい館
ひまわり

品名	分類	備考
鉄板 	粗大ごみ	いちばん長い部分が 30cm を超えないものは 燃やさないごみ へ。 ※粗大ごみ申込の際の品目名:「鉄板類」
テレビ (ブラウン管、液晶、プラズマ、有機EL) 	区では収集 できません	家電リサイクル法対象品目のため、リサイクルが義務付けられています。(P21 へ)
テレビ台 	粗大ごみ	
電気カミソリ、 電気シェーバー 	燃やさないごみ	電池は抜いてください。
電気毛布 	粗大ごみ	
電球、LED 電球 	燃やさないごみ	ケース、または新聞紙等に包んで出してください。
電子タバコ (本体) 	燃やさないごみ	一部製品はタバコ販売店で回収しています。
電磁調理器 	粗大ごみ	生活家電ごみとして持ち込めます。(P20 へ) いちばん長い部分が 30cm を超えないものは 燃やさないごみ へ。
電子レンジ 	粗大ごみ	生活家電ごみとして持ち込めます。(P20 へ)
電卓 	資源 【拠点】P14 へ	公共施設で回収。※拠点回収に出すのが難しい場合は、 燃やさないごみ へ。
電池 (アルカリ・マンガン・オキシライド・リチウム (円筒型・コイン型)) 	資源 【拠点】P13 へ	公共施設で回収。※拠点回収に出すのが難しい場合は、 燃やさないごみ へ。セロハンテープ等で絶縁してください。
電池 (小型充電式電池 (ニカド・ニッケル水素・リチウムイオン)・ボタン電池) 	販売店の 回収ボックス	(P22、24 へ)
電動ドライバー 	燃やさないごみ	
電話機 (FAX つきも含む) 	燃やさないごみ	いちばん長い部分が 30cm を超えるものは、 粗大ごみ へ。生活家電ごみとして持ち込めます。(P20 へ)
トイレtpーパーの芯 	資源 【集積所】	紙袋に入れて出してください。
灯油 (ガソリン、エンジンオイル) 	区では収集 できません	販売(購入)した販売店または、ガソリンスタンドへお問合せまたは、処分を依頼してください。
トースター 	燃やさないごみ	いちばん長い部分が 30cm を超えるものは、 粗大ごみ へ。生活家電ごみとして持ち込めます。(P20 へ)
時計 (壁掛け時計、置き時計、目覚まし時計等) 	燃やさないごみ	いちばん長い部分が 30cm を超えるものは、 粗大ごみ へ。
トタン板 (ブリキ板等) 	粗大ごみ	
ドライヤー 	燃やさないごみ	
塗料 (ペンキなど) 	区では収集 できません	台東清掃事務所で処理処分先(民間業者)の紹介をしますので、お問合せください。
トレイ (プラスチック製) 	プラスチック	汚れが取れないものは、 燃やすごみ へ。
ドレッシングの容器 (びん・缶) 	燃やさないごみ	ノンオイルドレッシング容器は 資源(集積所) へ。

	品名	分類	備考
と	ドレッシングの容器 (ペットボトルを含むプラスチック) 	プラスチック	ノンオイルドレッシング容器は プラスチック へ。 ※ペットボトル製のものに限る。
な	納豆の容器 	プラスチック	残った中身の汚れが取れないものは、 燃やすごみ へ。 中身の汚れが取れたものは、 プラスチック へ。
	鍋、フライパン 	燃やさないごみ	いちばん長い部分が 30cm を超えるものは、 粗大ごみ へ。 (柄は長さに含まない)
ぬ	ぬいぐるみ 	燃やすごみ	いちばん長い部分が 30cm を超えるものは、 粗大ごみ へ。
ね	粘土 	燃やすごみ	
の	ノート 	資源 【集積所】	雑誌と一緒にひもでしばって出してください。
	のこぎり (手引き、電動) 	燃やさないごみ	家庭用に限る。30cm を超えるものは、 粗大ごみ へ。
は	パイプハンガー 	粗大ごみ	
	廃油 (エンジンオイル等) 	区では収集 できません	台東清掃事務所で処理処分先(民間業者)の紹介をします ので、お問合せください。
	はがき 	資源 【集積所】	紙袋に入れて出してください。個人情報削除してくだ さい。防水加工されているもの、写真印刷用、圧着はが きは 燃やすごみ へ。
	バケツ(金属製) 	燃やさないごみ	プラスチック製は プラスチック へ。どちらもいちばん 長い部分が 30cm を超えるものは、 粗大ごみ へ。
	はさみ、 枝きりばさみ 	燃やさないごみ	新聞紙等に包んで「はさみ」「刃物」と表記。
	はしご 	粗大ごみ	長さ 1.8m を超えないのものに限ります。超えるものは 台東清掃事務所にお問合せください。
	パソコン、 ディスプレイ 	区では収集 できません	リサイクルが義務付けられています。メーカーにお問合 せください。(P23 へ)
	パソコンラック 	粗大ごみ	
	鉢(素焼き、陶器製) 	燃やさないごみ	木製・プラスチック製は 燃やすごみ へ、どちらもいち ばん長い部分が 30cm を超えるものは、 粗大ごみ へ。
	バッテリー 	区では収集 できません	台東清掃事務所で処理処分先(民間業者)の紹介をしま すので、お問合せください。
	バインダー 	燃やすごみ	金属部分は取り除いてください。
	バット (金属、木製) 	粗大ごみ	※粗大ごみ申込の際の品目名:「野球バット(5本まで)」
	発泡スチロール (緩衝材) 	プラスチック	30cm を超えない長さに割ってください。
	花火(使用済みに限る) 	燃やすごみ	必ず水に浸してから出してください。未使用のものは台 東清掃事務所にお問合せください。
	パネルヒーター 	粗大ごみ	
	ハブラシ 	資源 【拠点】P14 へ	公共施設等で回収。※拠点回収に出すのが難しい場合は プラスチック へ。

ごみ減量の
ために

燃やすごみ
(戸別収集)

燃やさないごみ
(戸別収集)

プラスチック
(戸別回収)

資源
(集積所回収)

資源
(拠点回収)

集団回収

粗大ごみ

家電リサイクル法
対象製品

充電式電池
リサイクル推進

メーカーによる
回収
(パソコン等)

事業所からの
ごみと資源

区では収集
できないもの
動物死体

一廃計画
ごみの流れ

分別表

清掃事務所
環境ふれあい館
ひまわり

	品名	分類	備考	
は	針、釣り針 	燃やさないごみ	ケース等に入れて出してください。	
	針金ハンガー 	燃やさないごみ		
	ハンガー・えもん掛け (プラスチック・木製) 	燃やすごみ	全体がプラスチック製のものは プラスチック へ。	
	半紙 	燃やすごみ		
ひ	パンフレット類 	資源 【集積所】	雑誌と一緒にひもでしばって出してください。	
	ピアノ 	区では収集 できません	台東清掃事務所で処理処分先(民間業者)の紹介をしますので、お問合せください。	
	ビーチパラソル 	粗大ごみ		
	ビールケース 	購入した店に 返却	返却できない場合は清掃リサイクル課にお問合せください。	
	ビデオカメラ 	資源 【拠点】P14へ	公共施設で回収。※拠点回収に出すのが難しい場合は、 燃やさないごみ へ。※いちばん長い部分が30cmを超えるものは、 粗大ごみ へ。	
	ビデオテープ(カセットテープ、CD、DVD、BD等も同じ) 	資源 【拠点】P13へ	公共施設で回収。※拠点回収に出すのが難しい場合は、 燃やすごみ へ。	
	ビデオデッキ (DVD、BDデッキも同じ) 	粗大ごみ	生活家電ごみとして持ち込めます。(P20へ) いちばん長い部分が30cmを超えないものは、 燃やさないごみ へ。	
	ビニールコート紙 (コーティング) 	燃やすごみ	資源では出せません。	
	びん 	資源 【集積所】	汚れたものは資源では出せないため、 燃やさないごみ へ。	
	ふ	ファンヒーター (ストーブ) 	粗大ごみ	灯油は必ず抜いてください。
		フィルム (写真用等) 	燃やすごみ	
		封筒 	資源 【集積所】	窓付き封筒の場合は透明フィルムをはがして、紙袋に入れて出してください。
		布団 	粗大ごみ	細かくしても燃やすごみでは出せません。羽先などが広範囲に飛び散りますので解体しないでください。
		布団カバー 	資源 【拠点】P13へ	公共施設で回収。※拠点回収に出すのが難しい場合は、広がらないようにしばって 燃やすごみ へ。
布団干し 		粗大ごみ		
ブラインド 		粗大ごみ		
プリンター (パソコン用) 		粗大ごみ	生活家電ごみとして持ち込めます。(P20へ) いちばん長い部分が30cmを超えないものは、 燃やさないごみ へ。	
プリンターの インク 	資源 【拠点】P23へ	公共施設や販売店で回収。家庭用に限りです。使い切ってから出してください。※拠点回収に出すのが難しい場合は、 燃やすごみ へ。		

	品名	分類	備考
ふ	風呂のふた 	粗大ごみ	※粗大ごみ申込の際の品目名:「風呂ふた」
	プロパン ガスボンベ 	区では収集 できません	台東清掃事務所で処理処分先(民間業者)の紹介をします ので、お問合せください。
へ	ベッドの枠 	粗大ごみ	ベッドマットは含まれません。
	ベッドマット 	粗大ごみ	
	ペット小屋・ ペットゲージ 	粗大ごみ	
	ペットのトイレシート 	燃やすごみ	排泄物はトイレに流してください。
	ペットのトイレ砂 (各種素材) 	燃やすごみ	砂製のものは燃やさないごみへ。
	ペットのふん 	区では収集 できません	排泄物はトイレに流してください。
	ヘッドホン 	燃やさないごみ	いちばん長い部分が30cmを超えるものは、粗大ごみ へ。
	ペットボトル (飲料・酒類) 	資源 【集積所】	水でゆすいでください。 汚れがとれないものは燃やすごみへ。
	ペットボトル (食用油・洗剤・化粧品・医薬品等) 	プラスチック	水でゆすいでください。 汚れがとれないものは燃やすごみへ。
	ベビーカー、ベビーチェア、 ベビーバス、ベビーベッド 	粗大ごみ	
ベルト(ズボン用、服飾用) 	燃やすごみ	バックル(金具類)は燃やさないごみへ。	
ヘルメット 	燃やすごみ	いちばん長い部分が30cmを超えるものは、粗大ごみ へ。	
便器・介護用便器 便座・洗浄機付便座 	粗大ごみ		
ほ	ホイール (自動車用) 	粗大ごみ	タイヤは区では収集できません。 ※粗大ごみ申込の際の品目名:「自動車ホイール」
	防虫剤(衣装ダンス用等) 	燃やすごみ	
	包丁、ナイフ 	燃やさないごみ	ケース・新聞紙等に包んで「刃物」と表記。
	防鳥用ネット 	プラスチック	ほどけないよう束ねてください。(大きいものは粗大ご みへ。) ※粗大ごみ申込の際の品目名:「防鳥ネット」
	ボウリングの玉 	粗大ごみ	家庭用に限りです。 ※粗大ごみ申込の際の品目名:「ボウリングボール」
	ボウル(金属製) 	燃やさないごみ	いちばん長い部分が30cmを超えるものは、粗大ごみへ。
	ボウル(プラスチック製) 	プラスチック	いちばん長い部分が30cmを超えるものは、粗大ごみへ。

ごみ減量の
ために

燃やすごみ
(戸別収集)

燃やさないごみ
(戸別収集)

プラスチック
(戸別回収)

資源
(集積所回収)

資源
(拠点回収)

集団回収

粗大ごみ

家電リサイクル法
対象製品

充電式電池
リサイクル電池

マイカーによる
自回収
(パソコン等)

事業所からの
ごみと資源

区では収集
できないもの
動物死体

一廃計画
ごみの流れ

資源の流れ

分別表

清掃事務所
環境ふれあい館
ひまわり

品名	分類	備考
ほ ホースリール (ホース含む) 	粗大ごみ	
ボール各種 	燃やすごみ	
ポスター、 包装紙 (紙製) 	資源 【集積所】	紙袋に入れて出してください。
補聴器 	燃やさないごみ	
ポット、電気ポット、 魔法びん 	粗大ごみ	電気ポットは生活家電ごみとして持ち込めます。(P20へ) いちばん長い部分が 30cm を超えないものは、 燃やさないごみ へ。
ホットプレート (鍋形も) 	粗大ごみ	生活家電ごみとして持ち込めます。(P20へ)
ボトル類 (シャンプー、洗剤など) 	プラスチック	軽くゆすいでください。
哺乳びん (ガラス製) 	燃やさないごみ	耐熱ガラスのため資源では出せません。プラスチック製は 燃やすごみ へ。
ポリタンク 	粗大ごみ	いちばん長い部分が 30cm を超えないものは、 燃やすごみ へ。 ※粗大ごみ申込の際の品目名:「ポリ容器 (ポリタンク)」
保冷庫 	区では収集 できません	家電リサイクル法対象品目のためリサイクルが義務付けられています。(P21へ)
保冷剤 	燃やすごみ	解凍してから出してください。
ま マウス (パソコン用) 	燃やさないごみ	
まくら 	燃やすごみ	いちばん長い部分が 30cm を超えるものは、 粗大ごみ へ。
マッサージ機 (椅子型) 	粗大ごみ	
マッサージ機 (ハンディタイプ) 	燃やさないごみ	いちばん長い部分が 30cm を超えるものは、 粗大ごみ へ。
マッチ 	区では収集 できません	台東清掃事務所にお問合せください。
マットレス (磁器マットレスを含む) 	粗大ごみ	
まな板 (プラスチック・木製) 	燃やすごみ	プラスチック製のものは プラスチック へ。いちばん長い部分が 30cm を超えるものは、 粗大ごみ へ。
マニキュアの容器 	燃やさないごみ	プラスチック製のものは 燃やすごみ へ。
め めがね (ガラス製 レンズ) 	燃やさないごみ	プラスチックレンズは 燃やすごみ へ。
メモ用紙 	資源 【集積所】	封筒等に入れて、紙袋に入れて出してください。
も 毛布 	資源 【拠点】P13へ	公共施設で回収。※拠点回収に出すのが難しい場合は、 粗大ごみ へ。

	品名	分類	備考
も	物干し台、 物干し竿	粗大ごみ	
	モバイルバッテリー	区では収集 できません	(P22 へ)
ゆ	湯沸器	粗大ごみ	生活家電ごみとして持ち込めます。(P20 へ)
ら	ライター、 使い捨てライター	燃やさないごみ	別袋に入れて「ライター」と表記。
	ラケット	粗大ごみ	テニスラケット、バドミントンラケット、ラクロスラケットなどを含む。 ※粗大ごみ申込の際の品目名:「テニスラケット(5本まで)」
	ラジオ、 ラジオカセット	粗大ごみ	生活家電ごみとして持ち込めます。(P20 へ) いちばん長い部分が 30cm を超えないものは、 燃やさないごみ へ。
	ラップ芯	資源 【集積所】	紙袋に入れて出してください。
	ラップ類	プラスチック	金具などは取り除いてください。紙製の外箱は 資源(集積所) として、紙袋に入れて出してください。 汚れがとれないものは 燃やすごみ へ。
	ランニングマシン	粗大ごみ	
	り	リモコン類	燃やさないごみ
る	ルーター (ネットワーク通信機器)	燃やさないごみ	
れ	冷蔵庫、冷凍庫	区では収集 できません	家電リサイクル法対象品目のため、リサイクルが義務付けられています。(P21 へ)
	レジ袋	プラスチック	汚れがついているものは 燃やすごみ へ。
	レコード	プラスチック	
	レーザーディスク	燃やすごみ	資源では出せません。
	レトルト 食品の容器	燃やすごみ	紙製の外箱は 資源(集積所) として、紙袋に入れて出してください。
ろ	ローソク	燃やすごみ	
	ロープ	燃やすごみ	長いものは 50cm を超えない大きさに裁断してください。(縄梯子は 粗大ごみ へ)
わ	ワードプロセッサ	粗大ごみ	※粗大ごみ申込の際の品目名:「ワードプロセッサ」 生活家電ごみとして持ち込めます。(P20 へ) いちばん長い部分が 30cm を超えないものは 燃やさないごみ へ。
	ワインセラー	区では収集 できません	家電リサイクル法対象品目のため、リサイクルが義務付けられています。(P21 へ)

ごみ減量の
ために

燃やすごみ
(戸別収集)

燃やさないごみ
(戸別収集)

プラスチック
(戸別回収)

資源
(集積所回収)

資源
(拠点回収)

集団回収

粗大ごみ

家電リサイクル法
対象製品

充電式電池
(リチウム電池)

マイカーによる
回収
(パソコン等)

事業所からの
ごみと資源

区では収集
できないもの
/
動物死体

一廃計画
ごみの流れ

分別表

清掃事務所
環境ふれあい館
ひまわり

清掃事務所のご案内

地域別
収集曜日一覧

ごみ減量
のために

燃やすごみ
(別収集)

燃やさないごみ
(別収集)

プラスチック
(別回収)

資源
(集積所回収)

資源
(拠点回収)

集団回収

粗大ごみ

家電リサイクル法
対象製品

充電式電池
(リチウム電池等)

マイカーによる
回収
(パソコン等)

事業所からの
ごみと資源

区では収集
できないもの
動物死体

一廃計画
ごみの流れ
資源の流れ

分別表

清掃事務所
環境ふれあい館
ひまわり

台東清掃事務所

台東清掃事務所

【所在地】台東区今戸 1-6-26
 【問合せ先】03(3876)5771
 【開館時間】7時40分～17時15分
 【休館日】毎週日曜日・年末年始
 ※ただし、ごみ収集に関するご相談・申請は16時25分まで

Q&A

Q. ゴールデンウィークやお盆休み、年末年始のごみの収集はお休みですか？

A. 日曜日を除き、ゴールデンウィークなどの祝日やお盆休みも、ごみと資源の収集は、休まず行っています。ただし、収集時間が大幅に変わることがあるので、**決められた場所に収集日の当日、朝8時までに出してください。**なお、年末年始期間のごみの収集日(曜日)は、12月の広報たいとうや台東区ホームページなどでご確認ください。

Q. 地域清掃で出たごみを処理したいのですが？

A. 台東区では、町会等による公共の場所のボランティア清掃に伴って生じるごみを無料で収集するボランティアシール制度を実施しています。シール交付対象活動であることを台東清掃事務所に事前にご確認のうえ申請してください。主催者の方に交付します。



環境ふれあい館ひまわりのご案内

リサイクル施設を利用しよう

2階 リサイクル活動室

ごみ減量・リサイクルに関する学習や身近な不用品の再利用について体験する講座を実施しています。また、自主活動グループに活動する場の提供や、リユース食器の貸し出しをしています。

3階 生活家電ごみ持込窓口

一部の粗大ごみ(生活家電ごみ)を、ご自身で持ち込むことができます。(P20 参照)

3階 子供服のリユースクローゼット

サイズが小さくなって着ることができなくなった子供服等を無償でお預かりし、必要としている方へ無償で引き渡します。

〈時間〉 10時～16時

〈対象製品〉

- ・子供用の衣類(帽子(布製)、下着(新品に限る)、スタイ、靴下、マフラー及び手袋を含む。)
- ・妊婦用の衣類(下着(新品に限る)、授乳用ケープ、妊婦用骨盤ベルト、妊婦用タイツを含む。)

※子供用の衣類とは、新生児用～160サイズ程度

〈受付・譲渡方法〉

①受付方法…無償で引き取ります。(有償買取は行いません。)上記対象製品を洗濯した状態で持ち込みください。係の者が検品し、再利用可能と判断されたもののみ受付します。

宅配便等での受付は、**行っておりません**

②譲渡方法…無償で譲り渡します。(※持ち込み数及び譲渡数は、在庫状況により変動します。)

〈お預かりできないもの一覧〉

汚れがひどいもの	ウレタン素材のもの	雨合羽
濡れたもの	布団	ぬいぐるみ等
下着(新品を除く)	枕	柔道着
靴	おんぶ紐・抱っこひも	制服

詳細はホームページをご覧ください。



詳しくは、環境ふれあい館ひまわり3階 生活家電ごみ持込窓口(3866-8361)までお問合せください。



「リユースショップ一覧」を活用しよう

リユースショップ一覧

リユースショップを掲載した「リユースショップ一覧」を作成しました。台東区のホームページからダウンロードも可能です。清掃リサイクル課、台東清掃事務所、環境ふれあい館3階では冊子にしたものの配布もしています。



地域別
収集曜日一覧

ごみ減量
のために

燃やすごみ
(戸別収集)

燃やさないごみ
(戸別収集)

プラスチック
(戸別回収)

資源
(集積所回収)

資源
(拠点回収)

集団回収

粗大ごみ

家電リサイクル法
対象製品

充電式電池
リサイクル推進

マイカーによる
自回収
(パソコン等)

事業所からの
ごみと資源

区では収集
できないもの
動物死体


一廃計画
ごみの流れ
資源の流れ

分別表

清掃事務所
環境ふれあい館
ひまわり

不法投棄は犯罪です!!

不法投棄は「廃棄物の処理及び清掃に関する法律」により禁止されており、違反した場合には罰則が科せられます。
不法投棄を見つけたときには下記の管理者へご連絡ください。



- ①燃やすごみ・燃やさないごみ排出場所：台東清掃事務所 TEL：03（3876）5771
- ②資源集積所：清掃リサイクル課（台東区役所内） TEL：03（5246）1018
- ③道路上に不法投棄を見つけた場合は、それぞれの管理者にご連絡ください。
 - ・区 道 道路管理課（台東区役所内） TEL：03（5246）1304
 - ・都 道 東京都建設局第六建設事務所 TEL：03（3882）1264
 - ・国 道 東京国道事務所 亀有出張所 TEL：03（3600）5541
 - ・区立公園内 公園課（台東区役所内） TEL：03（5246）1321

※自宅の敷地や私有地、私道に不法投棄されてしまった場合には自らが処理費用を負担して処理しなければなりません。
私有地を管理されている方は、「立て札を立てる」「敷地を囲う」など、不法投棄されにくい環境を作り、常に清潔に保つことが必要です。



資源とごみの^{保存版} 分け方・出し方



令和7年1月発行
刊行物番号 6年度登録第28号
台東区環境清掃部清掃リサイクル課
TEL：03（5246）1018
<https://www.city.taito.lg.jp/>

■この「資源とごみの分け方・出し方」は、令和7年1月1日現在（一部を除く）で編集しました。
プラスチック（戸別回収）は令和7年4月1日から全区域で実施します。