



台東区こどもクラブ待機児童対策 緊急3か年プラン

令和4年12月 台東区教育委員会放課後対策担当

はじめに

区では、「台東区放課後対策の方針（平成 29 年 12 月）」を策定し、こどもクラブや放課後子供教室、児童館を活用して、児童・生徒が安全・安心に過ごすことのできる放課後の居場所づくりを推進しています。

また、「台東区長期総合計画（2019 年 3 月策定）」において、2023 年度末にはこどもクラブ待機児童数を 0 人とすることを目標とし、需要に応じて施設整備や定員の見直しを行ってきました。

しかしながら、児童数や共働き世帯の増加などにより、申請者数は増え続け、令和 4 年 4 月の待機児童数は過去最多の 139 人となりました。

今後も、こどもクラブ需要のさらなる増加が見込まれており、次代を担う児童の健全育成及び保護者の仕事と子育ての両立支援のため、待機児童の解消に取り組むことが喫緊の課題となっています。

「台東区こどもクラブ待機児童対策緊急 3 か年プラン」は、今後のこどもクラブ需要の予測や分析を行い、待機児童解消に向けた対策を早急に進めることを目的としています。

プランの期間

令和 5 年度から令和 7 年度までの 3 年間

プランの位置づけ

本プランは、台東区長期総合計画で掲げる施策を推進するため、「台東区次世代育成支援計画（第二期）」や「台東区放課後対策の方針」などと整合性を図りながら、待機児童の解消に向けた取組みを計画的かつ着実に実行するために作成するものです。

《解説等》

●こどもクラブ（学童保育所）

児童福祉法第 6 条の 3 第 2 項に定められた放課後児童健全育成事業です。共働き家庭等の児童に対し、授業の終了後や長期休業中に宿題、遊び、おやつ提供など、基本的な生活習慣についての援助や自立に向けた手助け等を行っています。

●放課後子供教室

社会教育法第 5 条第 13 号に定められた地域住民等の参画を得て、放課後等にすべての児童を対象に学習や体験・交流活動などを行う事業です。

●児童館

児童福祉法第 40 条に定められた児童厚生施設の 1 つです。児童に健全な遊びを与えて、その健康を増進し、又は情操をゆたかにすることを目的とする施設です。

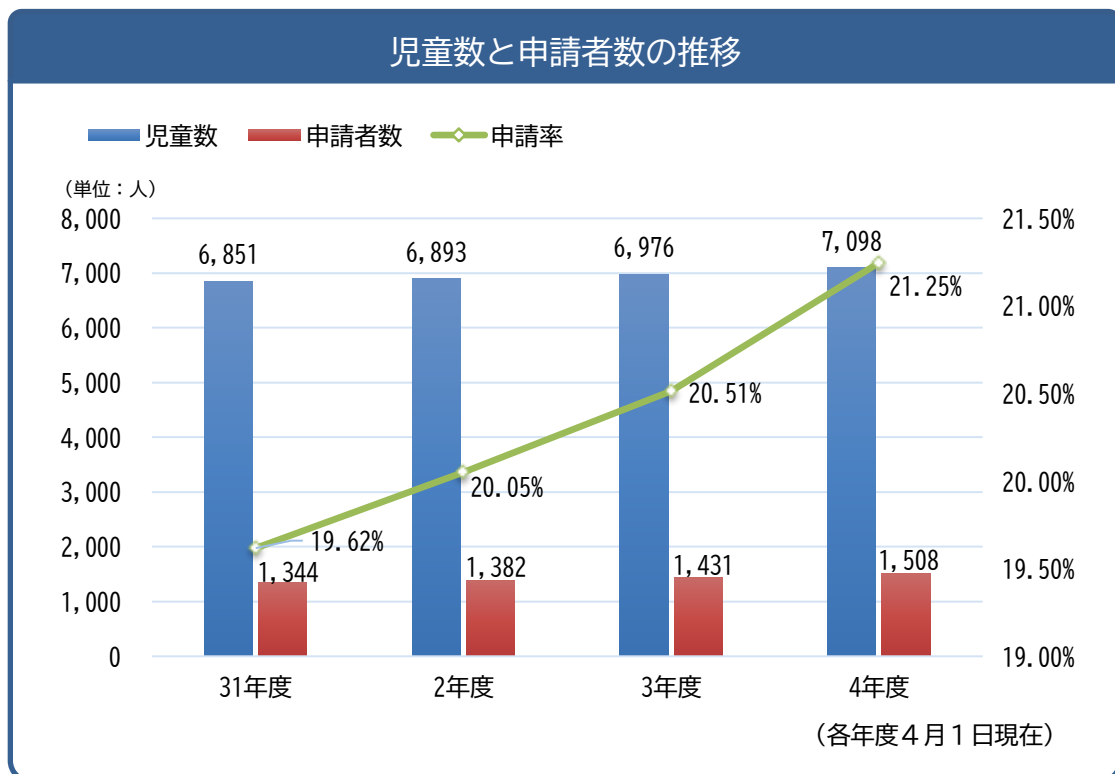
目次

| | |
|-------------------------------------|-----------|
| I 現状と課題 | 1 |
| 1 こどもクラブ需要（申請者数）の増加 | 2 |
| 2 待機児童数の増加 | 3 |
| (1) 待機児童数（区全体） | 3 |
| (2) 待機児童数（小学校別） | 4 |
| 3 待機児童解消に向けたこれまでの取組み | 5 |
| (1) こどもクラブの整備等 | 5 |
| (2) 放課後子供教室の実施 | 6 |
| (3) 児童館の運営 | 7 |
| 4 計画に定める目標（見込み）と実績値の乖離 | 8 |
| (1) 台東区長期総合計画（2019年3月） | 8 |
| (2) 台東区次世代育成支援計画（第二期）（令和2年3月） | 8 |
| II 今後の予測と対策 | 9 |
| 1 こどもクラブ需要（申請者数）・待機児童数の予測 | 10 |
| (1) 予測1：区全体の予測 | 10 |
| (2) 予測2：小学校別の予測 | 12 |
| 2 解消に向けた対策と効果 | 14 |
| (1) 対策期間 | 14 |
| (2) 対策方針 | 14 |
| (3) 小学校区別の対策 | 15 |
| (4) 対策の効果（見込み） | 17 |
| (5) 評価・改善 | 18 |
| III 資料編 | 19 |
| 図1 共働き等世帯数の推移 | 20 |
| 図2 女性就業率の推移 | 20 |
| 表1 こどもクラブ利用状況の推移 | 21 |
| 図3 学年別入所児童数と待機児童数の推移 | 22 |
| 図4 小学校別待機児童数内訳（令和3・4年度） | 23 |
| 表2 こどもクラブの施設整備と定員変更（詳細） | 24 |
| 表3 放課後子供教室の利用実績 | 25 |
| 表4 児童館（ランドセル来館事業）月別利用者数 | 26 |
| 表5 次世代育成支援計画（第二期）の進捗状況 | 27 |
| 表6 こどもクラブ施設一覧 | 28 |
| 表7 放課後対策事業実施状況（小学校区別） | 29 |
| 図5 放課後対策事業実施状況（小学校区域図） | 30 |

I 現状と課題

1 こどもクラブ需要（申請者数）の増加

- 児童数や共働き世帯の増加などにより、こどもクラブの需要である申請者数は年々増加しています。
- 令和4年度の申請者数は過去最多の1,508人となりました。
- 令和4年度の申請率は21.25%となり、平成31年度の19.62%と比較して1.63ポイント上昇しています。



《解説等》

●児童数

こどもクラブは、区立小学校在籍児童に限らず、区外の小学校に在籍する区内在住児童も利用するため、住民基本台帳上の6～11歳（学齢児童）を「児童数」とする。

●申請者数

入所児童数と待機児童数の合計

●申請率

児童数に占める申請者数の割合

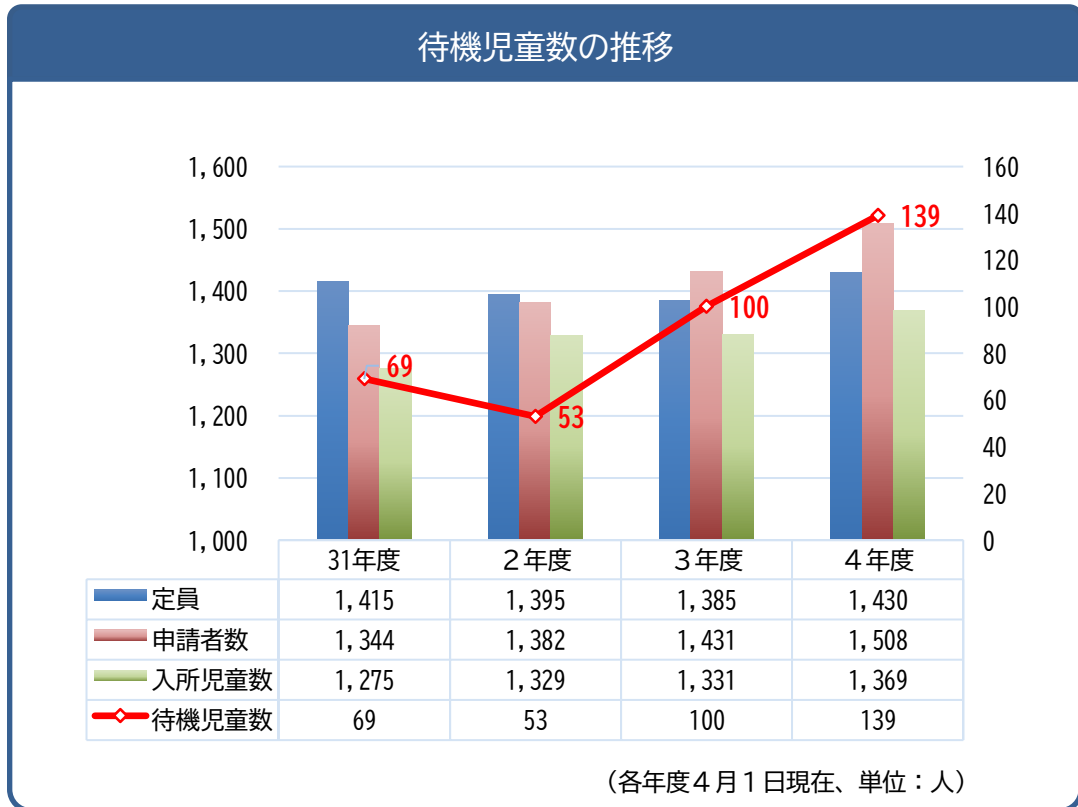
関連資料

- ・ 共働き等世帯数の推移【資料編P20 図1】
- ・ 女性就業率の推移【資料編P20 図2】

2 待機児童数の増加

(1) 待機児童数（区全体）

- 令和4年4月現在の入所児童数は1,369人となり、全体の定員1,430に対して、61の空きはありますが、近隣のこどもクラブに空きがない等の理由で入所せず、**待機児童数は過去最多の139人**となっています。

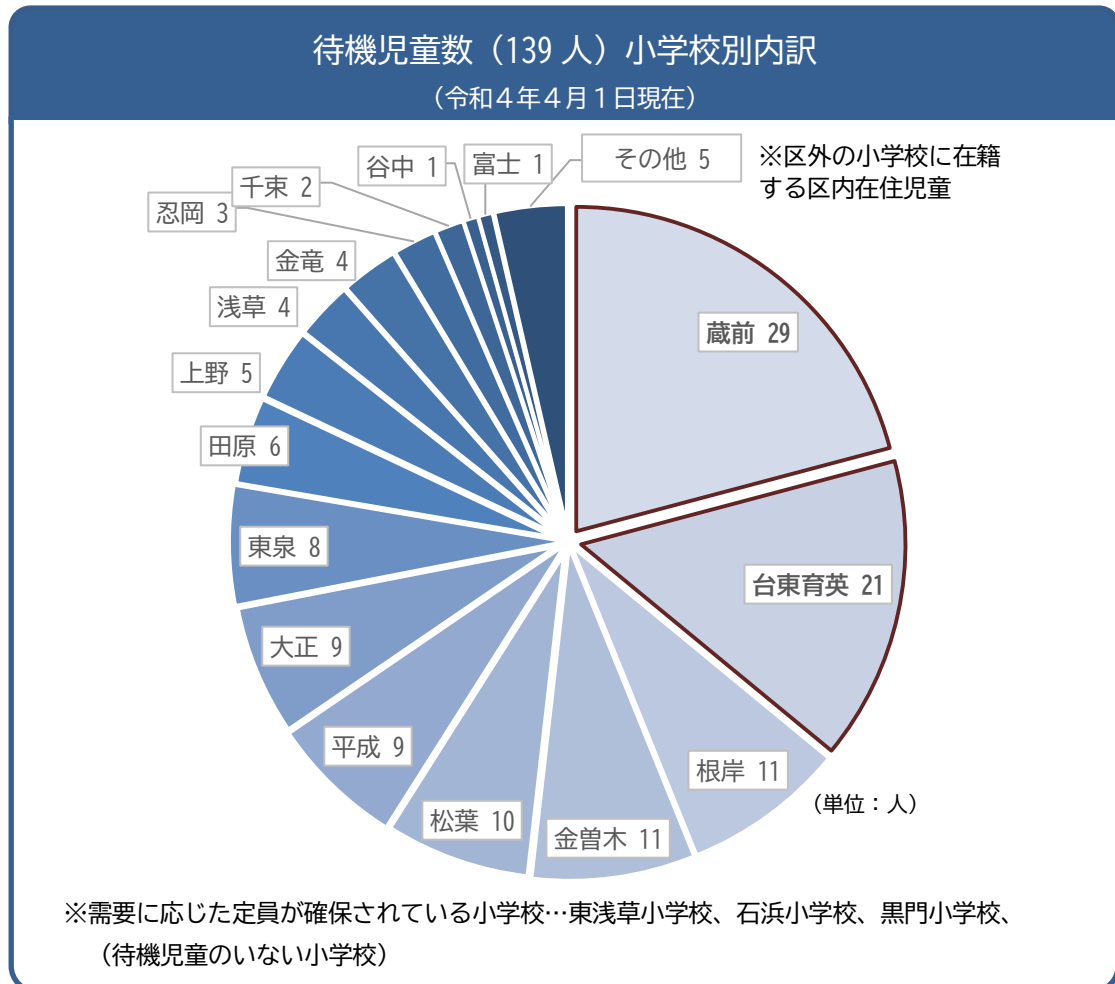


関連資料

- ・ こどもクラブ利用状況の推移【資料編P21表1】
- ・ 学年別入所児童数と学年別待機児童数の推移【資料編P22図3】

(2) 待機児童数（小学校別）

- 蔵前小学校と台東育英小学校において、特に待機児童が多く、合計で 50 人となっています。
- 東浅草小学校や石浜小学校など、一部の小学校では、需要に応じた定員が確保されていますが、他の小学校において一定数の待機児童がいます。



関連資料

・小学校別待機児童数内訳（令和3・4年度）【資料編 P23 図4】

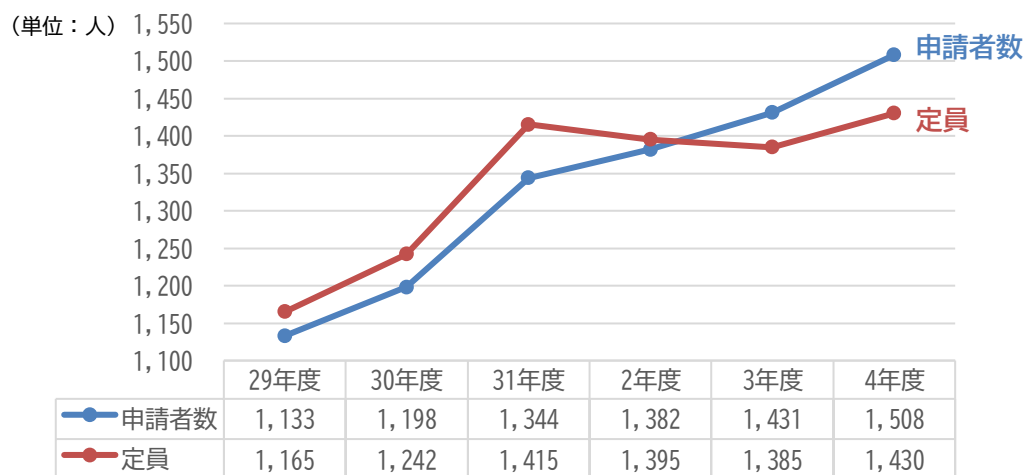
3 待機児童解消に向けたこれまでの取組み

すべての児童が放課後等を安全・安心に過ごすことができる居場所の確保に向けて、こどもクラブの整備だけではなく、放課後子供教室や児童館の利用を含めて一体的に取り組んできました。

(1) こどもクラブの整備等

- 需要の高い小学校区への新設や既存こどもクラブの定員の見直しを行ってきましたが、令和3年度以降、定員を上回る申請者数となっています。定員拡大に向けた取組みを一層充実させる必要があります。

定員と申請者数の推移



平成30年度以降の施設整備と定員変更（主な内容）

- **平成30年度**《定員：192増》
石浜こどもクラブ開設（定員80人）、蔵前こどもクラブ開設（定員80人）
- **平成31年度**《定員：48増》
根岸こどもクラブ開設（定員50人）
- **令和2年度**《定員：20減》
玉姫こどもクラブ統合による閉鎖（定員30人）、東浅草こどもクラブ定員増（10人）
- **令和3年度**《定員：10増》
浅草橋こどもクラブ定員増（20人）
- **令和4年度**《定員：25増》
富士こどもクラブ定員増（15人）

関連資料

・ こどもクラブの施設整備と定員変更（詳細）【資料編P24表2】

(2) 放課後子供教室の実施

- すべての児童を対象に、小学校の特別教室や校庭、体育館等を活用し、学習や交流活動、スポーツ、文化活動等の多様な体験・活動の機会を提供する「放課後子供教室」を実施しています。
- 「台東区放課後対策の方針」において、すべての小学校で実施することとしており、令和4年4月現在、全19小学校のうち10校で実施しています。

放課後子供教室実施によるこどもクラブ申請者数・申請率への効果

- こどもクラブ全体の申請率は毎年上昇していますが、放課後子供教室を実施した小学校では、こどもクラブの申請者数・申請率は低下する傾向があります。
- 申請者数は、実施小学校の児童数等によりますが、10人前後減少しています。

《小学校別実績（令和2年度以降実施校3校抜粋）》

・東浅草小学校（令和4年度実施）

| | 令和2年度 | 令和3年度 | 令和4年度 (実施年度) | 前年度 比較 |
|------|-------|-------|-----------------|-----------|
| 申請者数 | 61人 | 61人 | 45人 | △16人 |
| 申請率 | 22.6% | 22.9% | 17.6% | △5.3% |

・上野小学校（令和2年度実施）

| | 30年度 | 31年度 | 令和2年度 (実施年度) | 前年度 比較 |
|------|-------|-------|-----------------|-----------|
| 申請者数 | 57人 | 72人 | 62人 | △10人 |
| 申請率 | 15.3% | 18.3% | 15.5% | △2.8% |

・金竜小学校（令和2年度実施）

| | 30年度 | 31年度 | 令和2年度 (実施年度) | 前年度 比較 |
|------|-------|-------|-----------------|-----------|
| 申請者数 | 91人 | 96人 | 89人 | △7人 |
| 申請率 | 21.3% | 22.4% | 21.1% | △1.3% |

※参考：全体の申請率（詳細はP2図「児童数と申請者数の推移」参照）

| | 31年度 | 令和2年度 | 令和3年度 | 令和4年度 |
|-----|--------|--------|--------|--------|
| 申請率 | 19.62% | 20.05% | 20.51% | 21.25% |

関連資料

- ・放課後子供教室の利用実績【資料編P25表3】

(3) 児童館の運営

- 0歳から18歳までの子供達が自由に来館でき、遊びや生活の援助、地域における子育て支援などを行う児童館を区内8か所で運営しています。
- 児童館において、放課後に保護者が就労や介護等で不在である児童を対象に「ランドセル来館事業」を実施しています。小学校から直接児童館に来館して帰宅時間まで過ごす事業で、放課後の居場所の選択肢の一つとなっています。

【児童館（ランドセル来館事業）利用者数】

(単位：人)

| | 施設名 | 利用者数（延べ人数） | | |
|---|--------|------------|-------|-------|
| | | 平成31年度 | 令和2年度 | 令和3年度 |
| 1 | 千束児童館 | 45 | 0 | 4 |
| 2 | 玉姫児童館 | 175 | 567 | 277 |
| 3 | 台東児童館 | 83 | 223 | 133 |
| 4 | 池之端児童館 | 732 | 1,259 | 1,543 |
| 5 | 松が谷児童館 | 513 | 70 | 563 |
| 6 | 今戸児童館 | 98 | 21 | 0 |
| 7 | 寿児童館 | 295 | 335 | 150 |
| 8 | 谷中児童館 | 4,469 | 568 | 209 |
| | 合計 | 6,410 | 3,043 | 2,879 |

平成31年度・令和2年度は、学校臨時休業期間において、特例でランドセル来館事業を実施。(月～土)

関連資料

・児童館（ランドセル来館事業）月別利用者数【資料編P26表4】

4 計画に定める目標（見込み）と実績値の乖離

(1) 台東区長期総合計画（2019年3月）

〔基本目標1 あらゆる世代が生涯にわたって成長し輝くまちの実現
 施策⑧教育環境の整備と児童・生徒の居場所づくり（P.67～70）〕

- 台東区長期総合計画では、2018年10月現在の待機児童数42人を2023年度末には解消することを目標としています。
- **2022年4月時点では、待機児童数は139人であり、目標と現在の実績では乖離が発生しています。**

⇒目標達成に向けて、対策を一層充実させる必要があります。

| 指標名 | 現状 | 目標 | | 出典 |
|-----------------|-------------------|-----------|-----------|-------|
| | | (2023年度末) | (2028年度末) | |
| こどもクラブ 待機児童数 | 42人 (2018年10月) | 0人 | 0人 | 所管課調べ |

▼実績

| 指標名 | 現状 |
|-----------------|-------------------|
| こどもクラブ 待機児童数 | 139人 (2022年4月) |

(2) 台東区次世代育成支援計画（第二期）（令和2年3月）

〔第4章 子ども・子育て支援事業計画
 4(2) 放課後児童健全育成事業（こどもクラブ《学童保育》）（P.128～129）〕

- 台東区次世代育成支援計画（第二期）では、平成27年度～30年度までの平均申請率を人口推計に乗じて量の見込み（こどもクラブ需要数）を算出しました。
- しかしながら、共働き世帯の増加などにより、申請率は年々増加し、令和4年度時点では、**計画上の量の見込み1,373に対して実績は1,508となり、135の乖離が生じています。**

⇒近年の申請率の上昇を踏まえた今後の需要を予測して、対策を講じる必要があります。

| | | 令和2年度 | 令和3年度 | 令和4年度 | 令和5年度 | 令和6年度 |
|-----------|----|-------|-------|-------|-------|-------|
| 量の 見込み | 計画 | 1,305 | 1,339 | 1,373 | 1,389 | 1,409 |
| | 実績 | 1,382 | 1,431 | 1,508 | — | — |
| 確保数 | 計画 | 1,415 | 1,415 | 1,415 | 1,415 | 1,415 |
| | 実績 | 1,395 | 1,385 | 1,430 | — | — |
| 過不足数 | 計画 | 110 | 76 | 42 | 26 | 6 |
| | 実績 | 13 | ▲46 | ▲78 | — | — |

詳細は「次世代育成支援計画（第二期）の進捗状況」【資料編P27表5】参照

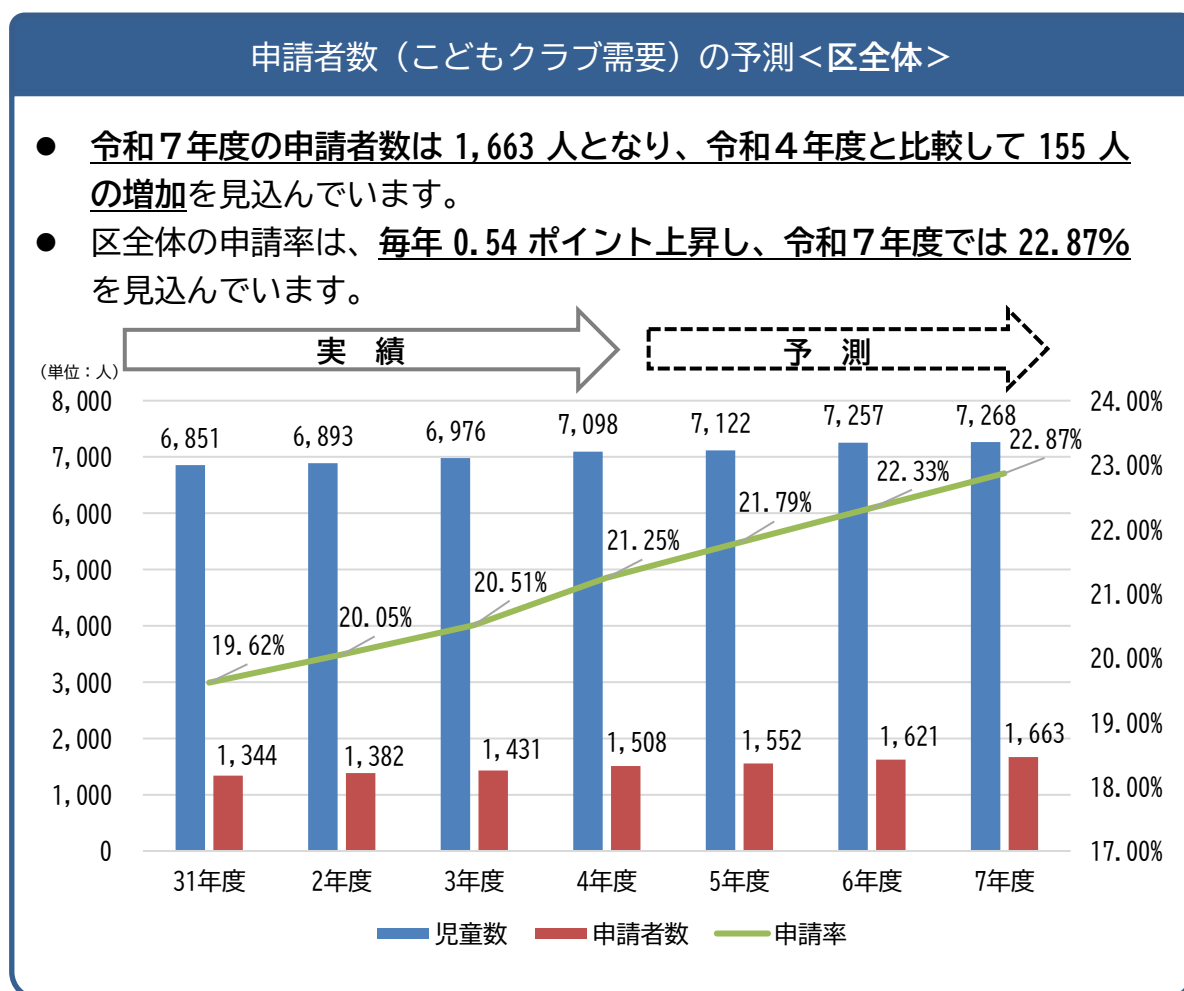
Ⅱ 今後の予測と対策

1 こどもクラブ需要（申請者数）・待機児童数の予測

(1) 予測1：区全体の予測

①こどもクラブ需要（申請者数）

今後の区全体のこどもクラブ需要（申請者数）と待機児童数を予測するため、過去の需要実績（P2参照）から算出します。



<<解説等>>

●児童数

令和4年4月1日現在の住民基本台帳人口5歳児から3歳児を順次令和5年度以降の学齢児童として児童数に加え、6年生にあたる11歳を順次除いて算出。

●申請率

平成31年度から令和4年度までの申請率増減ポイントの平均（約0.54ポイント）を令和4年度の申請率に毎年加算して算出。

●申請者数

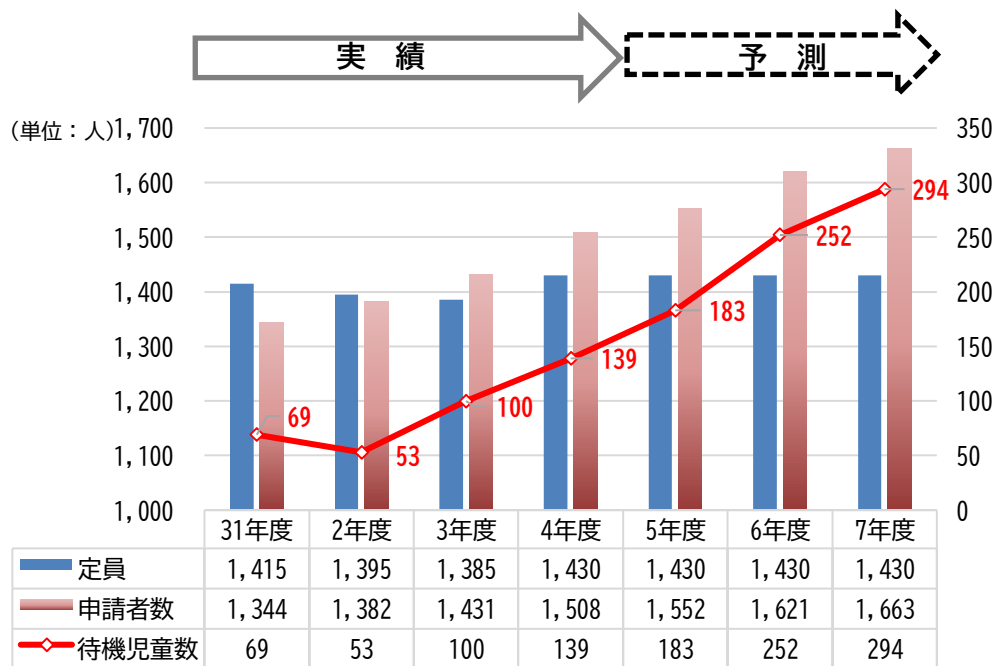
各年度の児童数に申請率を乗じて算出。

②待機児童数

令和5年度以降に見込むこどもクラブ申請者数（P10 参照）を、令和4年4月現在の定員（1,430人）で受け入れると仮定した場合の待機児童数を算出します。

待機児童数の予測<区全体>

- 令和5年度以降、毎年40人から70人程度増加し、令和7年度においては290人に達する見込みです。



<<解説等>>

●待機児童数

前年4月1日現在の待機児童数に、前年度と当該年度の申請者増加分を加算して算出。

(2) 予測2：小学校別の予測

児童は、在籍する小学校から自分でこどもクラブに移動するため、小学校併設または近隣のこどもクラブを利用しています。

そのため、待機児童の解消に向けては、小学校別の需要を踏まえた対策を講じる必要があることから、小学校別の申請者数・待機児童数を予測します。

① 小学校別予測と傾向

申請者数・待機児童数の予測<小学校別>

(令和4年4月現在の定員で受け入れると仮定した場合)

- **申請者数は大幅に増加し、待機児童数が最大で50人を超える見込みの小学校**（下記a）⇒台東育英小学校、蔵前小学校
- **申請者数は増加し、待機児童数が最大で10人を超える見込みの小学校**（下記b）⇒平成小学校、根岸小学校、東泉小学校、大正小学校、富士小学校、松葉小学校、田原小学校

| 小学校 | こどもクラブ申請者数予測 ()内：待機児童数予測 | | | |
|------------|------------------------------|------------|------------|------------|
| | 4年度(実績) | 5年度 | 6年度 | 7年度 |
| 上野小学校 | 52(5) | 46(0) | 37(0) | 29(0) |
| 平成小学校(b) | 50(9) | 52(11) | 57(16) | 63(22) |
| 根岸小学校(b) | 87(11) | 93(17) | 99(23) | 100(24) |
| 東泉小学校(b) | 83(8) | 83(8) | 85(10) | 82(7) |
| 忍岡小学校 | 52(3) | 54(5) | 54(5) | 53(4) |
| 谷中小学校 | 71(1) | 65(0) | 61(0) | 52(0) |
| 金曾木小学校 | 149(11) | 144(6) | 141(3) | 132(0) |
| 黒門小学校 | 15(0) | 15(0) | 15(0) | 16(1) |
| 大正小学校(b) | 112(9) | 122(19) | 134(31) | 140(37) |
| 浅草小学校 | 42(4) | 37(0) | 36(0) | 34(0) |
| 台東育英小学校(a) | 109(21) | 121(33) | 126(38) | 140(52) |
| 蔵前小学校(a) | 214(29) | 235(50) | 268(83) | 287(102) |
| 東浅草小学校 | 45(0) | 43(0) | 40(0) | 44(0) |
| 富士小学校(b) | 96(1) | 112(8) | 121(17) | 105(1) |
| 松葉小学校(b) | 81(10) | 87(16) | 97(26) | 89(18) |
| 千束小学校 | 45(2) | 42(0) | 44(0) | 41(0) |
| 石浜小学校 | 66(0) | 69(0) | 67(0) | 66(0) |
| 田原小学校(b) | 57(6) | 59(8) | 61(13) | 66(15) |
| 金竜小学校 | 69(4) | 56(0) | 47(0) | 50(0) |
| その他* | 13(5) | 11(2) | 11(2) | 11(2) |
| 合計 | 1,508(139) | 1,546(183) | 1,601(267) | 1,600(285) |

*区外の小学校に在籍する区内在住児童

【解説等 (P12)】

●申請者数

各小学校の予測児童数に小学校別の申請率を加算して算出。

(申請率)

小学校別に平成31年度から令和4年度までの申請率増減ポイントの平均を令和4年度の申請率に毎年加算して算出。

●待機児童数

前年4月1日現在の待機児童数に、前年度と当該年度の申請者増加分を加算して算出。但し、小学校区内のこどもクラブに空きがある場合は、そのこどもクラブに入所することを前提とする。

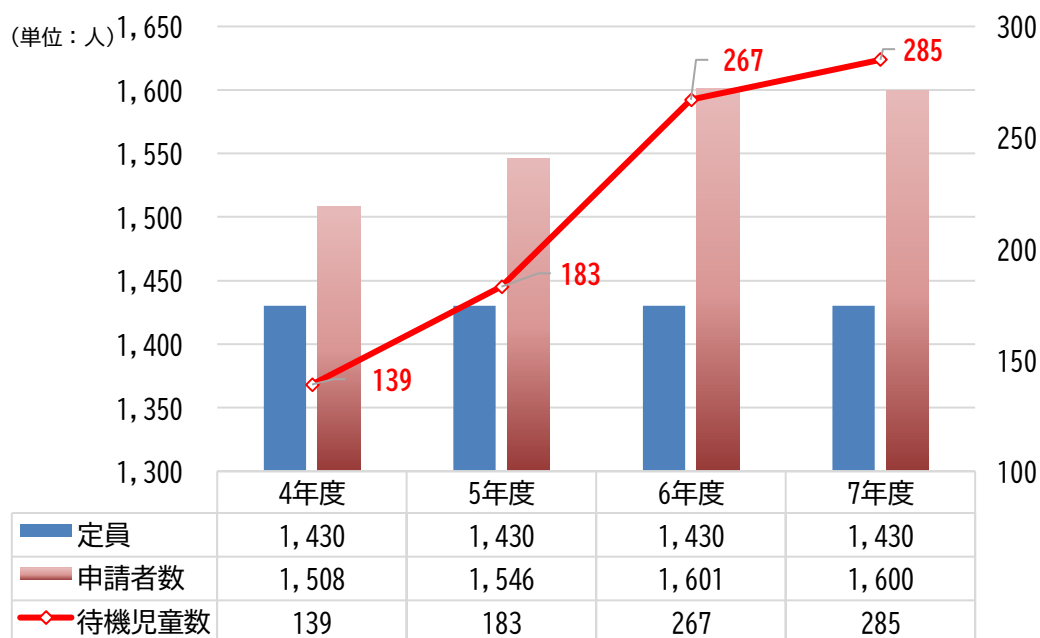
*その他(区外小学校在籍児童)については、在籍校が分かれ、過去の傾向がつかめないため、平成31年度から令和4年度までの平均申請者数・平均待機児童数を令和5年度以降の数値とする。

②小学校別待機児童数の合計

小学校別待機児童数合計

(令和4年4月現在の定員で受け入れると仮定した場合)

- 令和7年度の待機児童数は285人となり、令和4年度と比較して146人の増加を見込んでいます。



2 解消に向けた対策と効果

(1) 対策期間

①令和5・6年度

こどもクラブの新設・定員拡大等の対策を集中的に講じることで、待機児童数を大幅に減少させ、令和7年度までの解消を確実なものとしします。

②令和7年度

令和5年度以降の南部地域の需要増加への対策と、令和5・6年度における予測と実績に乖離が生じた場合の追加対策を講じることで、待機児童の解消を実現します。

(2) 対策方針

児童の放課後の居場所確保に向けて、先の需要を予測しながら、こどもクラブや放課後子供教室、児童館の運営を一体的に行うとともに、それらを補完する事業として、ベビーシッター利用支援事業を活用します。

① こどもクラブ新設・既存施設の定員拡大

今後も申請者数・待機児童数の増加を見込み、定員の拡大や他のこどもクラブ、児童館での受け入れが難しい場合には、こどもクラブを新設します。可能な場合は、既存施設の定員拡大を優先して行います。

※新設にあたっては、必要な時期に速やかな開設を図るため、物件の確保や施設改修、こどもクラブ運営まで一括して民間事業者が担う「民設こどもクラブ」の誘致を進めます。

②放課後子供教室の実施校の拡大

「台東区放課後対策の方針」に基づき、全校実施に向けた取組みを加速し、こどもクラブ申請者数の減少にもつなげていきます。

③児童館（ランドセル来館事業）の利用推進

こどもクラブを待機になった児童も利用している「ランドセル来館事業」を引き続き実施し、放課後の居場所の選択肢の一つとして利用を推進していきます。なお、需要が高まる場合には、定員の拡大等を検討します。

④ベビーシッター利用支援事業の活用（活用期間：令和6年度末まで）

小学1年生から3年生を対象とした「ベビーシッター利用支援事業」を活用します。放課後子供教室や児童館とあわせて利用することで、こどもクラブ需要の減少を図ります。

(3) 小学校区別の対策

待機児童数の増加が見込まれる小学校区に対して個別の対策や受入策を検討します。それ以外の小学校区においては、児童館（ランドセル来館）やベビーシッター利用支援事業等において居場所を確保していきます。

小学校別申請者数・待機児童数の予測（再掲：P12）

| 小学校 | こどもクラブ申請者数予測 ()：待機児童数予測 | | | | 対策 内容 (P16) |
|------------|-----------------------------|------------|------------|------------|-------------------|
| | 4年度(実績) | 5年度 | 6年度 | 7年度 | |
| 上野小学校 | 52(5) | 46(0) | 37(0) | 29(0) | — |
| 平成小学校(b) | 50(9) | 52(11) | 57(16) | 63(22) | ① |
| 根岸小学校(b) | 87(11) | 93(17) | 99(23) | 100(24) | ② |
| 東泉小学校(b) | 83(8) | 83(8) | 85(10) | 82(7) | ③ |
| 忍岡小学校 | 52(3) | 54(5) | 54(5) | 53(4) | — |
| 谷中小学校 | 71(1) | 65(0) | 61(0) | 52(0) | — |
| 金曾木小学校 | 149(11) | 144(6) | 141(3) | 132(0) | — |
| 黒門小学校 | 15(0) | 15(0) | 15(0) | 16(1) | — |
| 大正小学校(b) | 112(9) | 122(19) | 134(31) | 140(37) | ④ |
| 浅草小学校 | 42(4) | 37(0) | 36(0) | 34(0) | — |
| 台東育英小学校(a) | 109(21) | 121(33) | 126(38) | 140(52) | ⑤ |
| 蔵前小学校(a) | 214(29) | 235(50) | 268(83) | 287(102) | ⑥ |
| 東浅草小学校 | 45(0) | 43(0) | 40(0) | 44(0) | — |
| 富士小学校(b) | 96(1) | 112(8) | 121(17) | 105(1) | ⑦ |
| 松葉小学校(b) | 81(10) | 87(16) | 97(26) | 89(18) | ⑧ |
| 千束小学校 | 45(2) | 42(0) | 44(0) | 41(0) | — |
| 石浜小学校 | 66(0) | 69(0) | 67(0) | 66(0) | — |
| 田原小学校(b) | 57(6) | 59(8) | 61(13) | 66(15) | ⑨ |
| 金竜小学校 | 69(4) | 56(0) | 47(0) | 50(0) | — |
| その他* | 13(5) | 11(2) | 11(2) | 11(2) | — |
| 合計 | 1,508(139) | 1,546(183) | 1,601(267) | 1,600(285) | |

*区外の小学校に在籍する区内在住児童

小学校区別の対策内容・受入の考え方

| 小学校区 | 対策内容 ()：待機児童減少効果（見込み） | 待機児童解消の見込 | | | |
|--------------|---|-----------|-----|-----|-----|
| | | 5年度 | 6年度 | 7年度 | |
| ① 平成小学校 | ・令和5年4月～放課後子供教室実施（10減） ・（令和5年度～）下記⑥蔵前小学校区新設こどもクラブで受入（必要数） | 対策前 | 11 | 16 | 22 |
| | | 対策後 | 0 | 0 | 0 |
| ② 根岸小学校 | ・令和5年4月～放課後子供教室実施（10減） ・ // ～下谷こどもクラブ定員10増（10減） ・ベビーシッター利用支援事業の利用（必要数）等 | 対策前 | 17 | 23 | 24 |
| | | 対策後 | 0 | 0 | 0 |
| ③ 東泉小学校 | ・令和6年4月～放課後子供教室実施（10減） | 対策前 | 8 | 10 | 7 |
| | | 対策後 | 8 | 0 | 0 |
| ④ 大正小学校 | ・松が谷児童館（ランドセル来館事業）での受入（最大10程度） 松が谷児童館、周辺こどもクラブでの受入を前提としながら、令和5・6年度の状況から令和7年度以降も待機児童の解消が見込めない場合は、こどもクラブの新設を検討し、令和7年度での解消を図ります。 | 対策前 | 19 | 31 | 37 |
| | | 対策後 | 9 | 21 | 0 |
| ⑤ 台東育英小学校 | ・（令和5年度のみ）下記⑥蔵前小学校区新設こどもクラブで受入（必要数） ・令和6年4月～浅草橋こどもクラブ定員50～80増（50～80減）（*1） ・令和7年4月～放課後子供教室実施（10減） | 対策前 | 33 | 38 | 52 |
| | | 対策後 | 0 | 0 | 0 |
| ⑥ 蔵前小学校 | ・（令和5年度中）こどもクラブ3か所新設【定員合計120増】（必要数） ・令和7年4月～こどもクラブ1か所新設【定員40増】（40減） 蔵前小学校区を中心に隣接する台東育英小学校、平成小学校、田原小学校、松葉小学校児童も利用できるよう場所を分散して設置を検討 | 対策前 | 50 | 83 | 102 |
| | | 対策後 | 0 | 0 | 0 |
| ⑦ 富士小学校 | ・今戸児童館（ランドセル来館事業）での受入（必要数） | 対策前 | 8 | 17 | 1 |
| | | 対策後 | 0 | 0 | 0 |
| ⑧ 松葉小学校 | ・令和5年4月～松葉こどもクラブ定員5増（5減） ・（令和5年度～）上記⑥蔵前小学校区新設こどもクラブで受入（必要数） ・令和6年4月～放課後子供教室実施（10減） | 対策前 | 16 | 26 | 18 |
| | | 対策後 | 0 | 0 | 0 |
| ⑨ 田原小学校 | ・（令和5年度～）上記⑥蔵前小学校区新設こどもクラブで受入（必要数） | 対策前 | 8 | 13 | 15 |
| | | 対策後 | 0 | 0 | 0 |
| その他の 小学校 | ・児童館（ランドセル来館事業）での受入、空きこどもクラブで受入（必要数） ・（令和6年度末まで）ベビーシッター利用支援事業の利用（必要数） ・令和6年4月～竜泉こどもクラブ定員15増 ・ // ～黒門小学校 放課後子供教室実施（10減） | 対策前 | 13 | 10 | 7 |
| | | 対策後 | 0 | 0 | 0 |

（*1）台東育英小学校・育英幼稚園の教室等整備工事が終了（令和5年12月予定）し、仮校舎として使用している旧柳北小学校校舎棟から移転後、空いたスペースを活用して定員拡大を図ります。活用期間：令和6年度から令和8年度。
（令和9年度以降台東区公共施設保全計画対象施設の仮校舎として使用予定）

《放課後子供教室の実施》

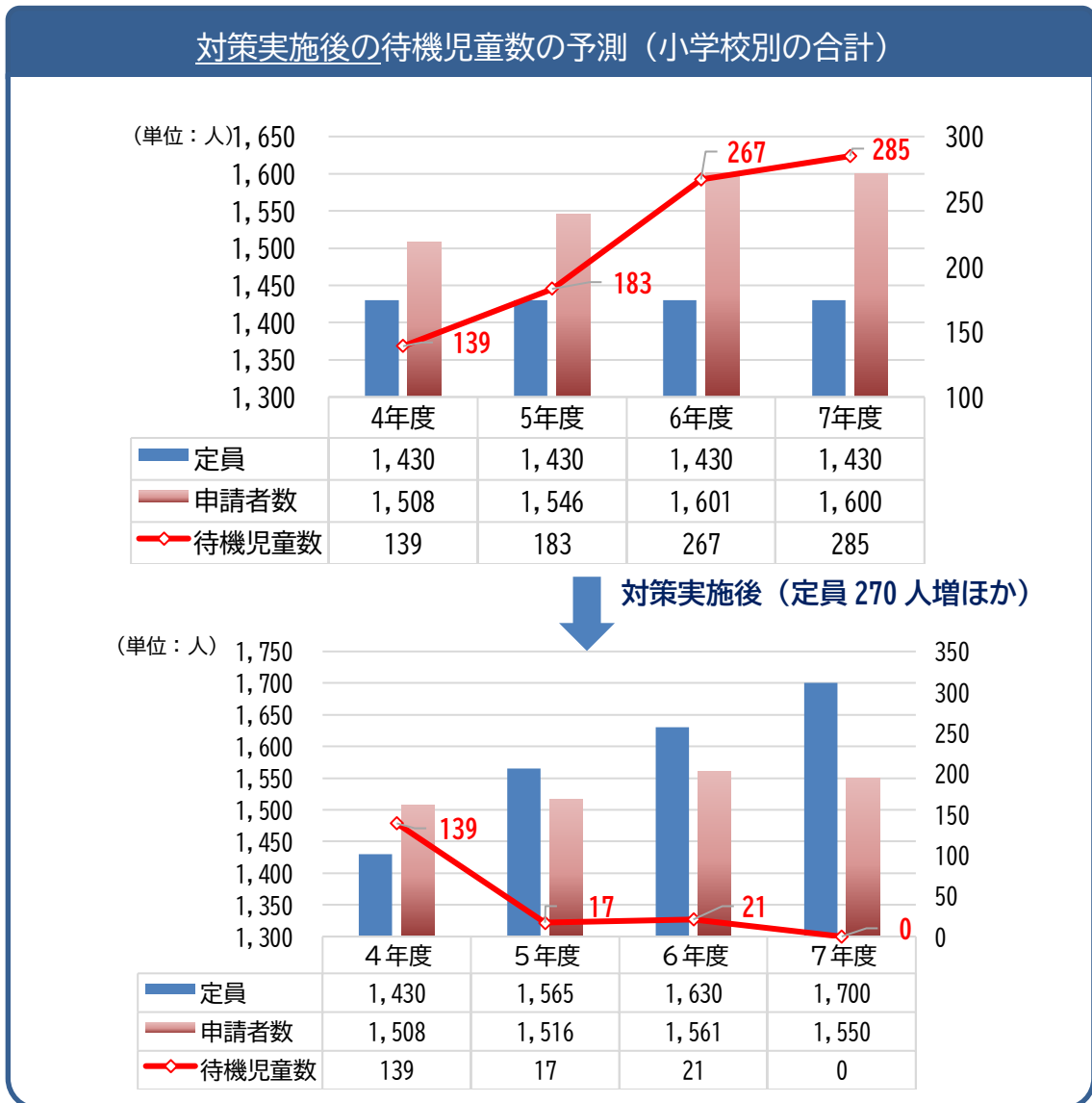
上記以外の小学校における放課後子供教室は、下記の通り実施していきます。

- ・ 令和9年4月～金曾木小学校 実施※
- ・ // 田原小学校 実施※
- ・ （未定）富士小学校（実施時期調整中）

※金曾木小学校・田原小学校については、令和8年度までを予定する大規模改修工事の終了時期を踏まえて実施時期を調整します。

(4) 対策の効果（見込み）

- 小学校区別の対策によって、下図のように待機児童が推移し、令和7年度に解消することを見込んでいます。



《解説等》

●定員数

こどもクラブ新設・定員拡大による年度末定員数。

●申請者数

申請者数から放課後子供教室の実施による効果（1校あたり申請者数10人減の見込）、ベビーシッター利用支援事業の実施による効果（各年度申請者数10人減の見込）を減じて算出。

●待機児童数

小学校別の各年度の対策によって解消されない4月1日現在の待機児童数の合計。

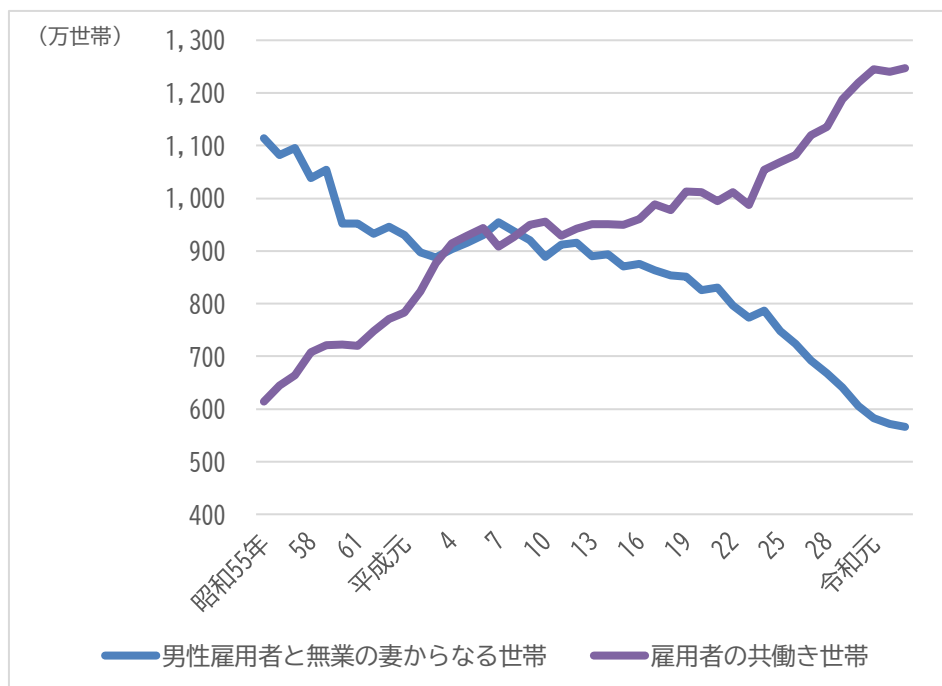
（令和5年度のみ新設こどもクラブ整備・受入後の年度末待機児童数）

(5) 評価・改善

- 令和5年度以降、需要予測と実績の乖離を毎年検証します。検証の結果、予測や対策の見直しが必要な場合は、改善を図ります。
- 令和5・6年度の検証結果を、「台東区次世代育成支援計画」へ反映させていきます。
- 令和8年度以降においても、需要予測と実績を毎年検証し、必要な対策を講じながら、待機児童ゼロを継続していきます。

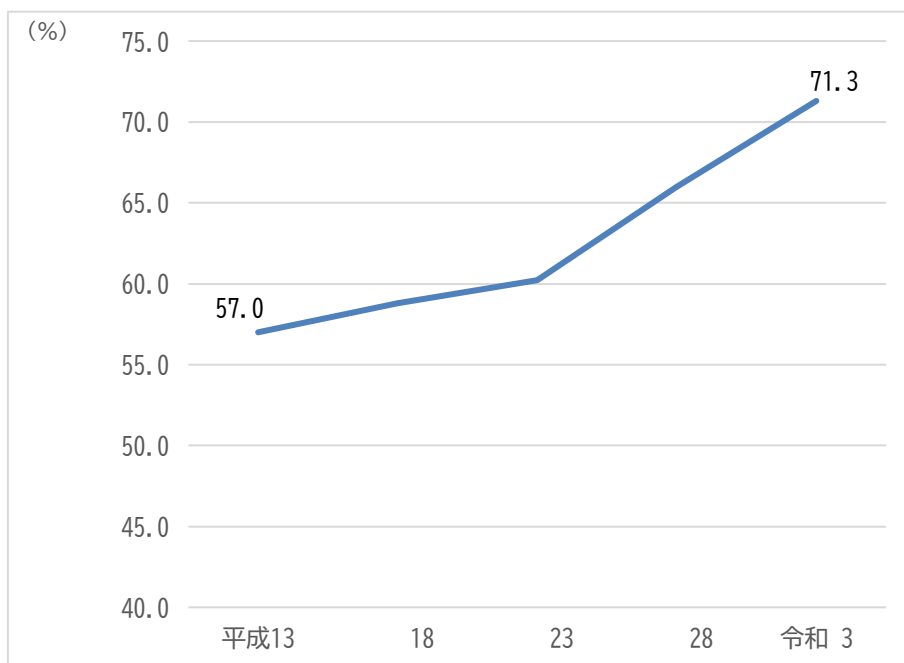
Ⅲ 資料編

図1 共働き等世帯数の推移



出典：総務省「労働力調査特別調査」（2001年以前）及び総務省「労働力調査（詳細集計）」（2002年以降）

図2 女性就業率の推移（15～64歳）



出典：総務省「労働力調査」

表1 こどもクラブ利用状況の推移

(各年度4月1日、単位：人)

| 名称 | 2年度 | | 3年度 | | 4年度 | |
|-------------|-------|-----------|-------|-----------|-------|-----------|
| | 定員 | 入所 児童数 | 定員 | 入所 児童数 | 定員 | 入所 児童数 |
| 千束こどもクラブ | 40 | 32 | 40 | 28 | 40 | 15 |
| 東泉こどもクラブ | 50 | 50 | 50 | 50 | 50 | 50 |
| 東浅草こどもクラブ | 60 | 59 | 60 | 60 | 60 | 47 |
| 浅草橋こどもクラブ | 65 | 65 | 65 | 65 | 85 | 85 |
| 竹町こどもクラブ | 60 | 60 | 60 | 60 | 60 | 59 |
| 池之端こどもクラブ | 50 | 49 | 50 | 50 | 50 | 50 |
| 谷中こどもクラブ | 70 | 70 | 70 | 70 | 70 | 70 |
| 松が谷こどもクラブ | 45 | 44 | 45 | 45 | 45 | 45 |
| 松葉こどもクラブ | 85 | 85 | 85 | 85 | 90 | 90 |
| 下谷こどもクラブ | 100 | 98 | 100 | 100 | 100 | 100 |
| 浅草こどもクラブ | 40 | 40 | 40 | 40 | 40 | 40 |
| 寿こどもクラブ | 64 | 64 | 64 | 64 | 64 | 64 |
| 寿第2こどもクラブ | 50 | 50 | 50 | 50 | 55 | 55 |
| 千束小学校こどもクラブ | 36 | 36 | 36 | 36 | 36 | 36 |
| 竜泉こどもクラブ | 100 | 100 | 90 | 90 | 90 | 90 |
| 富士こどもクラブ | 35 | 35 | 35 | 35 | 50 | 50 |
| 北上野こどもクラブ | 50 | 36 | 50 | 38 | 50 | 50 |
| 田原こどもクラブ | 40 | 40 | 40 | 40 | 40 | 40 |
| 金竜こどもクラブ | 55 | 55 | 55 | 55 | 55 | 55 |
| 今戸こどもクラブ | 50 | 44 | 50 | 42 | 50 | 41 |
| 石浜こどもクラブ | 80 | 53 | 80 | 59 | 80 | 67 |
| 蔵前こどもクラブ | 80 | 80 | 80 | 79 | 80 | 80 |
| 根岸こどもクラブ | 50 | 50 | 50 | 50 | 50 | 50 |
| 台東入谷こどもクラブ | 40 | 34 | 40 | 40 | 40 | 40 |
| 合計 | 1,395 | 1,329 | 1,385 | 1,331 | 1,430 | 1,369 |

図3 学年別入所児童数と待機児童数の推移

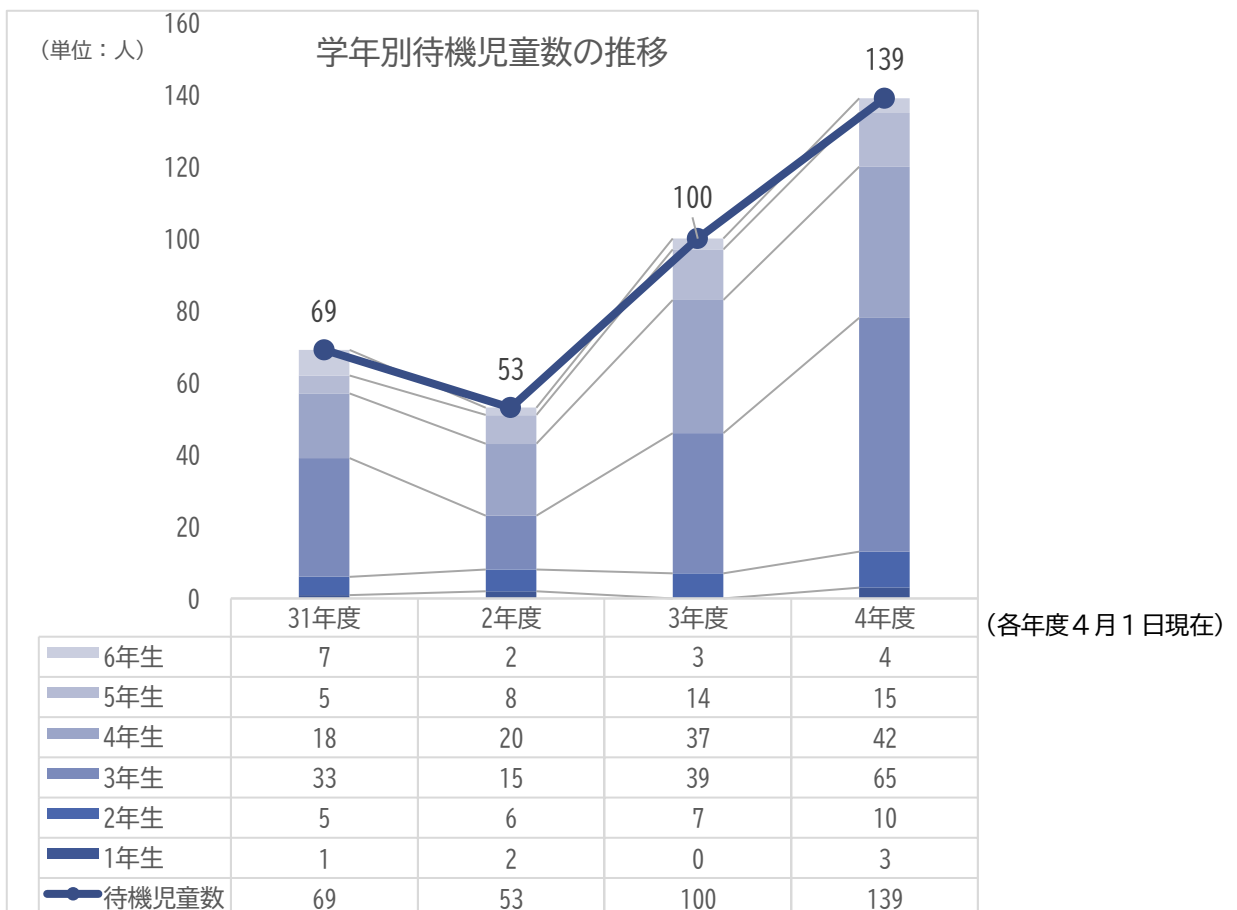
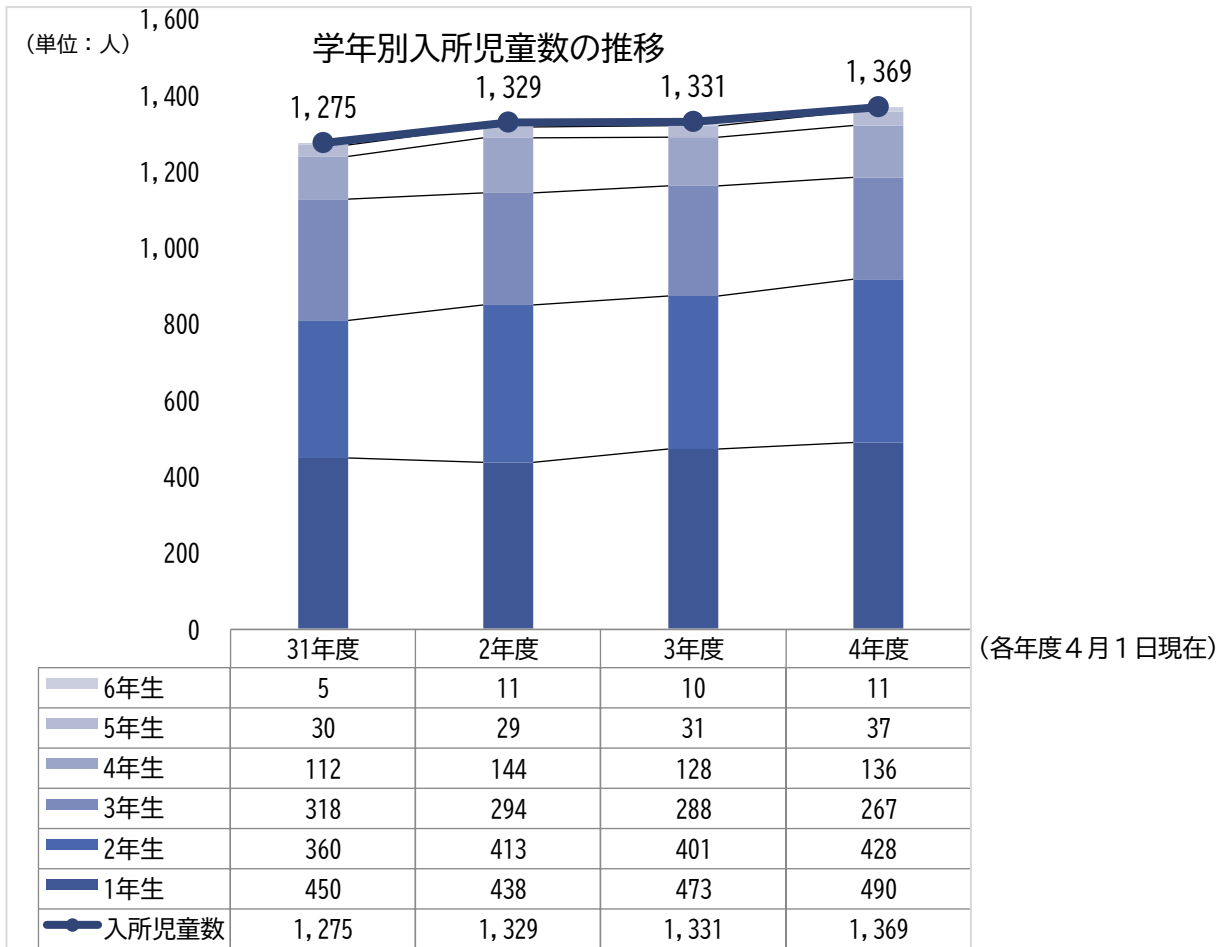


図4 小学校別待機児童数内訳（令和3・4年度）

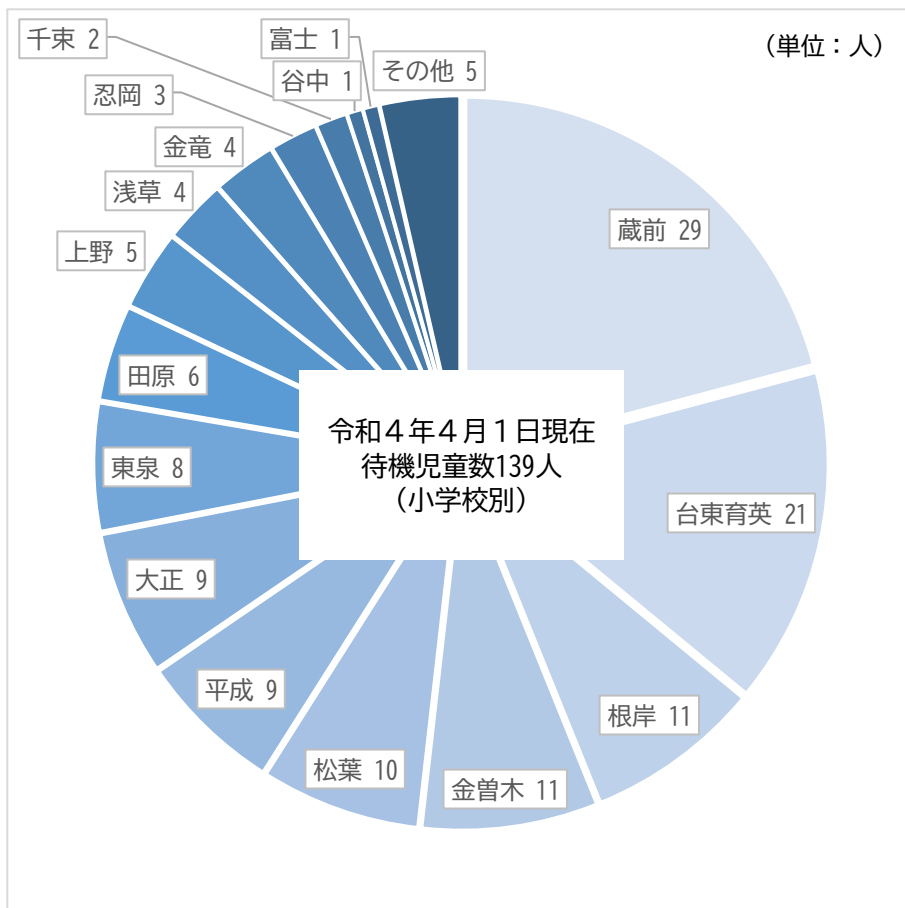
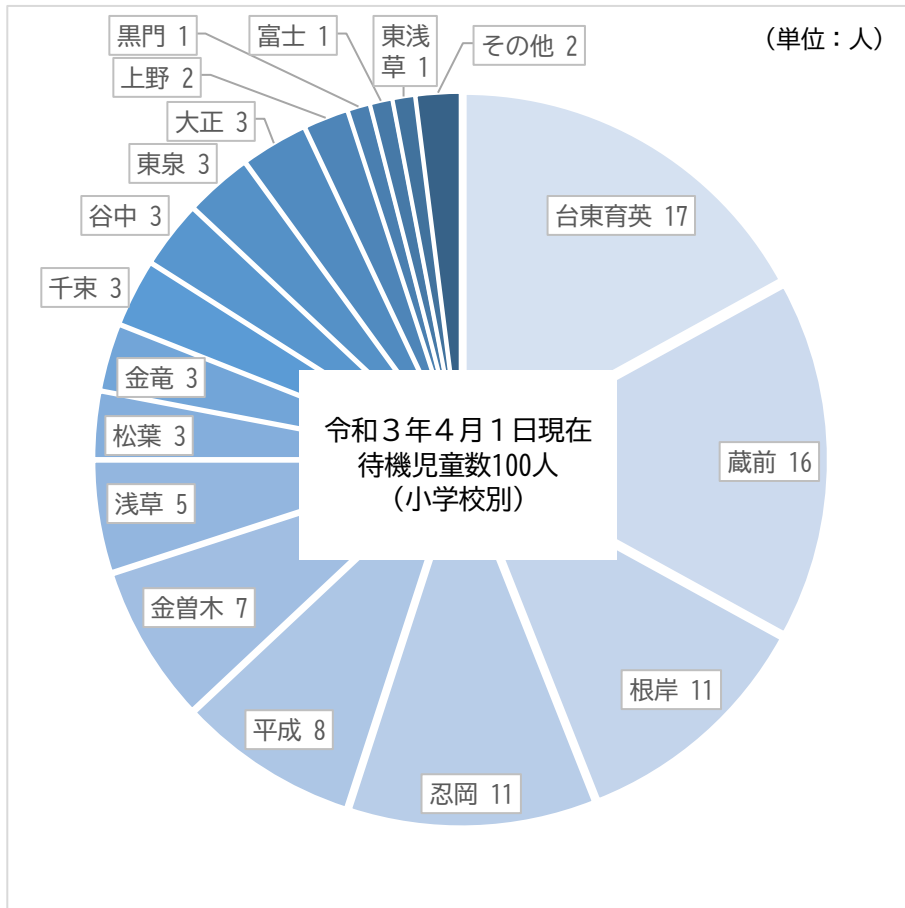


表2 こどもクラブの施設整備と定員変更（詳細） ※平成30年度以降

| 年度 | 内容（定員変更数） |
|------------------|--|
| 平成30年4月1日 | 東浅草こどもクラブ2人増（40人→42人） 竹町こどもクラブ10人増（50人→60人） 竜泉こどもクラブ20人増（80人→100人） 石浜こどもクラブ開設80人増（0人→80人） ※松が谷こどもクラブ大規模工事による休所 45人減（45人→0人） |
| 平成31年2月1日 | 蔵前こどもクラブ開設80人増（0人→80人） |
| 平成31年4月1日 | 根岸こどもクラブ開設50人増（0人→50人） 東浅草こどもクラブ8人増（42人→50人） 浅草橋こどもクラブ10人減（75人→65人） ※松が谷こどもクラブ大規模工事終了による再開 45人増（0人→45人） |
| 令和2年4月1日 | 東浅草こどもクラブ10人増（50人→60人） 松葉こどもクラブ5人増（80人→85人） 玉姫こどもクラブ統合による閉鎖30人減（30人→0人） 千束こどもクラブ5人減（45人→40人） |
| 令和3年4月1日 9月1日 | 竜泉こどもクラブ10人減（100人→90人） 浅草橋こどもクラブ20人増（65人→85人） |
| 令和4年4月1日 | 松葉こどもクラブ5人増（85人→90人） 富士こどもクラブ15人増（35人→50人） 寿第2こどもクラブ5人増（50人→55人） |

表3 放課後子供教室の利用実績

| | | 千束小 | 石浜小 | 大正小 | 忍岡小 | 蔵前 | 上野小 | 谷中小 | 浅草小 | 金竜小 | 合計 |
|--------------|----------------|----------|----------|----------|----------|--------|---------|--------|-------|-------|--------|
| | | (H20 実施) | (H28 実施) | (H30 実施) | (H31 実施) | | (R2 実施) | | | | |
| 3 年 度 | 登録者数 (人) | 164 | 145 | 179 | 191 | 325 | 246 | 251 | 200 | 194 | 1,895 |
| | 実施日数 (日) | 217 | 227 | 225 | 227 | 207 | 224 | 224 | 224 | 222 | 1,997 |
| | 参加者数 (人) | 8,180 | 15,360 | 6,440 | 7,748 | 12,104 | 13,322 | 13,501 | 8,023 | 5,977 | 90,655 |
| | 日平均参加 者数(人) | 37.7 | 67.7 | 28.6 | 34.1 | 58.5 | 59.5 | 60.3 | 35.8 | 26.9 | 45.4 |
| 2 年 度 | 登録者数 (人) | 188 | 137 | 194 | 194 | 305 | 208 | 225 | 217 | 241 | 1,909 |
| | 実施日数 (日) | 192 | 233 | 231 | 231 | 216 | 228 | 229 | 232 | 222 | 2,014 |
| | 参加者数 (人) | 6,770 | 11,333 | 4,740 | 3,170 | 8,378 | 9,875 | 9,332 | 6,357 | 4,985 | 64,940 |
| | 日平均参加 者数(人) | 35.3 | 48.6 | 20.5 | 13.7 | 38.8 | 43.3 | 40.8 | 27.4 | 22.5 | 32.2 |
| 31 年 度 | 登録者数 (人) | 207 | 165 | 242 | 244 | 350 | | | | | 1,208 |
| | 実施日数 (日) | 173 | 221 | 224 | 228 | 206 | | | | | 1,052 |
| | 参加者数 (人) | 14,658 | 15,887 | 9,533 | 7,096 | 11,986 | | | | | 59,160 |
| | 日平均参加 者数(人) | 84.7 | 71.9 | 42.6 | 31.1 | 58.2 | | | | | 56.2 |
| 30 年 度 | 登録者数 (人) | 202 | 165 | 270 | | | | | | | 637 |
| | 実施日数 (日) | 178 | 226 | 227 | | | | | | | 631 |
| | 参加者数 (人) | 15,680 | 14,805 | 8,683 | | | | | | | 39,168 |
| | 日平均参加 者数(人) | 88.1 | 65.5 | 38.3 | | | | | | | 62.1 |
| 29 年 度 | 登録者数 (人) | 201 | 189 | | | | | | | | 390 |
| | 実施日数 (日) | 145 | 188 | | | | | | | | 333 |
| | 参加者数 (人) | 14,826 | 14,042 | | | | | | | | 28,868 |
| | 日平均参加 者数(人) | 102.2 | 74.7 | | | | | | | | 86.7 |

- ・登録者数は3月31日現在
- ・各年度4月から実施（千束小学校のみ7月から実施）

表4 児童館（ランドセル来館事業）月別利用者数

令和3年度

(延べ人数)

| | 4月 | 5月 | 6月 | 7月 | 8月 | 9月 | 10月 | 11月 | 12月 | 1月 | 2月 | 3月 | 計 |
|-----|-----|-----|-----|-----|----|-----|-----|-----|-----|-----|-----|-----|-------|
| 千束 | 0 | 0 | 0 | 0 | 0 | 0 | 0 | 4 | 0 | 0 | 0 | 0 | 4 |
| 玉姫 | 35 | 33 | 41 | 22 | 0 | 32 | 43 | 36 | 24 | 5 | 4 | 2 | 277 |
| 台東 | 37 | 36 | 38 | 21 | 0 | 1 | 0 | 0 | 0 | 0 | 0 | 0 | 133 |
| 池之端 | 143 | 169 | 208 | 113 | 0 | 135 | 145 | 151 | 134 | 110 | 118 | 117 | 1,543 |
| 松が谷 | 67 | 54 | 64 | 32 | 0 | 78 | 57 | 43 | 40 | 39 | 47 | 42 | 563 |
| 今戸 | 0 | 0 | 0 | 0 | 0 | 0 | 0 | 0 | 0 | 0 | 0 | 0 | 0 |
| 寿 | 20 | 15 | 8 | 3 | 0 | 8 | 20 | 17 | 19 | 13 | 13 | 14 | 150 |
| 谷中 | 36 | 37 | 48 | 18 | 0 | 17 | 20 | 20 | 6 | 0 | 3 | 4 | 209 |
| 計 | 338 | 344 | 407 | 209 | 0 | 271 | 285 | 271 | 223 | 167 | 185 | 179 | 2,879 |

令和2年度

(延べ人数)

| | 4月 | 5月 | 6月 | 7月 | 8月 | 9月 | 10月 | 11月 | 12月 | 1月 | 2月 | 3月 | 計 |
|-----|-----|-----|-----|-----|-----|-----|-----|-----|-----|-----|-----|-----|-------|
| 千束 | 0 | 0 | 0 | 0 | 0 | 0 | 0 | 0 | 0 | 0 | 0 | 0 | 0 |
| 玉姫 | 57 | 18 | 67 | 61 | 48 | 60 | 55 | 47 | 43 | 32 | 43 | 36 | 567 |
| 台東 | 30 | 28 | 48 | 28 | 57 | 12 | 5 | 1 | 0 | 0 | 6 | 8 | 223 |
| 池之端 | 47 | 9 | 97 | 152 | 71 | 131 | 159 | 124 | 132 | 103 | 122 | 112 | 1,259 |
| 松が谷 | 9 | 0 | 10 | 0 | 0 | 8 | 6 | 8 | 8 | 7 | 7 | 7 | 70 |
| 今戸 | 0 | 0 | 4 | 17 | 0 | 0 | 0 | 0 | 0 | 0 | 0 | 0 | 21 |
| 寿 | 77 | 39 | 79 | 43 | 17 | 14 | 15 | 10 | 8 | 5 | 20 | 8 | 335 |
| 谷中 | 79 | 24 | 67 | 55 | 22 | 58 | 52 | 53 | 47 | 40 | 33 | 38 | 568 |
| 計 | 299 | 118 | 372 | 356 | 215 | 283 | 292 | 243 | 238 | 187 | 231 | 209 | 3,043 |

(注) 学校臨時休業期間は特例で実施（月～土）

平成31年度

(延べ人数)

| | 4月 | 5月 | 6月 | 7月 | 8月 | 9月 | 10月 | 11月 | 12月 | 1月 | 2月 | 3月 | 計 |
|-----|-----|-----|-----|-----|----|-----|-----|-----|-----|-----|-----|----|-------|
| 千束 | 6 | 10 | 7 | 2 | 0 | 1 | 3 | 0 | 2 | 12 | 2 | 0 | 45 |
| 玉姫 | 13 | 19 | 19 | 14 | 0 | 17 | 20 | 20 | 17 | 18 | 18 | 0 | 175 |
| 台東 | 20 | 15 | 11 | 2 | 0 | 6 | 5 | 8 | 2 | 6 | 3 | 5 | 83 |
| 池之端 | 66 | 90 | 86 | 63 | 0 | 74 | 80 | 92 | 61 | 64 | 54 | 2 | 732 |
| 松が谷 | 59 | 64 | 69 | 43 | 0 | 44 | 58 | 54 | 47 | 47 | 27 | 1 | 513 |
| 今戸 | 13 | 10 | 10 | 7 | 0 | 11 | 11 | 10 | 10 | 6 | 10 | 0 | 98 |
| 寿 | 30 | 28 | 30 | 20 | 0 | 32 | 33 | 32 | 28 | 27 | 31 | 4 | 295 |
| 谷中 | 405 | 485 | 529 | 354 | 0 | 497 | 545 | 471 | 412 | 367 | 356 | 48 | 4,469 |
| 計 | 612 | 721 | 761 | 505 | 0 | 682 | 755 | 687 | 579 | 547 | 501 | 60 | 6,410 |

(注) 学校臨時休業期間は特例で実施（月～土）

表5 次世代育成支援計画（第二期）の進捗状況

第4章子ども・子育て支援事業計画

4 地域子ども・子育て支援事業の量の見込み並びに提供体制の確保の内容及びその実施時期

(2) 放課後児童健全育成事業（こどもクラブ《学童保育》）

| | | 令和2年度 | 令和3年度 | 令和4年度 | 令和5年度 | 令和6年度 |
|-------|-------|--------|--------|--------|--------|--------|
| 量の見込み | 全体 | 1,305人 | 1,339人 | 1,373人 | 1,389人 | 1,409人 |
| | 小学1年生 | 455人 | 467人 | 479人 | 485人 | 491人 |
| | 小学2年生 | 379人 | 389人 | 399人 | 404人 | 409人 |
| | 小学3年生 | 308人 | 316人 | 324人 | 328人 | 332人 |
| | 小学4年生 | 127人 | 130人 | 134人 | 135人 | 137人 |
| | 小学5年生 | 27人 | 28人 | 28人 | 28人 | 30人 |
| | 小学6年生 | 9人 | 9人 | 9人 | 9人 | 10人 |
| 確保数 | 全体 | 1,415人 | 1,415人 | 1,415人 | 1,415人 | 1,415人 |
| 過不足数 | | 110人 | 76人 | 42人 | 26人 | 6人 |

※平成27年度～30年度までの平均申請率を人口推計に乗じて量の見込みとした。



実績

| | | 令和2年度 | 令和3年度 | 令和4年度 |
|------|-------|--------|--------|--------|
| 申請数 | 全体 | 1,382人 | 1,431人 | 1,508人 |
| | 小学1年生 | 440人 | 473人 | 493人 |
| | 小学2年生 | 419人 | 408人 | 438人 |
| | 小学3年生 | 309人 | 327人 | 332人 |
| | 小学4年生 | 164人 | 165人 | 178人 |
| | 小学5年生 | 37人 | 45人 | 52人 |
| | 小学6年生 | 13人 | 13人 | 15人 |
| 定員 | 全体 | 1,395人 | 1,385人 | 1,430人 |
| 過不足数 | | 13人 | ▲46人 | ▲78人 |

※各年度4月1日現在

表6 こどもクラブ施設一覧

公設民営こどもクラブ (23 か所)

令和4年4月1日

| 施設名称 | 定員 | 所在地 | 備考 |
|-------------|-----|-------------|-------------------------------------|
| 千束こどもクラブ | 40 | 千束 3-20-6 | 千束児童館内 (昭) 45.5.1 開設 |
| 東泉こどもクラブ | 50 | 三ノ輪 1-23-9 | 東泉小学校内 (昭) 42.6.1 開設 |
| 東浅草こどもクラブ | 60 | 東浅草 2-27-19 | 東浅草小学校内 (昭) 41.7.1 開設 (平) 14.4.1 移転 |
| 浅草橋こどもクラブ | 85 | 浅草橋 5-1-8 | 柳北スポーツプラザ内 (平) 15.9.1 開設 |
| 竹町こどもクラブ | 60 | 台東 3-25-4 | (平) 10.4.1 開設 |
| 池之端こどもクラブ | 50 | 池之端 2-3-3 | 池之端児童館内 (昭) 42.6.1 開設 (昭) 53.4 移転 |
| 谷中こどもクラブ | 70 | 谷中 5-6-5 | 谷中児童館内 (昭) 41.7.1 開設 (昭) 54.4 移転 |
| 松が谷こどもクラブ | 45 | 松が谷 4-15-11 | 松が谷児童館内 (昭) 54.11.1 開設 |
| 松葉こどもクラブ | 90 | 松が谷 1-13-16 | 松葉小学校内 (平) 13.4.1 開設 |
| 下谷こどもクラブ | 100 | 下谷 3-1-14 | 柏葉中学校内 (平) 10.5.1 開設 (平) 22.4.1 移転 |
| 浅草こどもクラブ | 40 | 花川戸 1-14-21 | 浅草小学校内 (平) 5.4.1 開設 (平) 27.4.1 移転 |
| 寿こどもクラブ | 64 | 寿 1-4-5 | 寿児童館内 3階 (平) 5.4.1 開設 |
| 寿第2こどもクラブ | 55 | 寿 1-4-5 | 寿児童館内 1階 (平) 22.10.1 開設 |
| 千束小学校こどもクラブ | 36 | 浅草 4-24-11 | 千束小学校内 (平) 20.4.1 開設 |
| 竜泉こどもクラブ | 90 | 竜泉 2-10-6 | 旧竜泉中学校敷地内 (平) 20.4.1 開設 |
| 富士こどもクラブ | 50 | 浅草 4-48-9 | 富士小学校内 (平) 21.4.1 開設 |
| 北上野こどもクラブ | 50 | 北上野 2-15-6 | 駒形中学校内 (平) 24.1.1 開設 |
| 田原こどもクラブ | 40 | 雷門 1-4-4 | ネクストサイト浅草ビル内 (平) 24.1.1 開設 |
| 金竜こどもクラブ | 55 | 千束 1-9-14 | 金竜小学校敷地内 (平) 25.4.1 開設 |
| 今戸こどもクラブ | 50 | 今戸 1-3-6 | 今戸児童館内 (平) 27.4.1 開設 |
| 石浜こどもクラブ | 80 | 清川 1-14-21 | 石浜小学校内 (平) 30.4.1 開設 |
| 蔵前こどもクラブ | 80 | 蔵前 4-19-6 | 蔵前小学校内 (平) 31.2.1 開設 |
| 根岸こどもクラブ | 50 | 根岸 3-9-2 | 根岸小学校敷地内 (平) 31.4.1 開設 |

民設民営こどもクラブ (1 か所)

| 施設名称 | 定員 | 所在地 | 備考 |
|------------|----|-----------|----|
| 台東入谷こどもクラブ | 40 | 入谷 1-13-9 | |

表7 放課後対策事業実施状況（小学校区別）

令和4年4月1日現在

| 小学校名 | 放課後 子供教室 実施状況 | 学区内 児童館 | 学区内 クラブ (定員：人) | 児童の主な在籍クラブ |
|------|---------------------|------------|--------------------------------|--------------|
| 上野 | 実施 | | | 松葉、北上野 |
| 平成 | 令和5.4 実施予定 | 台東 | 竹町(60) | 竹町 |
| 根岸 | 令和5.4 実施予定 | | 根岸(50) | 根岸、下谷 |
| 東泉 | 令和6.4 実施予定 | | 東泉(50) | 東泉、竜泉 |
| 忍岡 | 実施 | 池之端 | 池之端(50) | 池之端 |
| 谷中 | 実施 | 谷中 | 谷中(70) | 谷中 |
| 金曾木 | 令和9.4 実施予定 | | 下谷(100) 竜泉(90) | 下谷、竜泉 |
| 黒門 | 令和6.4 実施予定 | | | 竹町 |
| 大正 | 実施 | 松が谷 | 台東入谷(40) 松が谷(45) 北上野(50) | 松が谷、台東入谷、北上野 |
| 浅草 | 実施 | | 浅草(40) | 浅草 |
| 台東育英 | 令和7.4 実施予定 | | 浅草橋(85) | 浅草橋 |
| 蔵前 | 実施 | 寿 | 蔵前(80) 寿(64) 寿第2(55) | 蔵前、寿、寿第2 |
| 東浅草 | 実施 | 玉姫 | 東浅草(60) | 東浅草 |
| 富士 | ※未定※ | 今戸 | 富士(50) 今戸(50) | 富士、今戸 |
| 松葉 | 令和6.4 実施予定 | | 松葉(90) | 松葉 |
| 千束 | 実施 | 千束 | 千束小(36) 千束(40) | 千束小、千束 |
| 石浜 | 実施 | | 石浜(80) | 石浜 |
| 田原 | 令和9.4 実施予定 | | 田原(40) | 田原、寿 |
| 金竜 | 実施 | | 金竜(55) | 金竜 |

図5 放課後対策事業実施状況（小学校区域図）令和4年4月1日現在

