



夏季の節電メニュー (事業者の皆様)

東北・東京・中部・北陸
関西・中国・四国・九州

①今夏の節電へのご協力をお願い	P.1
②夏期の電力需要の特徴	P.3
③業種別の節電メニューの例	
• オフィスビル	P.5
• 卸・小売店(百貨店、ドラッグストア等)	P.8
• 食品スーパー	P.10
• 医療機関(病院、診療所)	P.12
• ホテル・旅館	P.14
• 飲食店(ファミレス、居酒屋等)	P.16
• 学校(小中高校)	P.18
• 製造業	P.20
• 記載例	P.22
④取組の例	P.23
⑤節電・省エネ関連補助金一覧	P.24

平成24年5月
経済産業省

今夏の節電へのご協力のお願い

■事業者の皆様への節電のご協力のお願い

今夏、北海道電力、関西電力、四国電力、九州電力管内を中心に、電力不足が懸念されます。政府、電力会社においては、引き続き供給力の確保に最大限の努力をしておりますが、それでもなお電力需要と供給力にはギャップが発生することが懸念されます。

大変なご迷惑をおかけしますが、需給ギャップによる停電の発生を回避するため、ライフライン機能の維持等に支障が生じない範囲で、以下のとおり節電のご協力をお願い申し上げます。



■被災された地域の需要家の皆様へ 特に無理のない範囲でのご協力をお願い致します。

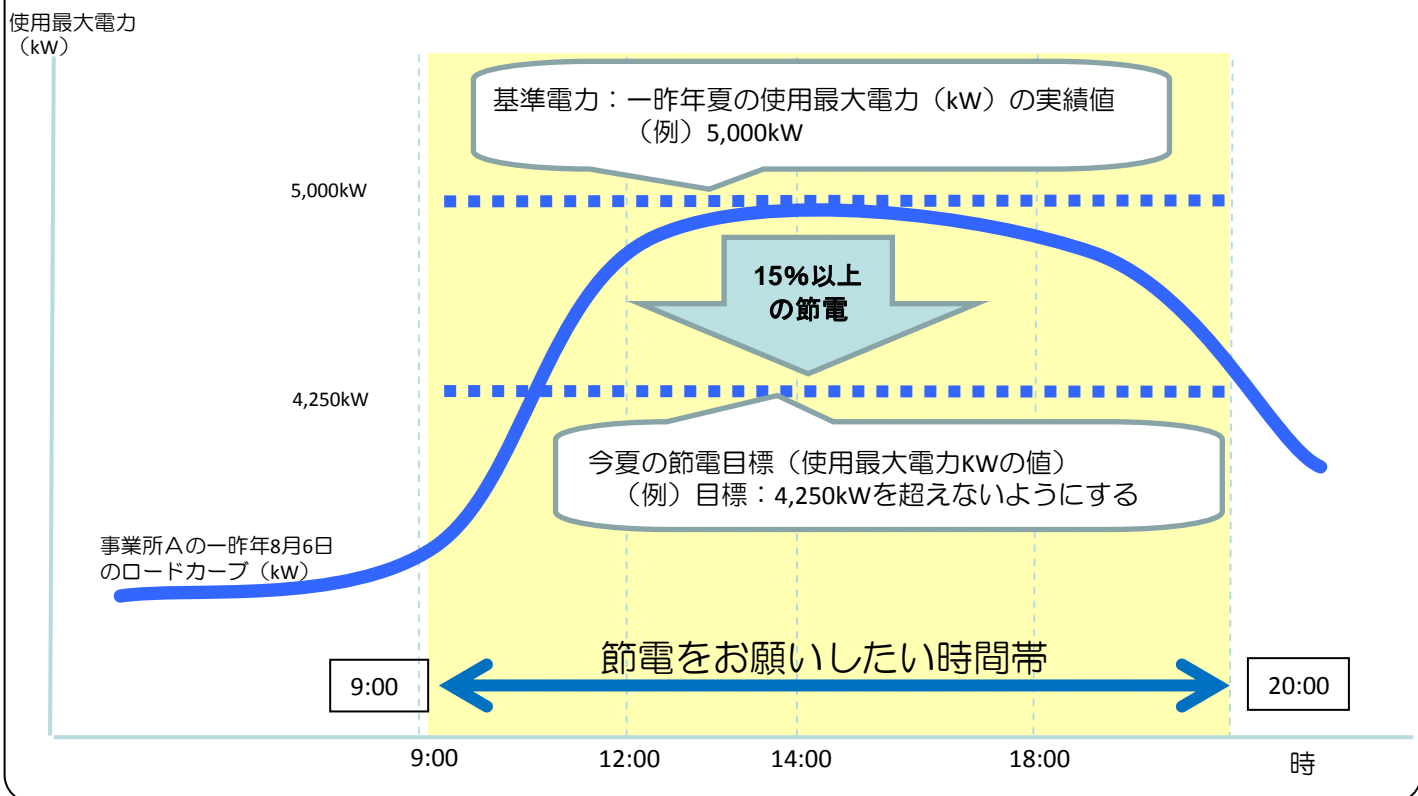
今夏の節電へのご協力のお願い

■使用最大電力（kW）の抑制について

ピーク期間・時間帯において、それぞれの需要家の一昨年（2010年）7月2日～9月7日の使用最大電力（kW）の値等を目安とした基準からの節電をお願いします。

関西電力管内の事業所Aの場合 <例>

関西電力管内における事業所Aの場合、一昨年夏8月6日の使用最大電力5,000kWに対し、今夏15%以上の節電により、今夏における平日（8月13～15日を除く）9:00-20:00の時間帯は、使用最大電力（kW）が、4,250kWを超えないよう節電へのご協力をお願いします。



■ライフラインの機能維持について

節電により、病院や鉄道等のライフライン機能等の維持に支障が出る場合には、機能維持への支障が生じない範囲で自主的に目標を設定して節電をお願いします。その場合には、事業所の業務部門（オフィス部門・間接部門）については北海道電力管内の共通目標（関西の場合▲15%以上）の節電をお願いします。

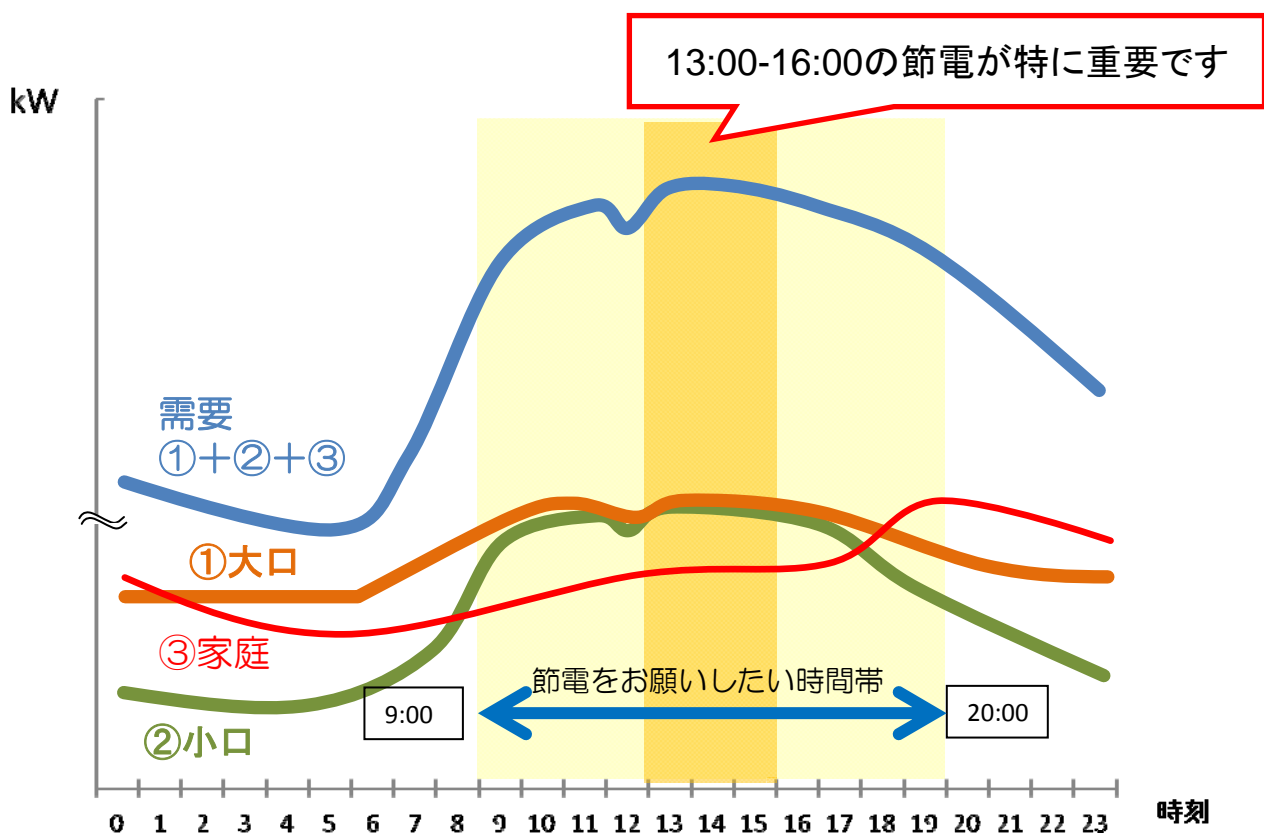
当該事業所における業務部門以外の部門においては、平成23年夏期の東京・東北電力管内における電気事業法27条の適用に当たっての制限緩和措置の考え方を参考として下さい。

今夏の節電へのご協力のお願い

■夏季の電力需要の特徴について

需要全体としては、特に日中（13:00-16:00）頃に最大ピークとなる傾向にあり、特にこの時間帯の節電が重要となります。

夏期平日の電力の使われ方（イメージ）



熱中症にご注意下さい

屋内でも熱中症にかかる場合があります。

適切な室温管理や水分補給に留意頂く等、十分にご注意ください。

特に、ご高齢の方や体調に不安のある方はお気をつけください。

■でんき予報のご案内

でんき予報を参考にして頂き、黄・赤となった場合には、一層の節電にご協力をお願い致します。



安定した
需給状況



やや厳しい
需給状況



厳しい
需給状況



非常に厳しい
需給状況

■緊急時の一層の節電のお願い

関西電力の例



非常に厳しい
需給状況

気温の急激な上昇や、発電所のトラブル停止などにより、需給ひっ迫が想定される場合には、計画停電等の回避のため、政府より、予め「電力需給ひっ迫警報」を発令し、緊急の節電をお願いさせて頂く場合があります。



前日夕方～

- ・需給ひっ迫警報の発令
- ・TV、ラジオ、新聞、町内放送、ホームページ、予め登録頂いたメールの宛先(最終ページ)等により企業、家庭に継続的にお知らせ。

当日朝～

- ・需給ひっ迫警報の発令
- ・TV、ラジオ、新聞、町内放送、ホームページ、予め登録頂いたメールの宛先(最終ページ)等により企業、家庭に継続的にお知らせ。

3～4
時間前

- ・「緊急速報メール」で携帯電話に一斉にお知らせ。
(一定の予備率が確保された場合には配信しない)

※状況に応じて運用の変更があり得ます。

需給のひっ迫による計画停電等を回避



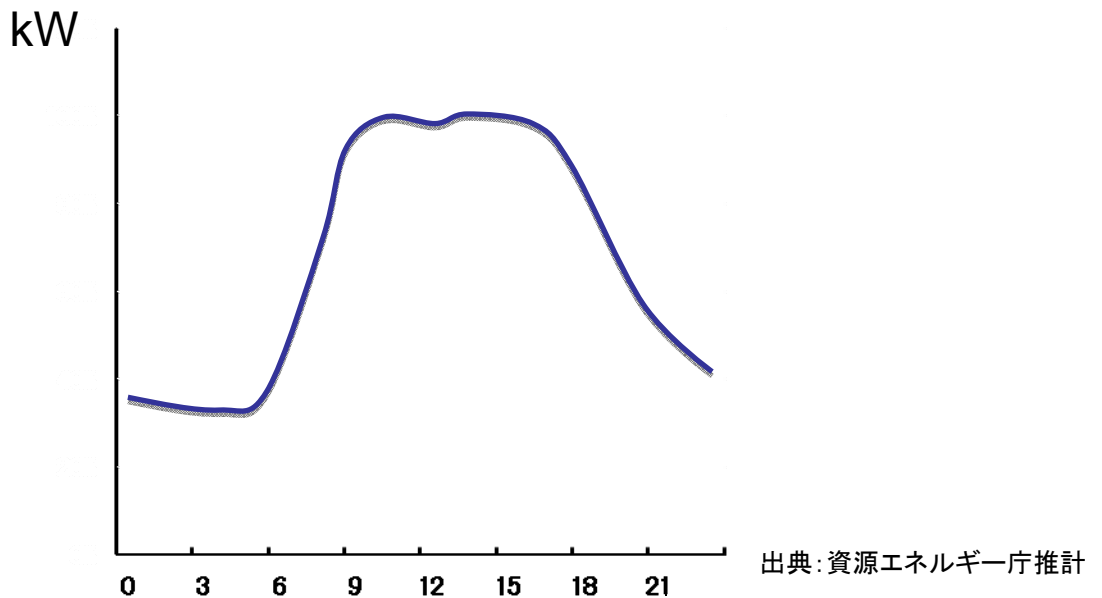
オフィスビル

■ オフィスビルの電力消費の特徴

1日の電気の使われ方（夏期のピーク日）

- ・一般的なオフィスビルにおいては、日中（9時～17時）に高い電力消費が続きます。

図1：オフィスビル（事例）における電力需要カーブのイメージ



電力消費の内訳（夏期のピーク時断面（例））

- ・電力消費のうち、空調用電力が約48%、照明及びOA機器（パソコン、コピー機等）が約40%を占めます。
- ・これらを合わせると電力消費の約88%を占めるため、これらの分野における節電対策は特に効果的です。

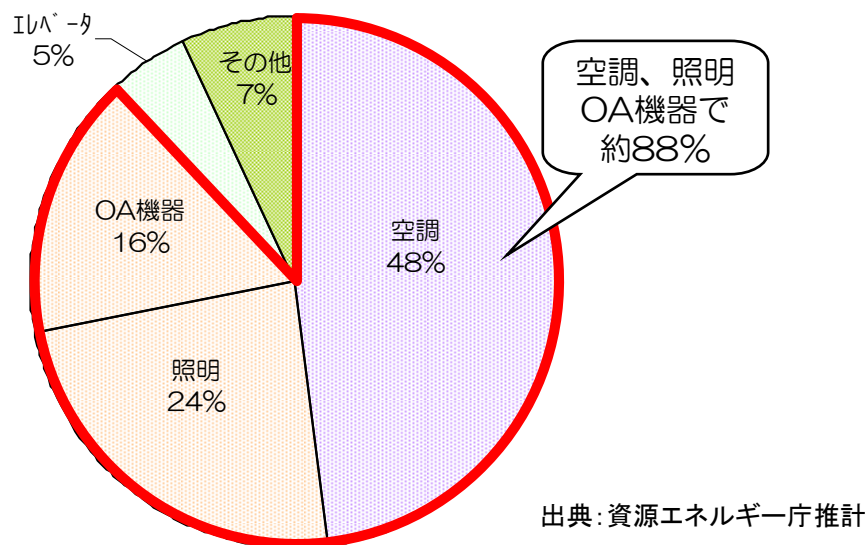


図2：一般的なオフィスビルにおける用途別電力消費比率

オフィスビル

5つの基本アクションをお願いします		建物全体に対する節電効果	実行チェック
照明	・執務エリアの照明を半分程度間引きする。	13%	<input type="checkbox"/>
	・使用していないエリア（会議室、廊下等）は消灯を徹底する。	3%	<input type="checkbox"/>
空調	・執務室の室内温度を28℃とする（または、風通しなど室内環境に配慮しつつ、28℃より若干引き上げる）。	4% (+2℃の場合)	<input type="checkbox"/>
	・使用していないエリアは空調を停止する。	2%	<input type="checkbox"/>
OA機器	・長時間席を離れるときは、OA機器の電源を切るか、スタンバイモードにする。	3%	<input type="checkbox"/>

さらに節電効果が大きい以下のアクションも検討してください			
空調	・室内のCO ₂ 濃度の基準範囲内で、換気ファンの一定時間の停止、または間欠運転によって外気取入れ量を調整する（外気導入による負荷を減らすため）。	5%	<input type="checkbox"/>
	・日射を遮るために、ブラインド、遮熱フィルム、ひさし、すだれを活用する。	3%	<input type="checkbox"/>
	・冷凍機の冷水出口温度を高め設定し、ターボ冷凍機、ヒートポンプ等の動力を削減する（セントラル式空調の場合）。	2%	<input type="checkbox"/>

メンテナンスや日々の節電努力もお願いします			
照明	・昼休みなどは完全消灯を心掛ける。		<input type="checkbox"/>
	・従来型蛍光灯を、高効率蛍光灯やLED照明に交換する。 (従来型蛍光灯からHf蛍光灯又は直管形LED照明に交換した場合、約40%消費電力削減。)		<input type="checkbox"/>
空調	・フィルターを定期的に清掃する（2週間に一度程度が目安）。		<input type="checkbox"/>
	・電気室、サーバー室の空調設定温度が低すぎないかを確認し、見直す。		<input type="checkbox"/>
	・室外機周辺の障害物を取り除くとともに、直射日光を避ける。		<input type="checkbox"/>
コンセント動力	・電気以外の方式（ガス方式等）の空調熱源を保有している場合はそちらを優先運転する。		<input type="checkbox"/>
	・電気式給湯機、給茶器、温水洗浄便座、エアタオル等のプラグをコンセントから抜く。		<input type="checkbox"/>
その他	・自動販売機の管理者の協力の下、冷却停止時間の延長等を行う。		<input type="checkbox"/>
	・デマンド監視装置を導入し、警報発生時に予め決めておいた節電対策を実施する。		<input type="checkbox"/>
	・コージェネレーション設備を所有している場合は、発電優先で運転する。		<input type="checkbox"/>
	・需給調整契約(料金インセンティブ)に基づくピーク調整、自家用発電機の活用、操業シフト等。		<input type="checkbox"/>

従業員やテナントへの節電の啓発も大事です			
節電啓発	・ビル全体の節電目標と具体的アクションについて、関係全部門・テナントへ理解と協力を求める。		<input type="checkbox"/>
	・節電担当を決め、責任者（ビルオーナー・部門長）と関係全部門・テナントが出席したフォローアップ会議や節電パトロールを実施する。		<input type="checkbox"/>
	・従業員やテナントに対して、家庭での節電の必要性・方法について情報提供を行う。		<input type="checkbox"/>

合	計	%
---	---	---

- ※ご注意
- ・記載している節電効果は、建物全体の消費電力に対する節電効果の想定割合の目安です。
 - ・空調については電気式空調を想定しています。
 - ・一定の条件の元での試算結果ですので、各々の建物の利用状況により削減値は異なります。
 - ・方策により効果が重複するものがあるため、単純に合計はできません。
 - ・節電を意識しすぎるあまり、保健衛生上、安全上及び管理上不適切なものにならないようご注意ください。

ビルオーナー・テナントの皆様へのお願い

■テナントの皆様へのお願い

<照明>

オーナーとご相談頂き、ビル全体として適度な明るさになるよう照明の間引きや照度の低下等の節電をお願い致します。

<空調>

個別の空調のスイッチをオフにして下さい（オーナー側で空調を集中管理する場合）。

■ビルオーナーの皆様へのお願い

<照明>

①労働安全衛生法上の照度基準の下限値（300ルクス）を基本にビル全体で調整していただくようお願い致します。（例：750ルクス→400ルクス）

②ビル全体として適度な照度となるよう照明の間引きや照度の低下等、テナントの皆様へのお声掛けをお願い致します。

<空調>

テナントの皆様には、不要な個別空調のスイッチをオフにいただく等のお声掛けをお願い致します。（可能な場合はオーナー様で空調の集中管理をお願い致します。）

<換気>

CO₂濃度を管理して頂き、建築物衛生法及び労働安全衛生法上の室内CO₂濃度基準（1,000ppm以下）をベースとし、過度な換気による冷房効率の低下とならないようお願い致します。



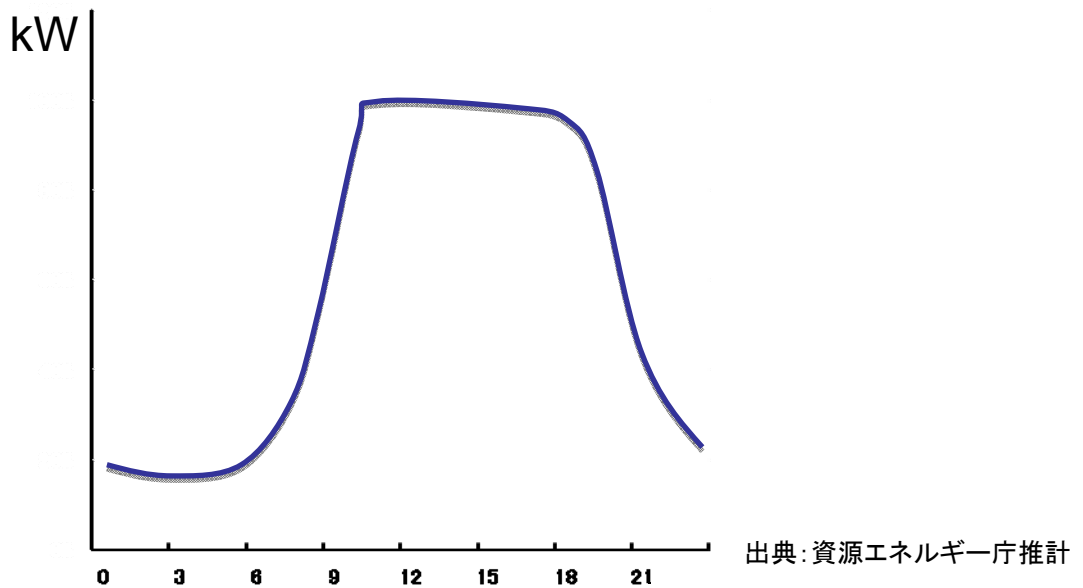
卸・小売店（百貨店、ドラッグストア など）

■卸・小売店の電力消費の特徴

1日の電気の使われ方（夏期のピーク日）

- ・平均的な卸・小売店においては、日中（10時～18時）に高い電力消費が続きます。

図1：卸・小売店（事例）における電力需要カーブのイメージ



電力消費の内訳（夏期のピーク時断面（例））

- ・電力消費のうち、空調が約48%、照明が約26%、冷凍冷蔵（冷蔵庫、ショーケース等）が約9%を占めます。
- ・これらを合わせると電力消費の約83%を占めるため、これらの分野における節電対策は特に効果的です。

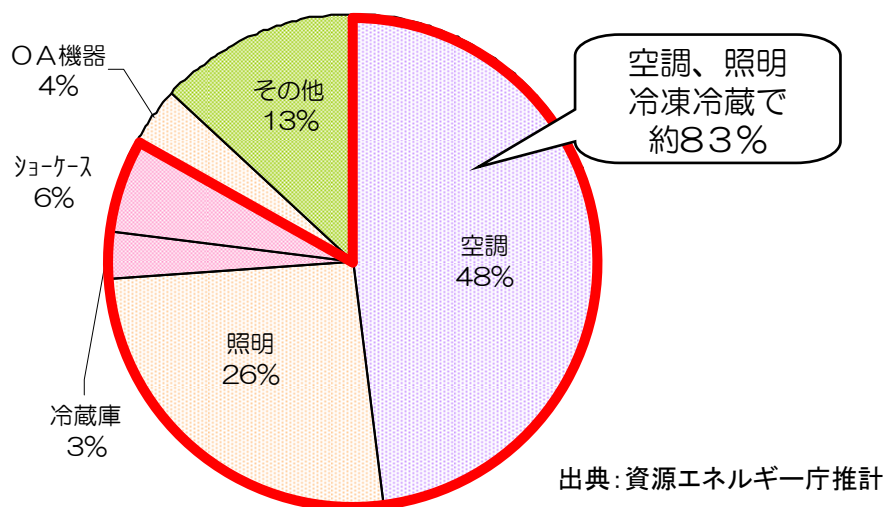


図2：一般的な卸・小売店における用途別電力消費比率

卸・小売店

4つの基本アクションをお願いします		建物全体に対する節電効果	
照明	・店舗の照明を半分程度間引きする。	13%	
	・使用していないエリア（事務室、休憩室等）や不要な場所（看板、外部照明、駐車場）の消灯を徹底する。	2%	
空調	・店舗の室内温度を28℃とする（または、風通しなど室内環境に配慮しつつ、28℃より若干引き上げる）。	4% (+2℃の場合)	
冷凍冷蔵	・業務用冷蔵庫の台数を限定、冷凍・冷蔵ショーケースの消灯、凝縮器の洗浄を行う。	1%	
さらに節電効果が大きい以下のアクションも検討してください			
空調	・室内のCO ₂ 濃度の基準範囲内で、換気ファンの一定時間の停止、または間欠運転によって外気取り入れ量を調整する(外気導入による負荷を減らすため)。	8%	
その他	・ピーク時間を避けるため、営業時間や営業日を短縮・シフトする。 (系列5店舗間で輪番平日一日休業又は営業時間短縮した場合。)	10%	
メンテナンスや日々の節電努力もお願いします			
照明	・従来型蛍光灯を、高効率蛍光灯やLED照明に交換する。 (従来型蛍光灯からHf蛍光灯又は直管形LED照明に交換した場合、約40%消費電力削減。)		
空調	・使用していないエリア（事務室、休憩室等）は空調を停止する。		
	・フィルターを定期的に清掃する（2週間に一度程度が目安）。		
	・日射を遮るために、ブラインド、遮熱フィルム、ひさし、すだれを活用する。		
	・搬入口やバックヤードの扉を必ず閉め、売場の冷気流出を防止する。		
	・電気以外の方式（ガス方式等）の空調熱源を保有している場合はそちらを優先運転する。		
冷凍冷蔵	・調理機器、冷蔵庫の設定温度の見直しを行う。		
	・冷凍・冷蔵ショーケースの吸込み口と吹出し口には商品を置かないようにすると共に、定期的に清掃する。		
	・オープン型の冷凍・冷蔵ショーケースについては、冷気が漏れないようビニールカーテンなどを設置する。		
コンセント動力	・デモンストレーション用の家電製品などはできる限り電源をオフにする。		
	・電気式給湯機、給茶器、温水洗浄便座、エアタオル等のプラグをコンセントから抜く。		
	・自動販売機の管理者の協力の下、冷却停止時間の延長等を行う。		
その他	・デマンド監視装置を導入し、警報発生時に予め決めておいた節電対策を実施する。		
	・コージェネレーション設備を設置している場合は、発電優先で運転する。		
	・需給調整契約（料金インセンティブ）に基づくピーク調整、自家用発電機の活用等。		
従業員への節電の啓発も大事です			
節電啓発	・店舗全体の節電目標と具体的アクションについて、従業員へ理解と協力を求める。		
	・節電担当者を任命し、責任者(店長、部門長など)と関係全部門が出席したフォローアップ会議や節電パトロールを実施する。		
	・従業員に対して、家庭での節電の必要性・方法について情報提供を行う。		
合 計		%	

※ご注意

- ・記載している節電効果は、建物全体の消費電力に対する節電効果の想定割合の目安です。
- ・空調については電気式空調を想定しています。
- ・一定の条件の元での試算結果ですので、各々の建物の利用状況により削減値は異なります。
- ・方策により効果が重複するものがあるため、単純に合計はできません。
- ・節電を意識しすぎるあまり、保健衛生上、安全上及び管理上不適切なものにならないようご注意ください。

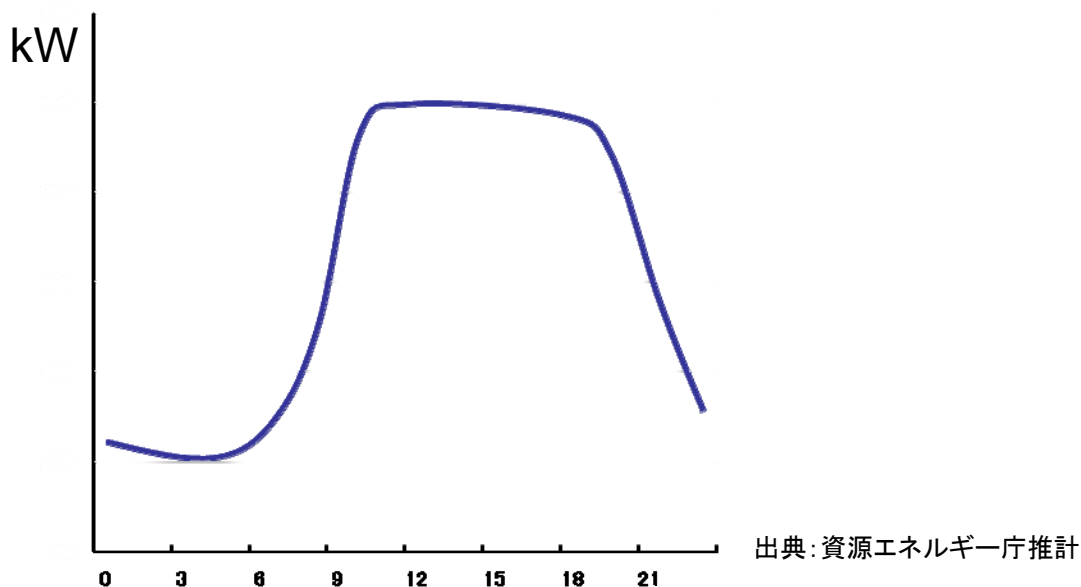
食品スーパー

■食品スーパーの電力消費の特徴

1日の電気の使われ方（夏期のピーク日）

- ・平均的な食品スーパーにおいては、日中（10時～19時）に高い電力消費が続きます。

図1：食品スーパー（事例）における電力需要カーブのイメージ



電力消費の内訳（夏期のピーク時断面（例））

- ・電力消費のうち、冷凍冷蔵（冷蔵庫、ショーケース等）が約35%、空調および照明（一般照明、ショーケース用照明）が約49%を占めます。
- ・これらを合わせると電力消費の約84%を占めるため、これらの分野における節電対策は特に効果的です。

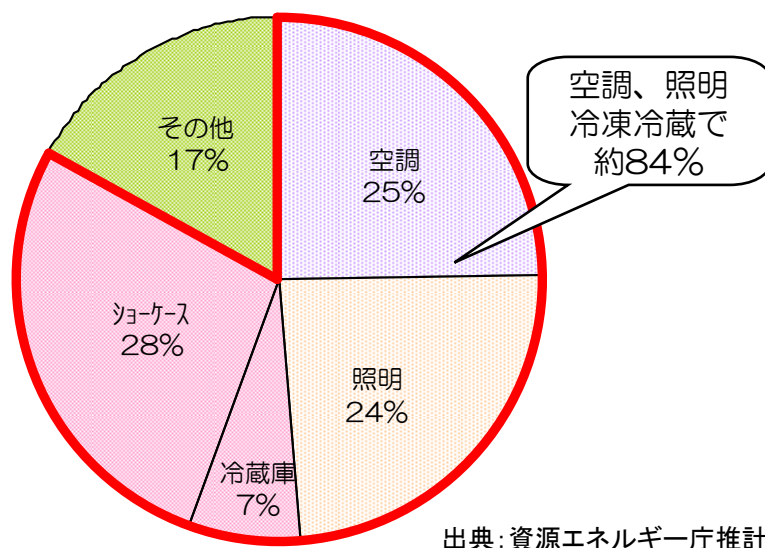


図2：一般的な食品スーパーにおける用途別電力消費比率

5つの基本アクションをお願いします		建物全体に対する節電効果	実行チェック
照明	・店舗の照明を半分程度間引きする。	11%	<input type="checkbox"/>
	・使用していないエリア（事務室、休憩室等）や不要な場所（看板、外部照明、駐車場）の消灯を徹底する。	2%	<input type="checkbox"/>
空調	・店舗の室内温度を28℃とする（または、風通しなど室内環境に配慮しつつ、28℃より若干引き上げる）。	1% (+2℃の場合)	<input type="checkbox"/>
	・使用していないエリア（事務室、休憩室等）は空調を停止する。	1%	<input type="checkbox"/>
冷凍 冷蔵	・業務用冷凍・冷蔵庫の台数を限定、冷凍・冷蔵ショーケースの消灯、凝縮器の洗浄を行う。	5%	<input type="checkbox"/>
さらに節電効果が大きい以下のアクションも検討してください			
空調	・室内のCO ₂ 濃度の基準範囲内で、換気ファンの一定時間の停止、または間欠運転によって外気取り入れ量を調整する(外気導入による負荷を減らすため)。	4%	<input type="checkbox"/>
その他	・ピーク時間を避けるため、営業時間や営業日を短縮・シフトする。 (系列5店舗間で輪番平日一日休業又は営業時間短縮した場合。)	10%	<input type="checkbox"/>
メンテナンスや日々の節電努力もお願いします			
照明	・従来型蛍光灯を、高効率蛍光灯やLED照明に交換する。 (従来型蛍光灯からHf蛍光灯又は直管形LED照明に交換した場合、約40%消費電力削減。)		<input type="checkbox"/>
空調	・日射を遮るために、ブラインド、遮熱フィルム、ひさし、すだれを活用する。		<input type="checkbox"/>
	・フィルターを定期的に清掃する(2週間に一度程度が目安)。		<input type="checkbox"/>
	・室外機周辺の障害物を取り除くとともに、直射日光を避ける。		<input type="checkbox"/>
	・搬入口やバックヤードの扉を必ず閉め、売場の冷気流出を防止する。		<input type="checkbox"/>
冷凍 冷蔵	・電気以外の方式(ガス方式等)の空調熱源を保有している場合はそちらを優先運転する。		<input type="checkbox"/>
	・冷凍・冷蔵ショーケースの吸込み口と吹出し口には商品を置かないようにすると共に、定期的に清掃する。		<input type="checkbox"/>
	・オープン型の冷凍・冷蔵ショーケースに冷気流出防止用ビニールカーテンを設置する。		<input type="checkbox"/>
コンセント 動力	・調理機器、業務用冷凍・冷蔵庫の設定温度の見直しを行う。		<input type="checkbox"/>
	・電気式給湯機、給茶器、温水洗浄便座、エアタオル等のプラグをコンセントから抜く。		<input type="checkbox"/>
その他	・自動販売機の管理者の協力の下、冷却停止時間の延長等を行う。		<input type="checkbox"/>
	・デマンド監視装置を導入し、警報発生時に予め決めておいた節電対策を実施する。		<input type="checkbox"/>
	・コージェネレーション設備を設置している場合は、発電優先で運転する。		<input type="checkbox"/>
	・需給調整契約(料金インセンティブ)に基づくピーク調整、自家発電機の活用等。		<input type="checkbox"/>
従業員への節電の啓発も大事です			
節電 啓発	・店舗全体の節電目標と具体的アクションについて、従業員へ理解と協力を求める。		<input type="checkbox"/>
	・節電担当者を決め、責任者(店長・部門長)と関係全部門が出席したフォローアップ会議や節電パトロールを実施する。		<input type="checkbox"/>
	・従業員に対して、家庭での節電の必要性・方法について情報提供を行う。		<input type="checkbox"/>
合 計		%	

※ご注意 ・記載している節電効果は、建物全体の消費電力に対する節電効果の想定割合の目安です。
 ・空調については電気式空調を想定しています。
 ・一定の条件の元での試算結果ですので、各々の建物の利用状況により削減値は異なります。
 ・方策により効果が重複するものがあるため、単純に合計はできません。
 ・節電を意識しすぎるあまり、保健衛生上、安全上及び管理上不適切なものにならないようご注意ください。

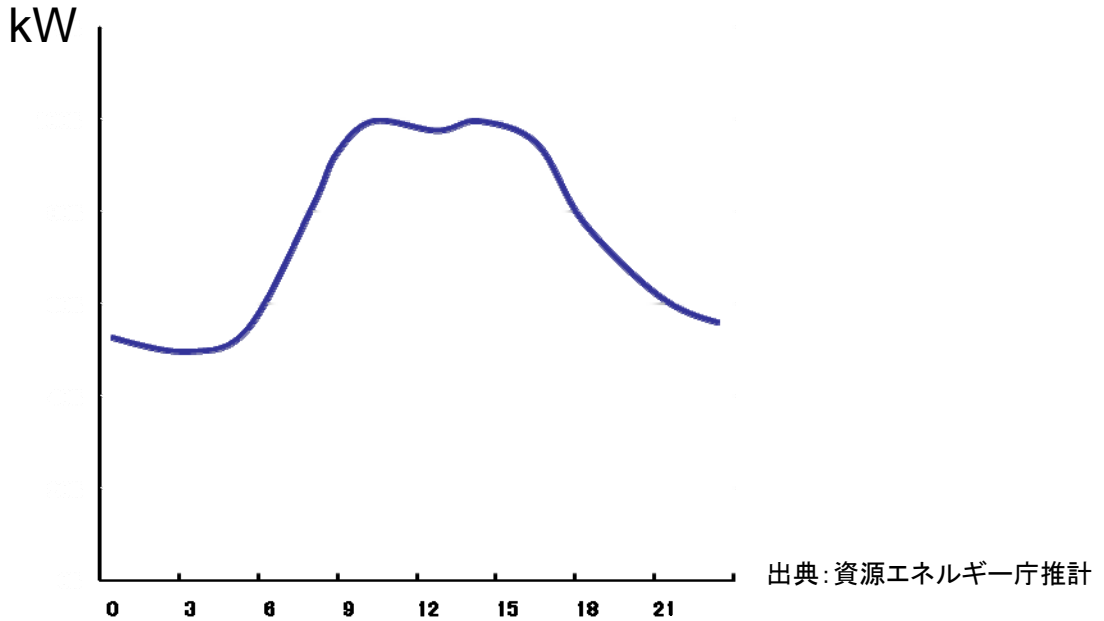
医療機関（病院、診療所 など）

■ 医療機関（病院・診療所等）の電力消費の特徴

1日の電気の使われ方（夏期のピーク日）

・平均的な医療機関（病院・診療所等）においては、日中（8時～17時）に高い電力消費が続きます。

図1：医療機関（事例）における電力需要カーブのイメージ



電力消費の内訳（夏期のピーク時断面（例））

- ・電力消費のうち、空調が約38%、照明が約37%を占めます。
- ・これらを合わせると電力消費の約75%を占めるため、これらの分野における節電対策は特に効果的です。

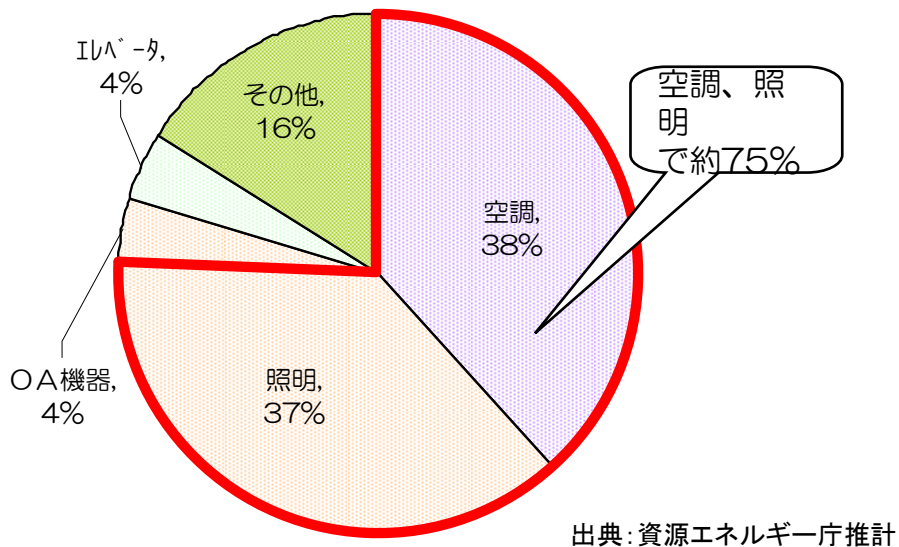


図2：一般的な医療機関における用途別電力消費比率

医療機関

5つの基本アクションをお願いします		建物全体に対する節電効果	実行チェック
照明	・事務室の照明を半分程度間引きする。	4%	<input type="checkbox"/>
	・使用していないエリア（外来部門、診療部門の診療時間外）は消灯を徹底する。	4%	<input type="checkbox"/>
空調	・病棟、外来、診療部門（検査、手術室等）、厨房、管理部門毎に適切な温度設定を行う。	1%	<input type="checkbox"/>
	・使用していないエリア(外来、診療部門等の診療時間外)は空調を停止する。	1%	<input type="checkbox"/>
	・日射を遮るために、ブラインド、遮熱フィルム、ひさし、すだれを活用する。	1%	<input type="checkbox"/>

さらに節電効果が大きい以下のアクションも検討してください		建物全体に対する節電効果	実行チェック
空調	・室内のCO ₂ 濃度の基準範囲内で、換気ファンの一定時間の停止、または間欠運転によって外気取り入れ量を調整する(外気導入による負荷を減らすため)。	2%	<input type="checkbox"/>

メンテナンスや日々の節電努力もお願いします		建物全体に対する節電効果	実行チェック
照明	・従来型蛍光灯を、高効率蛍光灯やLED照明に交換する。 (従来型蛍光灯からHf蛍光灯又は直管形LED照明に交換した場合、約40%消費電力削減。)		<input type="checkbox"/>
	・病棟では可能な限り天井照明を消灯し、スポット照明を利用する。		<input type="checkbox"/>
空調	・フィルターを定期的に清掃する（2週間に一度程度が目安）。		<input type="checkbox"/>
	・搬入口の扉やバックヤードの扉を必ず閉め冷気流出を防止する。		<input type="checkbox"/>
	・電気以外の方式（ガス方式等）の空調熱源を保有している場合はそちらを優先運転する。		<input type="checkbox"/>
コンセント 動力	・調理機器、冷蔵庫の設定温度の見直しを行う。		<input type="checkbox"/>
	・電気式オートクレープの詰め込み過ぎの防止、定期的な清掃点検を実施する。		<input type="checkbox"/>
	・電気式給湯機、給茶器、温水洗浄便座、エアタオル等のプラグをコンセントから抜く。		<input type="checkbox"/>
その他	・自動販売機の管理者の協力の下、冷却停止時間の延長等を行う。		<input type="checkbox"/>
	・デマンド監視装置を導入し、警報発生時に予め決めておいた節電対策を実施する。		<input type="checkbox"/>
	・コージェネレーション設備を設置している場合は、発電優先で運転する。 ・需給調整契約（料金インセンティブ）に基づくピーク調整、自家用発電機の活用等。		<input type="checkbox"/>

医療機関関係者への節電の啓発も大事です		建物全体に対する節電効果	実行チェック
節電 啓発	・節電目標と具体策について、職員全体に周知徹底し実施する。		<input type="checkbox"/>
	・節電担当者を任命し、責任者(病院長・事務局長など)と関係全部門が出席したフォローアップ会議や節電パトロールを定期的実施する。		<input type="checkbox"/>
	・医療機関関係者に対して、家庭での節電の必要性・方法について情報提供を行う。		<input type="checkbox"/>

合	計	%
---	---	---

※ご注意

- ・記載している節電効果は、建物全体の消費電力に対する節電効果の想定割合の目安です。
- ・空調については電気式空調を想定しています。
- ・一定の条件の元での試算結果ですので、各々の建物の利用状況により削減値は異なります。
- ・方策により効果が重複するものがあるため、単純に合計はできません。
- ・節電を意識しすぎるあまり、保健衛生上、安全上及び管理上不適切なものとならないようご注意ください。

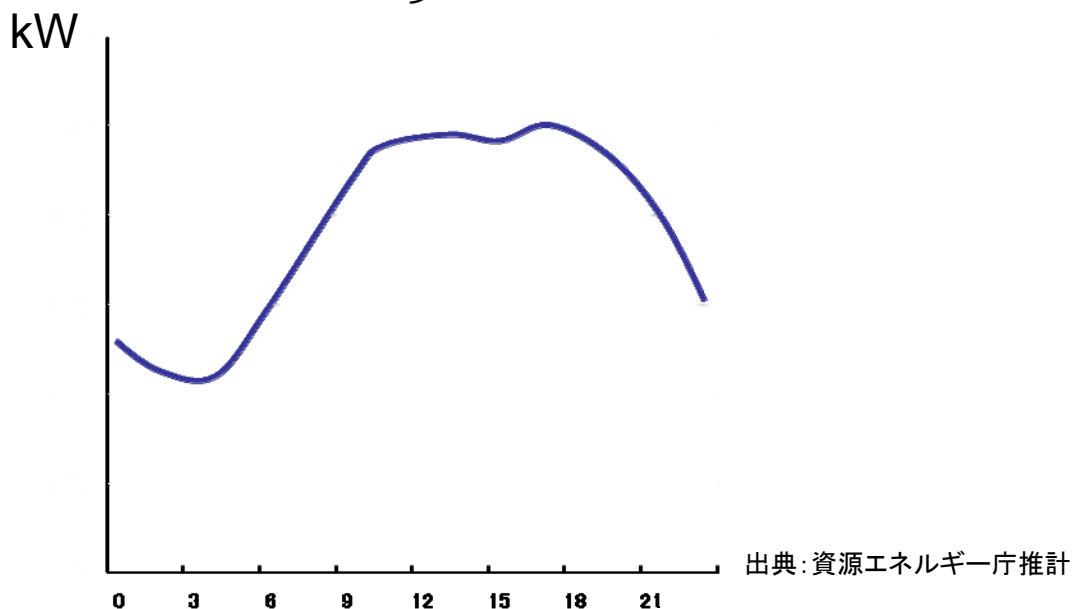
ホテル・旅館

■ホテル・旅館の電力消費の特徴

1日の電気の使われ方（夏のピーク日）

- ・ホテル・旅館においては、日中（9時～20時）に高い電力消費が続きます。

図1：シティホテル（事例）における電力需要カーブのイメージ



電力消費の内訳（夏期のピーク時断面（例））

- ・電力消費のうち、空調が約26%、照明が約31%を占めます。
（グラフの照明比率の構成としては、概ね、客室：客室以外=1：7となっています。）
- ・これらを合わせると電力消費の約57%を占めるため、これらの分野における節電対策は特に効果的です。

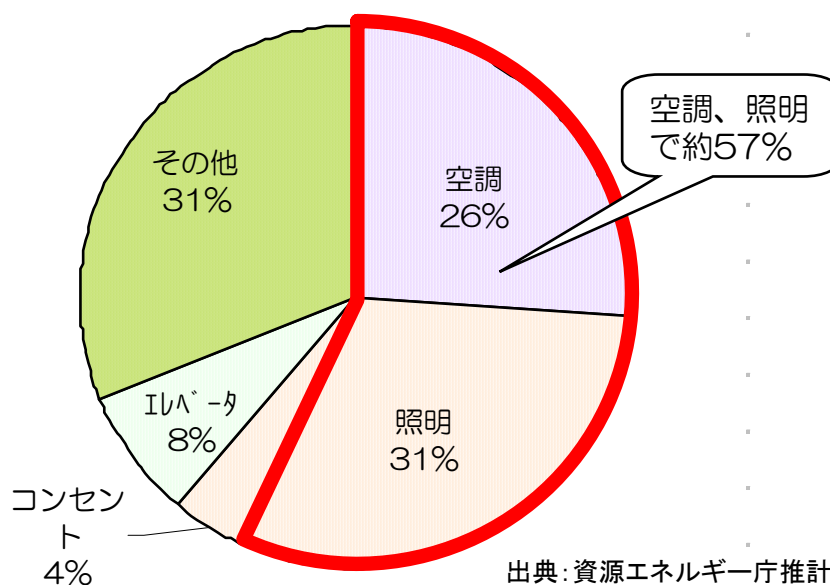


図2：電気式空調を中心とするホテル・旅館における用途別電力消費比率

ホテル・旅館

3つの基本アクションをお願いします		建物全体に対する節電効果	実行チェック
照明	・ 客室以外のエリアの照明を半分程度間引きする。	13%	<input type="checkbox"/>
空調	・ 使用していないエリア（会議室、宴会場等）は空調を停止する。	1%	<input type="checkbox"/>
	・ ロビー、廊下、事務室等の室内温度を28℃とする（または、風通しなど室内環境に配慮しつつ、28℃より若干引き上げる）。	1% (+2℃の場合)	<input type="checkbox"/>

さらに節電効果が大きい以下のアクションも検討してください			
空調	・ 客室外気給気/浴室排気システムの場合は、10時~16時の送風量を50%風量、または停止する。	2%	<input type="checkbox"/>

メンテナンスや日々の節電努力もお願いします			
照明	・ 従来型蛍光灯を、高効率蛍光灯やLED照明に交換する。 (従来型蛍光灯からHf蛍光灯又は直管形LED照明に交換した場合、約40%消費電力削減。)		<input type="checkbox"/>
	・ 宴会場の準備、片付けの際には一般照明のみ点灯し、演出照明（シャンデリア等）は消灯する。		<input type="checkbox"/>
	・ 宿泊客への協力要請を通じて、客室の照明を抑制する（使用していない照明の消灯等）。		<input type="checkbox"/>
空調	・ 厨房排気を確認し適正な風量に調節する（過大な場合は外気を誘引してしまうため）。		<input type="checkbox"/>
	・ 車の動きが少ない時間帯の駐車場給排気ファンの間欠運転をする。		<input type="checkbox"/>
	・ 電気以外の方式（ガス方式等）の空調熱源を保有している場合はそちらを優先運転する。		<input type="checkbox"/>
	・ 日射を遮るために、ブラインド、遮熱フィルム、ひさし、すだれを活用する。		<input type="checkbox"/>
コンセント動力	・ 宿泊客への協力要請を通じて、客室の空調を抑制する（温度設定を上げる等）。		<input type="checkbox"/>
	・ 客室冷蔵庫のスイッチは「切」で待機する。		<input type="checkbox"/>
	・ 給湯循環ポンプの10時~17時(空室時)の流量削減または停止する（中央給湯方式）。		<input type="checkbox"/>
	・ 電気式給湯機、給茶器、温水洗浄便座、エアタオル等のプラグをコンセントから抜く。		<input type="checkbox"/>
その他	・ 自動販売機の管理者の協力の下、冷却停止時間の延長等を行う。		<input type="checkbox"/>
	・ デマンド監視装置を導入し、警報発生時に予め決めておいた節電対策を実施する。		<input type="checkbox"/>
	・ コージェネレーション設備を設置している場合は、発電優先で運転する。		<input type="checkbox"/>
	・ 需給調整契約（料金インセンティブ）に基づく家用発電機の活用等。		<input type="checkbox"/>

従業員や宿泊客への節電の啓発も大事です			
節電啓発	・ 施設全体の節電目標と具体策について、従業員全体に周知徹底し実施する。		<input type="checkbox"/>
	・ 節電担当者を任命し、責任者(支配人・部門長など)と関係全部門が出席したフォローアップ会議や節電パトロールを定期的実施する。		<input type="checkbox"/>
	・ 館内での貼り紙などを通じて宿泊客へ節電を呼びかける。		<input type="checkbox"/>
	・ 従業員に対して、家庭での節電の必要性・方法について情報提供を行う。		<input type="checkbox"/>

合 計	%
-----	---

※ご注意

- ・ 記載している節電効果は、建物全体の消費電力に対する節電効果の想定割合の目安です。
- ・ 空調については電気式空調を想定しています。
- ・ 一定の条件の元での試算結果ですので、各々の建物の利用状況により削減値は異なります。
- ・ 方策により効果が重複するものがあるため、単純に合計はできません。
- ・ 節電を意識しすぎるあまり、保健衛生上、安全上及び管理上不適切なものにならないようご注意ください。

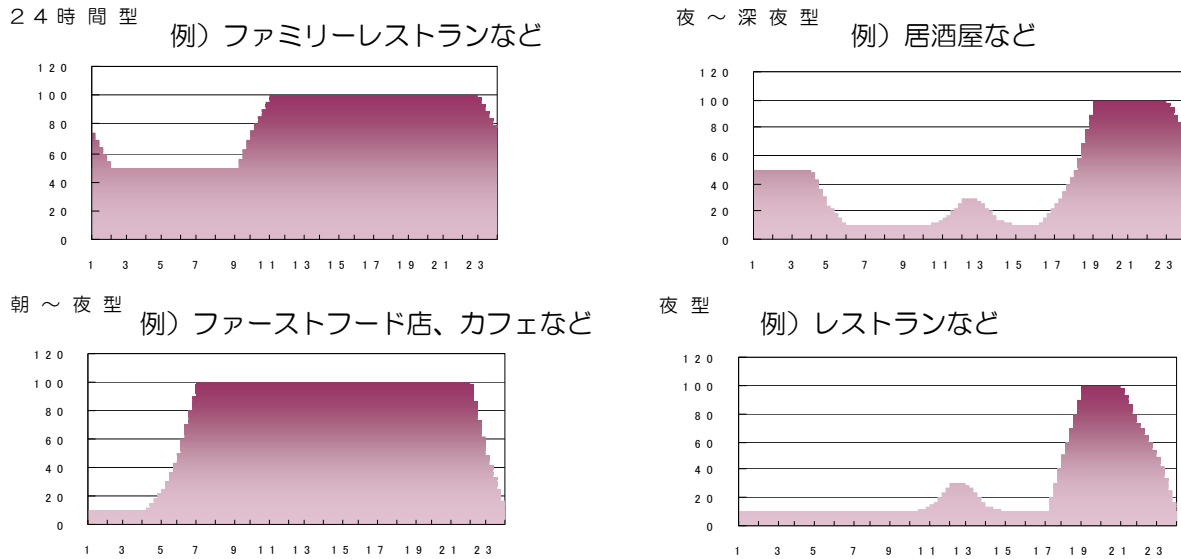
飲食店（ファミリーレストラン、居酒屋、ファーストフード店 など）

■ 飲食店の電力消費事例

1日の電気の使われ方（夏のピーク日）

・24時間型・昼型・夜型など営業種別により営業時間帯が異なり、外気温や入客状況に応じて電力消費の状況が大きく異なります。

図1：飲食店における電力需要カーブの事例

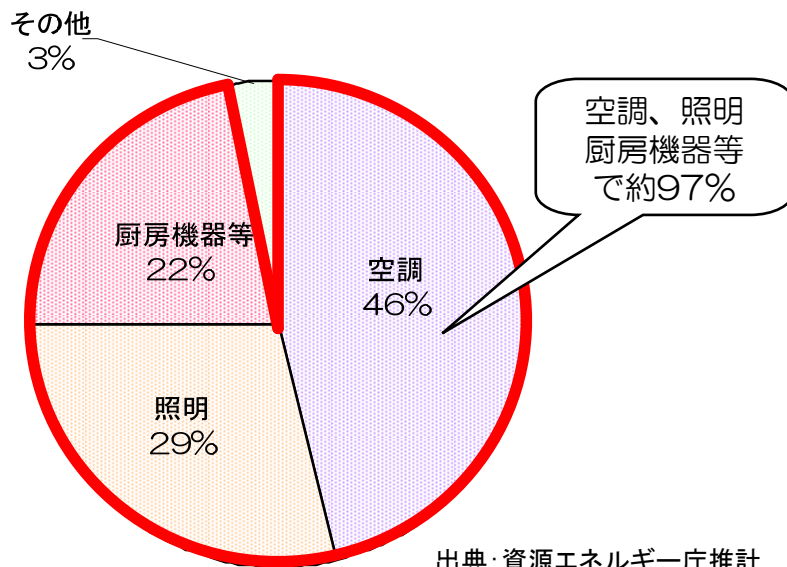


出典：資源エネルギー庁推計

電力消費の内訳（夏期のピーク時断面（例））

・電力消費のうち、空調が約46%、照明が約29%、厨房機器等（給湯・冷蔵庫・ショーケース等）で約22%を占めます。

・これらを合わせると電力消費の約97%を占めるため、これらの分野における節電対策は特に効果的です。



出典：資源エネルギー庁推計

図2：飲食店における用途別電力消費比率の事例

飲食店

※飲食店は営業形態ごとに電力使用の形態が大きく異なるため、各設備ごとの節電率を記載しています。

3つの基本アクションをお願いします		設備毎の節電効果	実行チェック
照明	・使用していないエリア（事務室等）や不要な場所（看板、外部照明等）の消灯を徹底し、客席の照明を半分程度間引きする。	40%	<input type="checkbox"/>
空調	・店舗の室内温度を28℃とする（または、風通しなど室内環境に配慮しつつ、28℃より若干引き上げる）。	8% (+2℃の場合)	<input type="checkbox"/>
厨房	・冷凍冷蔵庫の庫内は詰め込みすぎず、庫内の整理を行うとともに、温度調節等を実施する。	3%	<input type="checkbox"/>

メンテナンスや日々の節電努力もお願いします			
照明	・従来型蛍光灯を、高効率蛍光灯やLED照明に交換する。 (従来型蛍光灯からHf蛍光灯又は直管形LED照明に交換した場合、約40%消費電力削減。)		<input type="checkbox"/>
空調	・使用していないエリアは空調を停止する。		<input type="checkbox"/>
	・フィルターを定期的に清掃する（2週間に一度程度が目安）。		<input type="checkbox"/>
	・日射を遮るために、ブラインド、遮熱フィルム、ひさし、すだれを活用する。		<input type="checkbox"/>
	・室外機周辺の障害物を取り除くとともに、直射日光を避ける。		<input type="checkbox"/>
厨房	・使用していない機器(調理機器など)のプラグを抜く。		<input type="checkbox"/>
	・調理機器の設定温度の見直しを行う。		<input type="checkbox"/>
	・業務用冷蔵庫のドアの開閉回数や時間を低減し、冷気流出防止ビニールカーテンを設置する。		<input type="checkbox"/>
コンセント動力	・電気式給湯機、給茶器、温水洗浄便座、エアタオル等のプラグをコンセントから抜く。		<input type="checkbox"/>
その他	・デマンド監視装置を導入し、警報発生時に予め決めておいた節電対策を実施する。		<input type="checkbox"/>

従業員への節電の啓発も大事です			
節電啓発	・店舗全体の節電目標と具体的アクションについて、従業員へ理解と協力を求める。		<input type="checkbox"/>
	・節電担当を決め、責任者（店長）と関係全部門が出席したフォローアップ会議や節電パトロールを実施する。		<input type="checkbox"/>
	・従業員に対して、家庭での節電の必要性・方法について情報提供を行う。		<input type="checkbox"/>

※ご注意

- ・空調については電気式空調を想定しています。
- ・一定の条件の元での試算結果ですので、各々の建物の利用状況により削減値は異なります。
- ・節電を意識しすぎるあまり、保健衛生上、安全上及び管理上不適切なものにならないようご注意ください。

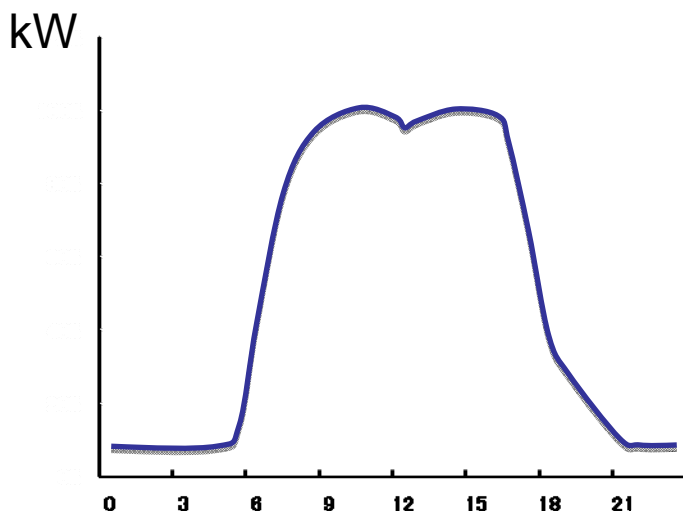
学校（小中高）

■学校（小中高）の電力消費の特徴

1日の電気の使われ方（夏のピーク日）

- ・一般的な学校の就学日においては、日中（9時～17時）に高い電力消費が続きます。

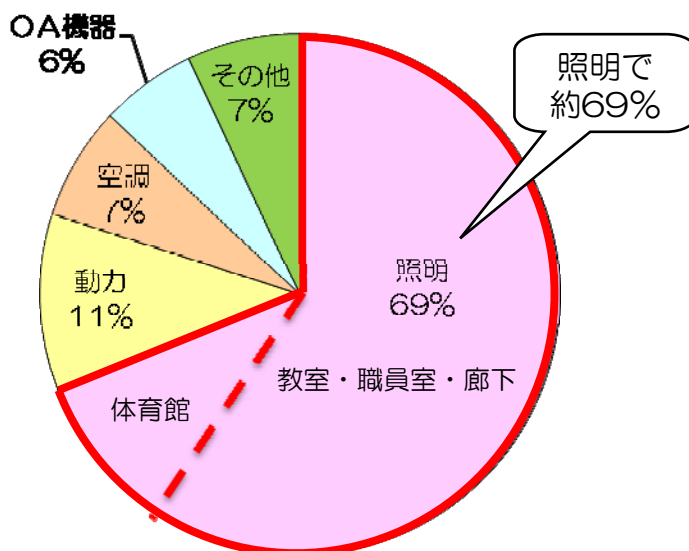
図1：公立小学校（事例）における電力需要カーブのイメージ（就学日）



出典：資源エネルギー庁推計

電力消費の内訳（夏期のピーク時断面（例））

- ・夏期の就学日におけるピーク時は、照明が約69%を占めています。
（下グラフの照明比率の構成としては、概ね、体育館：教室・職員室・廊下=1：6となっています。）
- ・教室部分に空調を設置していない場合が多いため、照明の比率が高くなっています。ただし、空調を設置している学校については空調の比率が高くなることに留意が必要です。



出典：資源エネルギー庁推計

図2：一般的な学校における用途別電力消費比率

学校（小中高）

照明での基本アクションをお願いします		建物全体に対する節電効果	実行チェック
照明	・ 教室、職員室、廊下の照明を間引きする。	16% (約4割減の場合)	<input type="checkbox"/>
	・ 点灯方法や使用場所を工夫しながら体育館の照明を1 / 4程度間引きする。	2%	<input type="checkbox"/>

メンテナンスや日々の節電努力もお願いします			
照明	・ 従来型蛍光灯を、高効率蛍光灯やLED照明に交換する。 (従来型蛍光灯からHf蛍光灯又は直管形LED照明に交換した場合、約40%消費電力削減。)		<input type="checkbox"/>
	・ 体育館等で使われる水銀ランプを、セラミックメタルハイドランプに交換する。 (水銀ランプをセラミックメタルハイドランプに交換した場合、約50%消費電力削減。)		<input type="checkbox"/>
空調	・ 使用していないエリア（教室、音楽室等）は空調を停止する。		<input type="checkbox"/>
	・ 日射を遮るために、緑のカーテン、ブラインド、遮熱フィルム、ひさし、すだれを活用する。		<input type="checkbox"/>
	・ フィルターを定期的に清掃する（2週間に一度程度が目安）。		<input type="checkbox"/>
	・ 特別教室（音楽室、コンピュータ室等）は連続利用する。		<input type="checkbox"/>
コンセント 動力	・ 電気以外の方式（ガス方式等）の空調熱源を保有している場合はそちらを優先運転する。		<input type="checkbox"/>
	・ プールの水位調整のための給排水を少なくするよう工夫する。		<input type="checkbox"/>
	・ プール用水のろ過フィルタを清掃する。		<input type="checkbox"/>
	・ 待機電力を削減する。 (特に夏休み中はパソコン、テレビ等のプラグをコンセントから抜く。)		<input type="checkbox"/>
その他	・ 献立や調理の工夫により食器等を減らして食器洗浄機を使用したり、熱風保管庫の使用時間帯をシフトするなど、ピーク電力を抑制する工夫をする。		<input type="checkbox"/>
	・ 手洗い等、水の流し放し、水の出しすぎに注意する。		<input type="checkbox"/>
	・ 節水こま、泡沫水洗を使用する。		<input type="checkbox"/>

学校関係者への節電の啓発も大事です			
節電 啓発	・ 児童・生徒等に対する節電教育を行い、児童・生徒等の自発的な活動を推進する。		<input type="checkbox"/>
	・ 節電担当を決め、責任者（校長先生等）と関係者が出席したフォローアップ会議や節電パトロールを実施する。		<input type="checkbox"/>
	・ 学校関係者に対して、家庭での節電の必要性・方法について情報提供を行う。		<input type="checkbox"/>

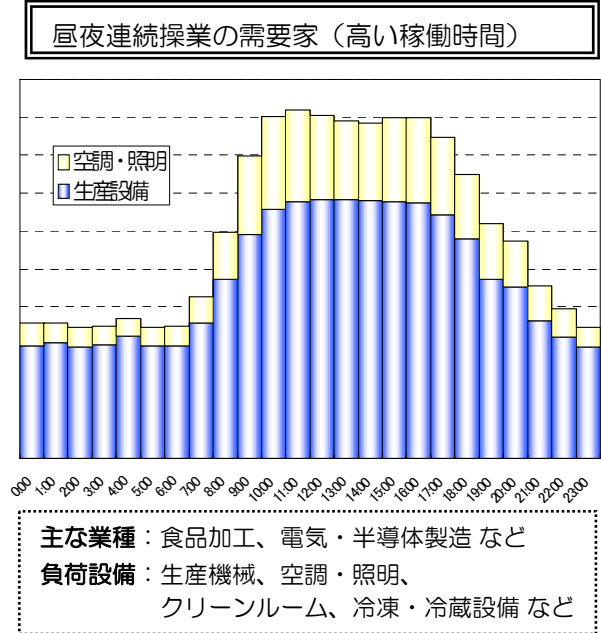
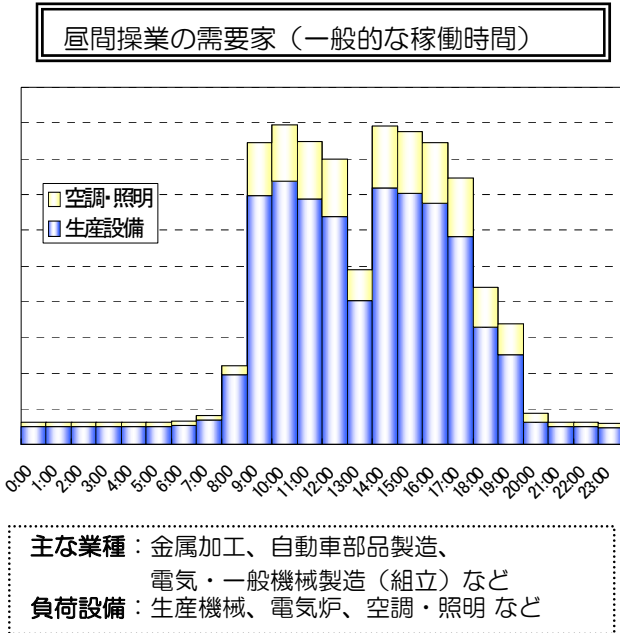
合 計 %

※ご注意

- ・ 記載している節電効果は、建物全体の消費電力に対する節電効果の想定割合の目安です。
- ・ 空調については電気式空調を想定しています。
- ・ 一定の条件の元での試算結果ですので、各々の建物の利用状況により削減値は異なります。
- ・ 方策により効果が重複するものがあるため、単純に合計はできません。
- ・ 節電を意識しすぎるあまり、指導上、保健衛生上、安全上及び管理上不適切なものにならないようご注意ください。

■ 製造業の電力消費の特徴

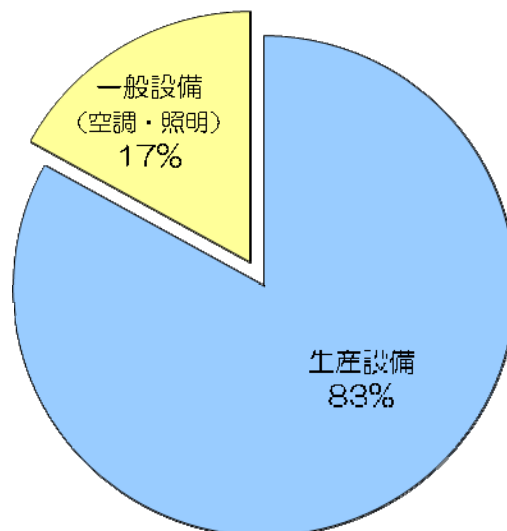
1日の電気の使われ方（夏期のピーク日）



出典：資源エネルギー庁推計

電力消費の内訳（夏期のピーク時断面（例））

・電力消費のうち、生産設備が占める割合が高いため、生産工程の節電対策は特に効果的です。業種（生產品目）や必要な生産環境（空調）に応じて電力消費形態が異なります。



図：製造業の用途別電力消費比率事例

出典：資源エネルギー庁推計

製造業

※製造業は種別ごとに電力使用の形態が大きく異なるため、各設備ごとの節電率を記載しています。

生産設備の節電メニュー		機械・設備毎の節電効果	実行チェック
	・不要又は待機状態にある電気設備の電源オフ及びモーター等の回転機の空転防止を徹底する。	-	<input type="checkbox"/>
	・電気炉、電気加熱装置の断熱を強化する。 (節電効果：保温施工の実施例)	7%	<input type="checkbox"/>
ユーティリティ設備の節電メニュー			
	・使用側の圧力を見直すことによりコンプレッサの供給圧力を低減する。 (節電効果：単機における0.1MPa低減時)	8%	<input type="checkbox"/>
	・コンプレッサの吸気温度を低減する[設置場所の室温と外気温を見合いする]。 (節電効果：単機における吸気温度10℃低減時)	2%	<input type="checkbox"/>
	・負荷に応じてコンプレッサ・ポンプ・ファンの台数制御を行う。 (節電効果：コンプレッサ5台システムでピーク負荷60~80%の場合)	9%	<input type="checkbox"/>
	・インバータ機能を持つポンプ・ファンの運転方法を見直す。 (節電効果：弁の開閉状態の確認・調整によりインバータ機能を活用し全圧が80%となった場合)	15%	<input type="checkbox"/>
	・冷凍機の冷水出口温度を高めめに設定し、ターボ冷凍機・ヒートポンプ等の動力を削減する。 (節電効果：利用側の状況を確認しながら7℃→9℃へ変更した場合)	8%	<input type="checkbox"/>
一般設備（照明・空調）の節電メニュー（※）			
照明	・使用していないエリアは消灯を徹底する。	-	<input type="checkbox"/>
	・白熱灯を電球形蛍光灯やLED照明に交換する。 (節電効果：白熱灯60W → ①電球形蛍光灯、②LED照明、に交換した場合)	①76% ②85%	<input type="checkbox"/>
空調	・工場内の温度を28℃とする（または、風通しなど室内環境に配慮しつつ、28℃より若干引き上げる）。 (節電効果：室内温度設定を2℃上げた場合)	6%	<input type="checkbox"/>
	・外気取入量を調整することで換気用動力や熱負荷を低減する。 (節電効果：換気ファンの間欠運転または停止により30%導入量を低減した場合)	8%	<input type="checkbox"/>
	・室外機周辺の障害物を取り除くとともに、直射日光を避ける。 (節電効果：日射の影響を受ける室外機によしずをかけた場合)	10%	<input type="checkbox"/>
その他の節電メニュー			
その他	・デマンド監視装置を導入し、警報発生時には予め決めておいた節電対策を実施する。		<input type="checkbox"/>
	・設備・機器のメンテナンスを適切かつ定期的に行うことでロスを低減する。		<input type="checkbox"/>
節電啓発	・節電担当者を決め、責任者（社長・工場長）と関係全部門が出席したフォローアップ会議や節電パトロールを実施する。		<input type="checkbox"/>
	・従業員に対して、家庭での節電の必要性・方法について情報提供を行う。		<input type="checkbox"/>
生産用動力の稼働シフトによる電力ピーク抑制			
稼働シフト	・生産用動力の起動を節電時間帯の前にシフトする。		<input type="checkbox"/>
	・事務作業等の時間を調整し、電力ピークをシフトする。		<input type="checkbox"/>
	・需給調整契約（料金インセンティブ）に基づくピーク調整、自家発電の活用、操業シフト等。		<input type="checkbox"/>

※ご注意
 ・記載している節電効果は、機械・設備毎の消費電力に対する節電効果の想定割合の目安です。そのため、設備内容や利用状況等によって効果は異なる場合があります。
 ・空調については電気式空調を想定しています。
 ・節電を意識しすぎるあまり、保健衛生上、安全上及び管理上不適切なものとならないようご注意ください。

記載例

《オフィスビルの場合》

(参考)

まずは、5つの基本アクションをお願いします		建物全体に対する節電効果	実行チェック
照明	・執務エリアの照明を4分の1程度間引きする。	7%	<input checked="" type="checkbox"/>
	・使用していないエリア（会議室、廊下等）は消灯を徹底する。	3%	<input checked="" type="checkbox"/>
空調	・執務室の室内温度を28℃とする（または、風通しなど室内環境に配慮しつつ、28℃より若干引き上げる）。	4% (+2℃の場合)	<input type="checkbox"/>
	・使用していないエリアは空調を停止する。	2%	<input type="checkbox"/>
コンセント動力	・長時間席を離れるときは、OA機器の電源を切るか、スタンバイモードにする。	3%	<input checked="" type="checkbox"/>
さらに、節電効果が大きい			
空調	・室内のCO ₂ 濃度に応じて外気取入量を調整する。 自社の実状に応じてフォーマットの対策・数値をアレンジしていただいて結構です。	5%	<input type="checkbox"/>
	・日射を遮るために、ブラインド、遮熱フィルム、ひさし、すだれを活用する。	3%	<input checked="" type="checkbox"/>
	・冷凍機の冷水出口温度を高めめに設定し、ターボ冷凍機、ヒートポンプ等の動力を削減する（セントラル式空調の場合）。	2%	<input type="checkbox"/>
メンテナンスや日々の節電のお願い			
照明	・昼休みなどは完全消灯を心掛ける。		<input checked="" type="checkbox"/>
	・ 4分の1の照明を従来型蛍光灯からHf蛍光灯に交換する。 従来型蛍光灯を、高効率蛍光灯やLED照明に交換する。 (従来型蛍光灯からHf蛍光灯又は直管形LED照明に交換した場合、約40%消費電力削減。)		<input checked="" type="checkbox"/>
空調	・フィルターを定期的に清掃する。		<input checked="" type="checkbox"/>
	・電気室、サーバー室の空調を適切に設定する。 自社の実状に応じてフォーマットの対策・数値をアレンジしていただいて結構です。		<input type="checkbox"/>
	・室外機周辺の障害物を取り除くとともに、直射日光を避ける。		<input checked="" type="checkbox"/>
	・電気以外の方式（ガス方式等）の空調熱源を保有している場合はそちらを優先運転する。		<input type="checkbox"/>

本計画に盛り込む節電メニューを選びましょう(✓)。
 ※基本アクションはできるだけ盛り込みましょう。
 ※実施できないメニューを盛り込む必要はありません。

▲15%以上を目指した節電の取組例 <関西電力管内>

オフィスビルの場合

- 執務エリアの照明を半分程度間引き … ▲ 13%
 - 設定温度を28°Cにするなど、適切な空調利用を徹底 … ▲ 4%
- = 合計 **▲17%**

ドラッグストア(卸・小売店)の場合

- 店舗の照明を半分程度間引き … ▲ 13%
 - 空調の設定温度を28°Cに … ▲ 4%
- = 合計 **▲17%**

食品スーパーの場合

- 店舗の照明を半分程度間引き … ▲ 11%
 - 業務用冷凍・冷蔵庫の台数を限定、
冷凍・冷蔵ショーケースの消灯、
凝縮器の洗浄 … ▲ 5%
- = 合計 **▲16%**

シティホテル(ホテル・旅館)の場合

- 客室以外の照明を半分程度間引き … ▲ 13%
 - 使用していないエリア(会議室・宴会場等)は空調を停止 … ▲ 1%
 - ロビー、廊下等の空調の設定温度を28°Cに … ▲ 1%
- = 合計 **▲15%**

学校(小中高)の場合

- 教室、職員室、廊下等の照明を4割程度間引きする … **▲16%**

節電・省エネ関連補助金一覧

対策項目名	府省名	担当部局	電話番号
省エネ投資支援			
エネルギー使用合理化事業者支援補助金 (民間団体等分)	経済産業省	資源エネルギー庁 省エネルギー・新エネルギー部 省エネルギー対策課	03-3501-9726
家庭・事業者向けエコリース促進事業	環境省	総合環境政策局 環境経済課	03-5521-8240
環境配慮型経営促進事業に係る利子補給事業	環境省	総合環境政策局 環境経済課	03-5521-8240
先進対策の効率的実施による 業務CO2排出量大幅削減事業	環境省	地球環境局 地球温暖化対策課 市場メカニズム室	03-5521-8354
地域における市場メカニズムを活用した低炭素化推進 事業	環境省	地球環境局 地球温暖化対策課 市場メカニズム室	03-5521-8354
カーボン・オフセット及び オフセット・クレジット(J-VER)制度の推進事業	環境省	地球環境局地球温暖化対策課 市場メカニズム室	03-5521-8354
住宅・建築物の省エネ支援			
高効率ガス空調設備導入促進事業費補助金	経済産業省	資源エネルギー庁 電力・ガス事業部 ガス市場整備課	03-3501-2963
エネルギー管理システム(BEMS・HEMS)導入促進事業	経済産業省	資源エネルギー庁 省エネルギー・新エネルギー部 省エネルギー対策課	03-3501-9726
住宅・建築物のネット・ゼロ・エネルギー化推進事業	経済産業省	資源エネルギー庁 省エネルギー・新エネルギー部 省エネルギー対策課	03-3501-9726
環境・ストック活用推進事業(住宅・建築物省CO2先導事業、 建築物省エネ改修推進事業、住宅のゼロ・エネルギー化推進事業)	国土交通省	住宅局住宅生産課	03-5253-8510
診断等による節電支援			
省エネルギー対策導入促進事業費補助金	経済産業省	資源エネルギー庁 省エネルギー・新エネルギー部 省エネルギー対策課	03-3501-9726
CO2削減ポテンシャル診断・対策提案事業	環境省	地球環境局地球温暖化対策課 市場メカニズム室	03-5521-8354
蓄電池導入支援			
定置用リチウムイオン蓄電池導入支援事業費	経済産業省	商務情報政策局 情報通信機器課	03-3501-6944
コージェネ等の自家発電導入支援			
自家発電設備導入促進事業	経済産業省	資源エネルギー庁 電力・ガス事業部 電力基盤整備課	03-3501-1748
ガスコージェネレーション推進事業費補助金	経済産業省	資源エネルギー庁 電力・ガス事業部 ガス市場整備課	03-3501-2963
病院等への コージェネレーションシステム緊急整備事業	環境省	地球環境局 地球温暖化対策課	03-5521-8339
民生用燃料電池導入支援補助金	経済産業省	資源エネルギー庁 省エネルギー・新エネルギー部 燃料電池推進室	03-3501-7807
再生可能エネルギーの導入支援			
住宅用太陽光発電導入支援対策費補助金	経済産業省	資源エネルギー庁 省エネルギー・新エネルギー部 新エネルギー対策課	03-3501-4031
再生可能エネルギー等導入地方公共団体支援基金事業 (グリーンニューディール基金)	環境省	総合環境政策局環境計画課	03-3581-3351
再生可能エネルギー等導入推進基金事業 (グリーンニューディール基金)	環境省	総合環境政策局環境計画課	03-3581-3351
温泉エネルギー活用加速化事業	環境省	地球環境局地球温暖化対策課	03-5521-8339
廃棄物エネルギー導入・低炭素化促進事業	環境省	廃棄物・リサイクル対策部 廃棄物対策課産業廃棄物課	03-5521-8337 03-5501-3156
農山漁村再生可能エネルギー導入事業	農林水産省	食料産業局 再生可能エネルギーグループ 農村振興局整備部農村整備官	03-6744-1507 03-6744-2209

節電・電力需給に関する情報等

■節電・電力需給に関する情報をwebでご紹介しています

政府の節電ポータルサイト「節電.go.jp」

<http://www.setsuden.go.jp>

経済産業省ホームページ

<http://www.meti.go.jp/setsuden/index.html>

■「需給ひっ迫お知らせサービス」への登録をお願いいたします。

万一、電力需給のひっ迫が予想される場合に、
携帯電話・スマートフォンにお知らせします。登録をお願いいたします。

〔携帯電話〕右のQRコードまたは<http://mail.setsuden.go.jp>にアクセス

〔スマートフォン〕App StoreまたはGoogle Playにアクセスし、“節電アクション”で検索

※QRコードは、株式会社デンソーウェブの登録商標です。

※App Storeは、米国およびその他の国々で登録されたApple Inc.の商標または登録商標です。

※Google、Google Playは、Google Inc.の商標または登録商標です。



■節電・省エネに関する出張説明会等のご案内

地方自治体や公的な組織、民間の業界団体などが参加費無料で開催する節電・省エネに関する説明会に、節電・省エネの専門家を無料で派遣する「無料講師派遣」を実施しています。

また、工場やオフィスビル等における無料の節電・省エネ診断を行う「無料節電診断」「無料省エネ診断」も実施しています。

対象事業者・申込方法等については、節電・省エネ診断等に関するポータルサイト <http://www.eccj.or.jp/shindan/index.html> をご確認ください。

この他にも、全国の小学校に節電・省エネの専門家である「省エネ家電コンシェルジュ」を派遣する「省エネ出前授業」を実施しています。

申込方法等については、省エネ家電普及促進フォーラムのホームページ <http://www.shouenekaden.com> をご確認ください。

■節電・電力需給に関するお問い合わせはこちら

経済産業省 03-3501-1511(代表)