

児童・生徒による 令和6年度
台東区環境ポスター・標語コンクール
入賞者が決定しました!

今年度も、環境、ごみ減量・リサイクル、花の心、食品ロスをテーマとした環境ポスター・標語コンクールに区内小中学生がたくさん
の作品を応募してくれました。

環境ポスター部門471点、標語部門74点の応募があった中で、最優秀賞に選出されたのは上野中学校の辻 かさねさん(環境ポ
スター部門)、金曾木小学校の平野 明希さん(標語部門)の作品でした。入賞者の皆様は以下のとおりです。おめでとうございます。
入賞作品は環境ふれあい館ひまわりにて、令和6年12月頃より展示(ポスターは複写物)いたします。是非、ご覧ください。

環境ポスター部門作品

最優秀賞



上野中学校 3年生
辻 かさねさん

優秀賞



根岸小学校 2年生
浮谷 理功さん



金曾木小学校 4年生
二本柳 泰介さん



大正小学校 5年生
太田 美咲さん



蔵前小学校 4年生
永瀬 葉渚さん



蔵前小学校 4年生
松長 寛樹さん



松葉小学校 3年生
田村 奈菜子さん




金竜小学校 2年生
稲石 心梅さん



御徒町台東中学校 2年生
加藤 紗那さん

花の心特別賞



根岸小学校 5年生
浮谷 真理子さん

佳作



黒門小学校 6年生
君野 隆乃佑さん



蔵前小学校 4年生
河合 航甫さん



蔵前小学校 4年生
佐賀 日咲さん



蔵前小学校 4年生
松下 冬佳さん



上野中学校 1年生
加藤 颯仁さん



上野中学校 1年生
武田 蓮太郎さん



上野中学校 3年生
楠美 純里さん



忍岡中学校 2年生
加藤 杏さん

標語部門次ページ→

標語部門作品

最優秀賞

ポイすては
心の道も
よごしてゆく

金曾木小学校 4年生
平野 明希 さん

花の心特別賞	金曾木小学校 4年生 押山 莉子 さん	咲かそうよ 一人一人が種まいて 町を大きな 花束にしよう
優秀賞	金曾木小学校 4年生 大池 京太郎 さん	買い物前 買う物書いて 適量を
	金曾木小学校 4年生 澁谷 菜里 さん	3R だれかがやるんじゃ だめなんだ 自分自身が地球を守ろう
	金曾木小学校 4年生 土屋 武尊 さん	プラスチックは、しげんだよ しっかりぶんべつ あたらしいルール
	金曾木小学校 4年生 前里 丈一郎 さん	食べのこし のこさず食べて おさらもきれい
	金曾木小学校 4年生 松下 朋樹 さん	しげんとは なくなるまえに きづくもの
	千束小学校 4年生 大島 光結 さん	ポイ捨てを、やめれば変わるよ 町の色
	千束小学校 4年生 谷塚 莉有那 さん	ゴミの山 まだ使えるよって 聞こえない?
	千束小学校 4年生 李 啓誠 さん	分別(それぞれ)は 区の美化への 第一歩
佳作	金曾木小学校 4年生 磯部 早希 さん	みんなの力 まちをきれいに ごみへらそう
	金曾木小学校 4年生 来 直輝 さん	がんばろう ごみのぶんべつ ちきゅうのために
	千束小学校 4年生 大見 斗南 さん	しょうエネは、地球もみんなも たすかるよ
	千束小学校 4年生 櫻井 静 さん	食品ロス 食べられる物 すてないで
	千束小学校 4年生 長岡 瑛人 さん	水はね むげんがないから 大切に
	千束小学校 4年生 永野 恵美 さん	レジぶくろ いらないですと 一言を
	千束小学校 4年生 星 風花 さん	しぜんをね 守るやくめは わたしたち

お問合せ：台東区立環境ふれあい館ひまわり 5階事務室 TEL：3866-8098
開館時間：午前10時～午後6時 休館日：毎週月曜日(祝日の場合は翌平日)

**環境フェスタ
たいとう
2024
が開催されました!**

11月16日(土)・17日(日)の二日間、たくさんのご来場ありがとうございました。

お問合せ 環境フェスタ実行委員会事務局 TEL：5246-1284

この下は広告スペースです。内容については各広告主にお問合せください。

リデュース
(発生抑制)

リユース
(再使用)

リサイクル
(再利用)

皆様とともに 3Rに取り組みます



東京包装容器リサイクル協同組合

一部地域で10月から プラスチック分別回収が始まりました!

全域
令和7年
4月から

10月から一部地域でプラスチック分別回収が始まり、約2か月が経ちました。令和7年4月から区内全域でプラスチック分別回収が始まります。

プラスチック分別回収は、循環型社会の実現を目指した事業です。プラスチックを資源化することで、温室効果ガスの排出削減等をはじめとした地球環境への負担軽減を図ることができます。プラスチック分別回収へのご協力をお願いいたします。

プラスチックの分別方法

燃やすごみ として収集している プラスチック製品
資源 として回収している 食品発泡トレイ・カップ

は、プラスチック として出してください。

これまで

資源 (週1回) 食品発泡トレイ・カップ  〔資源集積所回収〕	燃やすごみ (週2回) プラスチック製品  〔戸別収集〕
---	--

(一部地域*) 令和6年10月から
(区内全域) 令和7年4月から

プラスチック (週1回)



〔戸別回収〕

曜日	一部地域* (令和6年10月回収開始)
月	浅草3~7丁目
火	清川1~2丁目、日本堤1~2丁目
水	池之端2~4丁目、谷中1~4・6丁目
木	雷門1~2丁目、駒形1~2丁目、 寿3~4丁目、蔵前1~3丁目
金	入谷1~2丁目、竜泉1~3丁目
土	台東1~4丁目、東上野1~3丁目

※ その他の地域は令和7年4月から回収します。
詳しくは区ホームページをご覧ください。

回収場所

建物の前 (戸別回収) ★燃やすごみ・燃やさないごみと同じ場所

出す日

資源の曜日 (当日朝8時まで)

注意

資源集積所にプラスチックは出さないでください。ペットボトル(本体)はこれまで通り資源集積所へお出してください。

よくある質問

Q1 プラスチックは品目ごとに分けて出す必要がありますか?

→ いいえ。品目ごとに分けず、すべて同じゴミ袋かポリバケツに入れて出してください。

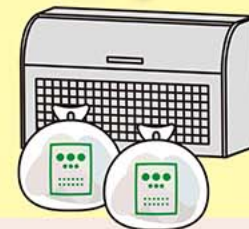
Q2 プラスチックの汚れはどこまで洗えばよいですか?

→ 「プラスチック」として出すことができる目安は次の通りです。

- ① 固形物が残っていない。(青のりやネギ、海苔の破片などが残っていても大丈夫です。)
- ② 触って手につくほどのべたつきがない
- ③ 強いにおいが残っていない

目安に当てはまらないものは「燃やすごみ」で出してください。

プラスチックを排出する際は、ゴミ
スタッカーの外に出してください。
スタッカー内にあるものは回収出来
ません。



詳しくはこちら

お問い合わせ 清掃リサイクル課 TEL: 5246-1291

森林環境譲与税活用事業

親子で参加「多摩の森」自然体験ツアー「冬山ハイキング&山仕事体験」

檜原村ってどんなところ? 冬の山には何があるんだろう?

丸太切りや薪割り、焚火などの山仕事を楽しみながら木へ親しもう!


「多摩の森」活性化プロジェクトに参加している自治体で計60名募集します。

台東区の募集枠は親子で10名です。ぜひご参加ください!

- 日時** 令和7年2月8日(土) 7:30~17:30 東京駅付近集合
移動手段は貸切バス
- 行先** 檜原村「MOKKI NO MORI」
- 対象** 台東区内在住か在学の小学生と保護者
- 定員** 親子で10名程度(抽選) 保護者一人につき子供2名まで引率可
- 費用** 2,500円(昼食、保険代込み) 大人、子ども同額
- 申込** 下記QRコードから申込又は申込先へ電話
- 申込期間** 令和7年1月4日(土)~1月18日(土)
- 申込先** (株)阪急交通社
- 電話** (6745)1351 (9:30~17:30 土・日・祝日を除く)



申込・詳細は
こちらから



お問い合わせ 環境課庶務担当 TEL: 5246-1284

この下は広告スペースです。内容については各広告主にお問い合わせください。

リサイクルに貢献する

台東リサイクル事業協同組合

TEL: 5824-0684

生活家電ごみ持込窓口をご利用ください。

不用になった電子レンジやビデオデッキなど一部の粗大ごみ(生活家電ごみ)は、区が指定する場所までご自身で持ち込むことができます。(事前予約制)

※持込の場合は、収集で出す場合の半額の手数料でお出しいただけます。



利用要件

(1)対象	区内在住の方(事業者は除く)
(2)持込上限	1世帯1回の受付につき5点まで (年間3回まで)

持込可能品目

次の要件すべてに該当し、かつ持込可能品目一覧に記載のあるもの

- 家庭から排出されたもの
- 粗大ごみ形状のもの
(いちばん長い部分が30cmを超えるもの)
- 自ら持ち運びができるもの

持込可能品目一覧 ※1個につき200円の手数料がかかります

品目名	品目名
電子レンジ	電気掃除機
トースター	布団乾燥機
炊飯器	空気清浄機
ホットプレート	加湿器
卓上電磁調理器	ストーブ、ヒーター(オイルヒータを除く)
電気ポット	ハロゲンヒーター
電気フライヤー	扇風機
電気鍋	ビデオデッキ
ホームベーカリー	DVD・BDレコーダー
ミキサー類	HDDレコーダー
コーヒーメーカー	チューナー
食器乾燥機	音楽プレーヤー
IHコンロ・ガスコンロ・ガステーブル	スピーカー(最大辺50cm未満)
プリンター(高さ20cm以下)	その他オーディオ機器
電話機・ファクシミリ	卓上ミシン
家庭用シュレッダー(高さ60cm未満)	その他区が指定する家電製品
ワードプロセッサ	

※バッテリー式の家電でバッテリーを取り外せない場合は、持込できません。

持込場所

名称	住所	受入時間	
環境ふれあい館ひまわり	蔵前4丁目14番6号	火～日曜日(年末年始は除く) 午前10時～午後4時 (月曜日が祝日の場合は営業し、翌火曜日は休館)	自家用車での持込可
台東清掃事務所 北上野分室	北上野1丁目11番6号	不定期	自家用車での持込不可

持込方法

電話で事前予約し、手数料として有料粗大ごみ処理券を貼り付け、本人確認書類を持参の上、予約した日時に持込場所までお持ち込みください。※予約なくお持ち込みいただいた場合は受取できませんので、必ず事前予約をお願いします。

- 電話申込 **3866-8361**(火曜日～日曜日(年末年始を除く)午前10時から午後5時)

※インターネットでのお申込みはできません。

※持込は午前10時～午後4時。

- 手数料 **1個200円**(有料粗大ごみ処理券A券1枚)

- 必要なもの 本人確認書類
(運転免許証、個人番号カード(マイナンバーカード) 等)



詳しくはこちら

詳しくは、区ホームページ(右記QRコードから閲覧可能)をご覧ください。

お問合せ：環境ふれあい館ひまわり3階 生活家電ごみ持込窓口 TEL：3866-8361
清掃リサイクル課 庶務・廃棄物担当 TEL：5246-1018

あなたも「出張子供服のリユースクローゼット」を開催してみませんか？

環境ふれあい館ひまわり3階生活家電ごみ持込窓口では「子供服のリユースクローゼット」を開設しています。これは無償で子供服をお預かりし、無償で必要としている方へ引き渡す事業です。

ご自身やご自分の団体で「出張子供服のリユースクローゼット」を開催することが可能です。その際は区より再利用可能な子供服と周知用のぼり旗を貸し出します。

PTAバザーや町会のお祭りなどのイベントに合わせて、開催してみませんか？

詳細は、右記のQRコードをご覧ください。



詳しくはこちら



お問合せ 清掃リサイクル課 普及啓発担当 TEL：5246-1018

フードドライブ やっていませんか？

食べられるのに捨てられている食品の量は、日本で年間472万トン。国民1人が毎日おにぎり1個のご飯を捨てているのと同じです。この食品ロスを削減する取組となるフードドライブ活動（家庭で余っている食品を集め、福祉団体や施設、フードバンクなどに提供する活動）を支援するため、実施する団体・事業者のかたに対して、物品の貸出を行っています。



卓上のぼり旗

フードドライブ物品貸出

区内の団体または事業者のかたがフードドライブを実施する時に必要な物品の貸出を行います。

貸出期間

1か月以内

貸出物品

1. 食品回収コンテナ（貸出数は2個まで）
2. のぼり旗（貸出数は1枚まで）
3. のぼり旗用ポール及びスタンド（貸出数は2組まで）
4. 卓上ミニ登り旗（貸出数は2個まで）

申請方法

物品貸出申請書（様式1）を郵送または電子申請で提出してください。フードドライブ実施2週間前までに申請が必要です。

郵送先

台東区清掃リサイクル課（〒110-8615 台東区東上野4-5-6）

貸出物品の受け渡し

貸出の決定後、指定の日に清掃リサイクル課で物品をお渡しします。貸出物品は食品回収の1週間前までに受け取ってください。

貸出物品の返却

フードドライブ実施後、1週間以内に清掃リサイクル課へ返却してください。返却時に実施報告書の提出も必要です。



コンテナ見本

フードドライブ
簡易マニュアルも
あります



詳しくはこちら

お問い合わせ 清掃リサイクル課 普及啓発担当 TEL：5246-1018

不用品再利用「出前講座」

を開催しています！

生活の中から発生するごみを減らし、身近な不用品の再利用について体験する講座を実施しています。講座の内容は初心者を対象としていますので、これまで針や糸、パッチワークなどに縁のなかった方もお気軽にご参加ください。

講座名	日時	場所	内容	定員
	材料費			
手拭いを利用した ミニトートバッグづくり	1月25日(土) 14時～16時	清川区民館 第3集会室	染めムラで廃棄されてしまう手拭いや使い古した手拭いを使って小さめのトートバッグを作ります。	7人
	200円 (手拭い持参は無料)			
毛糸編みで ボランティア体験	2月22日(土) 14時～16時	谷中区民館 第2集会室	残り毛糸や使わない毛糸でモチーフを編みます。40枚のモチーフを繋いで膝掛を作ります。	7人
	無料			
パッチワークを やってみよう	3月15日(土) 14時～16時	雷門区民館 第3集会室	小さな布を縫いつなげて作品をつくるパッチワーク。初心者向けに針山を作ります。	7人
	100円			

※2月及び3月の講座の申込期間等の詳細は、HP等でお知らせしますので、ご確認ください。

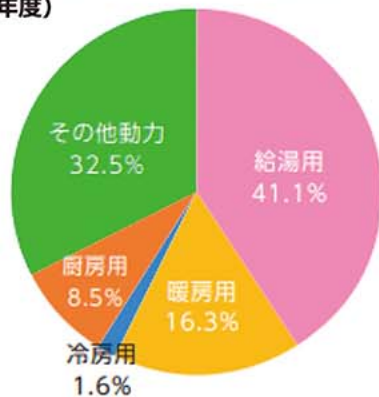
お申込み・お問い合わせ 環境ふれあい館ひまわり リサイクル活動室 TEL：3866-8050

冬の省エネ

家で簡単にできる!

1年間の家庭でのエネルギー使用量を用途別にみると、一番多いのが、お湯を作るための給湯用【41.1%】、続いて冬のエアコンやこたつ、ストーブなどの使用による暖房用【16.3%】となります。水温が低い冬の方がお湯を温めるのに多くのエネルギーを使います。また、夏場のエアコン使用による冷房用【1.6%】と比べてみても暖房用はとて大きなエネルギーを使います。

都における家庭部門のエネルギー消費量の用途別割合 (2021年度)



冬の省エネでポイントとなるのがお湯と暖房の使い方です!

キッチンやお風呂場、洗面所などでの
お湯の使い方を見直しましょう

- 設定温度は低めに
- シャワーや蛇口からお湯を流しっぱなしにしない
- 自動保温の時間を短くしたり、追いだきをしないようにするため、家族がなるべく間をあけずに続けて入る。
- 節水タイプのシャワーヘッドにする



暖房器具の上手な使い方

エアコン

- 暖房時の室温の目安は20℃
- エアコンのフィルターは月2回を目安に掃除する
- 暖気は上昇するため、エアコンの羽根は下向きに
- 排気をスムーズにするため、室外機のまわりに物を置かない
- エアコンは設定温度に達するまでに大きな電力を使うため、スイッチの頻繁なオン・オフはしない

電気カーペット

- 必要な部分だけあたためる
- 断熱マットをひく

電気ヒーター

部屋全体をあたためるオイルヒーターは窓側に置き、カーボンヒーターやハロゲンヒーターは足元や脱衣所などの狭い場所をあたためる場合に使用する。

出典：東京都「2023冬の省エネ対策リーフレット」「家庭の省エネハンドブック2024」

お問合せ 環境課 普及啓発担当 TEL：5246-1281

たいとう環境メールマガジンを配信しています

台東区が主催する環境イベントやエコライフ情報などを、毎月1回程度電子メールでお送りしています。

登録方法

台東区ホームページ下段の「SNS・アプリ一覧」の「たいとう環境メールマガジン」、又は右のQRコードからご登録ください。

[ホームページ]

<https://www.city.taito.tokyo.jp>



詳しくはこちら

お問合せ 環境課 庶務担当 TEL：5246-1284

ゼロカーボンシティを目指しています

近年深刻化する気候変動問題や脱炭素社会への移行等、環境を取り巻く状況の変化に対応するため、台東区は2050年のゼロカーボンシティ実現を目指す宣言をしました。

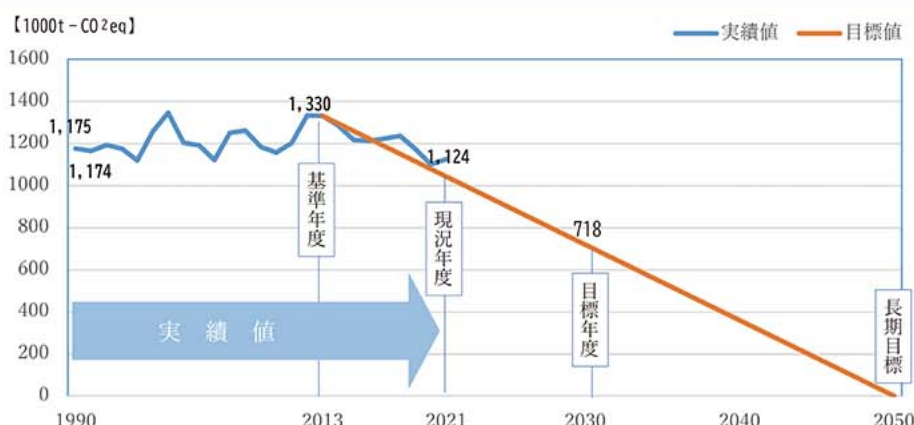
脱炭素社会への変革には、区はもちろん、区民や事業者の一人ひとりが、地球温暖化対策や温室効果ガスの排出削減への意識を高め、それに沿った行動をすることが重要です。

指標項目と数値目標 台東区環境基本計画(中間改定版) 令和6年3月より

指標項目	【基準年度】 平成25年度	【現状】 令和3年度	【目標】 令和12年度 (2030年度)	【長期目標】 令和32年度 (2050年度)
温室効果ガス排出量削減率(1000t-CO ₂ eq)	— (1,330)	15.5%減 (1,124)	46%削減 (718) [さらに50%削減を目指す]	実質ゼロ

温室効果ガス排出量削減目標と実績値の推移

[実績値は、オール東京62市区町村共同事業「みどり東京・温暖化防止プロジェクト」資料より]



お問合せ 環境課 庶務担当 TEL：5246-1284

エコドライブでエコライフを

車を運転する時は、地球にもお財布にもやさしいエコドライブを心がけましょう。



1. ふんわりアクセル「eスタート」

10%程度燃費が改善します。

2. 車間距離にゆとりをもって加速・減速の少ない運転

ムダな加減速が多くなると燃費が悪くなります。

3. 減速時は早めにアクセルを離そう

エンジブレーキが作動して、2%程度燃費が改善します。

4. エアコンの使用は適切に

車のA/Cボタンは車を冷却・除湿する機能なので、車内を暖める場合はA/Cボタンをオフにしましょう。

5. ムダなアイドリングはやめよう

待ち合わせや荷物の積み下ろしなどの駐車の際に、10分間アイドリング（エアコンオフの場合）すると130cc程度の燃料を消費します。

6. 渋滞を避け、余裕をもって出発しよう

道路交通情報をチェックして渋滞を避ければ燃費と時間の節約になります。

7. タイヤの空気圧から始める点検・整備

空気圧が不足すると、市街地で2%程度、郊外で4%程度燃費が悪化します。

8. 不要な荷物はおろそう

荷物の重さによって車の燃費が悪くなります。

9. 走行の妨げとなる駐車はやめよう

迷惑駐車は、他の車の燃費を悪化させるばかりか、交通事故の原因にもなります。

10. 燃費を把握しよう

自分のエコドライブ効果を実感することができます。

出典：環境省「エコドライブ10のすすめ」

お問合せ 環境課 普及啓発担当 TEL：5246-1281

東京ゼロエミポイント

東京都では、対象の省エネ家電に買い替えると、最大80,000ポイント（1ポイント＝1円）お得になる事業を実施しています。省エネ家電ご購入時に、その場でポイント分が値引きされます。詳しくはホームページまたはコールセンターまで。

【対象製品とポイント】

エアコン		
通常買替		
多段階評価点 ★3.0以上	3.6kW以上	23,000ポイント
	2.4kW～3.6kW未満	18,000ポイント
	2.4kW未満	15,000ポイント
多段階評価点 ★2.0～2.9以下	3.6kW以上	23,000ポイント
	2.4kW～3.6kW未満	10,000ポイント
	2.4kW未満	9,000ポイント
長期使用家電（製造年から15年以上経過）からの買替		
多段階評価点 ★3.0以上	3.6kW以上	70,000ポイント
	2.4kW～3.6kW未満	60,000ポイント
	2.4kW未満	50,000ポイント
多段階評価点 ★2.0～2.9以下	3.6kW以上	40,000ポイント
	2.4kW～3.6kW未満	30,000ポイント
	2.4kW未満	20,000ポイント
新規家電購入		
多段階評価点 ★3.0以上	—	10,000ポイント

冷蔵庫		
通常買替		
省エネ基準達成率 100%以上	501ℓ以上	26,000ポイント
	251ℓ～501ℓ未満	16,000ポイント
	251ℓ未満	14,000ポイント
長期使用家電（製造年から15年以上経過）からの買替		
省エネ基準達成率 105%以上	501ℓ以上	80,000ポイント
	251ℓ～501ℓ未満	40,000ポイント
	101ℓ～251ℓ未満	20,000ポイント
省エネ基準達成率 100%～104%以下	501ℓ以上	40,000ポイント
	251ℓ～501ℓ未満	25,000ポイント
	251ℓ未満	14,000ポイント
新規家電購入		
省エネ基準達成率 105%以上	—	5,000ポイント

LED照明器具	
通常買替	
購入のみ	4,000ポイント
購入+取付作業発生時	6,000ポイント

給湯器	
通常買替	
高効率給湯器	12,000ポイント

【必要書類】 必須書類 …… 対象製品購入時に本人確認証が必要となります。
 長期使用家電からの買替え …… 買替前の家電の全体写真、銘板写真が必要となります。
 LED照明器具への買替え …… 買替前の照明器具の写真が必要となります。



詳しくはこちら

ホームページ…<https://www.tz-points.jp>
 コールセンター…0120-083-255(受付時間:9:00～17:00 年末年始除く)

令和6年度 年末・年始 ごみ・資源収集日 一覧表

- 年末年始は収集時間が異なる場合があります。収集日の当日、朝8時までに お出してください。(10月からのプラスチック分別回収地域の方は、年末年始もプラスチックは **建物の前**にお出してください。) プラスチックについてはP.3をご覧ください。
- 家具・ふとん・衣装ケース・電化製品(家電リサイクル法対象製品は除く)などのいちばん長い部分が30cmを超える大きなごみは粗大ごみになりますので、粗大ごみ受付センターへお申し込みください

申込み 粗大ごみ受付センター **インターネット受付** 24時間受付 <https://ecolife.e-tumo.jp/taitosodai-u/>

電話受付 午前8時～午後7時(日曜日・12月29日(日)～1月3日(金)を除く) ☎(6747) 5111

粗大ごみの申込はご家庭で使用していたものに限り、電話がつながりにくい場合がありますが、順番にオペレーターにおつなぎしますので電話を切らずにそのままお待ちください。

- 家庭用エアコン、テレビ、冷蔵庫・冷凍庫、洗濯機・衣類乾燥機は家電リサイクル法対象製品になりますので、家電リサイクル受付センターへお申し込みください。
申込み 家電リサイクル受付センター **インターネット受付** 24時間受付(12月29日(日)～1月3日(金)を除く) <https://kaden23rc.jp/>
電話受付 月曜日～金曜日の午前9時～午後5時(祝日・12月29日(日)～1月3日(金)を除く) ☎(0570) 087200
- 1回の収集日に出せる量は45ℓの袋で3袋までです。4袋目からは有料となります。事前に清掃事務所までご相談ください。
台東清掃事務所 ☎(3876) 5771

収集地域	燃やすごみ		燃やさないごみ		資源 プラスチック※	
	年末最終日	年始開始日	年末最終日	年始開始日	年末最終日	年始開始日
入下三電 ノ 谷谷輪泉 ※	12/28(土)	1/4(土)	12/17(火)	1/7(火)	12/27(金)	1/10(金)
今清橋東 浅 戸川場草 ※	12/28(土)	1/4(土)	12/20(金)	1/10(金) (臨時)	12/24(火)	1/7(火)
下根 谷岸 1丁目	12/28(土)	1/4(土)	12/24(火)	1/14(火)	12/27(金)	1/10(金)
千日本 東堤 ※	12/28(土)	1/4(土)	12/27(金)	1/10(金)	12/24(火)	1/7(火)
浅草小鳥柳 橋島越橋	12/30(月)	1/6(月)	12/18(水)	1/8(水) (臨時)	12/28(土)	1/4(土) コンテナは、 当日早朝に 設置します。
秋上上東 葉野桜上 原野木野 4丁目～6丁目	12/30(月)	1/6(月)	12/21(土)	1/4(土)	12/25(水)	1/8(水)
台東上 東野 1丁目～3丁目※	12/30(月)	1/6(月)	12/25(水)	1/8(水)	12/28(土)	1/4(土) コンテナは、 当日早朝に 設置します。
池之上谷 之野公 端園中 1丁目～4丁目※ 中5丁目・7丁目	12/30(月)	1/6(月)	12/28(土)	1/11(土)	12/25(水)	1/8(水)
浅雷 寿 草門 ※ 3丁目・4丁目※ 形戸 ※	12/31(火)	1/7(火)	12/16(月)	1/6(月)	12/26(木)	1/9(木)
浅西 浅 草3丁目～7丁目※ 草3丁目	12/31(火)	1/7(火)	12/19(木)	1/9(木) (臨時)	12/30(月)	1/6(月)
蔵蔵 三元 寿筋草 浅	12/31(火)	1/7(火)	12/23(月)	1/13(月)	12/26(木)	1/9(木)
北西松 上浅が 野草谷 1丁目・2丁目	12/31(火)	1/7(火)	12/26(木)	1/9(木)	12/30(月)	1/6(月)

※ プラスチック分別回収地域です。(臨時)・・・通常の収集日ではありません。臨時に収集します。

お問合せ 燃やすごみ・燃やさないごみに関すること 台東清掃事務所 TEL: 3876-5771
プラスチック・資源に関すること(注) 清掃リサイクル課 TEL: 5246-1291