

(1) 区民意識調査

【調査概要】

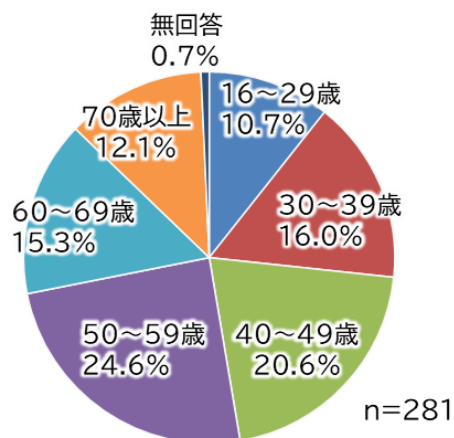
調査期間	令和6年6月7日～6月21日
調査方法	16歳以上の区内居住者を対象に無作為抽出 郵送配付・郵送/WEB併用回収
配付数	1,000件
回収率	28,1%

【調査結果】

問1：あなたご自身について伺います。（1つ）

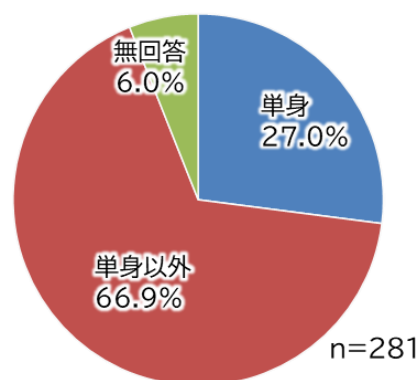
A. 年齢

「50～59歳」が24.6%と最も多く、次いで「40～49歳」が20.6%となっています。



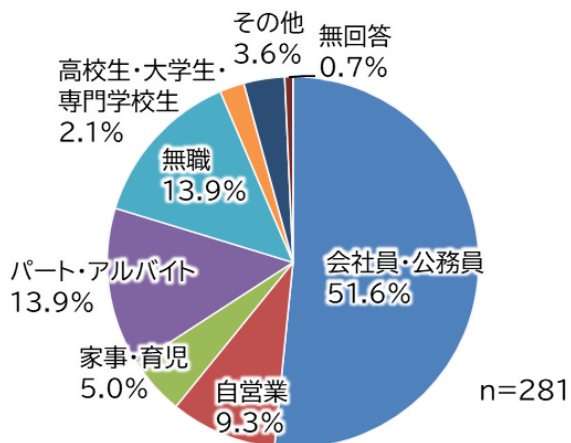
B. 世帯構成

「単身」が27.0%、「単身以外」が66.9%と「単身以外」の回答が6割以上となっています。



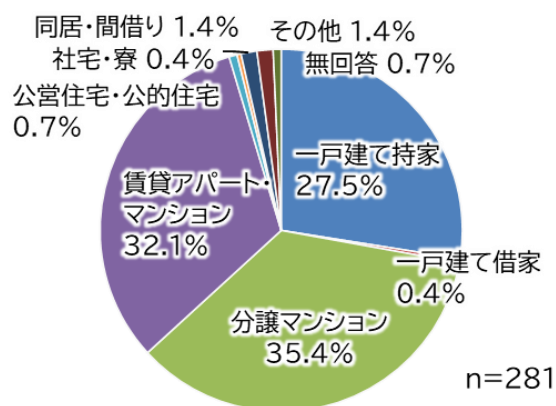
C. 職業

「会社員・公務員」が51.6%で最も多く、次いで「パート・アルバイト」、「無職」が同率13.9%となっています。



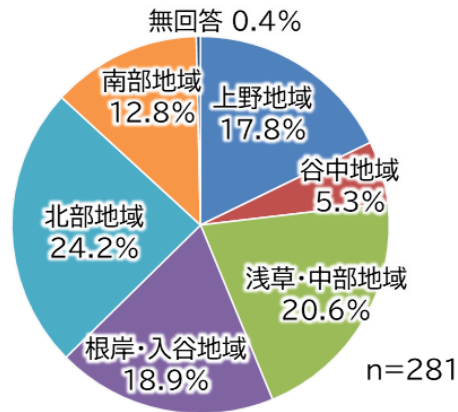
D. 住居形態

「分譲マンション」が35.4%で最も多く、次いで「賃貸アパート・マンション」32.1%、「一戸建て持家」27.5%となっています。



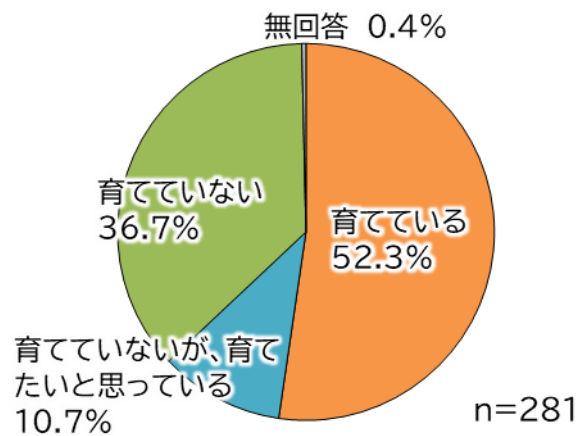
E. 住まいの地域

「北部地域」が 24.2%で最も多く、次いで「浅草・中部地域」20.6%、「根岸・入谷地域」18.9%となっています。



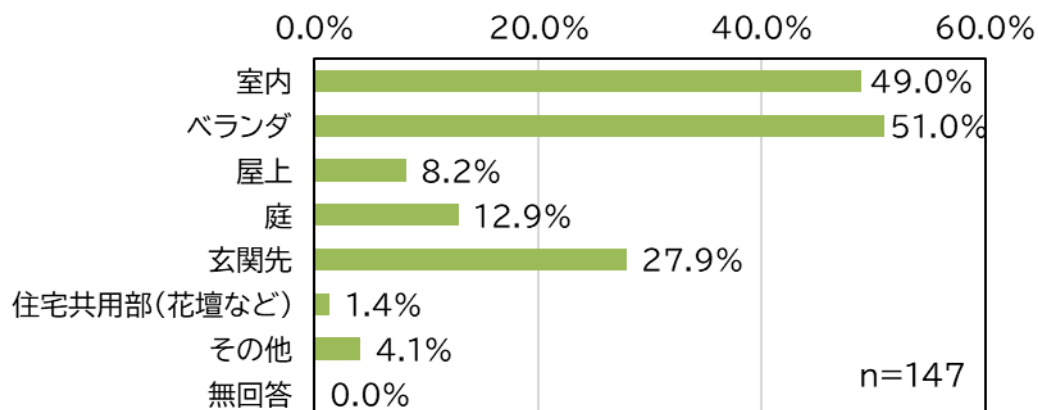
問2：あなたは、ご自宅など、身の回りで花やみどりを育てていますか。（1つ）

「育てている」が 52.3%と最も多く、次いで「育てていない」が 36.7%となっています。



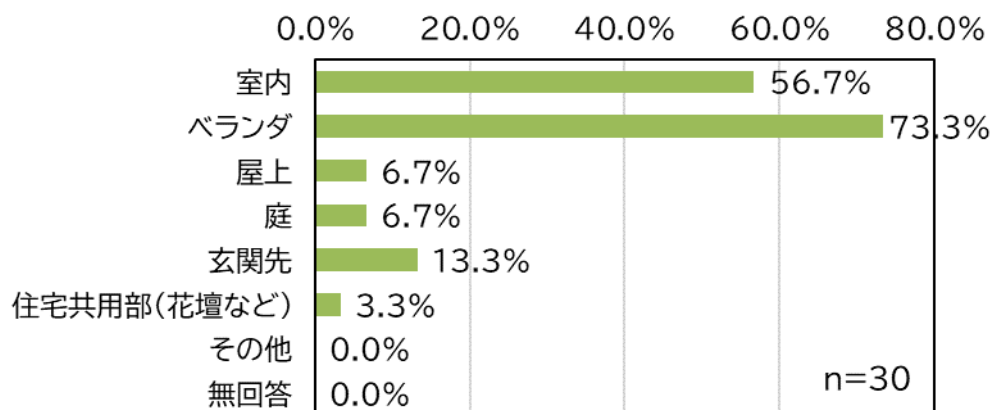
問2-1：花やみどりはどこで育てていますか。(複数)
(問2で「育てている」と回答した人のみ)

「ベランダ」が51.0%)と最も多く、次いで「室内」49.0%となっています。



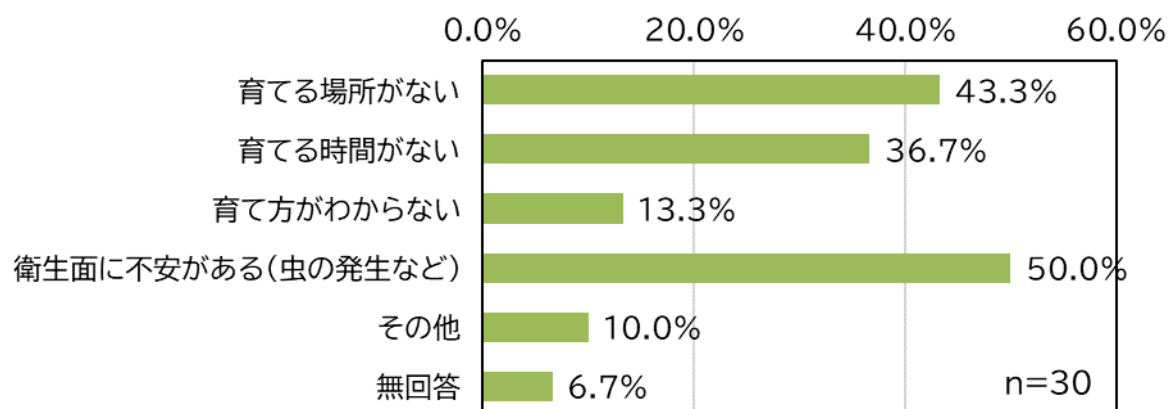
問2-2：花やみどりはどこで育てたいと思っていますか。(複数)
(問2で「育てていないが、育てたいと思っている」と回答した人のみ)

「ベランダ」が73.3%と最も多く、次いで「室内」56.7%となっています。



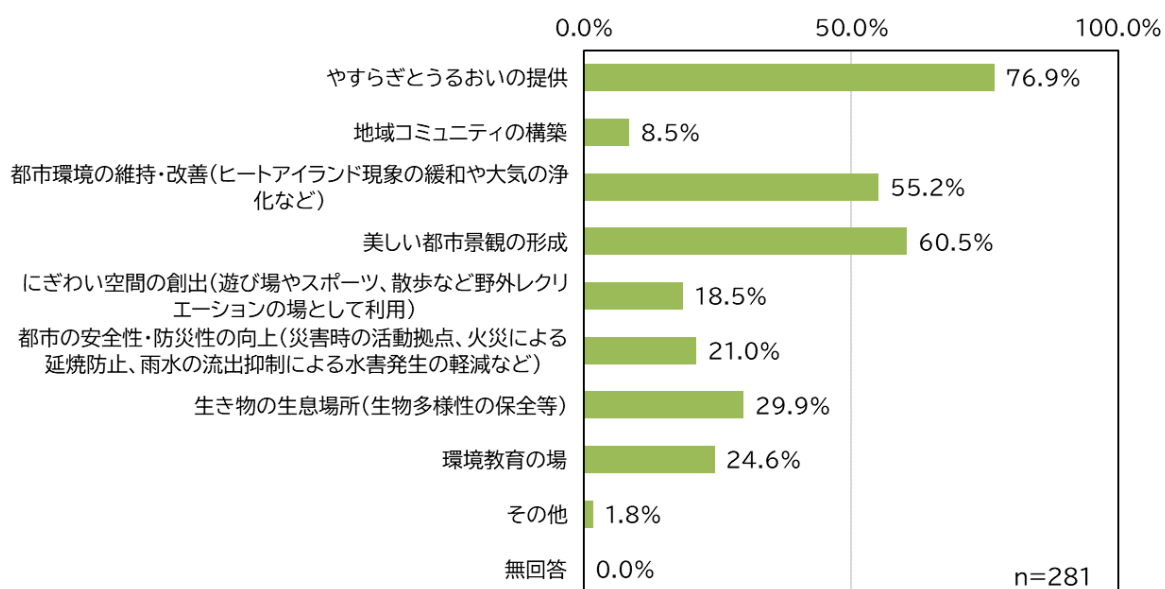
問2-3：花やみどりを育てるにあたり、何が弊害となっていますか。（複数）
 （問2で「育てていない」と回答した人のみ）

「衛生面に不安がある（虫の発生など）」が最も多く、次いで「育てる場所がない」、「育てる時間がない」となっています。



問3：身近な花やみどりの役割の中で、特にあなたが期待するものは何ですか。
 （複数）

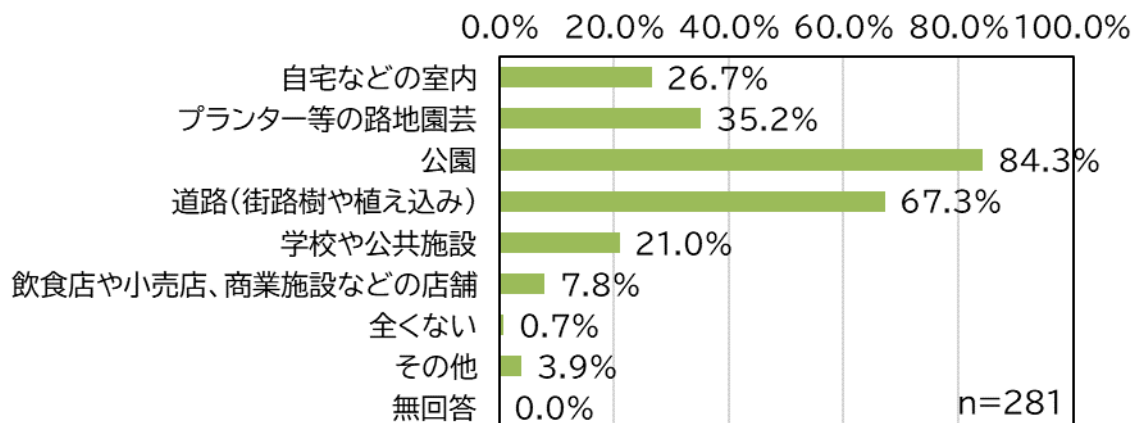
「やすらぎとおいしいの提供」が最も多く、次いで「美しい都市景観の形成」、「都市環境の維持・改善（ヒートアイランド現象の緩和や大気の浄化など）」となっています。



■みどりについて

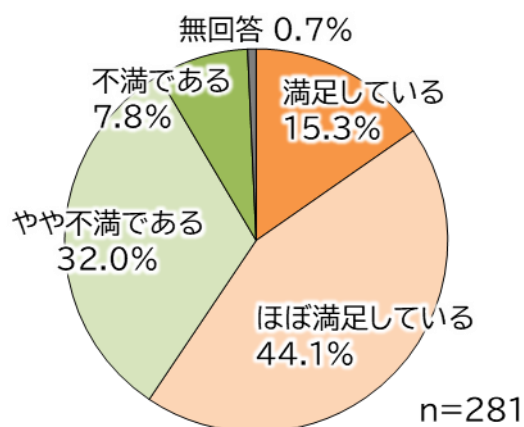
問4：あなたが身近に感じているみどりはどこにありますか。（複数）

「公園」が最も多く、次いで「道路（街路樹や植え込み）」、「プランター等の路地園芸」となっています。



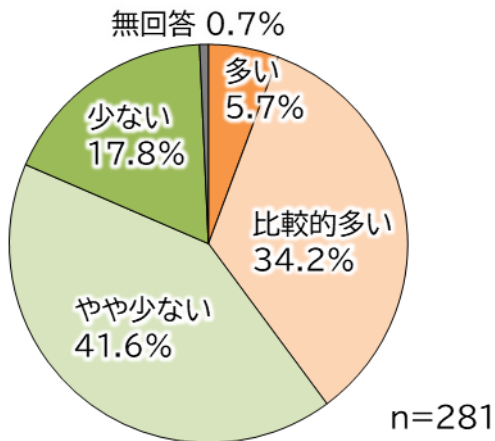
問5：現在お住まいの周辺のみどりについて、満足していますか。（1つ）

「満足」（「満足」と「ほぼ満足」の合計）が59.4%と約6割を占めており、「不満」（「不満」と「やや不満」の合計）の39.8%を上回っています。



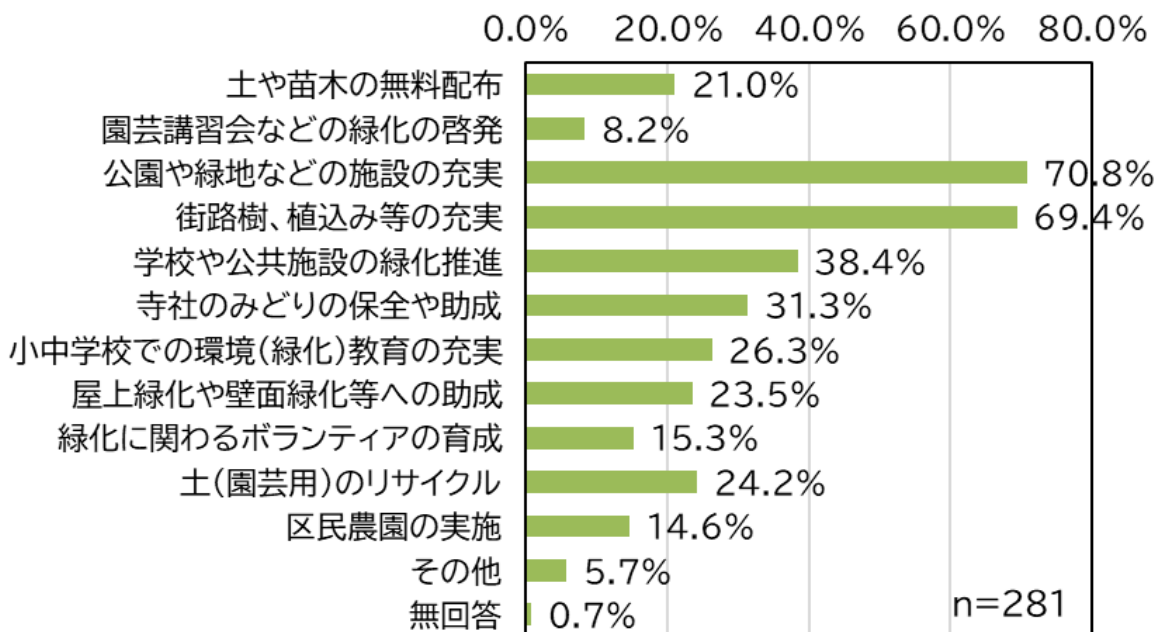
問6：現在お住まいの周辺のみどりについて、どのように感じていますか。（1つ）

「少ない」（「少ない」と「やや少ない」の合計）が59.4%と約6割を占めており、「多い」（「多い」と「比較的多い」の合計）の39.9%を上回っています。



問7：みどりを守り、育てていくために、区はどのような事業に力を入れた方がよいと思いますか。（複数）

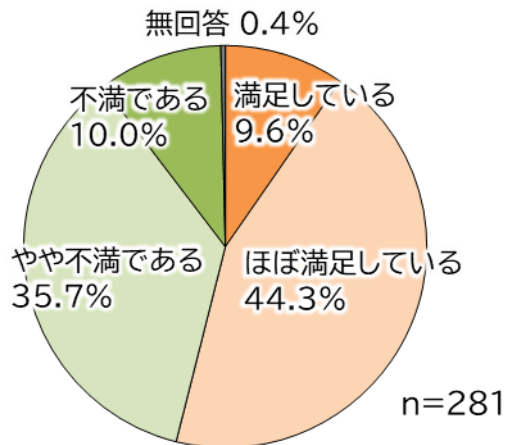
「公園や緑地などの施設の充実」が最も多く、次いで「街路樹、植込み等の充実」、「学校や公共施設の緑化推進」となっています。



■花について

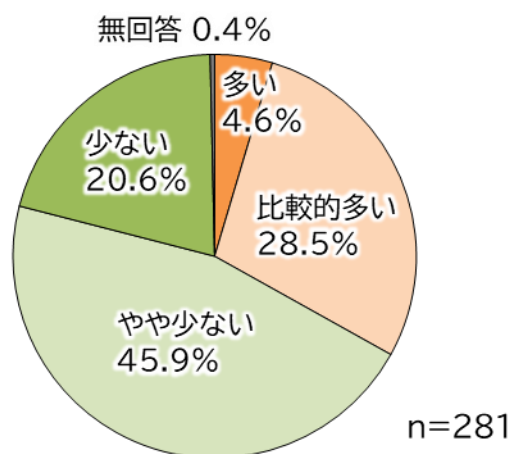
問8：現在お住まいの周辺の花（花壇やプランター等）について、満足していますか。（1つ）

「満足」（「満足」と「ほぼ満足」の合計）が53.9%と5割を超えており、「不満」（「不満」と「やや不満」の合計）の45.7%をやや上回っています。



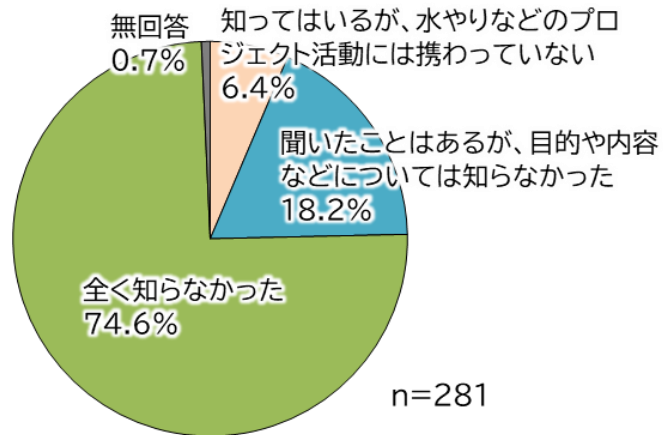
問9：現在お住まいの周辺の花について、どのように感じていますか。（1つ）

「少ない」（「少ない」と「やや少ない」の合計）が66.5%と6割を超えており、「多い」（「多い」と「比較的多い」の合計）の33.1%を大きく上回っています。



問10：台東区では、「花の心プロジェクト」を推進しています。あなたは、「花の心プロジェクト」を知っていますか。（1つ）

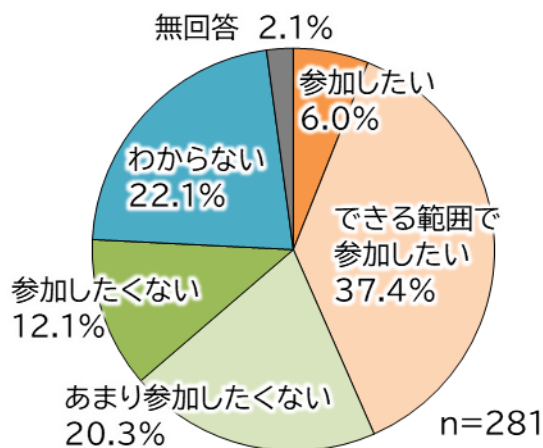
「全く知らなかった」が74.6%と最も多く、7割を超えており、次いで「聞いたことはあるが、目的や内容などについては知らなかった」が18.2%となっています。一方「知っている、水やりなどのプロジェクト活動にも参加（協力）している」との意見はありませんでした。



※知っている、水やりなどのプロジェクト活動にも参加(協力)している 0.0%

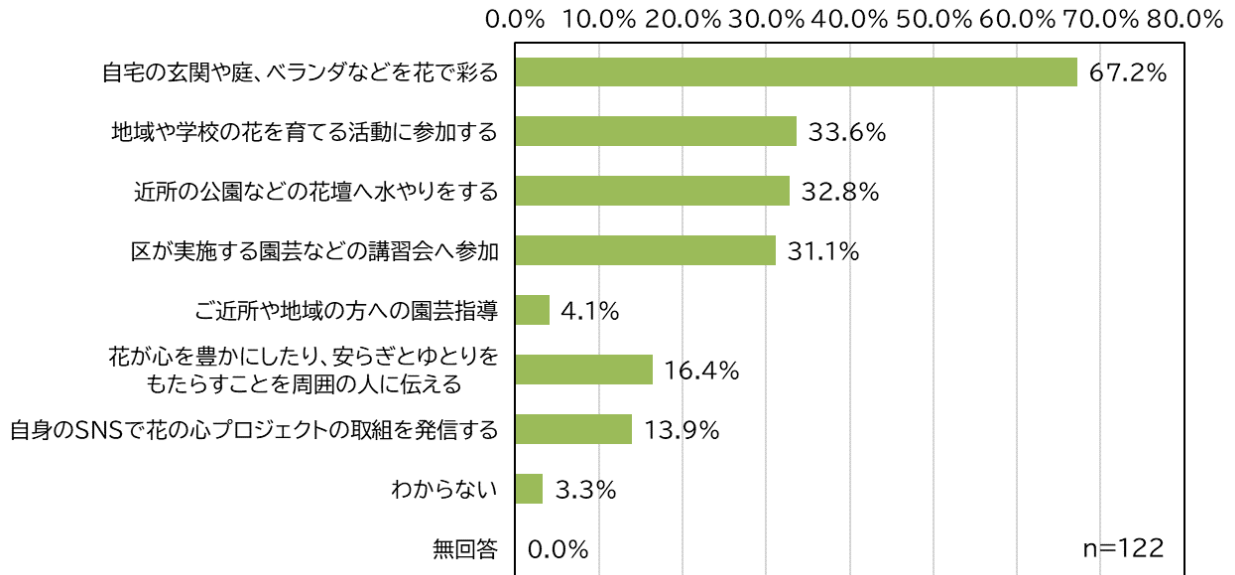
問11：「花の心プロジェクト」を推進するためには、区民の皆様の協力が必要であると考えています。区では、様々な「花の心プロジェクト」関連事業を実施していますが、このような活動があった場合、あなたは参加したいと思いますか。（1つ）

「参加したい」（「参加したい」と「できる範囲で参加したい」の合計）が43.4%で4割を超えており、「参加したくない」（「参加したくない」と「あまり参加したくない」の合計）の32.4%を上回っています。



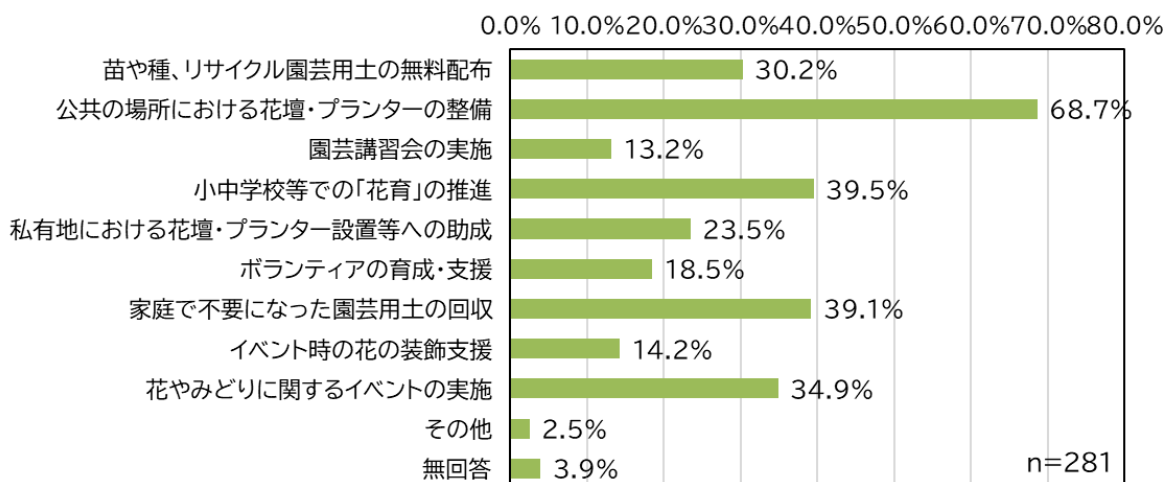
問 11-1：あなたが参加、協力したいと思うものはどれですか。（複数）
 （問 11 で「参加したい」「できる範囲で参加したい」と回答した人のみ）

「自宅の玄関や庭、ベランダなどを花で彩る」が最も多く、次いで「地域や学校の花を育てる活動に参加する」、「近所の公園などの花壇へ水やりをする」となっています。



問 12：「花の心プロジェクト」で、区はどのような事業に力を入れた方がよいと思いますか。（複数）

「公共の場所における花壇・プランターの整備」が最も多く、次いで「小中学校等での「花育」の推進」、「家庭で不要になった園芸用土の回収」となっています。



(2) 事業所意識調査

【調査概要】

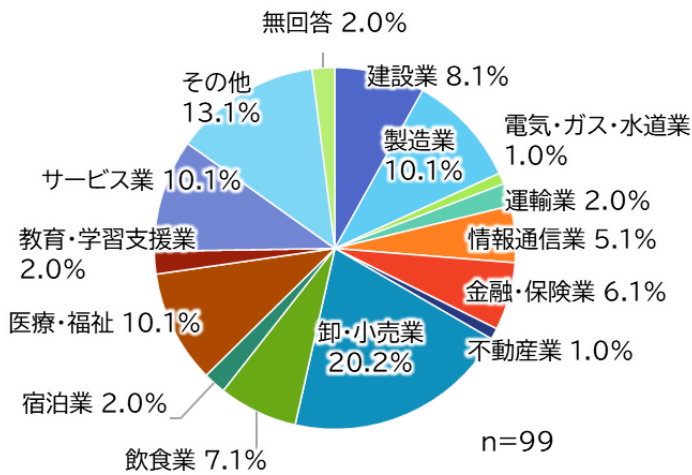
調査期間	令和6年6月7日～6月21日
調査方法	区内事業所を対象に無作為抽出 郵送配付・郵送/WEB 併用回収
配付数	300件
回収率	33.0%

【調査結果】

問1：貴事業所の概要等について伺います。（1つ）

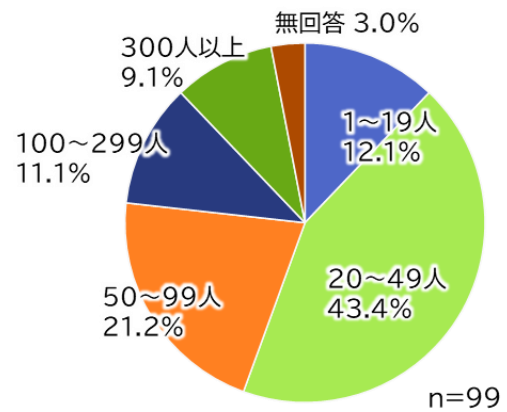
A. 主要業種

「卸・小売業」が20.2%で最も多く、次いで「製造業」、「医療・福祉」、「サービス業」が同率10.1%となっています。



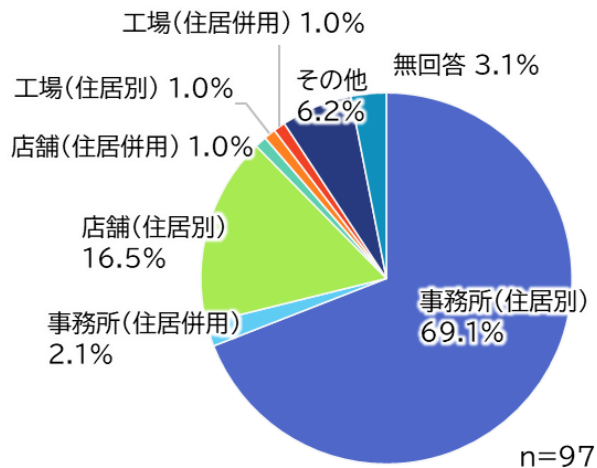
B. 従業員規模

「20～49人」が43.4%で最も多く、次いで「50～99人」21.2%、「1～19人」12.1%となっています。



C. 事業所の形態

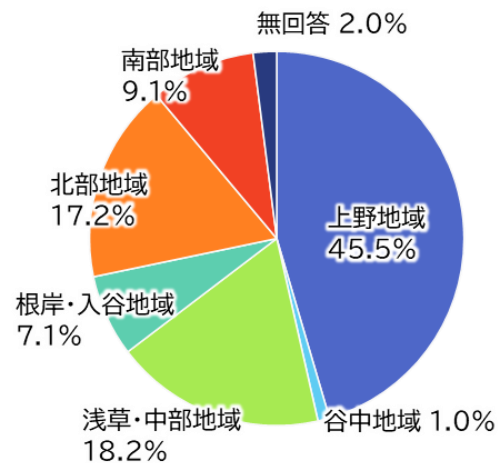
「事務所（住居別）」が69.1%で最も多く、次いで「店舗（住居別）」16.5%となっており、「事務所（住居別）」が約7割を占めています。



※複数回答による集計除外2社

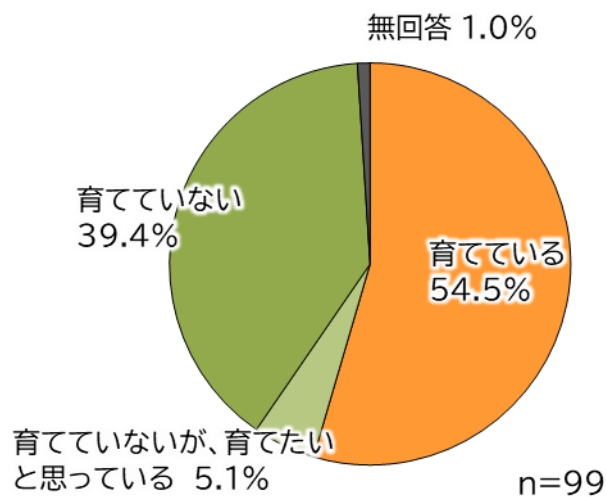
D. 事業所の所在地

「上野地域」が45.5%で最も多く、次いで「浅草・中部地域」18.2%、「北部地域」17.2%となっています。



問2：事業所で花やみどりを育てていますか。（1つ）

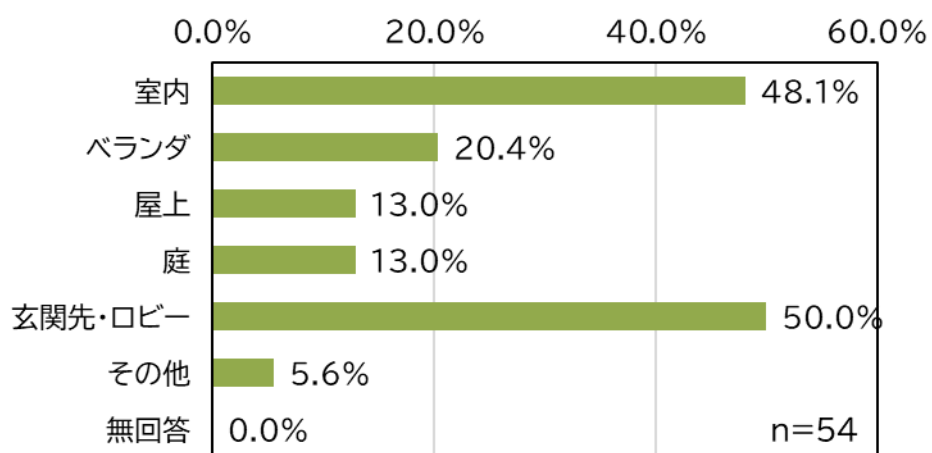
「育てている」が54.5%、「育てていない」が39.4%と「育てている」の回答が5割を超えています。



問2-1：花やみどりはどこで育てていますか。（複数）

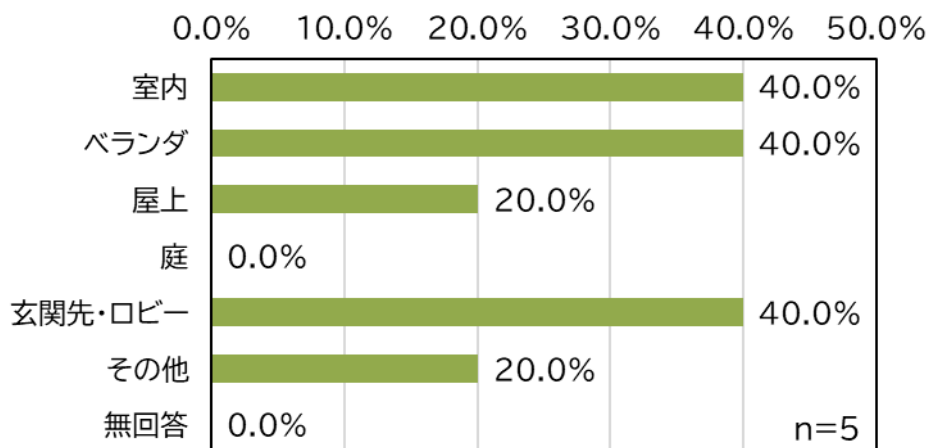
（問2で「育てている」と回答した人のみ）

「玄関先・ロビー」が最も多く、次いで「室内」、「ベランダ」となっています。



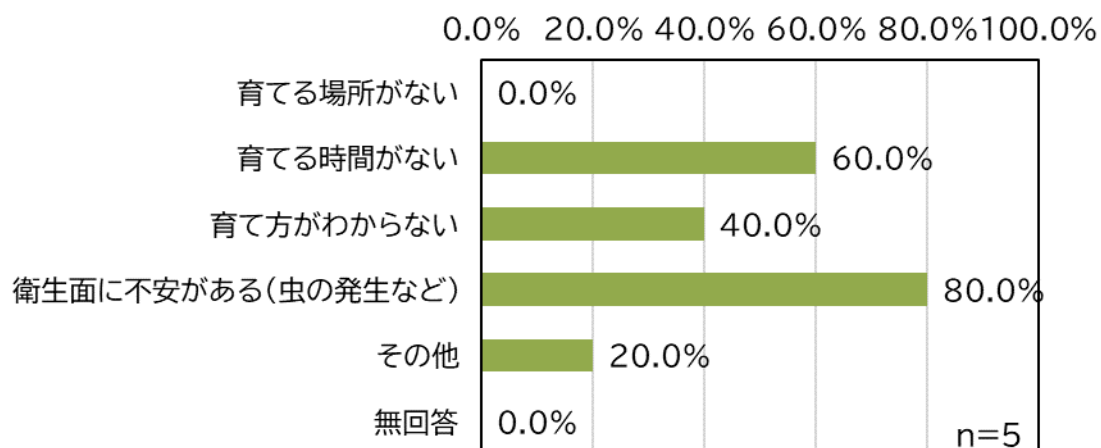
問2-2：花やみどりはどこで育てたいと思っていますか。（複数）
 （問2で「育てていないが、育てたいと思っている」と回答した人のみ）

「室内」、「ベランダ」、「玄関先・ロビー」が最も多く、次いで「屋上」となっています。



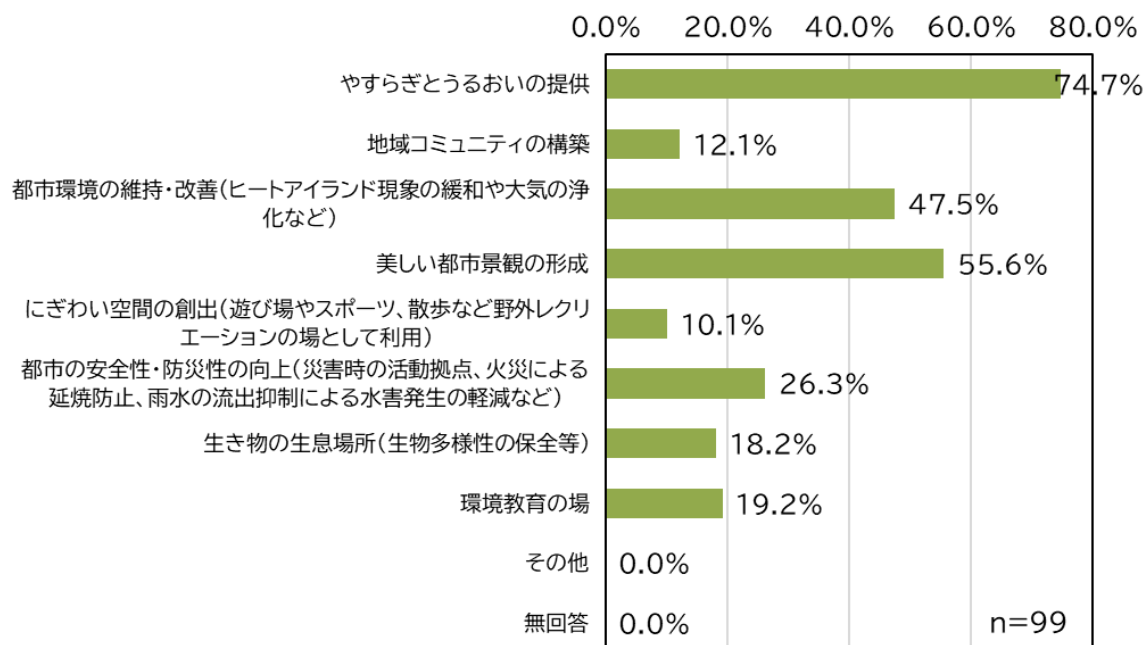
問2-3：花やみどりを育てるにあたり、何が弊害となっていますか。（複数）
 （問2で「育てていないが、育てたいと思っている」と回答した人のみ）

「衛生面に不安がある（虫の発生など）」が最も多く、次いで「育てる時間がない」、「育て方がわからない」となっています。



問3：身近な花やみどりの役割の中で、特に期待するものは何ですか。
（複数）

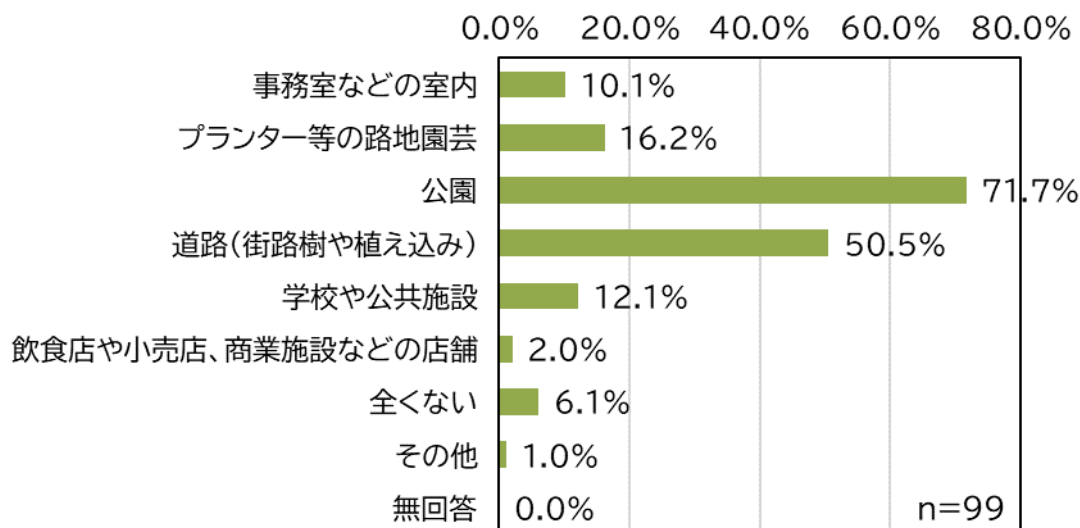
「やすらぎとおいしいの提供」が最も多く、次いで「美しい都市景観の形成」、「都市環境の維持・改善（ヒートアイランド現象の緩和や大気の浄化など）」となっています。



■みどりについて

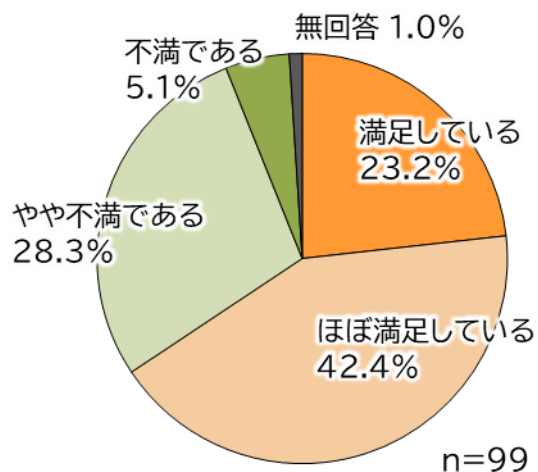
問4：事業所周辺で身近に感じているみどりはどこにありますか。（複数）

「公園」が最も多く、次いで「道路（街路樹や植え込み）」、「プランター等の路地園芸」となっています。



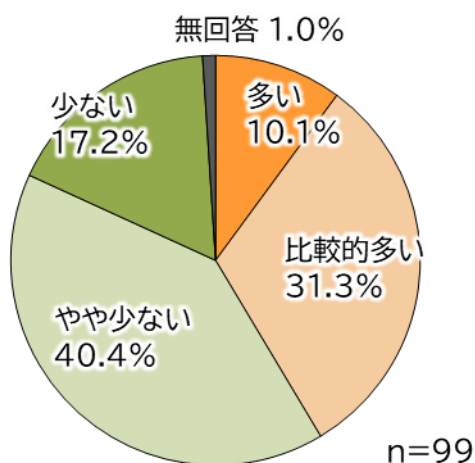
問5：現在、事業所周辺のみどりについて、満足していますか。（1つ）

「満足」（「満足」と「ほぼ満足」の合計）が65.6%と6割を超えており、「不満」（「不満」と「やや不満」の合計）の33.4%を大きく上回っています。



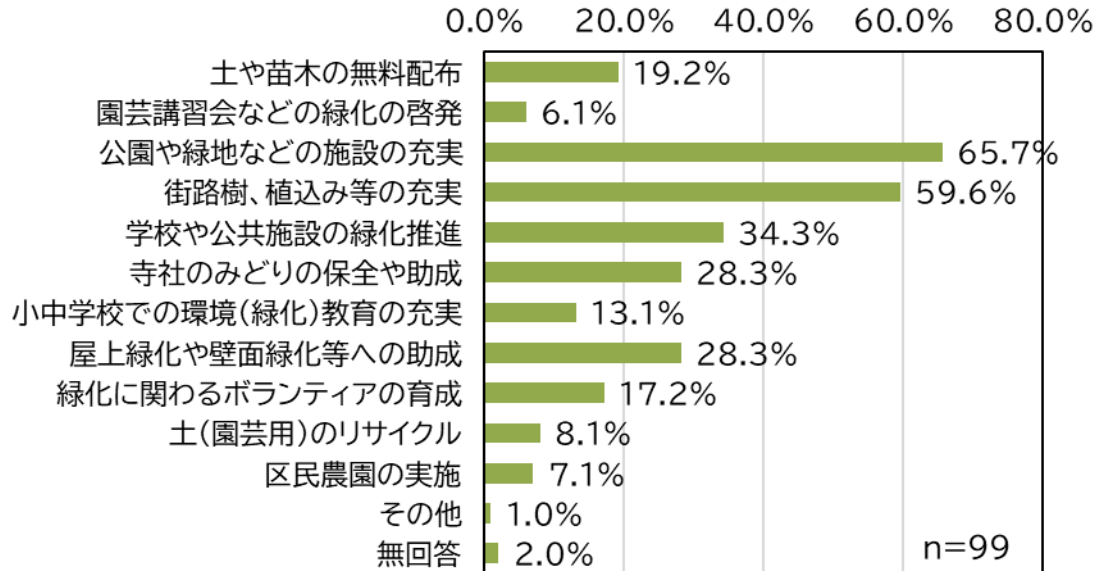
問6：現在、事業所周辺のみどりについて、どのように感じていますか。（1つ）

「少ない」（「少ない」と「やや少ない」の合計）が57.6%と約6割を占めており、「多い」（「多い」と「比較的多い」の合計）の41.4%を上回っています。



問7：みどりを守り、育てていくために、区はどのような事業に力を入れた方がよいと思いますか。（複数）

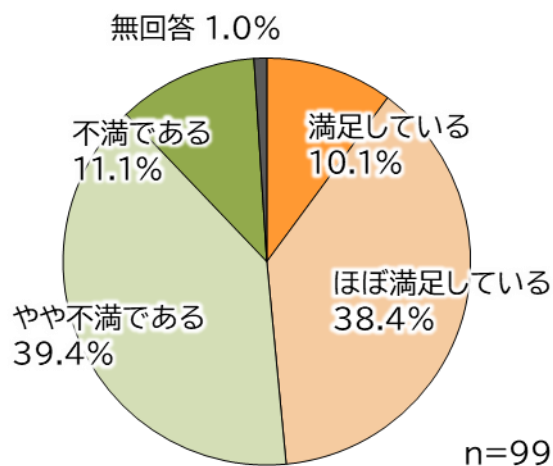
「公園や緑地などの施設の充実」が最も多く、次いで「街路樹、植込み等の充実」、「学校や公共施設の緑化推進」となっています。



■花について

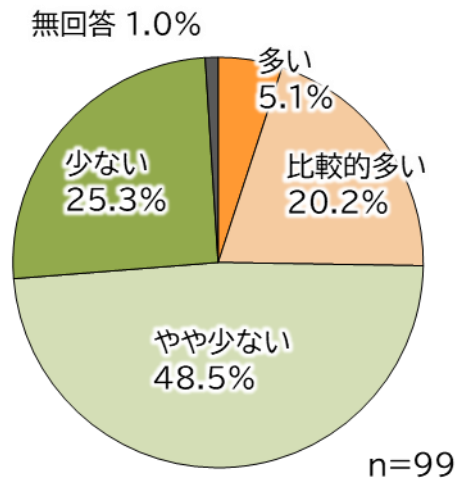
問8：現在、事業所周辺の花（花壇やプランター等）について、満足していますか。（1つ）

「不満」（「不満」と「やや不満」の合計）が50.5%と5割を超えており、「満足」（「満足」と「ほぼ満足」の合計）の48.5%をやや上回っています。



問9：現在、事業所周辺の花について、どのように感じていますか。（1つ）

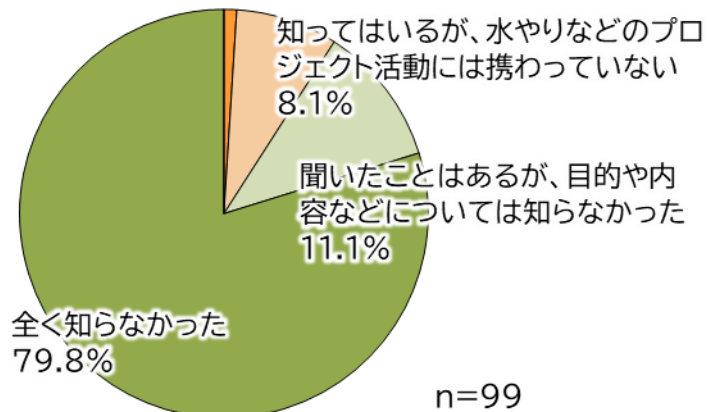
「少ない」（「少ない」と「やや少ない」の合計）が73.8%と7割を超えており、「多い」（「多い」と「比較的多い」の合計）の25.3%を大きく上回っています。



問10：台東区では、「花の心プロジェクト」を推進しています。あなたは、「花の心プロジェクト」を知っていますか。（1つ）

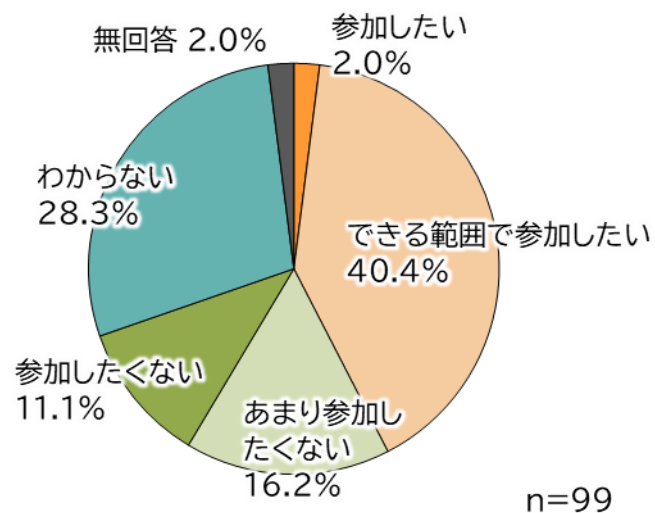
「全く知らなかった」が79.8%と最も多く、約8割を占めており、次いで「聞いたことはあるが、目的や内容などについては知らなかった」が11.1%となっています。一方「知っている、水やりなどのプロジェクト活動にも参加（協力）している」は1.0%でした。

知っている、水やりなどのプロジェクト活動にも参加(協力)している 1.0%



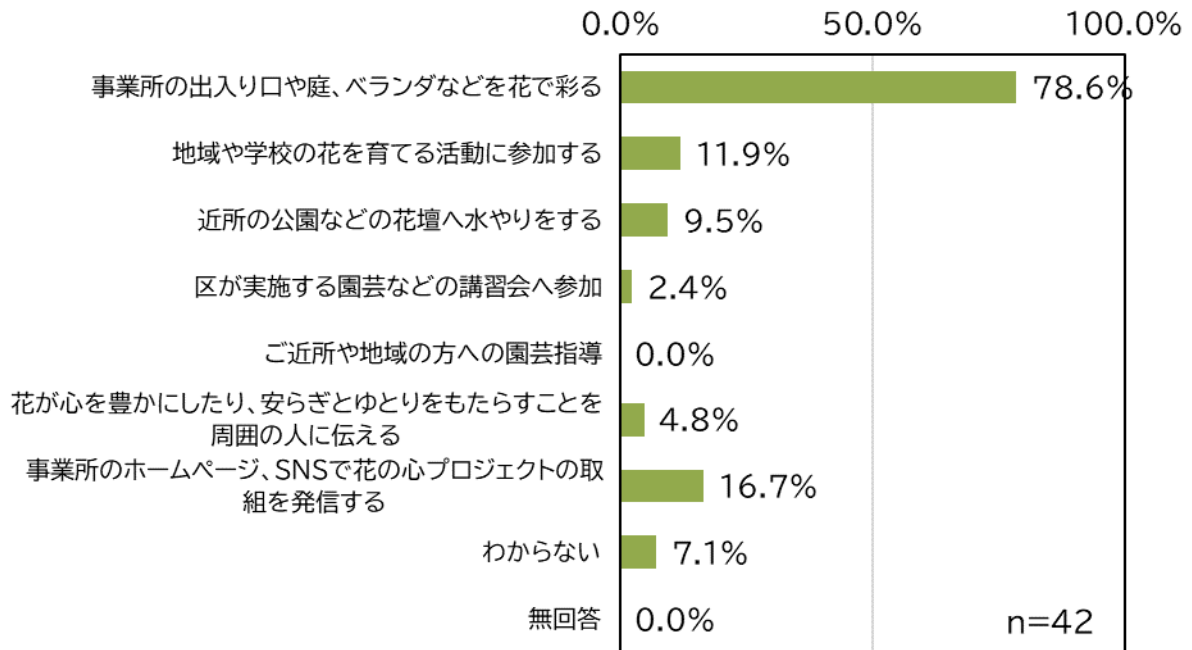
問11：「花の心プロジェクト」を推進するためには、区内事業所の皆様の協力が
必要であると考えています。区では、様々な「花の心プロジェクト」関連
事業を実施していますが、このような活動があった場合、あなたは参加し
たいと思いますか。（1つ）

「参加したい」（「参加したい」と「できる範囲で参加したい」の合計）が42.4%で4割
を超えており、「参加したくない」（「参加したくない」と「あまり参加したくない」の合
計）の27.3%を上回っています。



問 11-1：あなたが参加、協力したいと思うものはどれですか。（複数）
 （問 11 で「参加したい」「できる範囲で参加したい」と回答した人のみ）

「事業所の出入り口や庭、ベランダなどを花で彩る」が最も多く、次いで「事業所のホームページ、SNSで花の心プロジェクトの取組を発信する」、「地域や学校の花を育てる活動に参加する」となっています。



問 12：「花の心プロジェクト」で、区はどのような事業に力を入れた方がよいと思いますか。（複数）

「公共の場所における花壇・プランターの整備」が最も多く、次いで「苗や種、リサイクル園芸用土の無料配布」、「小中学校等での「花育」の推進」となっています。

