

# ・ 観光客動向調査



# 観光客動向調査

## 1. 観光客カウント調査

### 1-1 調査概要

#### ア. 調査地点

上野(JR上野駅公園口近く)、浅草(雷門)、谷中(谷中銀座入口及び下町風俗資料館付設展示場)、浅草橋(JR浅草橋駅東口)、大江戸線蔵前駅周辺(蔵前駅出口)、つくばエクスプレス浅草駅(浅草駅出口) 計6地点

#### イ. 調査実施日時

通常期:10月19日(木)、22日(日) 9:00~17:00

12月3日(日)、7日(木) 9:00~17:00 平日・休日各1日 計4回実施

イベント:谷中まつり10月7日(土)、浅草羽子板市12月17日(日) 9:00~17:00

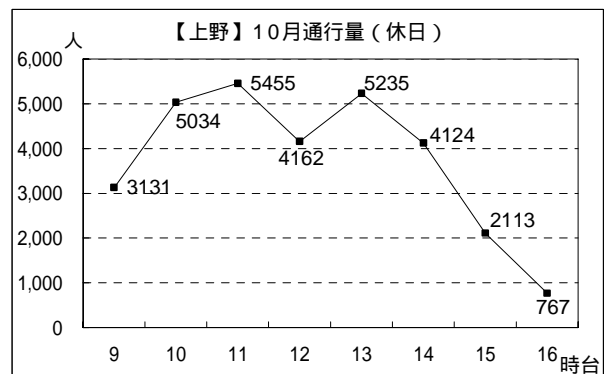
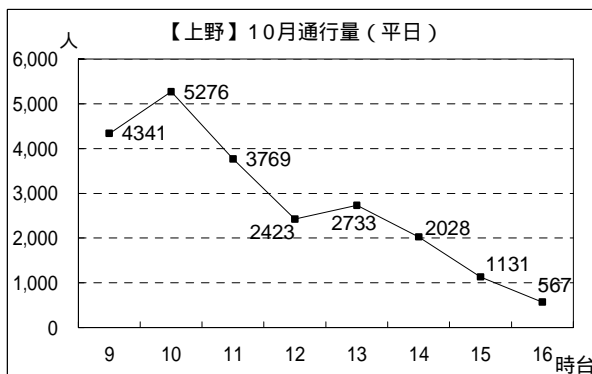
#### ウ. 調査方法:調査員が数取器を用いてカウントを行う。

### 1-2 カウント調査結果

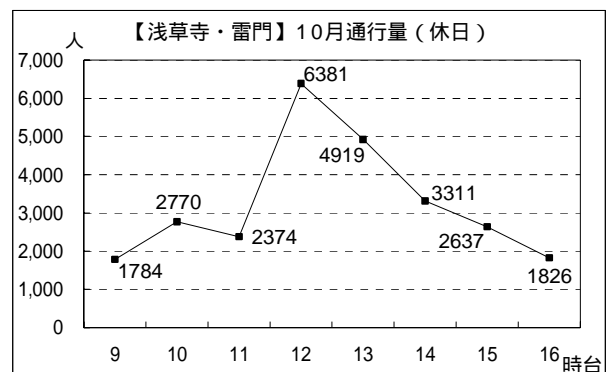
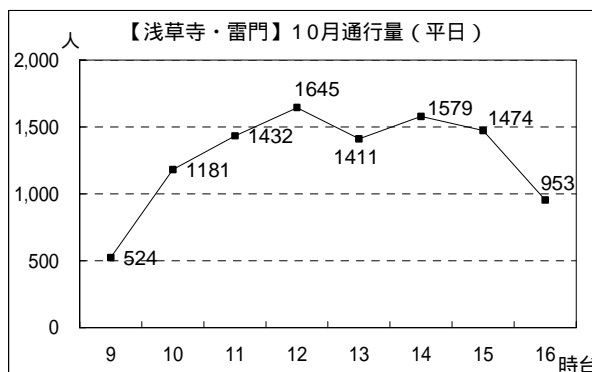
通常期:(平日)10月19日(木) 9:00~17:00

通常期:(休日)10月22日(日) 9:00~17:00

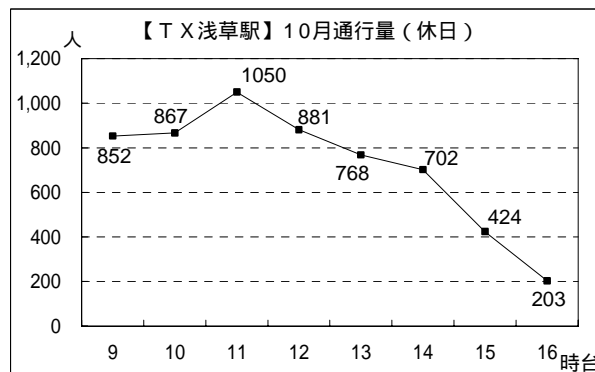
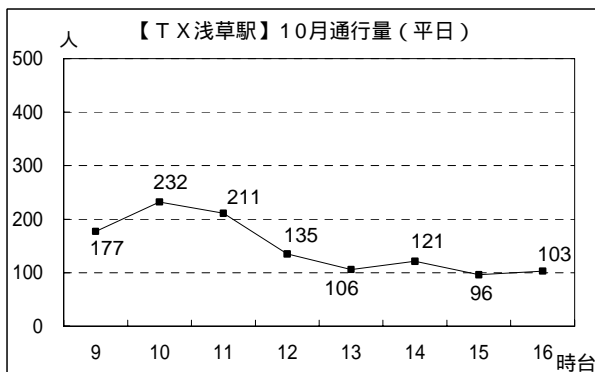
#### <上野>



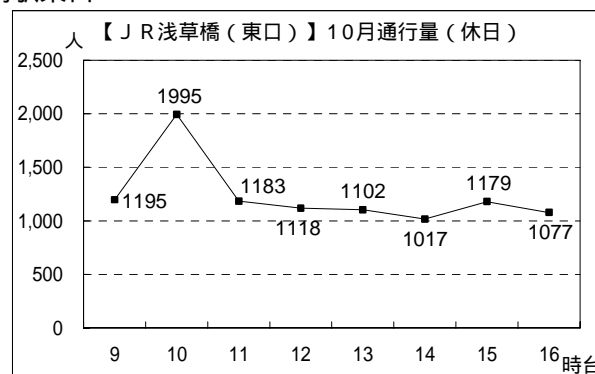
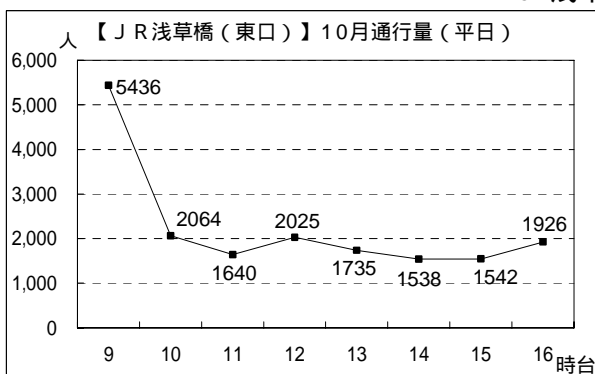
#### <浅草>



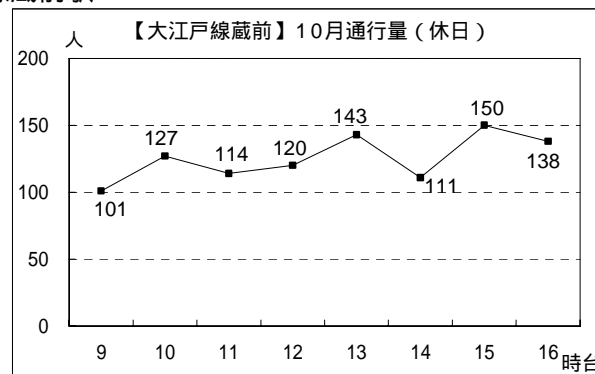
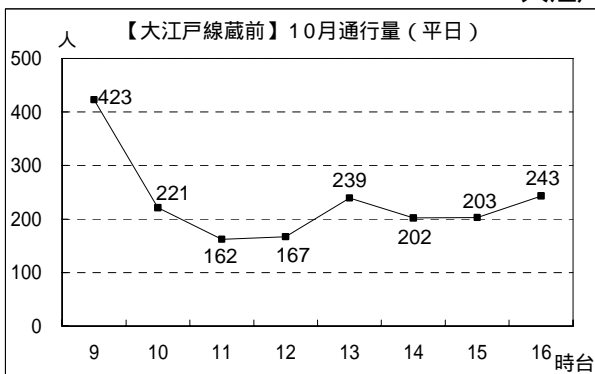
<つくばエクスプレス浅草駅周辺>



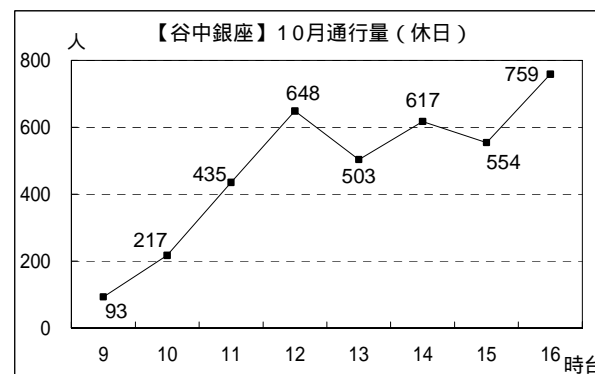
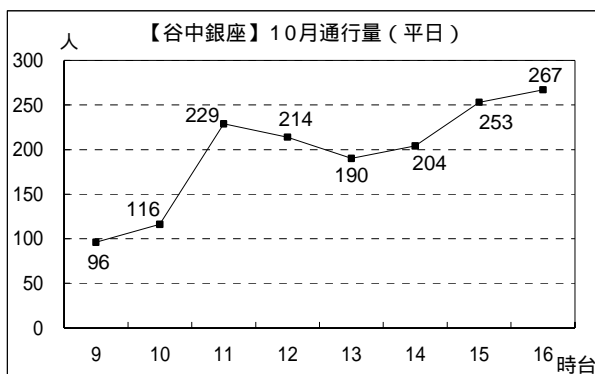
<JR浅草橋駅東口>



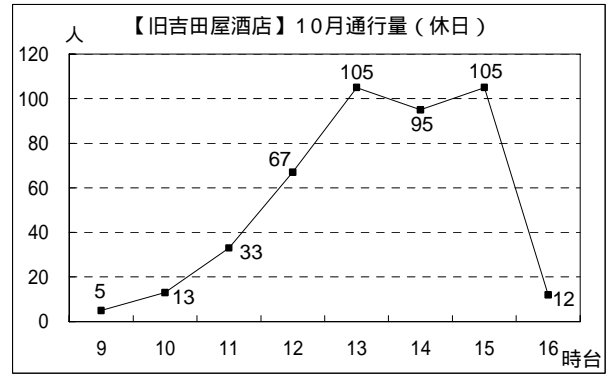
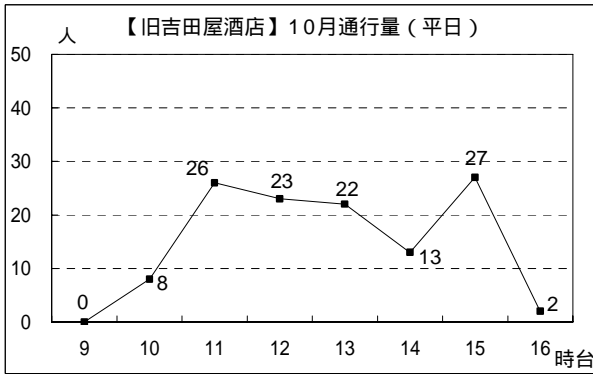
<大江戸線蔵前駅>



<谷中銀座入口>



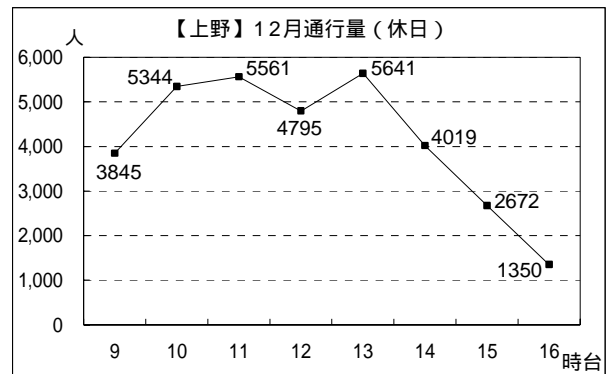
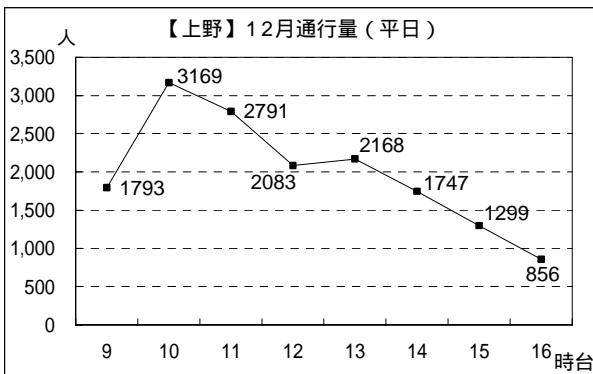
< 下町風俗資料館付設展示場（旧吉田屋酒店） >



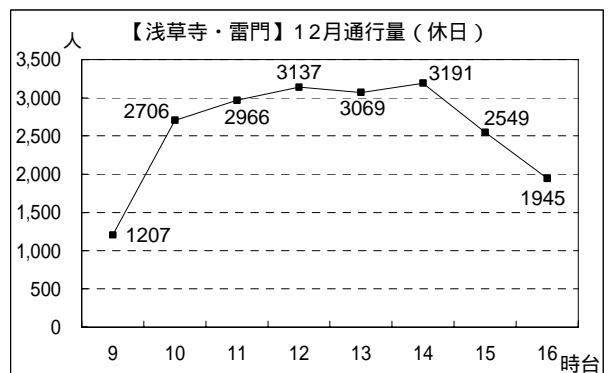
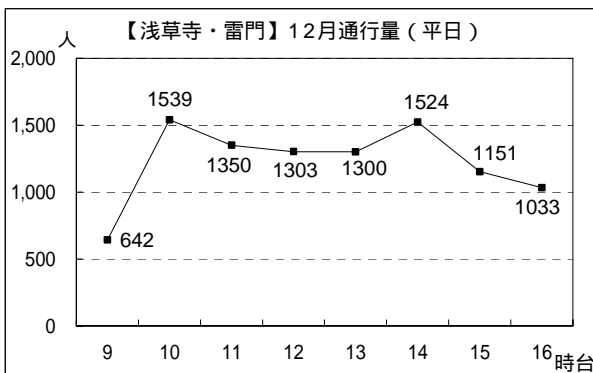
通常期：（平日）12月7日（木）9:00～17:00

通常期：（休日）12月3日（日）9:00～17:00

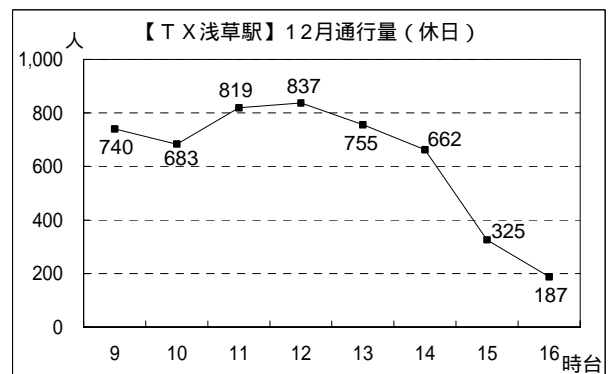
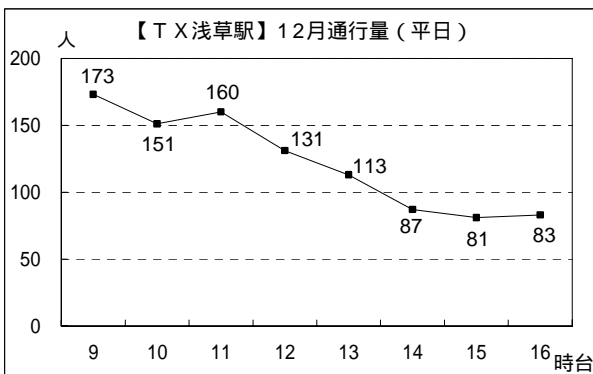
< 上野 >



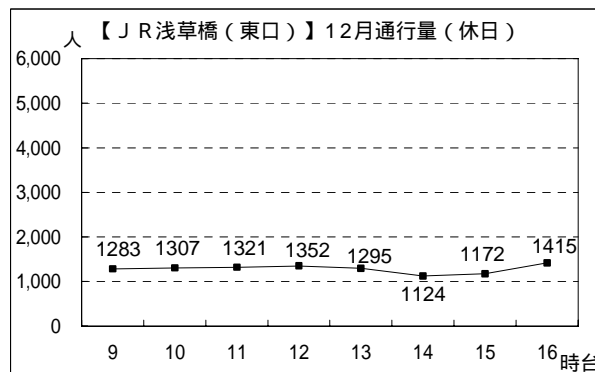
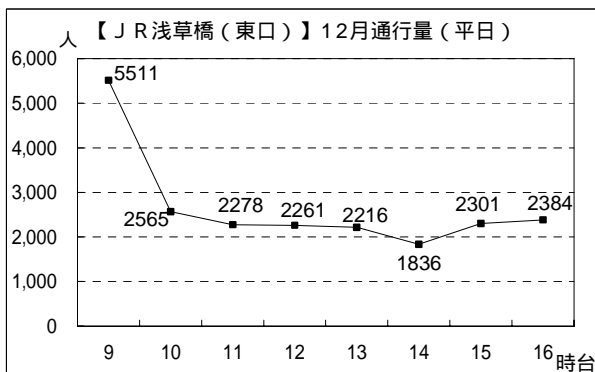
< 浅草 >



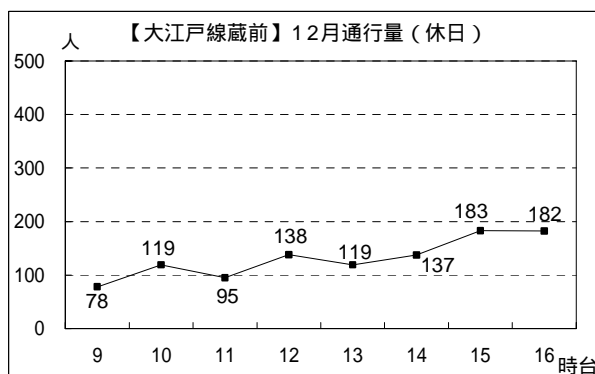
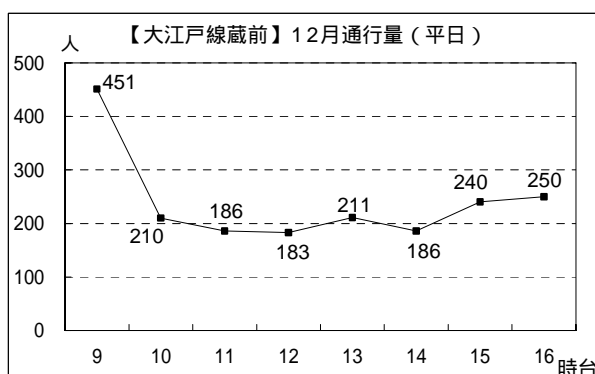
< つくばエクスプレス浅草駅周辺 >



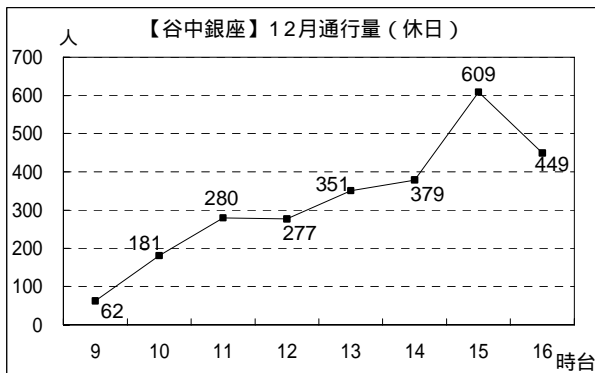
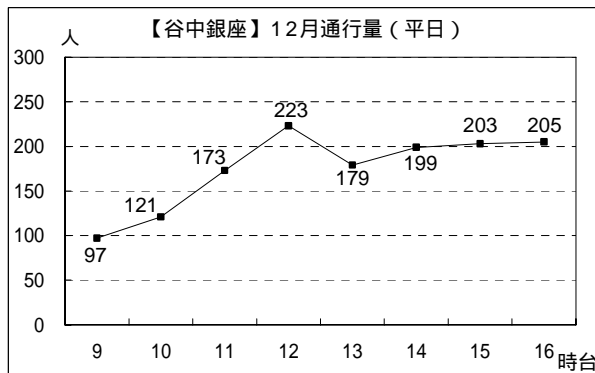
< JR浅草橋駅東口 >



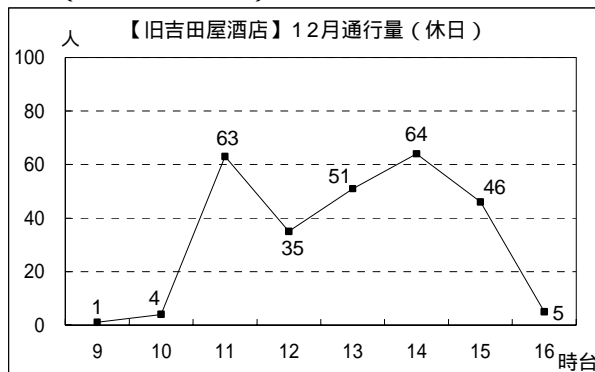
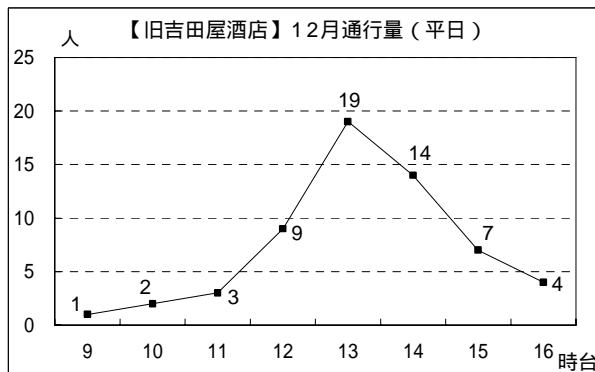
< 大江戸線蔵前駅 >



< 谷中銀座 >

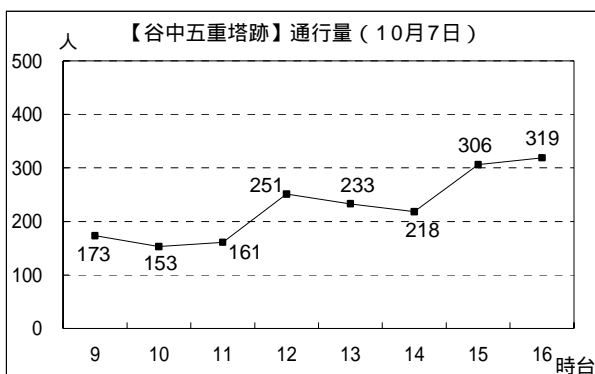


< 下町風俗資料館付設展示場 (旧吉田屋酒店) >



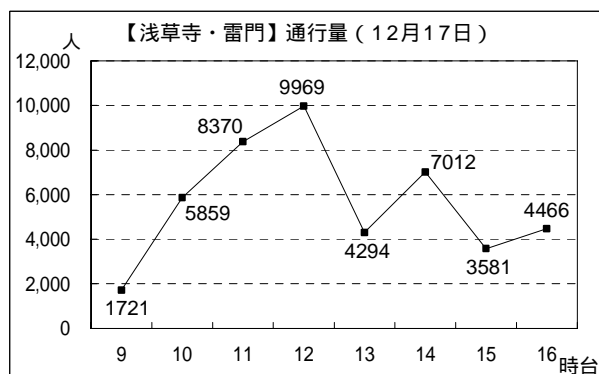
イベント期：10月7日（土）9:00～17:00

< 谷中まつり >



イベント期：12月17日（日）9:00～17:00

< 浅草羽子板市 >



< 考察 >

10月、12月ともに、通行量の時系列推移は同じような傾向にあり、上野地区では、10時から14時にかけての日中に一定の通行量がある。浅草地区では、12時に通行量のピークがある。谷中銀座では、16時頃に通行量が増えているが、これは、上野や浅草を周遊した観光客が夕方に訪れていると考えられる。

全体的に、10月の通行量の方が多いのが確認できる。特に、浅草寺や下町風俗資料館付設展示場では、12月の休日の通行量が、10月の半数に減っている。このことから、観光客が、10月の行楽シーズンに多く訪れていることが分かる。

イベント期は、通常期の2倍近い人の入り込みが確認できた。



## 2. 観光客・宿泊客アンケート調査

### 1 - 1 調査概要

#### (1) 観光客アンケート調査

##### ア. 調査地点

上野公園(不忍池周辺)、 浅草(浅草寺境内)、 谷中(谷中銀座および下町風俗資料館付設展示場)、 浅草橋(JR浅草橋駅東口)、 大江戸線蔵前駅周辺(蔵前駅出口)、 つくばエクスプレス浅草駅周辺(浅草駅出口) 計6地点

##### イ. 調査実施日時

通常期:10月19日(木)、22日(日) 9:00~17:00

12月3日(日)、7日(木) 9:00~17:00 平日・休日各1日 計4回実施

イベント:谷中まつり10月7日(土)、浅草羽子板市12月17日(日) 9:00~17:00

##### ウ. 調査方法:調査員によるアンケート聞き取り調査(日本語、英語、韓国語、中国語)

##### エ. 調査項目(参照:P.5)

- ・旅行者属性 :年齢・性別・旅行目的・旅行形態・旅行情報源
- ・行動パターン :出発地(居住地)・経由地・利用交通機関等
- ・訪問先・宿泊先 :滞在期間・宿泊施設・旅行中の訪問施設、区内訪問施設活動内容・旅行費用・消費額 等

#### (2) 宿泊客アンケート調査

##### ア. 調査対象 :調査期間中に台東区ホテル旅館協会加盟宿泊施設を利用した宿泊客

##### イ. 調査実施日:平成18年10月15日~12月15日の2ヶ月間

##### ウ. 調査方法 :据え置きによるアンケート調査(日本語、英語、韓国語、中国語)

##### エ. 調査項目(参照:P.5)

- ・旅行者属性 :年齢・性別・旅行目的・旅行形態・旅行情報源
- ・行動パターン :出発地(居住地)・経由地・利用交通機関等
- ・訪問先・宿泊先 :滞在期間・宿泊施設・旅行中の訪問施設、区内訪問施設活動内容・旅行費用・消費額 等



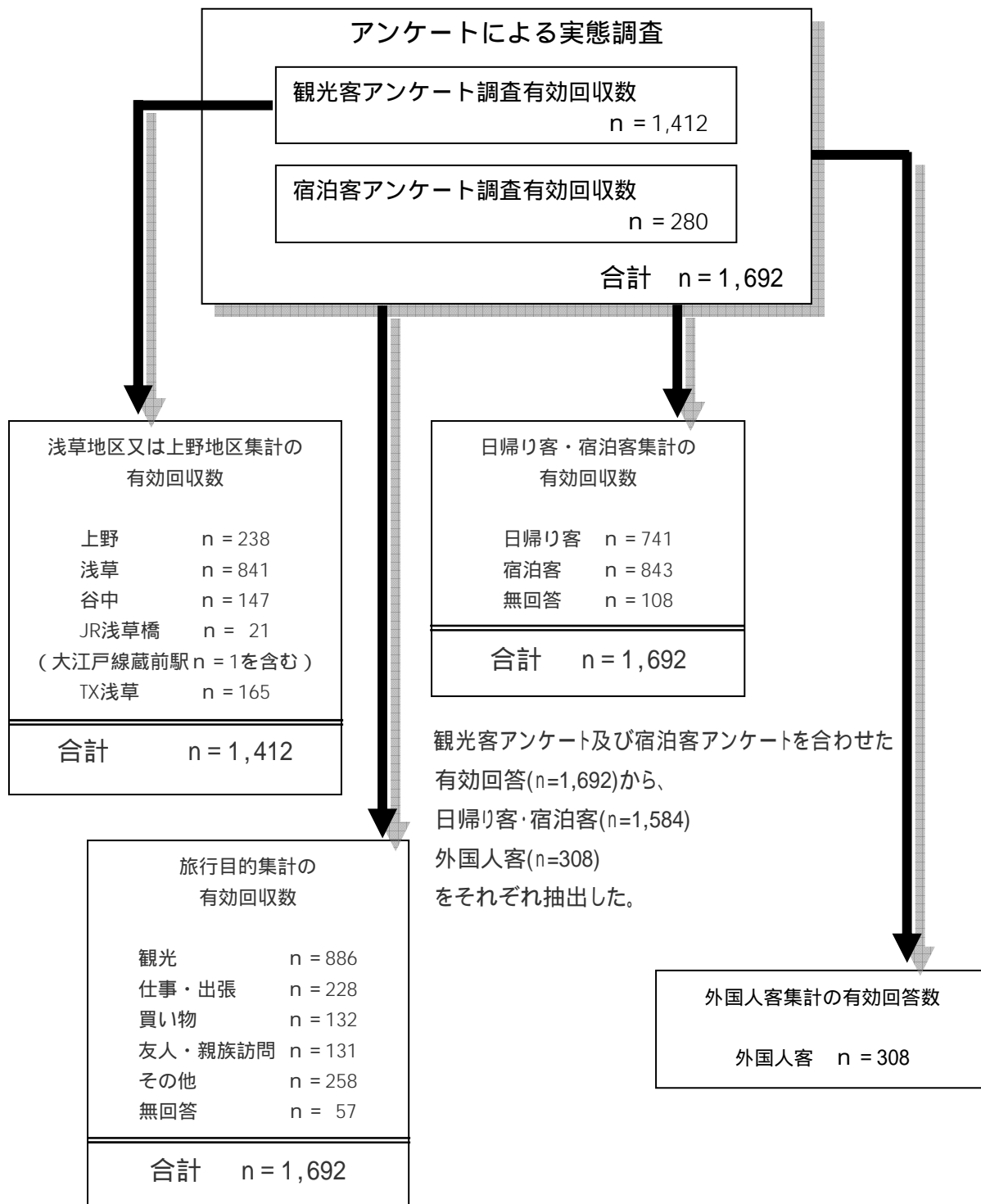


## 1 - 2 アンケート調査結果報告

### (1) 調査回収結果

<全回収数：1,692サンプル>

調査日	調査地点	回収数(人)	調査地点	回収数(人)
	対象者		対象者	
<b>観光客アンケート調査</b>				
<通常期>	上野地区(上野・谷中)		浅草地区(浅草・JR浅草橋・TX浅草・大江戸線蔵前駅)	
10月19日(木)	日本語	106	日本語	174
	英語	5	英語	12
	韓国語	0	韓国語	6
	中国語	0	中国語	0
10月22日(日)	日本語	38	日本語	204
	英語	5	英語	9
	韓国語	0	韓国語	5
	中国語	2	中国語	26
12月3日(日)	日本語	119	日本語	118
	英語	6	英語	23
	韓国語	4	韓国語	16
	中国語	2	中国語	16
12月7日(木)	日本語	61	日本語	165
	英語	0	英語	36
	韓国語	0	韓国語	8
	中国語	0	中国語	9
<イベント期>	10月7日(土) 谷中まつり		12月17日(日) 浅草羽子板市	
	日本語	19	日本語	153
	英語	9	英語	19
	韓国語	1	韓国語	6
	中国語	8	中国語	22
合計	上野地区		浅草地区	
	日本語	343	日本語	814
	英語	25	英語	99
	韓国語	5	韓国語	41
	中国語	12	中国語	73
	日本語 外国語 (英語、韓国語、中国語) 計		1,157 255 (124、46、85) <b>1,412</b>	
<b>宿泊客アンケート調査</b>				
10月15日		日本語		227
12月15日		外国語		53
		(英語、韓国語、中国語)		(25、12、16)
		計		<b>280</b>



以降のグラフ表記の日帰り、宿泊、外国人について

本集計は、観光客アンケート及び宿泊客アンケートを合わせた有効回答(n=1,692)から、日帰り客・宿泊客(n=1,584・無回答を除く)、外国人客(n=308)をそれぞれ抽出した。