

2 台東区内の犯罪発生情勢

(1) 台東区内の刑法犯認知件数の推移

令和5年の台東区内における全刑法犯の総件数は2,817件で、前年より282件増加しました。しかし、ピークの平成14年(8,847件)と比べると約3割となっています。

前年と比較すると知能犯(△4件)は減少し、凶悪犯(+12件)、粗暴犯(+68件)、窃盗犯(+207件)、風俗犯(+12件)は増加しました。(表2-1)

(表2-1) 台東区内の刑法犯認知件数の推移(令和元年～令和5年) (単位:件)

罪種別	年次	元	2	3	4	5	前年対比
刑法犯総数		2,879	2,482	2,375	2,535	2,817	282
凶悪犯総数		26	30	25	22	34	12
粗暴犯総数		262	248	249	282	350	68
窃盗犯総数		2,034	1,638	1,558	1,688	1,895	207
知能犯総数		187	176	197	165	161	△4
風俗犯総数		17	26	21	27	39	12
その他刑法犯		353	364	325	351	338	△13

(資料提供:区内警察署)

特殊詐欺の被害件数は38件、被害金額は67,175,976円で、前年と比較して件数は10件減少しましたが、被害金額は1,253,723円増加しました。(表2-2)

(表2-2) 警察署別特殊詐欺(恐喝)被害状況(令和元年～令和5年) (単位:件)

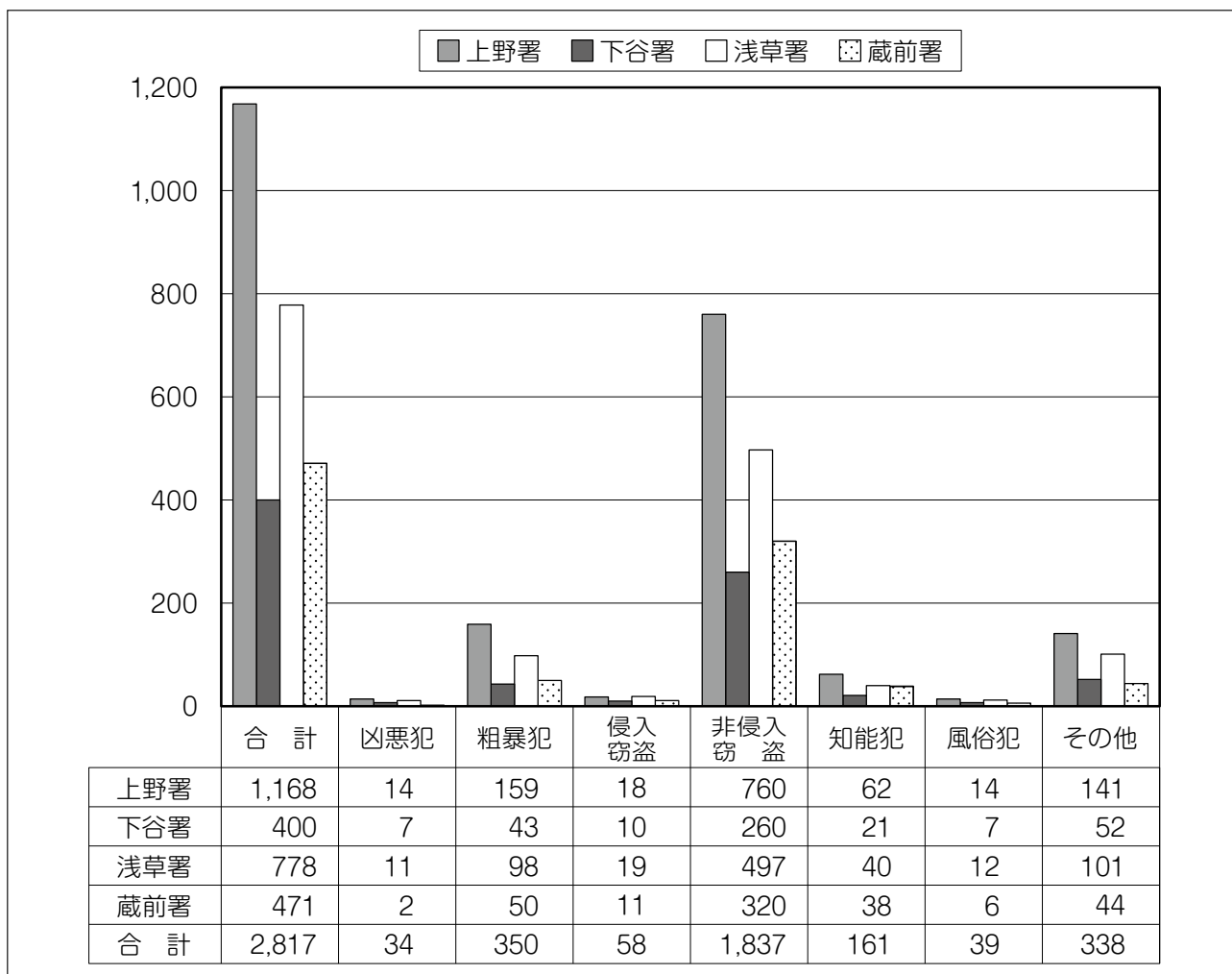
年	種別	上野	下谷	浅草	蔵前	計	前年対比
5	オレオレ詐欺(恐喝含む)		1	4	2	7	△1
	預貯金詐欺	2	5	2	1	10	△10
	架空詐欺(恐喝含む)	1	2	1	2	6	2
	融資保証金詐欺						
	還付金詐欺		3	2	4	9	△7
	金融商品詐欺						
	キャッシュカード詐欺盗	2	3	1		6	4
	被害件数	5	14	10	9	38	△10
	被害金額(円)	2,914,480	18,292,345	22,293,609	23,675,542	67,175,976	1,253,723
4	被害件数	5	14	11	18	48	△39
	被害金額(円)	5,935,835	20,753,237	8,182,514	31,050,667	65,922,253	△102,023,473
3	被害件数	5	33	27	22	87	39
	被害金額(円)	3,787,375	59,352,490	49,398,261	55,407,600	167,945,726	67,004,147
2	被害件数	4	19	11	14	48	△11
	被害金額(円)	6,181,662	33,671,869	20,481,252	40,606,796	100,941,579	△25,167,901
元	被害件数	10	27	10	12	59	2
	被害金額(円)	13,103,240	79,849,933	15,458,000	17,698,307	126,109,480	△2,067,524

(資料提供:区内警察署)

(2) 台東区内警察署管内別刑法犯認知件数状況

(表2-3) 警察署管内別刑法犯認知件数状況 (令和5年)

(単位：件)



(資料提供：区内警察署)

(表2-4) ※参考 (令和4年以前)

(単位：件)

年	警察署名	合計	凶悪犯	粗暴犯	侵入窃盗	非侵入窃盗	知能犯	風俗犯	その他
4年	上野署	1,051	11	126	22	697	60	17	118
	下谷署	390	4	36	8	250	32	3	57
	浅草署	717	5	83	17	457	34	4	117
	蔵前署	377	2	37	6	231	39	3	59
	合計	2,535	22	282	53	1,635	165	27	351
3	4署合計	2,375	25	249	41	1,517	197	21	325
2	4署合計	2,482	30	248	89	1,549	176	26	364
元	4署合計	2,879	26	262	116	1,918	187	17	353

(資料提供：区内警察署)

(3) 台東区内の窃盗犯認知件数の推移

令和5年の窃盗犯の認知件数は、1,895件で前年と比較して207件増加しました。(表2-5)

(表2-5) 窃盗犯認知件数の推移 (令和元年~令和5年)

(単位：件)

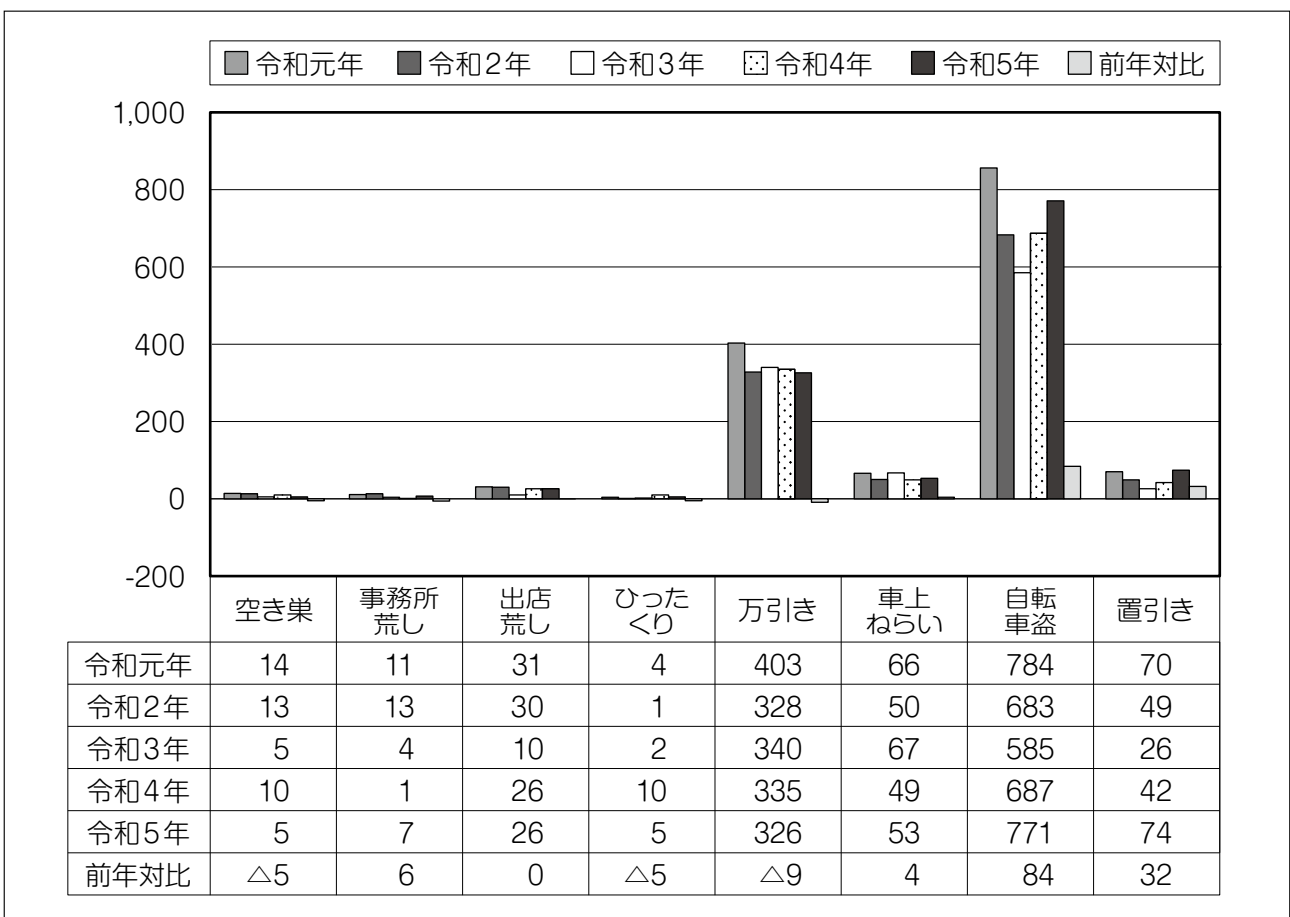
罪種別	年次	元	2	3	4	5	前年対比
窃盗犯総数		2,034	1,638	1,558	1,688	1,895	207
侵入窃盗		116	89	41	53	58	5
非侵入窃盗		1,918	1,549	1,517	1,635	1,837	202

(資料提供：区内警察署)

罪種別の件数では、前年と比較すると、空き巣(△5件)、ひったくり(△5件)、万引き(△9件)が減少したのに対して、事務所荒し(+6件)、車上ねらい(+4件)、自転車盗(+84件)、置引き(+32件)が増加しました。(表2-6)

(表2-6) 年別：窃盗犯の主な罪種別認知件数の推移 (令和元年~令和5年)

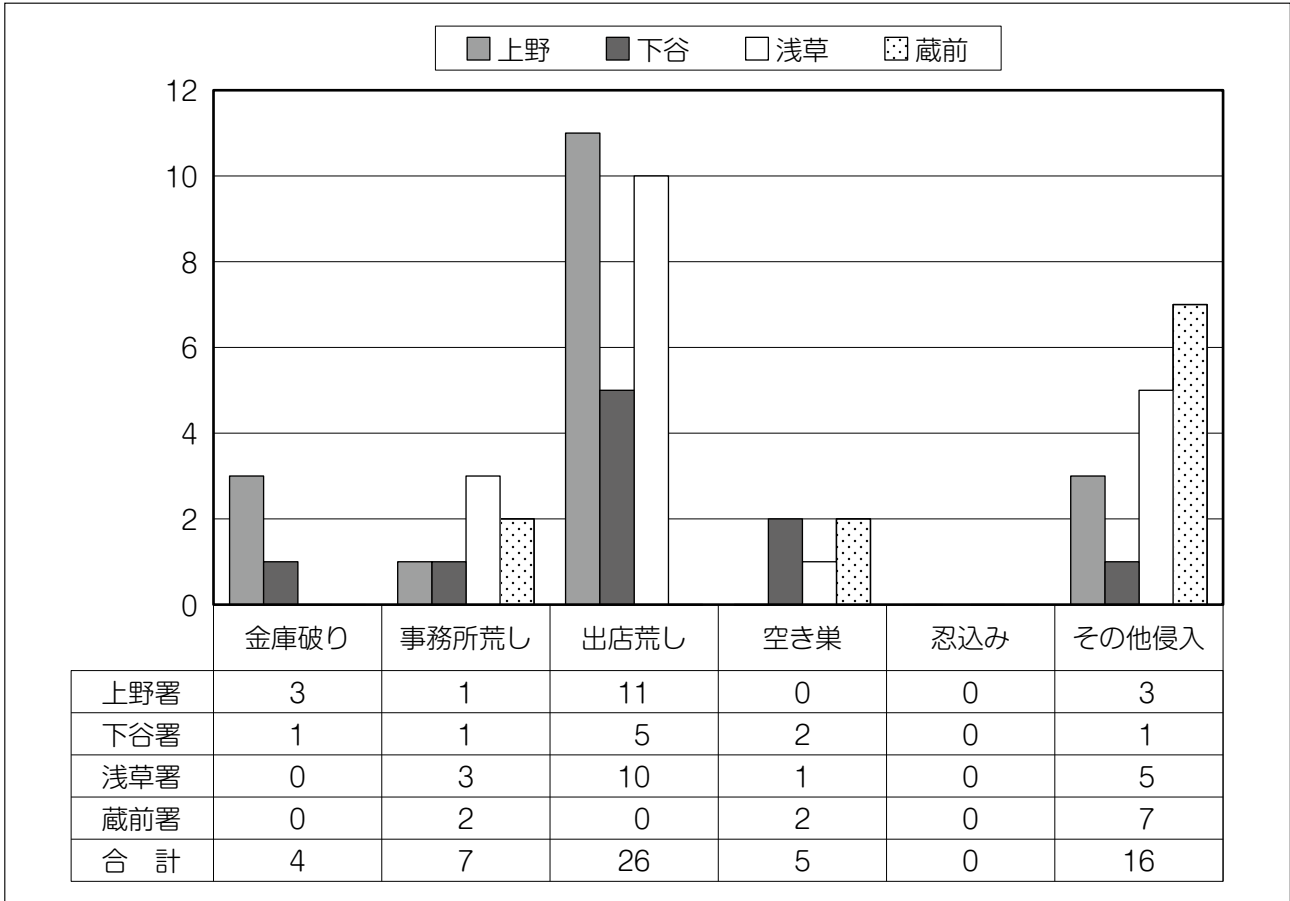
(単位：件)



(資料提供：区内警察署)

(表2-7) 警察署別：侵入窃盗被害の罪種別被害状況 (令和5年)

(単位：件)

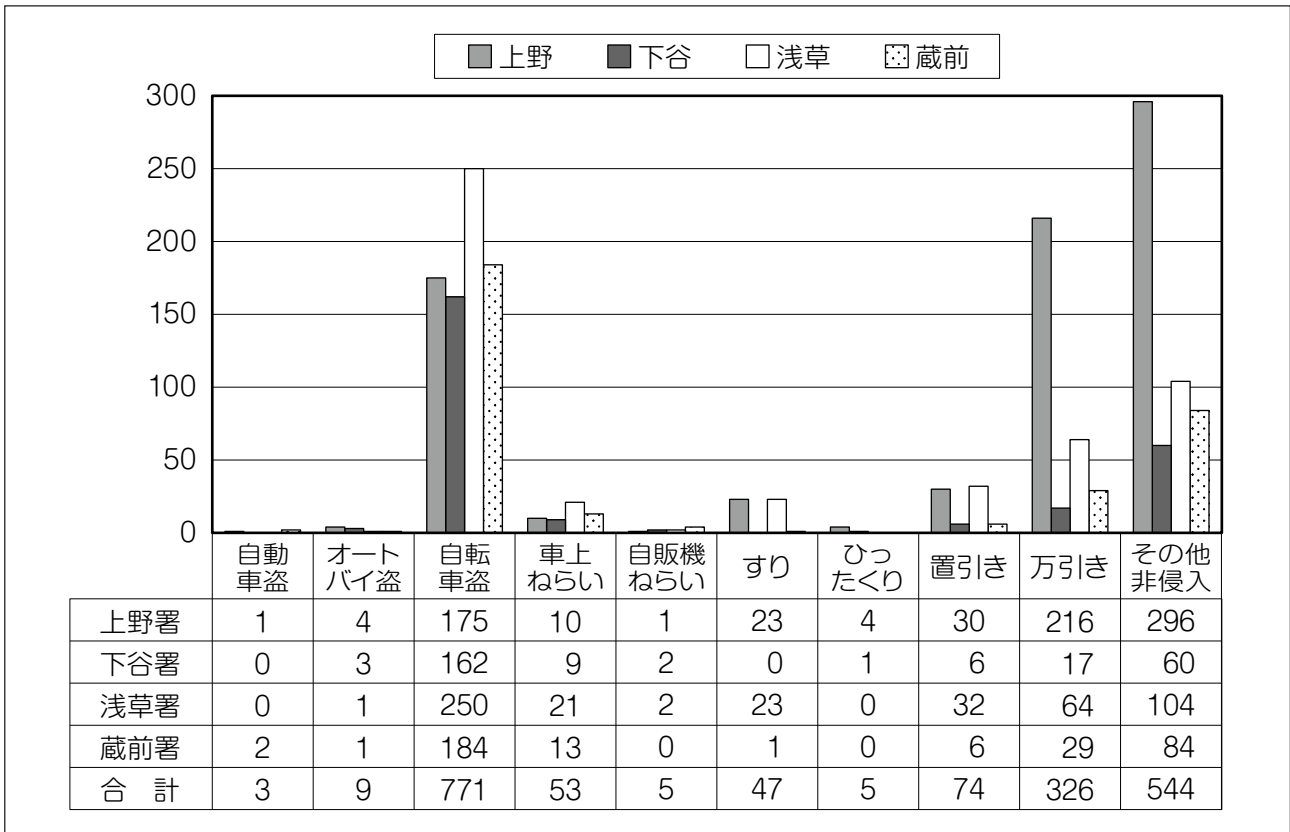


※その他侵入 (学校荒らし、居空きを含む)

(資料提供：区内警察署)

(表2-8) 警察署別：非侵入窃盗被害の罪種被害状況 (令和5年)

(単位：件)



(資料提供：区内警察署)

(4) 台東区内地区別(町会別) 主な窃盗被害認知件数状況

(各警察署調べ)

令和5年地区別犯罪発生状況

犯罪項目 地区	令和5年										合計 (件)
	ひったくり	置き引き	車上ねらい	自転車盗	事務所荒し	出店荒し	空き巣	自販機ねらい	オートバイ盗	自動車盗	
竹町地区			3	36		1					40
東上野地区	2	1	3	27	1				1		35
上野地区	2	28	4	110		10		1	2	1	158
入谷地区	1	2	5	91		4	1	1	1		106
金杉地区		2	3	64	1	1		1	2		74
谷中地区		2	1	4			1				8
浅草橋地区		4	2	49			1				56
浅草寿地区			9	95	2		1		1	1	109
雷門地区		28	7	130		5				1	171
馬道地区		2	8	91	3	1		2			107
清川地区		4	8	64		4	1		1		82
発生場所不明分		1		10					1		12
令和5年 全地区認知件数合計	5	74	53	771	7	26	5	5	9	3	958
前年対比	△5	32	4	84	6	0	△5	△1	△4	0	111
令和4年 認知件数合計	10	42	49	687	1	26	10	6	13	3	847
令和3年 認知件数合計	2	26	67	585	4	10	5	4	10	2	715
令和2年 認知件数合計	1	49	50	683	13	30	13	8	8	0	855
令和元年 認知件数合計	4	70	66	784	11	31	14	15	13	3	1,011

※上野地区(JR上野駅、JR御徒町駅を含む)

※入谷地区(JR鶯谷駅を含む)

(各警察署調べ)

令和5年町会別犯罪発生状況

犯罪項目	令和5年										合計(件)
	ひったくり	置きぎ	車上ねらい	自転車盗	事務所荒し	出店荒し	空き巣	自販機ねらい	オートバイ盗	自動車盗	
竹町地区											
竹町南町会				3							3
竹町中町会											0
台東四丁目町会											0
佐竹町会				5							5
二長町町会			1	8							9
御徒町一丁目町会				6							6
御徒町二丁目町会			1	11							12
仲徒一丁目町会			1	2		1					4
秋葉原町会											0
長者町一丁目町会				1							1
上野南大門町町会											0
認知件数	0	0	3	36	0	1	0	0	0	0	40
前年対比	0	△2	2	△10	0	△5	△1	0	0	△1	△17
令和4年 認知件数	0	2	1	46	0	6	1	0	0	1	57
令和3年 認知件数	0	2	8	29	1	2	0	0	0	0	42
令和2年 認知件数	0	1	4	34	0	0	0	2	1	0	42
令和元年 認知件数	0	1	1	41	1	3	0	1	0	0	48

ひとくちメモ ☆ 特殊詐欺の被害防止対策 不審な電話は110番!

不審な電話とは

- ・ 息子さんやお孫さんから
「携帯電話をなくした」「番号が変わった…」「電車の中に鞆を忘れた」「会社のお金を横領した」
- ・ 警察官や金融機関から
「あなたの口座が振り込め詐欺に利用された…」「預(貯)金やキャッシュカードを預かります」
- ・ 区役所等の行政職員から
「還付金があるので、ATMで手続きするように」

もし、このような電話がかかってきたら

- 1 必ず、家族の「変更前の電話番号」にかけ直しましょう。
※つながらない場合は、ご家族・ご親戚に連絡し、事実を確認しましょう。
- 2 「ウソ」だと分かったら、すぐに最寄りの警察署、または110番へ通報しましょう。

(各警察署調べ)

令和5年町会別犯罪発生状況

犯罪項目	令和5年										合計(件)
	ひったくり	置き	車上ねらい	自転車盗	事務所荒し	出店荒し	空き巣	自販機ねらい	オートバイ盗	自動車盗	
東上野地区											
東上野西町町会				2							2
東上野2丁目町会				5							5
東上野徒三町会	1			3					1		5
東上野宮元町会			1	3							4
東上野三丁目中町会			1								1
東上野車坂町会	1	1		1	1						4
東上野稲神町会			1	10							11
東上野神吉町会				1							1
東上野四丁目本町会				2							2
認知件数	2	1	3	27	1	0	0	0	1	0	35
前年対比	2	0	2	3	1	△2	△1	0	0	0	5
令和4年 認知件数	0	1	1	24	0	2	1	0	1	0	30
令和3年 認知件数	0	1	3	22	0	1	0	0	1	1	29
令和2年 認知件数	0	2	3	33	1	2	0	0	0	0	41
令和元年 認知件数	0	1	3	28	1	1	0	1	1	0	36

ひとくちメモ ☆ストップ! ATMでの携帯電話

- 詐欺被害を防ぐため、ATMコーナーでの携帯電話の利用はご遠慮ください。
- ATMに誘導されたら、詐欺です。
- ATMで還付金の手続きは出来ません。
- 少しでもおかしいと感じたら、警察に連絡しましょう。



(各警察署調べ)

令和5年町会別犯罪発生状況

犯罪項目	令和5年										合計 (件)
	ひったくり	置き引き	車上ねらい	自転車盗	事務所荒し	出店荒し	空き巣	自販機ねらい	オートバイ盗	自動車盗	
上野地区											
黒門町町会				2							2
東黒門町町会			1	5							6
坂町同朋町親和会				1							1
長者町二丁目町会		1		6							7
仲御徒町中町会				17							17
仲徒三四町会	1	7	1	9		6			2		26
下谷町町会		1				1					2
上野三橋五條町町会		5		2							7
上野町町会		1		1							2
上野広小路町会		3		13							16
数寄屋町町会				1		3					4
池之端仲町町会				3							3
元黒門町町会				6							6
上野東広小路会			1	1							2
池之端茅町町会											0
池之端2丁目町会				1							1
池之端3丁目町会										1	1
池之端4丁目町会				3							3
上野公園町会		3	1	4							8
上車坂町会		2		19							21
下車坂町会				3				1			4
JR上野駅	1	5		13							19
JR御徒町駅											0
認知件数	2	28	4	110	0	10	0	1	2	1	158
前年対比	0	13	△5	△1	0	3	△2	1	1	1	11
令和4年 認知件数	2	15	9	111	0	7	2	0	1	0	147
令和3年 認知件数	1	16	13	87	1	4	0	0	0	0	122
令和2年 認知件数	1	18	7	102	2	11	0	2	0	0	143
令和元年 認知件数	1	45	13	111	0	9	1	2	2	2	186

(各警察署調べ)

令和5年町会別犯罪発生状況

犯罪項目	令和5年										合計(件)
	ひったくり	置き	車上ねらい	自転車盗	事務所荒し	出店荒し	空き巣	自販機ねらい	オートバイ盗	自動車盗	
入谷地区											
根岸二丁目町会			1	11							12
上根岸町会		2		17		3					22
中根岸町会				7							7
坂本町会				4							4
坂本二丁目町会			1	2							3
入谷町会				15		1					16
仲入谷町会			1	4							5
入谷中央町会				2							2
本入谷町会				2							2
入谷北栄町会				3							3
松が谷四丁目本町会			1	4							5
松が谷四丁目東栄会				3					1		4
北上野町会				3							3
松が谷三丁目町会				2							2
入谷光和町会	1										1
北上野二丁目町会			1	5			1				7
北上野1丁目町会				3				1			4
下谷1丁目町会				3							3
下谷二丁目町会				1							1
JR鶯谷駅											0
認知件数	1	2	5	91	0	4	1	1	1	0	106
前年対比	△1	0	1	11	0	2	△1	1	△3	0	10
令和4年 認知件数	2	2	4	80	0	2	2	0	4	0	96
令和3年 認知件数	0	2	2	60	0	0	1	2	0	0	67
令和2年 認知件数	0	6	2	100	3	2	3	1	0	0	117
令和元年 認知件数	1	6	10	98	0	4	1	1	2	0	123

ひとくちメモ ☆車上ねらい対策

- 車から離れるときは、短時間でも確実に「ドアロック」しましょう。
- 車内にバッグ等の貴重品を放置しないようにしましょう。
- 警報ブザーを活用しましょう。

(各警察署調べ)

令和5年町会別犯罪発生状況

犯罪項目	令和5年										合計(件)
	ひったくり	置き	車上ねらい	自転車盗	事務所荒し	出店荒し	空き巣	自販機ねらい	オートバイ盗	自動車盗	
金杉地区											
金杉一丁目町会				2							2
下谷東町会				4							4
金杉仲通町会											0
金杉二丁目町会			1	4							5
三ノ輪町会		1	2	13		1			1		18
東三ノ輪町会				5							5
三ノ輪一丁目町会		1		4							5
竜泉三丁目町会				3							3
竜泉中部町会				1					1		2
竜泉南部町会				3							3
竜泉二丁目町会				9	1						10
竜泉西部町会				4							4
金杉上町町会				6				1			7
下根岸町会				6							6
認知件数	0	2	3	64	1	1	0	1	2	0	74
前年対比	△2	1	△4	12	1	1	△1	0	1	0	9
令和4年 認知件数	2	1	7	52	0	0	1	1	1	0	65
令和3年 認知件数	0	1	3	39	0	0	1	0	1	1	46
令和2年 認知件数	0	1	1	58	0	7	0	2	1	0	70
令和元年 認知件数	0	0	5	68	2	1	2	1	2	0	81

ひとくちメモ ☆空き巣対策

- ワンドア・ツーロック! ドアや窓には補助錠を取り付けましょう。
- 合わせガラスや防犯フィルムを窓に貼りましょう。
- 短時間の外出であっても、必ず鍵をかけましょう。
- 家を長期間留守にする際は、隣近所の方に一声かけましょう。
- 自宅の玄関、中庭等、夜間暗くなるところには、照明を設置し、早めの点灯に心がけましょう。

(各警察署調べ)

令和5年町会別犯罪発生状況

犯罪項目	令和5年										合計(件)
	ひったくり	置き	車上ねらい	自転車盗	事務所荒し	出店荒し	空き巣	自販機ねらい	オートバイ盗	自動車盗	
谷中地区											
東桜木町会				2							2
上野桜木町会											0
天王寺町会		1									1
天茶親交会		1									1
谷中町町会											0
谷中坂町町会											0
谷中真島町会			1	1							2
谷中南町町会											0
谷中三崎町会											0
北町緑会											0
谷中親和会											0
初音町一丁目町会											0
初三親和会							1				1
谷中初四町会				1							1
認知件数	0	2	1	4	0	0	1	0	0	0	8
前年対比	△1	2	△1	△9	0	0	1	0	0	0	△8
令和4年 認知件数	1	0	2	13	0	0	0	0	0	0	16
令和3年 認知件数	0	0	1	12	0	0	0	0	0	0	13
令和2年 認知件数	0	0	1	9	0	0	5	0	0	0	15
令和元年 認知件数	0	0	2	16	0	0	0	1	0	0	19

ひとくちメモ ☆自転車盗対策

- 短時間でも、必ずカギをかけましょう。
- 路上駐車をしないようにしましょう。
- 防犯登録をしましょう。
- 複数のカギをかけることをおすすめします。

(各警察署調べ)

令和5年町会別犯罪発生状況

犯罪項目	令和5年										合計(件)
	ひったくり	置きぎ	車上ねらい	自転車盗	事務所荒し	出店荒し	空き巣	自販機ねらい	オートバイ盗	自動車盗	
浅草橋地区											
浅草橋一丁目西町会		1		4							5
浅草橋新福井町会				1							1
浅草橋4丁目町会											0
浅草橋5丁目柳北町会				2			1				3
浅草橋柳二町会				8							8
浅草橋1丁目町会		1		2							3
浅草橋1丁目協和町会		2		8							10
浅草橋3丁目町会				3							3
柳橋町会			1	6							7
鳥越1丁目町会				2							2
鳥越二丁目町会				8							8
蔵前一丁目町会			1	5							6
浅草橋3丁目蔵元町会											0
認知件数	0	4	2	49	0	0	1	0	0	0	56
前年対比	△1	2	△1	5	0	0	1	0	0	△1	5
令和4年 認知件数	1	2	3	44	0	0	0	0	0	1	51
令和3年 認知件数	0	2	7	47	1	2	0	0	3	0	62
令和2年 認知件数	0	0	3	32	1	1	1	0	0	0	38
令和元年 認知件数	0	2	4	46	3	4	0	0	1	0	60



(各警察署調べ)

令和5年町会別犯罪発生状況

犯罪項目	令和5年										合計(件)
	ひったくり	置き	車上ねらい	自転車盗	事務所荒し	出店荒し	空き巣	自販機ねらい	オートバイ盗	自動車盗	
浅草寿地区											
浅草小島一丁目町会				6							6
小島二丁目東町会				2							2
小島二丁目西町会				3							3
東三筋町会											0
西三筋町会				5							5
蔵前三桂町会											0
三筋二丁目町会			3	1	1					1	6
元浅草三丁目町会			2	2							4
精華町会				1							1
蔵前三・四丁目町会				2							2
蔵前中央町会				5							5
元蔵三町会				6							6
浅草駒形南町会				4							4
駒形町会				3							3
浅草寿町一丁目町会				3					1		4
浅草寿町二丁目町会				10							10
浅草寿町三丁目町会				4							4
浅草寿町三丁目東町会				2							2
浅草寿町四丁目町会			1	6							7
栄久町会				3							3
阿部川町会			1	5							6
菊屋橋町会				4			1				5
元浅草七軒町会			1	7	1						9
元浅草永住町会			1	9							10
南松山町町会				1							1
南清島町町会				1							1
元浅草二丁目町会稲和会											0
都営小島アパート自治会											0
認知件数	0	0	9	95	2	0	1	0	1	1	109
前年対比	0	△2	8	36	1	△2	0	△3	0	0	38
令和4年 認知件数	0	2	1	59	1	2	1	3	1	1	71
令和3年 認知件数	0	0	3	57	1	0	0	0	2	0	63
令和2年 認知件数	0	1	6	51	2	1	2	1	1	0	65
令和元年 認知件数	0	1	3	70	2	0	3	4	1	0	84

(各警察署調べ)

令和5年町会別犯罪発生状況

犯罪項目	令和5年										合計 (件)
	ひったくり	置き	車上ねらい	自転車盗	事務所荒し	出店荒し	空き巣	自販機ねらい	オートバイ盗	自動車盗	
雷門地区											
雷門田原町会				3							3
西浅草一丁目町会				7							7
松が谷1丁目町会				5							5
東上野六丁目南町会		1		3							4
東上野六丁目北町会			1	6							7
松葉町会				7							7
西浅草2丁目東町会		1	1	7							9
西浅草2丁目西町会				4						1	5
浅草芝崎町東町会				2		1					3
浅草芝崎町西町会											0
浅草芝崎町中町会				2							2
西浅草3丁目北部町会			1	2							3
浅草1丁目三栄町会				5		1					6
雷門東部町会				8							8
雷門中部町会				5							5
雷門西部町会											0
浅草東町会		2		1							3
浅草中央町会				3							3
浅草西町会			1	4							5
浅草公園町会		9	2	36		3					50
仲見世町会		1									1
花川戸一丁目町会			1	9							10
花川戸二丁目町会				4							4
浅草馬道一丁目町会				5							5
浅草公園周辺地区(浅草2-3)		14		2							16
認知件数	0	28	7	130	0	5	0	0	0	1	171
前年対比	△1	13	4	30	0	1	0	△1	△2	1	45
令和4年 認知件数	1	15	3	100	0	4	0	1	2	0	126
令和3年 認知件数	0	2	11	106	0	1	0	0	1	0	121
令和2年 認知件数	0	16	10	95	4	5	1	0	1	0	132
令和元年 認知件数	1	6	9	127	0	4	4	0	3	0	154

(各警察署調べ)

令和5年町会別犯罪発生状況

犯罪項目	令和5年										合計(件)
	ひったくり	置き引き	車上ねらい	自転車盗	事務所荒し	出店荒し	空き巣	自販機ねらい	オートバイ盗	自動車盗	
馬道地区											
千束一丁目南町会		1		7							8
千束二丁目光月町会				1							1
千束2丁目西町会			1	1							2
浅草千和町会				6							6
大鳥町会				4							4
千束3丁目千吉町会				2				1			3
京町二丁目町会				1							1
京町一丁目町会				1							1
千束四丁目角町町会			1	1							2
揚屋町会				2							2
千束四丁目江戸二町会											0
江戸町一丁目町会				3							3
浅草二丁目町会			1	5		1					7
浅草3丁目象一町会				5							5
浅草三丁目東町会			2	6							8
浅草象潟町会			2	5							7
浅草中町会			1	5				1			7
千草町会		1		8							9
浅草象三町会				5							5
浅草馬三町会				3							3
浅草馬二町会				6	1						7
猿若町会				4	2						6
田町聖横町会				10							10
聖天町会											0
認知件数	0	2	8	91	3	1	0	2	0	0	107
前年対比	0	1	△1	5	3	△2	△1	2	△3	0	4
令和4年 認知件数	0	1	9	86	0	3	1	0	3	0	103
令和3年 認知件数	0	0	9	81	0	0	1	0	1	0	92
令和2年 認知件数	0	3	5	89	0	0	0	0	1	0	98
令和元年 認知件数	0	3	7	101	2	4	1	2	1	0	121

(各警察署調べ)

令和5年町会別犯罪発生状況

犯罪項目	令和5年										合計 (件)
	ひったくり	置き	車上ねらい	自転車盗	事務所荒し	出店荒し	空き巣	自販機ねらい	オートバイ盗	自動車盗	
清川地区											
浅草五一町会			1	7							8
堤町会		1		1							2
日本堤本町会			2	2							4
日本堤2丁目西町会				2					1		3
今戸1丁目町会											0
今戸2丁目町会				1							1
今三町会				4							4
橋場一丁目町会			1	4							5
橋場2丁目町会				4							4
吉野町会				1		1					2
東清南町会		1		1							2
浅草東清町会				5							5
浅草町一町会				7							7
浅草町二町会			1	8			1				10
清川町会				3							3
石浜一丁目町会		1									1
石浜2丁目町会				1							1
石浜3丁目町会		1		1		1					3
東浅草二丁目中町会			1	1							2
日本堤1丁目中央町会				2		2					4
日本堤2丁目東町会			1	2							3
隅田公園地区			1	7							8
認知件数	0	4	8	64	0	4	1	0	1	0	82
前年対比	△1	4	0	△5	0	4	0	△1	1	0	2
令和4年 認知件数	1	0	8	69	0	0	1	1	0	0	80
令和3年 認知件数	1	0	7	45	0	0	2	2	1	0	58
令和2年 認知件数	0	0	7	72	0	1	1	0	3	0	84
令和元年 認知件数	0	3	8	68	0	1	2	2	0	1	85