

## 2 台東区内の犯罪発生情勢

### (1) 台東区内の刑法犯認知件数の推移

令和4年の台東区内における全刑法犯の総件数は2,535件で、前年より160件増加しました。しかし、平成15年(8,378件)と比べると半分以下となっています。

前年と比較すると凶悪犯(△3件)、知能犯(△32件)は減少し、粗暴犯(+33件)、窃盗犯(+130件)、風俗犯(+6件)は増加しました。(表2-1)

(表2-1) 台東区内の刑法犯認知件数の推移(平成30年～令和4年)

(単位：件)

罪種別	年次	30	元	2	3	4	前年対比
刑法犯総数		3,150	2,879	2,482	2,375	2,535	160
凶悪犯総数		20	26	30	25	22	△3
粗暴犯総数		257	262	248	249	282	33
窃盗犯総数		2,198	2,034	1,638	1,558	1,688	130
知能犯総数		215	187	176	197	165	△32
風俗犯総数		25	17	26	21	27	6
その他刑法犯		435	353	364	325	351	26

(資料提供：区内警察署)

特殊詐欺の被害件数は48件、被害金額は71,580,018円で、前年と比較して件数は39件減少し、被害金額は100,854,609円減少しました。(表2-2)

(表2-2) 警察署別特殊詐欺(恐喝)被害状況(平成30年～令和4年)

(単位：件)

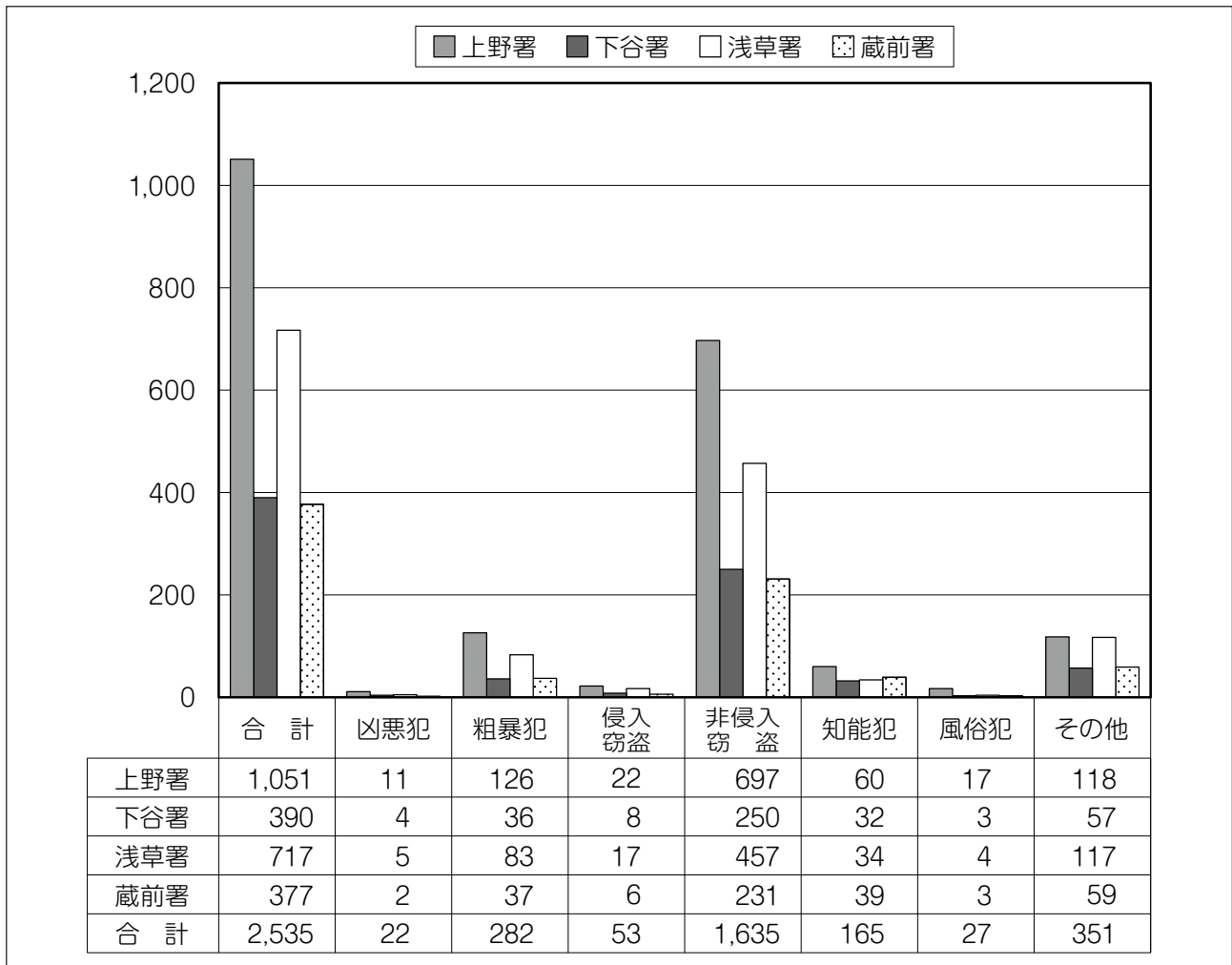
年	種別	上野	下谷	浅草	蔵前	計	前年対比
4	オレオレ詐欺(恐喝含む)		1		5	6	△2
	預貯金詐欺	1	8	4	7	20	△8
	架空詐欺(恐喝含む)	1	1	1	1	4	3
	融資保証金詐欺						
	還付金詐欺	2	3	6	5	16	△29
	金融商品詐欺						
	キャッシュカード詐欺盗	1	1			2	△3
	被害件数	5	14	11	18	48	△39
被害金額(円)	5,935,835	20,909,237	8,684,279	36,050,667	71,580,018	△100,854,609	
3	被害件数	5	33	27	22	87	39
	被害金額(円)	1,487,375	63,641,490	51,898,162	55,407,600	172,434,627	71,493,048
2	被害件数	4	19	11	14	48	△11
	被害金額(円)	6,181,662	33,671,869	20,481,252	40,606,796	100,941,579	△25,167,901
元	被害件数	10	27	10	12	59	2
	被害金額(円)	13,103,240	79,849,933	15,458,000	17,698,307	126,109,480	△2,067,524
30	被害件数	8	23	15	11	57	△5
	被害金額(円)	7,503,889	26,839,116	52,800,000	41,033,999	128,177,004	25,048,017

(資料提供：区内警察署)

(2) 台東区内警察署管内別刑法犯認知件数状況

(表2-3) 警察署管内別刑法犯認知件数状況 (令和4年)

(単位：件)



(資料提供：区内警察署)

(表2-4) ※参考 (令和3年以前)

(単位：件)

年	警察署名	合計	凶悪犯	粗暴犯	侵入窃盗	非侵入窃盗	知能犯	風俗犯	その他
3年	上野署	912	8	97	18	604	48	8	129
	下谷署	372	7	43	3	211	56	5	47
	浅草署	691	9	84	9	447	52	4	86
	蔵前署	400	1	25	11	255	41	4	63
	合計	2,375	25	249	41	1,517	197	21	325
2	4署合計	2,482	30	248	89	1,549	176	26	364
元	4署合計	2,879	26	262	116	1,918	187	17	353
30	4署合計	3,150	20	257	65	2,133	215	25	435

(資料提供：区内警察署)

(3) 台東区内の窃盗犯認知件数の推移

令和4年の窃盗犯の認知件数は、1,688件で前年と比較して130件増加しました。(表2-5)

(表2-5) 窃盗犯認知件数の推移(平成30年~令和4年)

(単位:件)

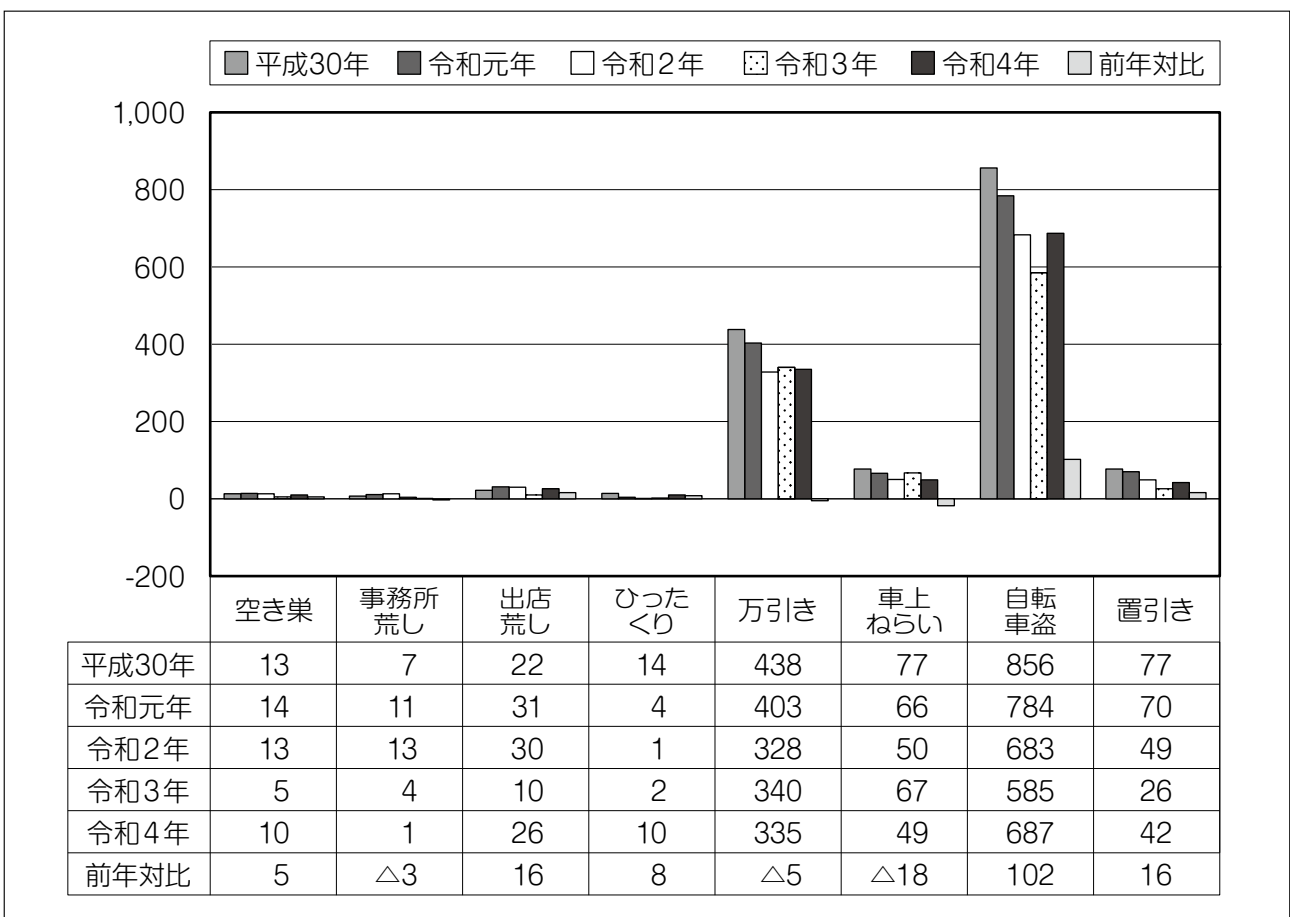
年次 罪種別	平成30年	令和元年	令和2年	令和3年	令和4年	前年対比
窃盗犯総数	2,198	2,034	1,638	1,558	1,688	130
侵入窃盗	65	116	89	41	53	12
非侵入窃盗	2,133	1,918	1,549	1,517	1,635	118

(資料提供:区内警察署)

罪種別の件数では、前年と比較すると、事務所荒し(△3件)、万引き(△5件)、車上ねらい(△18件)が減少したのに対して、空き巣(+5件)、出店荒し(+16件)、ひったくり(+8件)、自転車盗(+102件)、置引き(+16件)が増加しました。(表2-6)

(表2-6) 年別:窃盗犯の主な罪種別認知件数の推移(平成30年~令和4年)

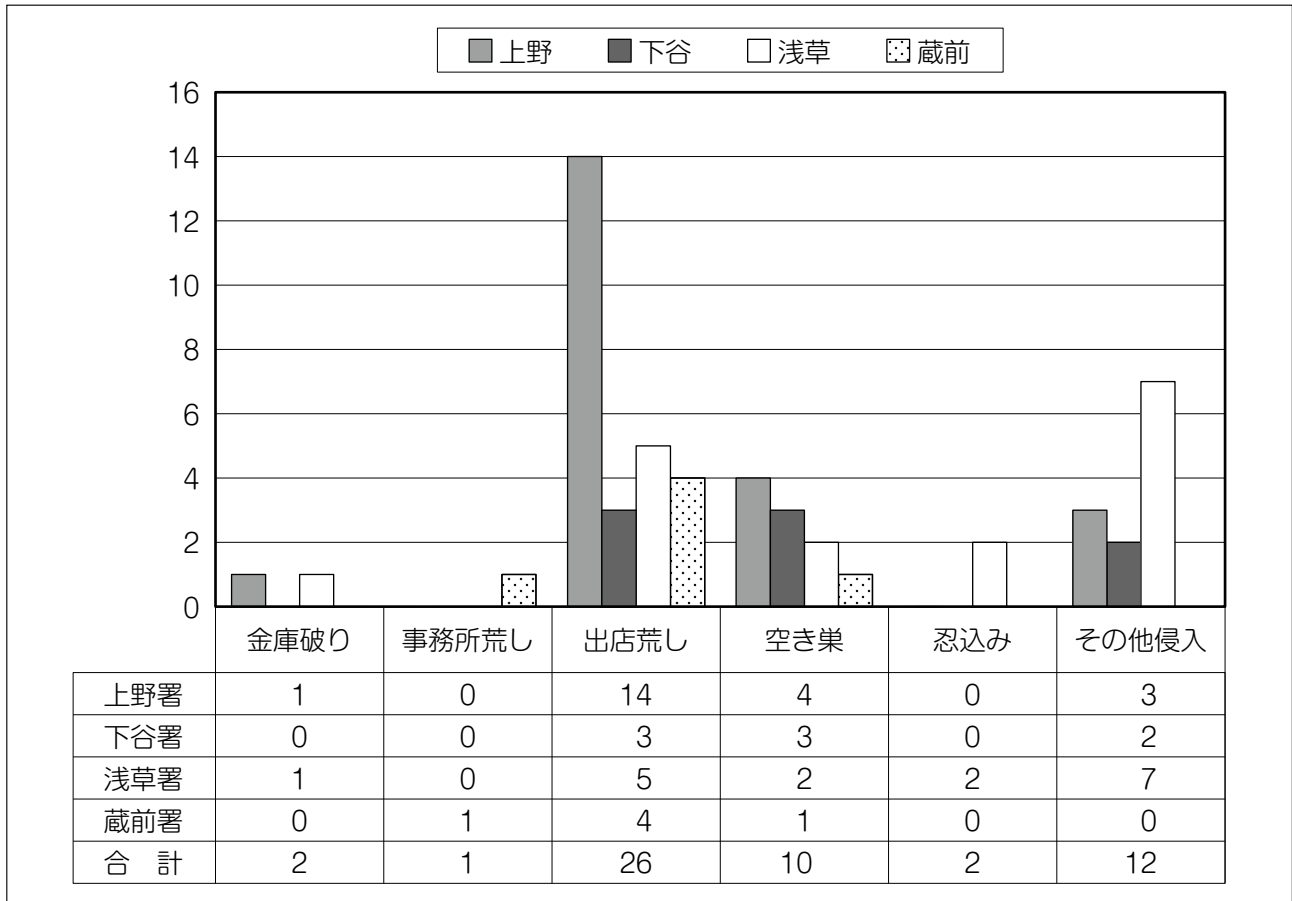
(単位:件)



(資料提供:区内警察署)

(表2-7) 警察署別：侵入窃盗被害の罪種別被害状況 (令和4年)

(単位：件)

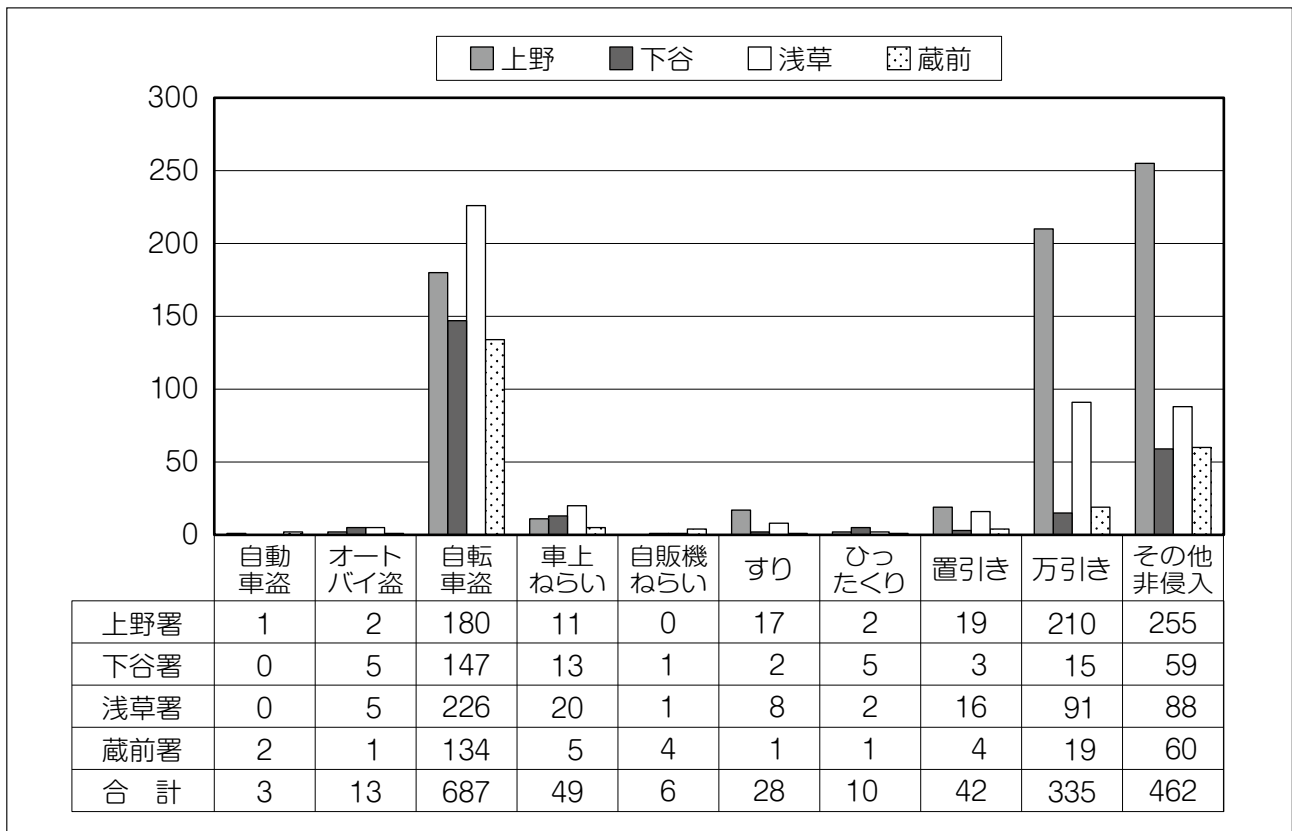


※その他侵入 (学校荒らし、居空きを含む)

(資料提供：区内警察署)

(表2-8) 警察署別：非侵入窃盗被害の罪種別被害状況 (令和4年)

(単位：件)



(資料提供：区内警察署)

## (4) 台東区内地区別（町会別）主な窃盗被害認知件数状況

(各警察署調べ)

## 令和4年地区別犯罪発生状況

犯罪項目 地区	令和4年										合計 (件)
	ひったくり	置き引き	車上ねらい	自転車盗	事務所荒し	出店荒し	空き巣	自販機ねらい	オートバイ盗	自動車盗	
竹町地区		2	1	46		6	1			1	57
東上野地区		1	1	24		2	1		1		30
上野地区	2	15	9	111		7	2		1		147
入谷地区	2	2	4	80		2	2		4		96
金杉地区	2	1	7	52			1	1	1		65
谷中地区	1		2	13							16
浅草橋地区	1	2	3	44						1	51
浅草寿地区		2	1	59	1	2	1	3	1	1	71
雷門地区	1	15	3	100		4		1	2		126
馬道地区		1	9	86		3	1		3		103
清川地区	1		8	69			1	1			80
発生場所不明分		1	1	3							5
令和4年 全地区認知件数合計	10	42	49	687	1	26	10	6	13	3	847
前年対比	8	16	△18	102	△3	16	5	2	3	1	132
令和3年 認知件数合計	2	26	67	585	4	10	5	4	10	2	715
令和2年 認知件数合計	1	49	50	683	13	30	13	8	8	0	855
令和元年 認知件数合計	4	70	66	784	11	31	14	15	13	3	1,011
平成30年 認知件数合計	14	77	77	856	7	22	13	9	20	2	1,097

※上野地区（JR上野駅、JR御徒町駅を含む）

※入谷地区（JR鶯谷駅を含む）

(各警察署調べ)

### 令和4年町会別犯罪発生状況

犯罪項目	令和4年										合計(件)
	ひったくり	置きぎ	車上ねらい	自転車盗	事務所荒し	出店荒し	空き巣	自販機ねらい	オートバイ盗	自動車盗	
<b>竹町地区</b>											
竹町南町会				6						1	7
竹町中町会				2		1					3
台東四丁目町会				1							1
佐竹町会				10							10
二長町町会			1	6			1				8
御徒町一丁目町会				4							4
御徒町二丁目町会				6		3					9
仲徒一丁目町会		1		6							7
秋葉原町会				2							2
長者町一丁目町会				2							2
上野南大門町町会		1		1		2					4
認知件数	0	2	1	46	0	6	1	0	0	1	57
前年対比	0	0	△7	17	△1	4	1	0	0	1	15
令和3年 認知件数	0	2	8	29	1	2	0	0	0	0	42
令和2年 認知件数	0	1	4	34	0	0	0	2	1	0	42
令和元年 認知件数	0	1	1	41	1	3	0	1	0	0	48
平成30年 認知件数	0	0	4	42	2	3	0	0	0	0	51

## ひとくちメモ ☆ 特殊詐欺の被害防止対策 不審な電話は110番!

不審な電話とは

- ・ 息子さんやお孫さんから  
「携帯電話をなくした」「番号が変わった…」「電車の中に鞆を忘れた」「会社のお金を横領した」
- ・ 警察官や金融機関から  
「あなたの口座が振り込め詐欺に利用された…」「預(貯)金やキャッシュカードを預かります」
- ・ 区役所等の行政職員から  
「還付金があるので、ATMで手続きするように」

もし、このような電話がかかってきたら

- 1 必ず、家族の「**変更前の電話番号**」にかけ直しましょう。  
※つながらない場合は、ご家族・ご親戚に連絡し、事実を確認しましょう。
- 2 「ウソ」だと分かったら、すぐに最寄りの警察署、または110番へ通報しましょう。

(各警察署調べ)

### 令和4年町会別犯罪発生状況

犯罪項目	令和4年										合計(件)
	ひったくり	置き引き	車上ねらい	自転車盗	事務所荒し	出店荒し	空き巣	自販機ねらい	オートバイ盗	自動車盗	
<b>東上野地区</b>											
東上野西町町会											0
東上野2丁目町会				1		1					2
東上野徒三町会				5							5
東上野宮元町会				3							3
東上野三丁目中町会											0
東上野車坂町会		1	1	9		1					12
東上野稲神町会				4					1		5
東上野神吉町会				2							2
東上野四丁目本町会							1				1
認知件数	0	1	1	24	0	2	1	0	1	0	30
前年対比	0	0	△2	2	0	1	1	0	0	△1	1
令和3年 認知件数	0	1	3	22	0	1	0	0	1	1	29
令和2年 認知件数	0	2	3	33	1	2	0	0	0	0	41
令和元年 認知件数	0	1	3	28	1	1	0	1	1	0	36
平成30年 認知件数	2	4	2	39	0	2	0	2	0	0	51

### ひとくちメモ ☆ストップ! ATMでの携帯電話

- 詐欺被害を防ぐため、ATMコーナーでの携帯電話の利用はご遠慮ください。
- ATMに誘導されたら、詐欺です。
- ATMで還付金の手続きは出来ません。
- 少しでもおかしいと感じたら、警察に連絡しましょう。



(各警察署調べ)

## 令和4年町会別犯罪発生状況

犯罪項目	令和4年										合計 (件)
	ひったくり	置き	車上ねらい	自転車盗	事務所荒し	出店荒し	空き巣	自販機ねらい	オートバイ盗	自動車盗	
<b>上野地区</b>											
黒門町町会				6							6
東黒門町町会				5							5
坂町同朋町親和会			1	2							3
長者町二丁目町会				10							10
仲御徒町中町会		1		11		2					14
仲徒三四町会			1	9		1					11
下谷町町会		3		2		1					6
上野三橋五條町町会		2		4		1					7
上野町町会		1	1	2					1		5
上野広小路町会				11							11
数寄屋町町会				1		1	1				3
池之端仲町町会				2							2
元黒門町町会	1	2		4							7
上野東広小路会				9							9
池之端茅町町会				2							2
池之端2丁目町会			3	2							5
池之端3丁目町会				2							2
池之端4丁目町会				2		1					3
上野公園町会		3		6							9
上車坂町会	1		1	5							7
下車坂町会				1			1				2
JR上野駅		3	2	13							18
JR御徒町駅											0
認知件数	2	15	9	111	0	7	2	0	1	0	147
前年対比	1	△1	△4	24	△1	3	2	0	1	0	25
令和3年 認知件数	1	16	13	87	1	4	0	0	0	0	122
令和2年 認知件数	1	18	7	102	2	11	0	2	0	0	143
令和元年 認知件数	1	45	13	111	0	9	1	2	2	2	186
平成30年 認知件数	4	51	7	122	1	7	0	1	1	0	194



(各警察署調べ)

## 令和4年町会別犯罪発生状況

犯罪項目	令和4年										合計(件)
	ひったくり	置き引き	車上ねらい	自転車盗	事務所荒し	出店荒し	空き巣	自販機ねらい	オートバイ盗	自動車盗	
<b>入谷地区</b>											
根岸二丁目町会			1	15			1		1		18
上根岸町会	1	2		7		2					12
中根岸町会			2	7							9
坂本町会				6			1				7
坂本二丁目町会				2							2
入谷町会				7							7
仲入谷町会				1							1
入谷中央町会	1			1							2
本入谷町会				8					1		9
入谷北栄町会			1	4					1		6
松が谷四丁目本町会				2							2
松が谷四丁目東栄会									1		1
北上野町会				4							4
松が谷三丁目町会				3							3
入谷光和町会				1							1
北上野2丁目町会				8							8
北上野1丁目町会				1							1
下谷1丁目町会				3							3
下谷二丁目町会											0
JR鶯谷駅											0
認知件数	2	2	4	80	0	2	2	0	4	0	96
前年対比	2	0	2	20	0	2	1	△2	4	0	29
令和3年 認知件数	0	2	2	60	0	0	1	2	0	0	67
令和2年 認知件数	0	6	2	100	3	2	3	1	0	0	117
令和元年 認知件数	1	6	10	98	0	4	1	1	2	0	123
平成30年 認知件数	1	2	13	103	1	0	5	0	5	0	130

## ひとくちメモ ☆車上ねらい対策

- 車から離れるときは、短時間でも確実に「ドアロック」しましょう。
- 車内にバッグ等の貴重品を放置しないようにしましょう。
- 警報ブザーを活用しましょう。

(各警察署調べ)

### 令和4年町会別犯罪発生状況

犯罪項目	令和4年										合計(件)
	ひったくり	置き引き	車上ねらい	自転車盗	事務所荒し	出店荒し	空き巣	自販機ねらい	オートバイ盗	自動車盗	
<b>金杉地区</b>											
金杉一丁目町会				3							3
下谷東町会											0
金杉仲通町会											0
金杉二丁目町会				2							2
三ノ輪町会		1	3	20							24
東三ノ輪町会				2							2
三ノ輪一丁目町会			1	2							3
竜泉三丁目町会				5							5
竜泉中部町会	1			2							3
竜泉南部町会				1							1
竜泉二丁目町会				5				1			6
竜泉西部町会				1			1				2
金杉上町町会				8					1		9
下根岸町会	1		3	1							5
認知件数	2	1	7	52	0	0	1	1	1	0	65
前年対比	2	0	4	13	0	0	0	1	0	△1	19
令和3年 認知件数	0	1	3	39	0	0	1	0	1	1	46
令和2年 認知件数	0	1	1	58	0	7	0	2	1	0	70
令和元年 認知件数	0	0	5	68	2	1	2	1	2	0	81
平成30年 認知件数	0	2	10	78	0	1	1	0	2	0	94

## ひとくちメモ ☆ 空き巣対策

- ワンドア・ツーロック! ドアや窓には補助錠を取り付けましょう。
- 合わせガラスや防犯フィルムを窓に貼りましょう。
- 短時間の外出であっても、必ず鍵をかけましょう。
- 家を長期間留守にする際は、隣近所の方に一声かけましょう。
- 自宅の玄関、中庭等、夜間暗くなる場所には、照明を設置し、早めの点灯に心がけましょう。

(各警察署調べ)

### 令和4年町会別犯罪発生状況

犯罪項目	令和4年										合計(件)
	ひったくり	置きぎ	車上ねらい	自転車盗	事務所荒し	出店荒し	空き巣	自販機ねらい	オートバイ盗	自動車盗	
<b>谷中地区</b>											
東桜木町会				2							2
上野桜木町会				1							1
天王寺町会				6							6
天茶親交会											0
谷中町町会											0
谷中坂町町会											0
谷中真島町会				1							1
谷中南町町会											0
谷中三崎町会											0
北町緑会											0
谷中親和会				2							2
初音町一丁目町会											0
初三親和会	1			1							2
谷中初四町会			2								2
認知件数	1	0	2	13	0	0	0	0	0	0	16
前年対比	1	0	1	1	0	0	0	0	0	0	3
令和3年 認知件数	0	0	1	12	0	0	0	0	0	0	13
令和2年 認知件数	0	0	1	9	0	0	5	0	0	0	15
令和元年 認知件数	0	0	2	16	0	0	0	1	0	0	19
平成30年 認知件数	0	1	3	21	0	0	0	0	0	0	25

### ひとくちメモ ☆自転車盗対策

- 短時間でも、必ずカギをかけましょう。
- 路上駐車をしないようにしましょう。
- 防犯登録をしましょう。
- 複数のカギをかけることをおすすめします。

(各警察署調べ)

令和4年町会別犯罪発生状況

犯罪項目	令和4年										合計(件)
	ひったくり	置きぎ	車上ねらい	自転車盗	事務所荒し	出店荒し	空き巣	自販機ねらい	オートバイ盗	自動車盗	
<b>浅草橋地区</b>											
浅草橋一丁目西町会		1		3							4
浅草橋新福井町会				1							1
浅草橋4丁目町会			1	1							2
浅草橋5丁目柳北町会				4							4
浅草橋柳二町会				4							4
浅草橋1丁目町会				2							2
浅草橋1丁目協和町会	1	1		3						1	6
浅草橋3丁目町会			1	4							5
柳橋町会				6							6
鳥越1丁目町会				7							7
鳥越二丁目町会			1	3							4
蔵前一丁目町会				3							3
浅草橋3丁目蔵元町会				3							3
認知件数	1	2	3	44	0	0	0	0	0	1	51
前年対比	1	0	△4	△3	△1	△2	0	0	△3	1	△11
令和3年 認知件数	0	2	7	47	1	2	0	0	3	0	62
令和2年 認知件数	0	0	3	32	1	1	1	0	0	0	38
令和元年 認知件数	0	2	4	46	3	4	0	0	1	0	60
平成30年 認知件数	1	1	2	45	0	1	0	0	1	0	51



(各警察署調べ)

## 令和4年町会別犯罪発生状況

犯罪項目	令和4年										合計(件)
	ひったくり	置き	車上ねらい	自転車盗	事務所荒し	出店荒し	空き巣	自販機ねらい	オートバイ盗	自動車盗	
<b>浅草寿地区</b>											
浅草小島一丁目町会				3							3
小島二丁目東町会		1		3		1					5
小島二丁目西町会				3							3
東三筋町会											0
西三筋町会								1			1
蔵前三桂町会				1							1
三筋二丁目町会			1	2				1			4
元浅草三丁目町会										1	1
精華町会				1							1
蔵前三・四丁目町会				5							5
蔵前中央町会				1							1
元蔵三町会				9							9
駒形南町会		1		2							3
駒形町会				2							2
浅草寿町一丁目町会				4							4
浅草寿町二丁目町会				6							6
浅草寿町三丁目町会				3				1			4
浅草寿町三丁目東町会				2							2
浅草寿町四丁目町会				2							2
栄久町会						1	1		1		3
阿部川町会											0
菊屋橋町会				3							3
元浅草七軒町会											0
元浅草永住町会				6	1						7
南松山町町会				1							1
南清島町町会											0
元浅草二丁目町会稲和会											0
都営小島アパート自治会											0
認知件数	0	2	1	59	1	2	1	3	1	1	71
前年対比	0	2	△2	2	0	2	1	3	△1	1	8
令和3年 認知件数	0	0	3	57	1	0	0	0	2	0	63
令和2年 認知件数	0	1	6	51	2	1	2	1	1	0	65
令和元年 認知件数	0	1	3	70	2	0	3	4	1	0	84
平成30年 認知件数	0	1	5	64	0	2	2	0	0	1	75

(各警察署調べ)

## 令和4年町会別犯罪発生状況

犯罪項目	令和4年										合計(件)
	ひったくり	置き	車上ねらい	自転車盗	事務所荒し	出店荒し	空き巣	自販機ねらい	オートバイ盗	自動車盗	
<b>雷門地区</b>											
雷門田原町会				2							2
西浅草一丁目町会				5		1		1			7
松が谷1丁目町会				4							4
東上野六丁目南町会				4							4
東上野六丁目北町会				2							2
松葉町会				6							6
西浅草2丁目東町会				5							5
西浅草2丁目西町会				3		1					4
浅草芝崎町東町会				3							3
浅草芝崎町西町会	1										1
浅草芝崎町中町会				4							4
西浅草3丁目北部町会		1		6							7
浅草1丁目三栄町会		1	1	1		1					4
雷門東部町会		2		5							7
雷門中部町会											0
雷門西部町会				1							1
浅草東町会		3		3							6
浅草中央町会				1							1
浅草西町会				1		1					2
浅草公園町会		7	2	29					2		40
仲見世町会											0
花川戸一丁目町会		1		5							6
花川戸二丁目町会				6							6
浅草馬道一丁目町会				4							4
浅草公園周辺地区(浅草2-3)											0
認知件数	1	15	3	100	0	4	0	1	2	0	126
前年対比	1	13	△8	△6	0	3	0	1	1	0	5
令和3年 認知件数	0	2	11	106	0	1	0	0	1	0	121
令和2年 認知件数	0	16	10	95	4	5	1	0	1	0	132
令和元年 認知件数	1	6	9	127	0	4	4	0	3	0	154
平成30年 認知件数	1	14	6	151	2	4	2	1	3	0	184

(各警察署調べ)

## 令和4年町会別犯罪発生状況

犯罪項目	令和4年										合計(件)
	ひったくり	置き引き	車上ねらい	自転車盗	事務所荒し	出店荒し	空き巣	自販機ねらい	オートバイ盗	自動車盗	
<b>馬道地区</b>											
千束一丁目南町会				7							7
千束2丁目光月町会				3							3
千束2丁目西町会				1							1
浅草千和町会			2	6							8
大鳥町会				2							2
千束3丁目千吉町会				1							1
京町二丁目町会				1							1
京町一丁目町会				1							1
千束四丁目角町会											0
揚屋町会				2		1					3
千束四丁目江戸二町会				3							3
江戸町一丁目町会			1	3							4
浅草二丁目町会		1	1	10							12
浅草3丁目象一町会			1	1		1					3
浅草三丁目東町会				8					1		9
浅草象潟町会			1	7		1			1		10
浅草中町会				6							6
千草町会			1	5							6
浅草象三町会			1	3							4
浅草馬三町会				3					1		4
浅草馬二町会			1	7			1				9
猿若町会				1							1
田町聖横町会				1							1
聖天町会				4							4
認知件数	0	1	9	86	0	3	1	0	3	0	103
前年対比	0	1	0	5	0	3	0	0	2	0	11
令和3年 認知件数	0	0	9	81	0	0	1	0	1	0	92
令和2年 認知件数	0	3	5	89	0	0	0	0	1	0	98
令和元年 認知件数	0	3	7	101	2	4	1	2	1	0	121
平成30年 認知件数	3	1	11	96	1	2	3	4	3	1	125

(各警察署調べ)

## 令和4年町会別犯罪発生状況

犯罪項目	令和4年										合計 (件)
	ひったくり	置きぎ	車上ねらい	自転車盗	事務所荒し	出店荒し	空き巣	自販機ねらい	オートバイ盗	自動車盗	
<b>清川地区</b>											
浅草五一町会				7							7
堤町会				1							1
日本堤本町会				1							1
日本堤2丁目西町会							1				1
今戸1丁目町会				1							1
今戸2丁目町会											0
今三町会				6							6
橋場一丁目町会				4							4
橋場2丁目町会				2							2
吉野町会			2	10							12
東清南町会	1		1	4							6
浅草東清町会											0
浅草町一町会			2	4							6
浅草町二町会			1	1				1			3
清川町会			2	4							6
石浜1丁目町会				2							2
石浜2丁目町会				3							3
石浜3丁目町会											0
東浅草2丁目中町会											0
日本堤1丁目中央町会				3							3
日本堤2丁目東町会				2							2
隅田公園地区				14							14
認知件数	1	0	8	69	0	0	1	1	0	0	80
前年対比	0	0	1	24	0	0	△1	△1	△1	0	22
令和3年 認知件数	1	0	7	45	0	0	2	2	1	0	58
令和2年 認知件数	0	0	7	72	0	1	1	0	3	0	84
令和元年 認知件数	0	3	8	68	0	1	2	2	0	1	85
平成30年 認知件数	2	0	13	91	0	0	0	1	4	0	111