

台東区観光バス予約システム 操作マニュアル

R6. 8. 1 時点

重要 ～ はじめにお読みください ～

- ★浅草エリアの観光バス事前予約は、下記のインターネット予約のみです（その他は一切不可）
- ★朝9時～18時の予約は、原則、利用日の7日前がインターネット申込・入金期限です
- ★朝9時～18時の予約は、駐車場と乗車場のセット予約です（※どちらかみの使用でも利用可）
- ★朝9時～18時の大型バスの駐車場（今戸 or 清川）と乗車場（二天門 or 東武）は指定できません
- ★請求書記載の支払期日までに銀行振込を確認できない場合は、予約は自動キャンセルとなります
- ★ご利用日の3か月前から予約が可能です

台東区観光バス予約システム 操作マニュアル ページ目次

【1-1】【1-2】インターネット予約サイト 1

【2】日中時間帯（9時～18時）に駐車場/乗車場を予約したい場合 2

（2-1）9時～18時の台東区民会館駐車場予約（車高3.3m以下） 3

（2-2）9時～18時の今戸または清川駐車場予約（車高3.3m超） 7

【3】日中時間帯（9時～18時）以外で駐車場/乗車場を予約したい場合 12

（3-1）8時～9時、18時～20時の台東区民会館駐車場予約（車高3.3m以下） 12

（3-2）18時～20時、20時～翌8時の今戸または清川駐車場予約（車高3.3m超） 16

【4】予約証の再印刷 20

【5】請求書の再印刷 21

【6】予約のキャンセル 22

【1-1】台東区観光バス予約システム インターネット予約サイト



台東区公式HPトップページ
[\[https://www.city.taito.lg.jp\]](https://www.city.taito.lg.jp)

⇒文化・観光・産業⇒観光情報
 ⇒観光お役立ち情報⇒観光バス
 駐車場・乗降場 の中の、

「重要情報 観光バス予約システムの流れについて」のページを開く

<



「重要情報 観光バス予約システムの流れについて」のページ内の左のバナーをクリック

【1-2】インターネット予約サイト ログイン画面



台東区観光バス予約システムでの事前予約は、[タイムズ 24 株式会社様の駐車場予約サービス\(バス\)](#)を使用しています。

タイムズ様のバス会員のIDをお持ちの方は、画面上部からログインしてください。

上記IDをお持ちでない方は、画面下部の[新規会員登録](#)からお願いします。


【2】日中時間帯（9時～18時）に駐車場を予約したい場合 （台東区民会館駐車場・今戸駐車場・清川駐車場 の全て）



日中時間帯（朝9時～18時）の時間帯に、

[台東区民会館駐車場](#)・[今戸駐車場](#)・[清川駐車場](#) のいずれかを予約したい場合は、いずれも左の「ご利用場所一覧」の「[浅草（9～18時）](#)」を選択してください。

※「[浅草（9～18時）](#)」は、
・[台東区民会館駐車場（9～18時）](#)
・[今戸駐車場（9～18時）](#)
・[清川駐車場（9～18時）](#)
の3駐車場が含まれています。



★ 当日使用するバスの車高によって、予約手順が異なります

①バス車高が 3.3m以下 ⇒ P.3 の (2-1) に進んでください

②バス車高が 3.3m超 ⇒ P.7 の (2-2) に進んでください

※マイクロバスではない、一般的な観光バスの大半は「車高 3.3m超」です

(2-1) 9時～18時の台東区民会館駐車場 予約(車高 3.3m以下)

【①新規予約・空車確認 画面】

【注意】台東区民会館駐車場は、バス車高が3.3m以下のみで、マイクロバス等の駐車場です。

日中時間帯(朝9時～18時)の時間帯に、台東区民会館駐車場を予約したい場合は、「**浅草(9～18時)**」の中で、

- ① 「**利用日**」を選択
- ② 「**乗車開始時刻**」を(9:00～12:00、12:00～15:00、15:00～18:00)の中から選択
- ③ **車高「3.3メートル以内」**を選択し 検索 してください。

検索ボタンを押すと、**ページ下部**に「**検索結果**」が表示されます。

「**乗車開始時刻**」が10分刻みで表示され、空き状況が、「○」・「△」・「×」で表示されています(**乗車枠は、選択した時間以後の10分間**)。予約可能な時間帯の中から、ご希望の「**乗車場利用開始時刻**」を選択してください(「○」または「△」のボタンをクリック)。

(左図の例) 8月15日の**乗車開始時刻17:00**で予約
⇒**乗車場利用時間 17:00～17:10** (乗車枠は10分間)

検索結果

ご希望の乗車時間を選択してください。

利用日	2024年08月16日	アイコン説明	駐車場
乗車開始時刻	15:00～18:00	○:十分に空きがあります	○:60分以上の駐車が可能です
車高	3.3メートル以内	△:空きが少なくなっています	△:60分未満の駐車が可能です
		×:空きがありません	×:30分未満の駐車が可能です
			□:ご利用できません

乗車開始時刻	16	17	18	19	20	21	22	23	24	25	26	27	28	29	乗車開始時刻
2024年08月	(金)	(土)	(日)	(月)	(火)	(水)	(木)	(金)	(土)	(日)	(月)	(火)	(水)	(木)	2024年08月
15:00	○	○	○	○	○	○	○	○	○	○	○	○	○	○	15:00
15:10	○	○	○	○	○	○	○	○	○	○	○	○	○	○	15:10
15:20	○	○	○	○	○	○	○	○	○	○	○	○	○	○	15:20
15:30	○	○	○	○	○	○	○	○	○	○	○	○	○	○	15:30
15:40	○	○	○	○	○	○	○	○	○	○	○	○	○	○	15:40
15:50	○	○	○	○	○	○	○	○	○	○	○	○	○	○	15:50
16:00	○	○	○	○	○	○	○	○	○	○	○	○	○	○	16:00
16:10	○	○	○	○	○	○	○	○	○	○	○	○	○	○	16:10
16:20	○	○	○	○	○	○	○	○	○	○	○	○	○	○	16:20
16:30	○	○	○	○	○	○	○	○	○	○	○	○	○	○	16:30
16:40	○	○	○	○	○	○	○	○	○	○	○	○	○	○	16:40
16:50	○	○	○	○	○	○	○	○	○	○	○	○	○	○	16:50
17:00	○	○	○	○	○	○	○	○	○	○	○	○	○	○	17:00
17:10	○	○	○	○	○	○	○	○	○	○	○	○	○	○	17:10

希望の乗車開始時刻のボタンをクリック
(画面例) **乗車開始時刻 17:00**
(=乗車場利用 17:00～17:10)

【②予約内容入力 画面】

続いて、「**駐車場利用開始時刻**」を選択します。

「**駐車場利用開始時刻**」の枠をクリックすると、プルダウンメニューが開き、現時点で予約可能な駐車可能な時間帯が表示されます。

(2-1) 9時～18時の台東区民会館駐車場 予約(車高 3.3m以下)

【①予約内容入力 画面】

プルダウンメニューで表示された、現時点で予約可能な候補の中から、希望の利用開始時刻を選択する。

(画面の例) 駐車場利用開始時刻 15:00

プルダウンメニューで表示された候補の中から、ご希望の駐車場利用開始時刻を選択します。

【重要】

台東区民会館駐車場を利用したい場合は、前ページで選択した乗車開始時刻(画面例では17:00)の2時間以内で収まる時間(画面例では15:00以後)の駐車場利用開始時刻を選択してください。

[2時間を超える時間(画面例では、14:40と14:50)を選択してしまうと、台東区民会館駐車場の予約ができません]

※画面例のとおり、駐車場利用開始時刻を15:00で選択した場合は、15:00 [=今回選択した駐車場利用開始時刻] から、17:10 [=前ページで選択済みの乗車枠17:00～17:10] まで駐車できます。

(左図の例)

駐車場利用15:00～17:10

さらに、予約内容入力画面ページ下部の「当日ご利用情報」も記入します。

記入後に、「予約内容を確認する」を選択してください。

内容に間違いがなければ、「予約する」を選択してください。

(※予約内容入力画面で入力した駐車場利用時間【今回の例では15:00～17:10】で正しく予約できているか確認する)

当日ご利用情報

ご利用情報は予約後も変更が可能です。詳細が分かり次第更新をお願いします。

乗車時間を並びなおす

予約内容を確認する

【②予約登録確認 画面】

予約登録確認

予約登録 内容確認 完了

ご予約内容

※台東区民会館は、駐車場と乗車場が同じ場所になります(乗車時間の10分間は料金加算)

15:00～17:10

当日ご利用情報

予約内容を修正する

予約する

(2-1) 9時～18時の台東区民会館駐車場 予約(車高 3.3m以下)

【③ 予約受付完了 画面】

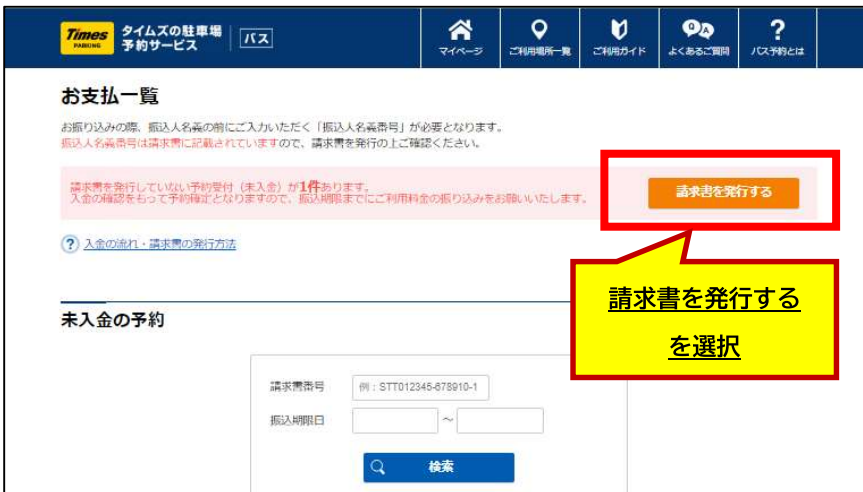


予約受付完了 画面

「予約受付完了」は、まだ入金前の状態で、予約は確定していません。

続けて、「請求書を発行する」を選択してください。

【④ お支払一覧 画面】



続けて、「請求書を発行する」を選択してください。

【⑤ 請求書発行 請求内容選択 画面】



複数予約があれば、一つの請求書にまとめるチェックボックスを同時選択した上で、「請求書を発行する」を選択してください。

※請求書ごとで振込手数料が生じますので、なるべく一つに合算することをお薦めいたします。

複数予約があれば、チェックボックスを同時選択し、一つの請求書に合算できます。

(2-1) 9時～18時の台東区民会館駐車場 予約(車高 3.3m以下)

【⑥ 請求書発行確認 画面】

請求書発行内容を確認した上で、「請求書を発行する」を選択してください。

(※複数件の予約時に、一度バラバラの状態ですべての請求書を一度発行してしまうと、後から作り直しの修正はできませんのでご注意ください)

【⑦ 請求書発行完了 画面】

請求書発行内容を確認した上で、「請求書を印刷する」を選択してください。

請求書は、別ページで開きます。

予約番号	ツアー名	利用日時	金額(税別)
YTT240816-900690		2024/08/16 15:00 - 17:10	1,600(10%)
		1,600	合計(税込)

請求書記載内容に間違いがなければ、記載内容に従って銀行振込を行ってください。

- ◆振込手数料は、ご利用者負担となります。
- ◆銀行振込を行う際は、振込人名義の前に、振込人名義番号を追加入力してください。
- ◆請求書画面は、マイページから再印刷可能です。

請求書記載の「お支払い期日」までの銀行振込が完了した時点で、予約確定となります。

(※お支払い期日までに入金を確認できない場合は、予約は自動キャンセルとなります。)

(2-2) 9時～18時の今戸または清川駐車場 予約(車高 3.3m超)

【①新規予約・空車確認 画面】

Times PARKING タイムズの駐車場 予約サービス

マイページ ご利用場所一覧 ご利用ガイド よくあるご質問 バス予約とは

浅草 (9~18時)

新規予約・空車確認

利用日 2024/01/18

乗車開始時刻 12:00~15:00

車高 3.3メートル以内 3.3メートル超

*車高が不明の場合は、「3.3メートル超」をご選択ください。
*車高「3.3メートル以内」をご選択いただいた場合、駐車場は区民会館が優先されます。

検索

ガイドはこちらから
ご利用料はこちらから

利用場所詳細はこちら

- ① 利用日
 - ② 乗車開始時刻
 - ③ 車高 3.3メートル超
- を選択してから 検索

【注意】

バス車高が 3.3m超の場合は、
駐車場・乗車場とも選べません。
駐車場：今戸駐車場・清川駐車場
乗車場：二天門乗車場・東武浅草駅乗車場
 ⇒**駐車場・乗車場ともに、上記それぞれの中で、自動選択されます。**

- ① 「利用日」を選択
- ② 「乗車開始時刻」を (9:00~12:00、12:00~15:00、15:00~18:00) の中から選択
- ③ 車高「3.3メートル超」を選択し 検索 してください。

【①新規予約・空車確認 画面】

検索結果

ご希望の乗車時間を選択してください。

利用日 2024年01月18日
乗車開始時刻 12:00~15:00
車高 3.3メートル超

アイコン説明
乗車場
○：十分に空きがあります
△：空きが少なくなっています
×：空きがありません
-：ご利用できません

駐車場
○：60分以上の駐車が可能です
△：60分未満の駐車が可能です
×：30分未満の駐車が可能です

希望の乗車開始時刻のボタンをクリック
(画面の例) **乗車開始時刻 13:00**
(=乗車場利用 13:00~13:10)

検索ボタンを押すと、**ページ下部**に「**検索結果**」が表示されます。
「乗車開始時刻」が10分刻みで表示され、空き状況が、「○」・「△」・「×」で表示されています(乗車枠は、選択した時間以後の10分間)。
 予約可能な時間帯の中から、ご希望の**「乗車場利用開始時刻」**を選択してください(「○」または「△」のボタンをクリック)。

(左図の例) 1月18日の**乗車開始時刻13:00**で予約
 ⇒**乗車場利用時間 13:00~13:10 (乗車枠は10分間)**

(2-2) 9時～18時の今戸または清川駐車場 予約(車高 3.3m超)

【②予約内容入力 画面】



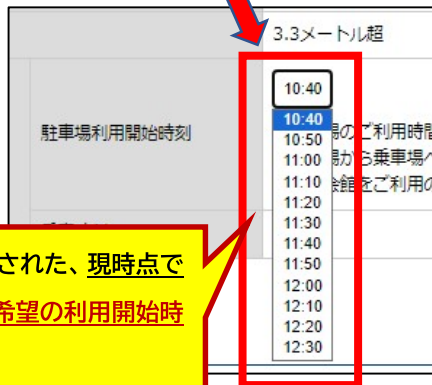
続いて、「駐車場利用開始時刻」を選択します。

「駐車場利用開始時刻」の枠をクリックすると、プルダウンメニューが開き、現時点で予約可能な駐車可能な時間帯が表示されます。

プルダウンメニューで表示された候補の中から、ご希望の駐車場利用開始時刻を選択します。

【重要】

車高 3.3m超を選択した場合の駐車場利用終了時刻は、自動的に、前ページで選択した乗車開始時刻の「20分前」になります。



プルダウンメニューで表示された、現時点で予約可能な候補の中から、希望の利用開始時刻を選択する。

(画面の例) 駐車場利用開始時刻 10:40

(左図の例) 駐車場利用開始時刻を10:40で選択した場合は、10:40 [=今回選択した駐車場利用開始時刻]から、12:40 [=前ページで選択した乗車開始時刻の20分前]まで駐車できます。

(※車高 3.3m超を選択した場合は、駐車場から乗車場までの移動時間を一律に20分としています)



(左図の例)

◆駐車場利用時間 10:40～

12:40

(◆乗車場への移動時間 [20分]

12:40～13:00)

◆乗車場利用時間 13:00～

13:10

(2-2) 9時～18時の今戸または清川駐車場 予約(車高3.3m超)

【②予約内容入力 画面】

当日ご利用情報

ご利用情報は予約後も変更が可能です。
詳細が分かり次第更新をお願いいたします。

ツアー名 必須

バス運行会社名 必須

決定 未定

当日連絡が受け取れる方の情報をご入力ください。

ログインユーザーと同じ

担当者名

担当者名カナ

担当者電話番号

ログインユーザーと異なる

担当者名 姓 例：たいむず 名 例：太郎

担当者名カナ セイ 例：タイムズ メイ 例：タロウ ※全角カナ

担当者電話番号 例：0312345678 ※半角数字 ハイフンなし

乗車時間を選びなおす 予約内容を確認する

必須項目を入力

さらに、予約内容入力画面ページ下部の「当日ご利用情報」も記入します。

記入後に、「予約内容を確認する」を選択してください。

【③予約登録確認 画面】

③ 浅草 (9～18時)

予約登録確認

予約登録 内容確認 完了

ご予約内容

ご利用日	2024年01月18日
車高	3.3メートル超
ご利用料金	1,600円
利用時間	▶ 駐車場 <u>今戸駐車場</u> 10:40 ~ 12:40 ▶ 乗車場 <u>二天門乗車場</u> 13:00 ~ 13:10

※台東区民会館は、駐車場と乗車場が同じ場所になります(乗車時間の10分間は料金加算されません)

当日ご利用情報

ツアー名 バス運行会社名

担当者名 担当者名カナ

担当者電話番号

予約内容を修正する 予約する

利用日・利用時間等が正しく登録されているかを必ず確認してください。
(画面の例) 今戸駐車場利用時間 10:40～12:40
二天門乗車場利用時間 13:00～13:10

内容に間違いがなければ、「予約する」を選択してください。

(※前ページまでの予約内容入力画面で入力した、駐車場利用時間と乗車場利用時間で正しく予約できているか確認してください)

(2-2) 9時~18時の今戸または清川駐車場 予約(車高 3.3m超)

【④予約受付完了 画面】



予約受付完了 画面

ただし、まだ入金前のため、予約は確定していません。

続けて、「請求書を発行する」を選択してください。

【⑤お支払一覧 画面】



続けて、「請求書を発行する」を選択してください。

【⑥請求書発行 請求内容選択 画面】



複数予約があれば、一つの請求書にまとめるチェックボックスを同時選択した上で、「請求内容を確認する」を選択してください。

※請求書ごとで振込手数料が生じますので、なるべく一つに合算することをお薦めいたします。

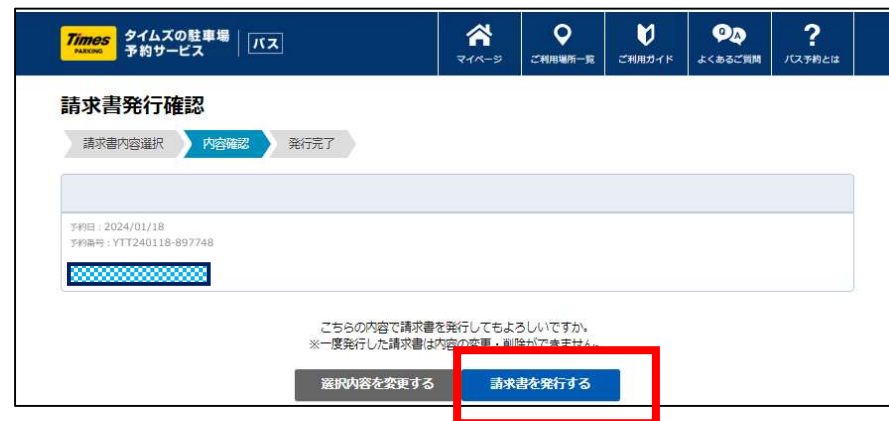
複数予約があれば、チェックボックスを同時選択し、一つの請求書にまとめることも可能

(2-2) 9時~18時の今戸または清川駐車場 予約(車高 3.3m超)

【⑦請求書発行確認 画面】

請求書発行内容を確認した上で、「請求書を発行する」を選択してください。

(※複数件の予約時に、一度バラバラの状態ですべての請求書を一度発行してしまうと、後から作り直しの修正はできませんのでご注意ください)



【⑧請求書発行完了 画面】

請求書発行内容を確認した上で、「請求書を印刷する」を選択してください。



請求書は、別ページで開きます。印刷ボタンから印刷してください。請求書記載内容に間違いがなければ、記載内容に従って銀行振込を行ってください。

- ◆振込手数料は、ご利用者負担となります。
- ◆銀行振込を行う際は、**振込人名義の前に、振込人名義番号を追加入力**してください。
- ◆請求書画面は、マイページから再印刷可能です。



請求書記載の「お支払い期日」までに銀行振込が完了した時点で、予約確定となります。

(※お支払い期日までに入金を確認できない場合は、予約は自動キャンセルとなります。)

【3】日中時間帯（9時～18時）以外の時間帯に駐車場を予約したい場合

(3-1) 8時～9時、18時～20時の台東区民会館駐車場 予約
(車高3.3m以下)

[重要] 9時～18時以外の時間帯の
乗車場は、予約なしで利用できます



(8時～9時、18時～20時の
台東区民会館駐車場 予約)

◆支払は事前の銀行振込ではなく
当日現地での現金払いのみ

◆20時～翌8時までの夜間留め
は利用不可

◆予約は、利用日前日17時まで

日中時間帯(朝9時～18時)以外の、「8時～9時」または「18時～20時」に台東区民会館駐車場を予約したい場合は、左の「ご利用場所一覧」の「区民会館(早朝・夜間)」を選択してください。

【①新規予約・空車確認 画面】



[注意] 台東区民会館駐車場は、
バス車高が3.3m以下のみで、
マイクロバス等の駐車場です。

- ① 「利用日」を選択
- ② 「利用開始時間」を(8:00～14:00、14:00～20:00)の中から選択
してから 検索 してください。

(※台東区民会館駐車場は、後頁の
今戸駐車場・清川駐車場とは異
なり、駐車場で乗客の乗降が
可能な駐車場です)

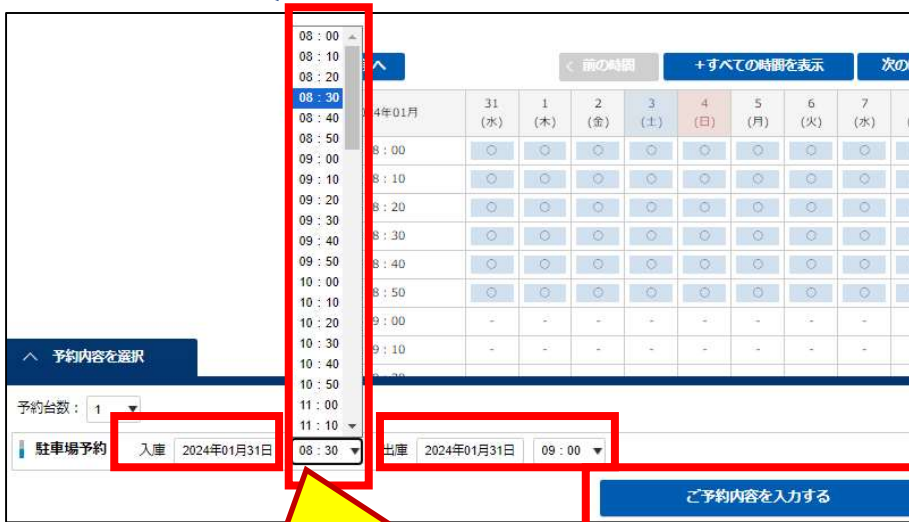
(3-1) 8時～9時、18時～20時の台東区民会館駐車場 予約

(車高 3.3m以下)

【①新規予約・空車確認 画面】



前ページの検索ボタンを押すと、ページ下部に「検索結果」が表示されます。
 左図のとおり、予約の可否が「○」・「×」・「-」等で表示されます。
 (※) (2-1)、(2-2)の日中時間帯の予約とは異なり、「○」ボタンを押しても、画面は進みません。



【予約方法】
 左図の画面下段に表示される、「入庫」及び「出庫」プルダウンメニューの予約可能な時間帯の中から、ご希望の駐車場入庫時刻と出庫終了時刻を選択し、「ご予約内容を入力する」を選択してください。

(左図の例)
駐車場利用 8:30～9:00

「入庫」のプルダウンメニューで表示された、現時点で予約可能な駐車場利用開始時刻の候補の中から、希望の駐車場利用開始時刻を選択する。
 (画面の例) 駐車場利用開始時刻 8:30

同様に、「出庫」のプルダウンメニューから、希望の駐車場利用終了時刻を選択する。
 (画面の例) 駐車場利用終了時刻 9:00

(※) 日中時間帯9時～18時以外の乗車場は予約不要で自由に利用できます)

(3-1) 8時～9時、18時～20時の台東区民会館駐車場 予約

(車高 3.3m以下)

【②予約内容入力 画面】

前ページでプルダウンメニューから登録した予約内容について、間違いがないかを確認してください。

予約内容入力画面ページ下部の「当日ご利用情報」を記入します。

記入後に、タイムズの駐車場予約サービス(バス)規約を同意した場合は、チェックを入れて、「予約内容を確認する」を選択してください。

(青字の「タイムズの駐車場予約サービス(バス)規約」をクリックすると、利用規約が表示されます)

**利用規約に同意いただければ、
チェック入力**

(3-1) 8時～9時、18時～20時の台東区民会館駐車場 予約

(車高 3.3m以下)

【③予約登録確認 画面】

利用日・利用時間等が正しく登録されているかを必ず確認してください。
(画面の例) 台東区民会館駐車場
利用時間 8:30～9:00

内容に間違いがなければ、「予約する」を選択してください。

【④予約受付完了 画面】

予約証を印刷するを選択

「予約証を印刷する」を選択すると、別画面で「予約証」の画面が開き、印刷することができます。

(3-2) 18時～20時、20時～翌朝8時（夜間留め）の今戸または清川駐車場 予約（車高3.3m超）




今戸（早朝・夜間）または清川（早朝・夜間）を選択

[重要] 9時～18時以外の時間帯の乗車場は、予約なしで利用できます

(18時～20時、20時～翌朝8時の今戸または清川駐車場 予約)
 ◆支払は事前の銀行振込ではなく当日現地での現金払いのみ
 ◆台東区民会館駐車場とは異なり、**20時～翌8時までの夜間留めも利用可**
 ◆予約は、**利用日前日17時まで**

日中時間帯(朝9時～18時)以外の、「18時～20時」または「20時～翌朝8時(夜間留め)」に今戸駐車場または清川駐車場を予約したい場合は、左の「ご利用場所一覧」の「**今戸(早朝・夜間)**」または「**清川(早朝・夜間)**」を選択してください。



★ 以下は、今戸駐車場（早朝・夜間）を選択した場合の表示例です

【①新規予約・空車確認 画面】



- ① 「利用日」を選択
- ② 「利用開始時間」を(0:00～6:00、6:00～9:00、17:30～23:30、23:30～0:00)の中から選択してから 検索 してください。

(3-2) 18時～20時、20時～翌朝8時（夜間留め）の今戸または清川駐車場 予約（車高3.3m超）

【①新規予約・空車確認 画面】



同様に、「出庫」のプルダウンメニューから、希望の駐車場利用終了時刻を選択する。

（画面の例）駐車場利用終了時刻
1月31日 8:00
≪ 夜間留めは必ず 8:00 ≫

★【入庫3:00～出庫7:00】といったように、駐車場入出庫禁止時間帯（20時～翌朝8時）が含まれる時間帯で入力した場合、システム上はそのまま予約証が発行されますが、実際には無効な予約となりますので、ご注意願います（20時～翌朝8時は、出入口のゲートが閉鎖され、駐車場は入出庫不可）。

前ページの検索ボタンを押すと、ページ下部に「検索結果」が表示されます。

左図のとおり、予約の可否が「○」・「×」(空きなし)・「-」(利用不可)等で表示されます。

(※) (2-1)、(2-2) の日中時間帯の予約とは異なり、「○」ボタンを押しても、画面は進みません。

(※) 今戸または清川駐車場の8:00～9:00の時間帯は、常に予約不可となりますが、前夜から翌朝8:00まで夜間留め予約をしている場合は、当日飛込料金を現地でお支払いすることで、9:00まで駐車場を継続利用できます。

【予約方法】
上記の「検索結果」で予約可能かを事前に確認した上で、左図の画面下段に表示される、「入庫」及び「出庫」プルダウンメニューの予約可能な時間帯の中から、ご希望の駐車場利用開始時刻と利用終了時刻を選択し、「ご予約内容を入力する」を選択してください。（左図の例）

駐車場利用 今戸駐車場
1月30日 17:30
～1月31日 8:00 (夜間留め)

「今戸（早朝・夜間）」または「清川（早朝・夜間）」の注意点
下記の時刻で入力してください。

★入庫時刻
⇒ 17:30～20:00から選択

★出庫時刻（夜間泊しない場合）
⇒ 18:00～20:00から選択

★出庫時刻（夜間泊の場合）
⇒ 必ず、翌朝 8:00
（上記以外の時間で入力した場合は、正しく予約ができません）

(3-2) 18時～20時、20時～翌朝8時（夜間留め）の今戸または清川駐車場 予約（車高3.3m超）

【②予約内容入力 画面】

予約種別	駐車場のみ	ご利用日	2024年01月30日～2024年01月31日
ご利用時間	▶ 駐車場 今戸(早朝・夜間) 2024年01月30日 17:30～2024年01月31日 8:00		
ご利用台数	1台		
ご利用料金	合計 3,600円 (3,600円×1台)	お支払方法	現地払い(精算機)

前ページでプルダウンメニューから登録した予約内容について、間違いがないかを確認してください。

必須項目を入力

利用規約に同意いただければ、チェック入力

予約内容入力画面ページ下部の「当日ご利用情報」を記入します。

続いて、タイムズの駐車場予約サービス(バス)規約に同意いただける場合は、チェックを入れて、「予約内容を確認する」を選択してください。

(青字の「タイムズの駐車場予約サービス(バス)規約」をクリックすると、利用規約が表示されます)

(3-2) 18時～20時、20時～翌朝8時（夜間留め）の今戸または清川駐車場 予約（車高3.3m超）

【③予約登録確認 画面】

利用日・利用時間等が正しく登録されているかを必ず確認してください。
 (画面の例) 今戸駐車場
 利用時間 1月30日 17:30 ~1月31日 8:00

予約種別	駐車場のみ	ご利用日	2024年01月30日 ~ 2024年01月31日
ご利用時間	▶ 駐車場 今戸(早朝・夜間) 2024年01月30日 17:30 ~ 2024年01月31日 8:00		
ご利用台数	1台		
ご利用料金	合計 3,600円 (3,600円×1台)	お支払方法	現地払い(精算機)

当日ご利用情報

ツアー名	[Redacted]	バス運行会社名	[Redacted]
担当者名	[Redacted]	担当者名カナ	[Redacted]
担当者電話番号	[Redacted]		

入力内容を修正する **予約する**

内容に間違いがなければ、「予約する」を選択してください。

【④予約受付完了 画面】

【重要】予約証を印刷してください

ご予約を承りました。
 続けて「予約証を印刷する」ボタンを押して予約証を印刷してください。
 ※予約詳細ページからも印刷が可能です。

予約番号：YIM240130-776417

予約証を印刷する

本予約のご利用ガイドをご一読ください。

マイページへ **続けて予約する**

「予約証を印刷する」を選択すると、別画面で「予約証」の画面が開き、印刷することができます。



【4】「予約証」の再印刷（当日の利用時に必要な書類です）

→ 「マイページ」から、以下の流れで再印刷することができます。

「マイページ」にログイン

「予約済み」の予約を押下

予約詳細ページで「予約証を発行する」を押下

「予約済み」の予約を押下

「予約証を発行する」を押下

予約詳細	
ご予約内容	
ご予約番号	YTT19316-26024
ご利用日	2018年04月13日
乗車	2,230円～4,460円
ご利用料	8円
ご利用乗場	2018年04月13日
乗車時間	乗車時間
4月13日	12:00～12:00
4月14日	12:00～12:10

★ 日中時間帯（9～18時）の例

（乗車場の記載あり）

123456

9:30 今

10:10

利用日 17/04/06 のみ有効

10:30 東

10:50

台東区観光バス予約システム予約証

★ 日中時間帯（9～18時）以外の例

（乗車場の記載なし）

13219262

18/04/13 駐

17:30

18/04/14

09:00

当予約は現地精算が必要です

※当予約は乗車券のみで、乗車入金の対象外です。
 駐車料金は、入庫から出庫までの実績にもとづき精算して頂きます。

入庫可能時間 20:00 まで

出庫可能時間 08:00 から

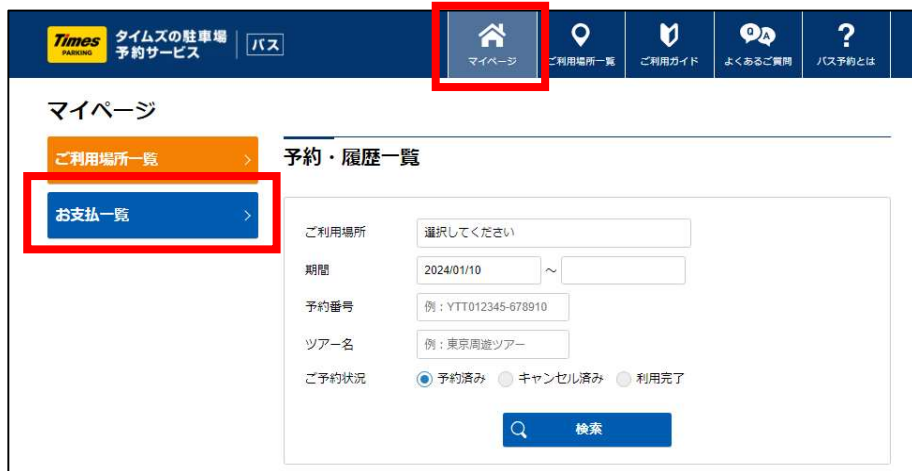
※20:00～8:00の間は入庫不可、ご予約いたがいても利用できません。
 当該予約をキャンセルし、入庫可能な時間帯で再度、ご予約をお願いします。
 ※乗車券はご利用の場合、9:00迄までに精算ください。
 休日、9:00から予約されている場合でも精算を行う場合があります。

今戸（早朝・夜間）予約証

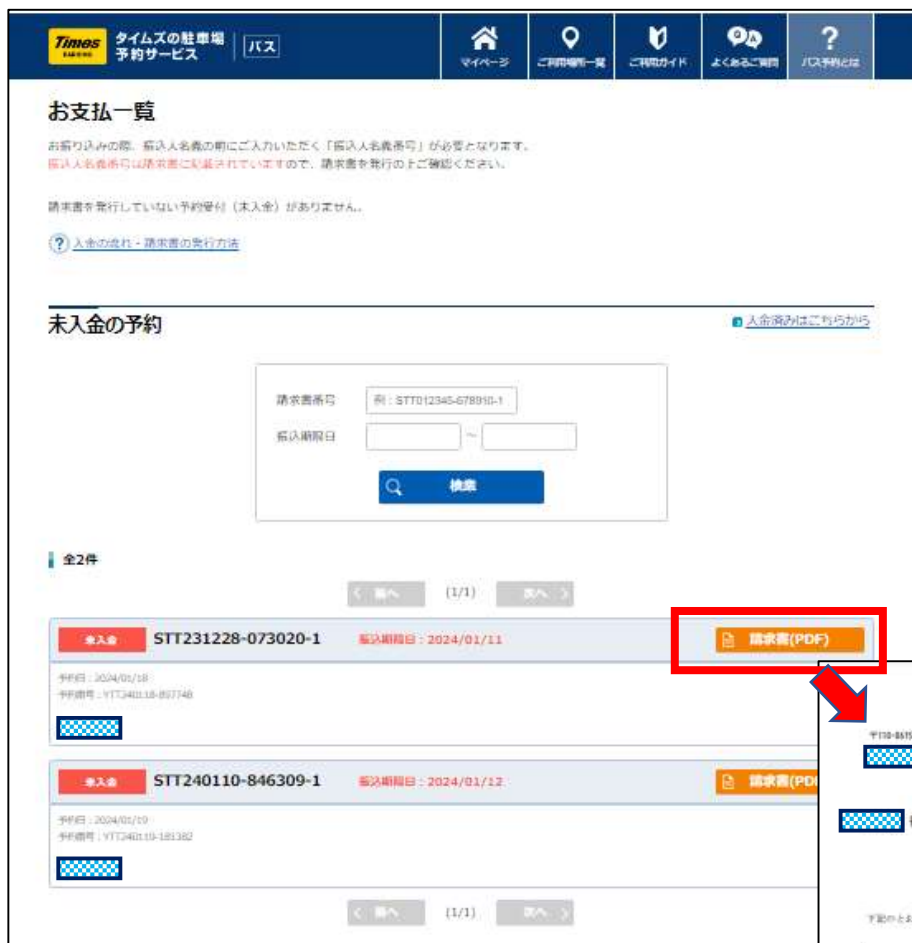
ご利用の日、本予約システムから見える店舗（店舗ページの上欄）に確認ください。
 駐車場の利用の際は、乗車を安全に確保するに必要と判断された場合は、ご利用ください。
 ※予約証は、ご利用の日有効となります。

【5】「請求書」の再印刷

→ 「マイページ」から、以下の流れで再印刷することができます。



マイページの「お支払一覧」を選択してください。



未入金予約が表示されます。

再発行したい予約の請求書ボタンを選択すると、請求書が別ページで開きます。印刷ボタンから印刷してください。



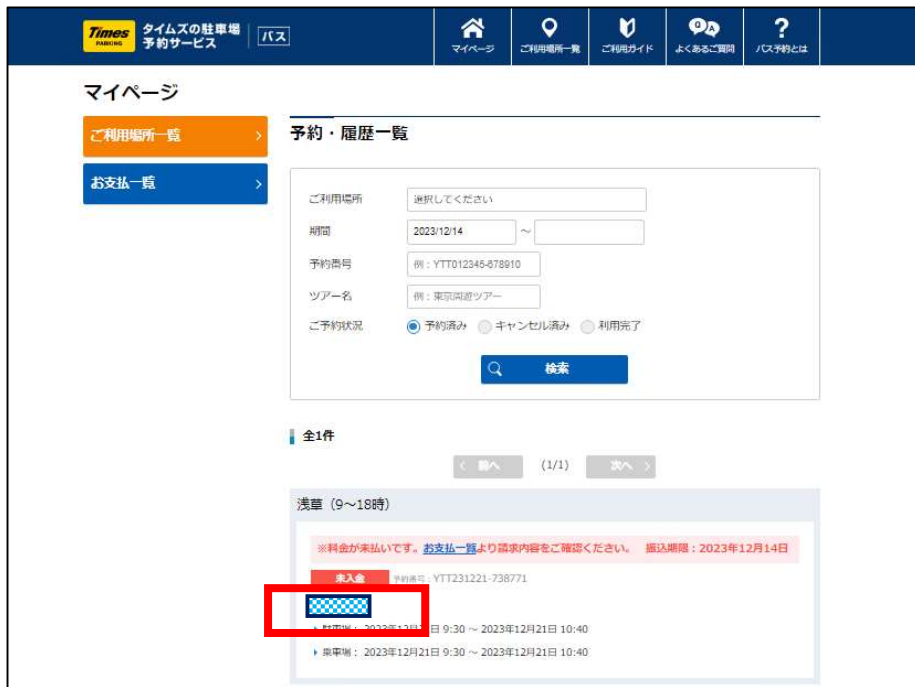
【6】予約のキャンセル

→下記キャンセル期限内であれば、「マイページ」から、予約をキャンセルすることができます。

<予約システムでの 予約キャンセル期限>

- ◆ 日中時間帯（9時～18時）：原則、**利用日7日前の14時**
- ◆ 日中時間帯以外（早朝・夜間）：原則、**利用日前日の14時**

（※上記期間を過ぎますと、下記の「予約をキャンセルする」ボタンは消失します）



マイページの「予約・履歴一覧」の中から、キャンセルしたい予約のツアー名の部分をクリックしてください。



キャンセルしたい予約で間違いなければ、「予約をキャンセルする」を選択してください。

【6】予約のキャンセル

🏠
浅草 (9~18時)

予約キャンセル確認

予約キャンセル
内容確認
完了

ご予約内容

ご予約番号	YTT231221-738771	予約種別	駐車場+乗車場セット
乗車制限	3.3メートル以内	キャンセル締切日時	2023年12月20日 23:59:59
ご利用日	2023年12月21日		
ご利用時間	▶ 駐車場 区民会館 9:30 ~ 10:40		
	▶ 乗車場 区民会館 9:30 ~ 10:40		
ご利用料金	800円	お支払方法	事前振込
お振込み期限	2023年12月14日		

※台東区民会館は、駐車場と乗車場が同じ場所になります。(乗車時間の10分間は料金加算されません)

当日ご利用情報

ツアー名	XXXXXXXXXX	バス運行会社名	XXXXXXXXXX
担当書名	XXXXXXXXXX	担当者名カナ	XXXXXXXXXX
担当者電話番号	XXXXXXXXXX		

キャンセルをやめる
キャンセルする

キャンセルしたい予約で間違いなければ、「キャンセルする」を選択してください。

(このボタンを選択すると、キャンセルが確定し、やり直しができなくなりますので、内容を十分にご確認ください。)

🏠
浅草 (9~18時)

予約キャンセル完了

予約キャンセル
内容確認
完了

ご予約をキャンセルしました

予約番号 YTT231221-738771

マイページへ

キャンセルが完了しました。

**割安な「WEB事前予約」の活用で、
当日の混乱が少なく、安心な浅草散策をお楽しみください♪**